

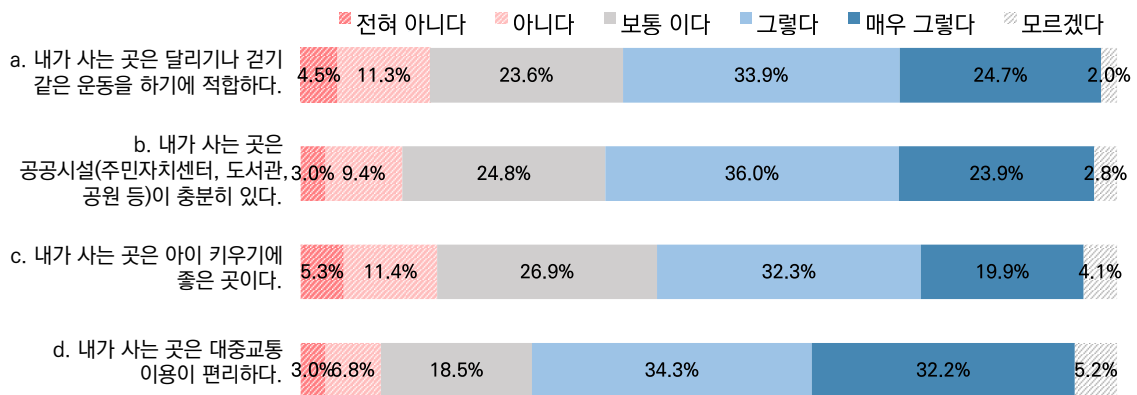
제4절 주거 및 이동

1. 주거 환경 및 주거 실태

1) 현재 살고 있는 지역 주거 환경

○ 현재 살고 있는 지역 주거 환경에 대하여 대중교통이 편리하다고 응답이 66.5%로 나타났으며 ‘공공시설이 충분히 있다’는 응답이 59.9% ‘달리거나 걷기 같은 운동을 하기에 적합하다’ 58.6%, ‘아이 키우기 좋은 곳이다’ 52.2% 순으로 응답하였음

(단위 : %)



〈그림 2-4-1〉 현재 살고 있는 지역 주거 환경

〈표 2-4-1〉 현재 살고 있는 지역 주거 환경 - 내가 사는 곳은 달리기나 걷기 같은 운동을 하기에 적합하다

(단위 : %)

구분		사례수	전혀 아니다	아니다	보통이 다	그렇다	매우 그렇다	모르겠 다	종합평가			
									아니다	보통	그렇다	무응답
전체	계	(3000)	4.5	11.3	23.6	33.9	24.7	2.0	15.8	23.6	58.6	2.0
거주지	동부산권	(872)	2.2	7.6	20.0	36.0	32.6	1.5	9.9	20.0	68.6	1.5
	서부산권	(787)	6.9	13.5	25.1	30.1	22.6	1.9	20.4	25.1	52.6	1.9
	중부산권	(932)	3.7	10.1	24.7	37.1	21.9	2.5	13.8	24.7	59.0	2.5
	원도심	(409)	6.9	17.6	26.1	29.6	18.0	1.8	24.5	26.1	47.6	1.8
취업여부	취업자	(1461)	4.1	14.1	23.1	36.8	20.1	1.7	18.2	23.1	56.9	1.7
	미취업자	(1539)	4.9	8.6	24.1	31.2	29.0	2.2	13.6	24.1	60.1	2.2
성별	남성	(1548)	3.9	9.6	24.2	35.2	24.8	2.2	13.5	24.2	60.0	2.2
	여성	(1452)	5.2	13.1	23.0	32.5	24.5	1.7	18.3	23.0	57.1	1.7
연령	18~24세	(1142)	4.0	7.6	24.6	31.0	30.1	2.7	11.6	24.6	61.1	2.7
	25~29세	(987)	4.5	15.8	22.2	35.0	20.9	1.6	20.2	22.2	55.9	1.6
	30~34세	(871)	5.3	11.0	24.0	36.5	21.8	1.4	16.3	24.0	58.3	1.4
혼인상태	미혼	(2659)	4.7	11.3	23.6	33.5	25.0	1.9	16.0	23.6	58.5	1.9
	기혼	(332)	3.1	11.0	24.6	37.0	22.5	1.8	14.1	24.6	59.5	1.8
	이혼·사별	(10)	20.3	9.2	10.2	30.5	20.3	9.5	29.5	10.2	50.8	9.5
자녀 유무	자녀 있음	(165)	4.4	10.7	19.9	33.1	30.7	1.1	15.2	19.9	63.9	1.1
	자녀 없음	(2835)	4.5	11.3	23.9	34.0	24.3	2.0	15.9	23.9	58.3	2.0
부모 동거 여부	부모 동거	(1897)	4.3	10.3	23.3	33.9	26.5	1.6	14.6	23.3	60.4	1.6
	부모 미동거	(1103)	4.9	13.0	24.1	34.0	21.5	2.5	17.9	24.1	55.4	2.5
최종학력	고졸 이하	(168)	7.5	11.8	31.2	34.0	12.8	2.8	19.3	31.2	46.8	2.8
	대학 재학	(1192)	4.2	7.8	24.2	31.2	30.0	2.5	12.0	24.2	61.2	2.5
	대학 졸업	(1539)	4.4	13.9	22.4	36.3	21.5	1.6	18.3	22.4	57.7	1.6
	대학원 졸업	(101)	6.7	11.1	22.5	30.3	29.4	0.0	17.7	22.5	59.7	0.0

〈표 2-4-2〉 현재 살고 있는 지역 주거 환경 - 공공시설

(단위 : %)

구분		사례수	전혀 아니다	아니다	보통이 다	그렇다	매우 그렇다	모르겠 다	종합평가			
									아니다	보통	그렇다	무응답
전체	계	(3000)	3.0	9.4	24.8	36.0	23.9	2.8	12.5	24.8	59.9	2.8
거주지	동부산권	(872)	1.4	7.0	21.1	39.0	29.2	2.3	8.4	21.1	68.2	2.3
	서부산권	(787)	4.3	10.9	26.7	31.5	23.6	3.0	15.2	26.7	55.1	3.0
	중부산권	(932)	2.9	9.1	24.0	38.3	22.5	3.3	12.0	24.0	60.8	3.3
	원도심	(409)	4.5	12.6	31.2	32.6	16.5	2.6	17.1	31.2	49.1	2.6
취업여부	취업자	(1461)	3.8	12.1	26.0	36.1	19.5	2.4	15.9	26.0	55.6	2.4
	미취업자	(1539)	2.3	6.9	23.7	35.9	28.1	3.2	9.2	23.7	63.9	3.2
성별	남성	(1548)	2.6	9.2	25.7	36.5	22.6	3.5	11.8	25.7	59.1	3.5
	여성	(1452)	3.5	9.7	23.9	35.4	25.3	2.2	13.2	23.9	60.7	2.2
연령	18~24세	(1142)	1.8	6.4	22.6	35.8	30.1	3.4	8.2	22.6	65.9	3.4
	25~29세	(987)	3.7	11.9	25.9	36.8	19.2	2.5	15.6	25.9	56.0	2.5
	30~34세	(871)	3.9	10.6	26.6	35.3	21.1	2.5	14.6	26.6	56.4	2.5
혼인상태	미혼	(2659)	3.1	9.3	24.6	36.1	24.2	2.7	12.4	24.6	60.2	2.7
	기혼	(332)	2.9	10.4	26.8	35.2	21.3	3.3	13.4	26.8	56.5	3.3
	이혼·사별	(10)	0.0	0.0	17.8	32.1	40.6	9.5	0.0	17.8	72.7	9.5
자녀 유무	자녀 있음	(165)	3.6	9.7	20.7	35.5	28.1	2.4	13.3	20.7	63.5	2.4
	자녀 없음	(2835)	3.0	9.4	25.1	36.0	23.7	2.9	12.4	25.1	59.7	2.9
부모 동거 여부	부모 동거	(1897)	2.9	9.3	23.6	36.4	25.6	2.2	12.2	23.6	62.0	2.2
	부모 미동거	(1103)	3.3	9.6	26.9	35.2	21.0	3.9	13.0	26.9	56.2	3.9
최종학력	고졸 이하	(168)	4.5	13.7	32.8	34.9	11.3	2.8	18.2	32.8	46.2	2.8
	대학 재학	(1192)	1.9	6.5	23.0	35.7	29.6	3.3	8.4	23.0	65.3	3.3
	대학 졸업	(1539)	3.6	11.0	25.8	36.0	20.9	2.6	14.6	25.8	56.9	2.6
	대학원 졸업	(101)	5.7	12.7	17.4	39.5	23.7	1.0	18.4	17.4	63.2	1.0

〈표 2-4-3〉 현재 살고 있는 지역 주거 환경 - 육아

(단위 : %)

구분		사례수	전혀 아니다	아니다	보통이 다	그렇다	매우 그렇다	모르겠 다	종합평가			
									아니다	보통	그렇다	무응답
전체	계	(3000)	5.3	11.4	26.9	32.3	19.9	4.1	16.7	26.9	52.2	4.1
거주지	동부산권	(872)	2.9	8.7	21.5	33.4	28.9	4.6	11.6	21.5	62.3	4.6
	서부산권	(787)	6.8	12.5	27.8	32.7	16.9	3.2	19.3	27.8	49.6	3.2
	중부산권	(932)	4.6	9.1	29.9	35.2	16.3	4.9	13.7	29.9	51.5	4.9
	원도심	(409)	9.0	20.5	30.1	22.7	14.8	2.8	29.6	30.1	37.5	2.8
취업여부	취업자	(1461)	5.9	13.0	25.8	34.3	18.0	2.9	18.9	25.8	52.3	2.9
	미취업자	(1539)	4.7	10.0	28.0	30.4	21.7	5.2	14.6	28.0	52.2	5.2
성별	남성	(1548)	4.6	10.9	26.7	32.7	20.8	4.3	15.5	26.7	53.5	4.3
	여성	(1452)	6.0	12.0	27.1	31.9	19.0	3.9	18.0	27.1	50.9	3.9
연령	18~24세	(1142)	3.7	9.5	27.6	29.9	23.6	5.7	13.2	27.6	53.5	5.7
	25~29세	(987)	7.2	13.7	27.2	33.0	16.3	2.7	20.9	27.2	49.3	2.7
	30~34세	(871)	5.2	11.4	25.8	34.8	19.2	3.6	16.6	25.8	54.0	3.6
혼인상태	미혼	(2659)	5.6	11.8	27.3	31.3	19.7	4.3	17.4	27.3	51.0	4.3
	기혼	(332)	3.1	7.6	23.1	41.3	22.3	2.6	10.7	23.1	63.6	2.6
	이혼·사별	(10)	0.0	33.0	47.6	19.4	0.0	0.0	33.0	47.6	19.4	0.0
자녀 유무	자녀 있음	(165)	3.9	8.3	16.1	43.0	26.3	2.4	12.2	16.1	69.2	2.4
	자녀 없음	(2835)	5.4	11.6	27.6	31.7	19.5	4.2	17.0	27.6	51.3	4.2
부모 동거 여부	부모 동거	(1897)	4.2	10.2	26.3	33.5	22.5	3.4	14.4	26.3	56.0	3.4
	부모 미동거	(1103)	7.1	13.6	28.0	30.3	15.6	5.4	20.8	28.0	45.8	5.4
최종학력	고졸 이하	(168)	7.0	16.4	41.8	23.0	8.9	2.8	23.5	41.8	31.9	2.8
	대학 재학	(1192)	4.3	9.9	27.4	29.7	23.1	5.6	14.2	27.4	52.8	5.6
	대학 졸업	(1539)	5.8	11.9	25.0	35.5	18.6	3.2	17.7	25.0	54.1	3.2
	대학원 졸업	(101)	6.7	14.6	25.0	30.9	19.8	3.0	21.3	25.0	50.7	3.0

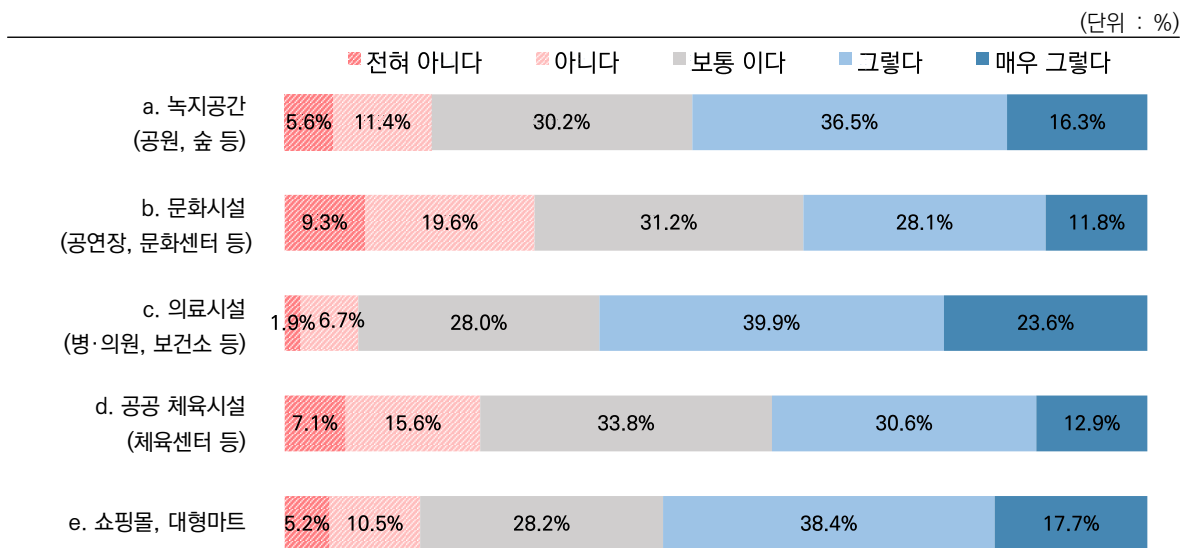
〈표 2-4-4〉 현재 살고 있는 지역 주거 환경 - 대중교통

(단위 : %)

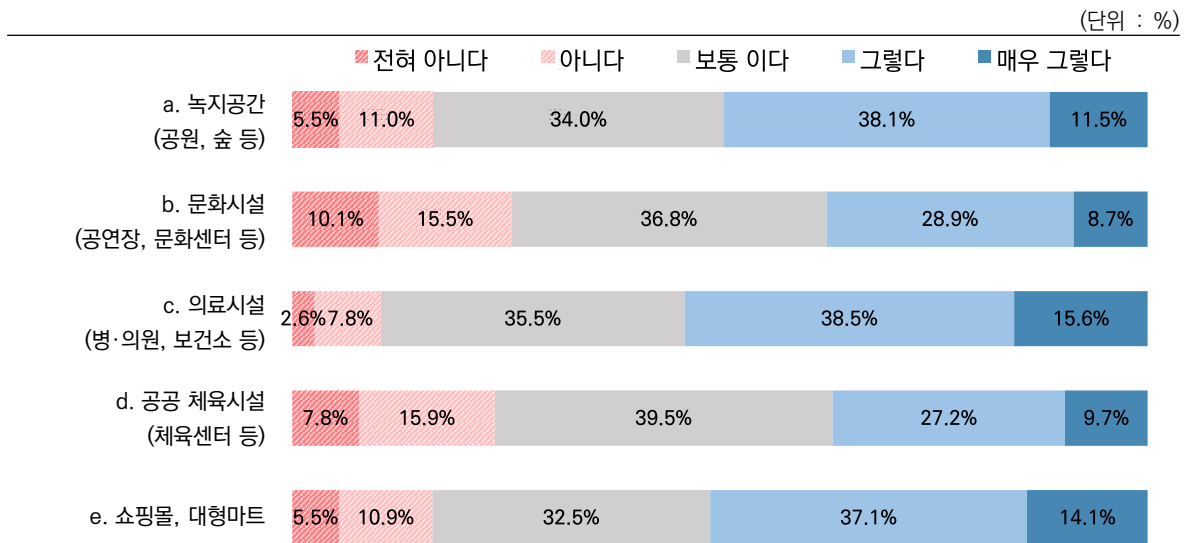
구분		사례수	전혀 아니다	아니다	보통이 다	그렇다	매우 그렇다	모르겠 다	종합평가			
									아니다	보통	그렇다	무응답
전체	계	(3000)	3.0	6.8	18.5	34.3	32.2	5.2	9.8	18.5	66.5	5.2
거주지	동부산권	(872)	3.1	6.4	16.4	35.1	34.3	4.7	9.6	16.4	69.4	4.7
	서부산권	(787)	4.5	7.7	20.0	32.6	30.1	5.2	12.2	20.0	62.7	5.2
	중부산권	(932)	1.6	5.4	17.5	35.8	33.5	6.1	7.1	17.5	69.3	6.1
	원도심	(409)	3.2	8.7	22.6	32.3	29.0	4.2	12.0	22.6	61.3	4.2
취업여부	취업자	(1461)	3.2	7.4	17.4	37.8	29.7	4.4	10.6	17.4	67.6	4.4
	미취업자	(1539)	2.9	6.2	19.6	30.9	34.5	5.9	9.1	19.6	65.4	5.9
성별	남성	(1548)	2.9	6.6	19.4	34.8	30.7	5.5	9.6	19.4	65.5	5.5
	여성	(1452)	3.2	6.9	17.6	33.7	33.8	4.8	10.1	17.6	67.5	4.8
연령	18~24세	(1142)	2.7	6.0	19.3	30.8	36.0	5.3	8.7	19.3	66.8	5.3
	25~29세	(987)	3.0	6.8	18.7	36.5	29.7	5.3	9.8	18.7	66.2	5.3
	30~34세	(871)	3.6	7.8	17.3	36.4	30.1	5.0	11.3	17.3	66.4	5.0
혼인상태	미혼	(2659)	3.0	6.7	18.1	34.3	32.5	5.3	9.7	18.1	66.8	5.3
	기혼	(332)	3.4	7.4	22.1	33.8	29.9	3.4	10.8	22.1	63.6	3.4
	이혼·사별	(10)	0.0	0.0	10.2	39.7	30.5	19.7	0.0	10.2	70.2	19.7
자녀 유무	자녀 있음	(165)	4.2	6.3	16.5	36.6	33.6	2.7	10.6	16.5	70.2	2.7
	자녀 없음	(2835)	3.0	6.8	18.6	34.1	32.1	5.3	9.8	18.6	66.3	5.3
부모 동거 여부	부모 동거	(1897)	2.9	7.0	17.5	35.6	32.7	4.3	9.9	17.5	68.3	4.3
	부모 미동거	(1103)	3.3	6.3	20.2	32.0	31.4	6.8	9.6	20.2	63.4	6.8
최종학력	고졸 이하	(168)	4.5	6.6	27.4	35.3	21.8	4.4	11.1	27.4	57.1	4.4
	대학 재학	(1192)	3.2	6.1	19.4	29.9	35.7	5.8	9.3	19.4	65.6	5.8
	대학 졸업	(1539)	2.7	7.3	17.3	38.1	29.9	4.8	10.0	17.3	67.9	4.8
	대학원 졸업	(101)	4.3	6.7	12.9	26.1	44.3	5.7	11.0	12.9	70.4	5.7

2) 동네 인근(15분 거리) 시설 충분성 및 만족도

- 동네 인근(15분 거리) 시설 충분성 및 만족도에 대하여 충분성의 경우 의료시설이 충분하다가 63.5% 이어서 쇼핑몰, 대형마트가 충분해서 56.1%, 녹지공간 52.8%, 공공체육 시설 43.5%, 문화시설 39.9% 순으로 나타남
- 동네 인근(15분 거리) 시설 충분성 및 만족도에 대하여 만족도의 경우 의료시설의 만족도가 54.1%, 쇼핑몰 대형마트 51.1%, 녹지공간 49.5%, 문화시설 37.6%, 공공체육시설 36.9% 순으로 나타남



〈그림 2-4-2〉 동네 인근(15분 거리) 시설 충분성



〈그림 2-4-3〉 동네 인근(15분 거리) 시설 만족도

〈표 2-4-5〉 동네 인근(15분 거리) 시설 충분성 - 녹지공간

(단위 : %)

구분		사례수	전혀 아니다	아니다	보통이다	그렇다	매우 그렇다	종합평가		
								아니다	보통	그렇다
전체	계	(3000)	5.6	11.4	30.2	36.5	16.3	17.0	30.2	52.8
거주지	동부산권	(872)	4.4	8.5	28.6	38.9	19.7	12.9	28.6	58.5
	서부산권	(787)	7.7	11.1	29.4	35.8	16.0	18.8	29.4	51.8
	중부산권	(932)	3.8	10.9	31.8	38.2	15.2	14.8	31.8	53.4
	원도심	(409)	8.4	19.2	31.8	28.6	12.0	27.6	31.8	40.6
취업여부	취업자	(1461)	5.6	13.2	29.8	38.2	13.2	18.8	29.8	51.5
	미취업자	(1539)	5.7	9.7	30.7	34.8	19.2	15.4	30.7	54.0
성별	남성	(1548)	5.0	10.7	31.3	36.8	16.2	15.7	31.3	53.0
	여성	(1452)	6.3	12.1	29.1	36.1	16.4	18.4	29.1	52.5
연령	18~24세	(1142)	5.0	8.2	30.5	36.9	19.3	13.2	30.5	56.3
	25~29세	(987)	6.8	12.5	31.4	36.8	12.5	19.3	31.4	49.3
	30~34세	(871)	5.1	14.3	28.5	35.5	16.6	19.4	28.5	52.1
혼인상태	미혼	(2659)	5.8	11.6	30.1	36.6	15.9	17.4	30.1	52.5
	기혼	(332)	3.5	10.2	31.0	35.6	19.6	13.7	31.0	55.3
	이혼·사별	(10)	18.8	7.6	33.0	20.3	20.3	26.4	33.0	40.6
자녀 유무	자녀 있음	(165)	3.9	7.5	27.9	36.2	24.4	11.4	27.9	60.6
	자녀 없음	(2835)	5.7	11.6	30.4	36.5	15.8	17.3	30.4	52.3
부모 동거 여부	부모 동거	(1897)	5.3	11.5	29.6	36.2	17.4	16.8	29.6	53.6
	부모 미동거	(1103)	6.2	11.2	31.4	36.9	14.4	17.4	31.4	51.3
최종학력	고졸 이하	(168)	8.7	11.0	40.2	29.6	10.6	19.7	40.2	40.2
	대학 재학	(1192)	5.5	8.2	30.2	36.0	20.1	13.7	30.2	56.1
	대학 졸업	(1539)	5.2	13.6	29.4	38.0	13.8	18.8	29.4	51.8
	대학원 졸업	(101)	9.0	15.8	26.6	29.8	18.8	24.8	26.6	48.6

〈표 2-4-6〉 동네 인근(15분 거리) 시설 충분성 - 문화시설

(단위 : %)

구분		사례수	전혀 아니다	아니다	보통이다	그렇다	매우 그렇다	종합평가		
								아니다	보통	그렇다
전체	계	(3000)	9.3	19.6	31.2	28.1	11.8	28.9	31.2	39.9
거주지	동부산권	(872)	7.6	16.3	29.4	32.0	14.7	23.9	29.4	46.7
	서부산권	(787)	13.1	22.6	33.5	21.1	9.7	35.7	33.5	30.8
	중부산권	(932)	5.8	17.2	31.6	33.1	12.3	23.0	31.6	45.4
	원도심	(409)	13.8	26.5	29.5	21.9	8.4	40.2	29.5	30.3
취업여부	취업자	(1461)	10.4	21.8	30.1	27.9	9.9	32.1	30.1	37.8
	미취업자	(1539)	8.3	17.6	32.2	28.3	13.6	25.9	32.2	41.9
성별	남성	(1548)	8.2	17.7	32.2	29.5	12.3	25.9	32.2	41.9
	여성	(1452)	10.5	21.6	30.1	26.5	11.2	32.2	30.1	37.8
연령	18~24세	(1142)	6.4	15.8	32.0	30.4	15.3	22.3	32.0	45.7
	25~29세	(987)	10.9	22.6	30.7	25.6	10.2	33.5	30.7	35.8
	30~34세	(871)	11.3	21.2	30.6	27.9	9.0	32.5	30.6	36.9
혼인상태	미혼	(2659)	9.5	19.9	31.3	27.3	12.0	29.4	31.3	39.3
	기혼	(332)	6.7	18.2	31.4	33.2	10.5	24.9	31.4	43.7
	이혼·사별	(10)	42.2	0.0	0.0	57.8	0.0	42.2	0.0	57.8
자녀 유무	자녀 있음	(165)	9.3	15.4	28.1	34.5	12.7	24.7	28.1	47.2
	자녀 없음	(2835)	9.3	19.9	31.4	27.7	11.7	29.2	31.4	39.5
부모 동거 여부	부모 동거	(1897)	9.2	20.4	30.4	27.5	12.5	29.6	30.4	39.9
	부모 미동거	(1103)	9.5	18.3	32.5	29.2	10.6	27.8	32.5	39.8
최종학력	고졸 이하	(168)	12.6	24.6	33.7	25.7	3.4	37.2	33.7	29.1
	대학 재학	(1192)	7.4	16.0	32.5	29.1	15.0	23.4	32.5	44.1
	대학 졸업	(1539)	10.0	21.7	30.3	27.5	10.5	31.8	30.3	38.0
	대학원 졸업	(101)	16.1	21.7	24.6	29.9	7.7	37.8	24.6	37.6

〈표 2-4-7〉 동네 인근(15분 거리) 시설 충분성 - 의료시설

(단위 : %)

구분		사례수	전혀 아니다	아니다	보통이다	그렇다	매우 그렇다	종합평가		
								아니다	보통	그렇다
전체	계	(3000)	1.9	6.7	28.0	39.9	23.6	8.5	28.0	63.5
거주지	동부산권	(872)	2.3	6.0	26.5	38.3	26.9	8.3	26.5	65.1
	서부산권	(787)	2.4	6.9	30.0	39.8	21.0	9.2	30.0	60.8
	중부산권	(932)	1.3	5.1	24.8	44.7	24.1	6.4	24.8	68.8
	원도심	(409)	1.2	11.4	34.2	32.8	20.5	12.5	34.2	53.3
취업여부	취업자	(1461)	1.9	8.3	28.6	41.0	20.1	10.3	28.6	61.1
	미취업자	(1539)	1.8	5.1	27.3	38.9	26.9	6.9	27.3	65.8
성별	남성	(1548)	2.4	6.6	29.1	40.3	21.7	8.9	29.1	62.0
	여성	(1452)	1.3	6.8	26.7	39.6	25.6	8.1	26.7	65.2
연령	18~24세	(1142)	1.8	4.7	26.5	38.2	28.8	6.5	26.5	67.0
	25~29세	(987)	1.8	7.1	28.2	42.7	20.2	8.9	28.2	62.9
	30~34세	(871)	2.0	8.7	29.5	39.0	20.7	10.8	29.5	59.7
혼인상태	미혼	(2659)	1.9	6.5	27.5	40.1	23.9	8.5	27.5	64.0
	기혼	(332)	1.0	7.9	31.8	38.3	21.0	8.9	31.8	59.3
	이혼·사별	(10)	9.2	0.0	20.3	48.2	22.2	9.2	20.3	70.5
자녀 유무	자녀 있음	(165)	0.6	8.3	33.1	35.3	22.7	8.9	33.1	58.0
	자녀 없음	(2835)	1.9	6.6	27.7	40.2	23.6	8.5	27.7	63.8
부모 동거 여부	부모 동거	(1897)	1.4	6.9	27.3	38.9	25.5	8.3	27.3	64.3
	부모 미동거	(1103)	2.6	6.3	29.0	41.8	20.4	8.9	29.0	62.1
최종학력	고졸 이하	(168)	2.4	11.9	35.4	34.5	15.8	14.3	35.4	50.3
	대학 재학	(1192)	1.9	4.9	26.8	38.4	28.0	6.8	26.8	66.4
	대학 졸업	(1539)	1.7	7.3	28.2	41.2	21.7	9.0	28.2	62.8
	대학원 졸업	(101)	2.3	9.9	25.5	47.8	14.5	12.2	25.5	62.3

〈표 2-4-8〉 동네 인근(15분 거리) 시설 충분성 - 공공 체육시설

(단위 : %)

구분		사례수	전혀 아니다	아니다	보통이다	그렇다	매우 그렇다	종합평가		
								아니다	보통	그렇다
전체	계	(3000)	7.1	15.6	33.8	30.6	12.9	22.7	33.8	43.5
거주지	동부산권	(872)	4.8	13.2	30.4	35.2	16.3	18.0	30.4	51.6
	서부산권	(787)	8.2	16.6	35.4	28.4	11.5	24.7	35.4	39.9
	중부산권	(932)	6.0	16.6	36.2	30.3	10.9	22.6	36.2	41.2
	원도심	(409)	12.2	16.5	32.9	25.7	12.7	28.7	32.9	38.4
취업여부	취업자	(1461)	7.2	17.8	33.0	32.5	9.4	25.1	33.0	41.9
	미취업자	(1539)	6.9	13.5	34.6	28.8	16.2	20.4	34.6	45.0
성별	남성	(1548)	6.1	15.7	32.5	32.6	13.1	21.8	32.5	45.7
	여성	(1452)	8.1	15.5	35.2	28.5	12.6	23.6	35.2	41.2
연령	18~24세	(1142)	5.2	11.5	33.7	30.8	18.7	16.7	33.7	49.6
	25~29세	(987)	7.8	18.2	34.5	30.4	9.1	26.1	34.5	39.4
	30~34세	(871)	8.5	18.0	33.3	30.6	9.6	26.5	33.3	40.2
혼인상태	미혼	(2659)	7.1	15.9	33.4	30.5	13.2	23.0	33.4	43.6
	기혼	(332)	6.0	13.0	37.9	32.2	11.0	18.9	37.9	43.1
	이혼·사별	(10)	28.9	30.5	20.3	20.3	0.0	59.4	20.3	20.3
자녀 유무	자녀 있음	(165)	6.4	10.7	37.2	35.0	10.6	17.1	37.2	45.7
	자녀 없음	(2835)	7.1	15.9	33.6	30.4	13.0	23.0	33.6	43.4
부모 동거 여부	부모 동거	(1897)	6.0	15.8	32.7	30.6	15.0	21.7	32.7	45.6
	부모 미동거	(1103)	8.9	15.3	35.9	30.7	9.2	24.2	35.9	39.9
최종학력	고졸 이하	(168)	9.5	22.3	37.4	21.3	9.5	31.9	37.4	30.7
	대학 재학	(1192)	5.7	12.3	33.9	29.9	18.1	18.0	33.9	48.1
	대학 졸업	(1539)	7.2	17.4	33.6	32.4	9.5	24.6	33.6	41.9
	대학원 졸업	(101)	16.9	16.5	31.1	27.1	8.5	33.3	31.1	35.6

〈표 2-4-9〉 동네 인근(15분 거리) 시설 충분성 - 쇼핑몰, 대형마트

(단위 : %)

구분		사례수	전혀 아니다	아니다	보통이다	그렇다	매우 그렇다	종합평가		
								아니다	보통	그렇다
전체	계	(3000)	5.2	10.5	28.2	38.4	17.7	15.7	28.2	56.1
거주지	동부산권	(872)	4.9	7.9	23.1	39.9	24.2	12.8	23.1	64.1
	서부산권	(787)	6.5	11.4	31.7	35.9	14.6	17.9	31.7	50.4
	중부산권	(932)	3.8	9.1	26.6	44.1	16.4	12.9	26.6	60.5
	원도심	(409)	6.5	17.6	35.6	27.4	12.9	24.1	35.6	40.3
취업여부	취업자	(1461)	5.2	11.7	28.2	40.7	14.3	16.9	28.2	54.9
	미취업자	(1539)	5.2	9.3	28.1	36.3	21.0	14.6	28.1	57.3
성별	남성	(1548)	5.0	9.9	29.4	38.6	17.0	15.0	29.4	55.6
	여성	(1452)	5.4	11.1	26.8	38.3	18.4	16.5	26.8	56.7
연령	18~24세	(1142)	4.5	8.8	27.9	36.0	22.8	13.3	27.9	58.8
	25~29세	(987)	5.2	11.5	28.3	41.2	13.8	16.7	28.3	55.0
	30~34세	(871)	6.0	11.7	28.3	38.5	15.5	17.7	28.3	54.0
혼인상태	미혼	(2659)	5.2	11.0	28.3	38.0	17.6	16.2	28.3	55.5
	기혼	(332)	4.7	6.8	27.6	42.1	18.9	11.5	27.6	60.9
	이혼·사별	(10)	9.2	12.7	20.3	38.1	19.7	21.9	20.3	57.8
자녀 유무	자녀 있음	(165)	7.7	6.7	23.2	42.4	19.9	14.4	23.2	62.4
	자녀 없음	(2835)	5.0	10.7	28.4	38.2	17.6	15.8	28.4	55.8
부모 동거 여부	부모 동거	(1897)	4.3	10.4	28.6	37.9	18.7	14.8	28.6	56.6
	부모 미동거	(1103)	6.7	10.7	27.3	39.3	16.0	17.3	27.3	55.3
최종학력	고졸 이하	(168)	8.7	12.9	31.5	30.2	16.8	21.6	31.5	47.0
	대학 재학	(1192)	5.2	8.6	28.8	35.6	21.8	13.8	28.8	57.4
	대학 졸업	(1539)	4.5	11.7	27.5	41.5	14.9	16.1	27.5	56.4
	대학원 졸업	(101)	10.4	12.2	24.4	38.6	14.4	22.6	24.4	53.0

〈표 2-4-10〉 동네 인근(15분 거리) 시설 만족함 - 녹지공간

(단위 : %)

구분		사례수	전혀 아니다	아니다	보통이다	그렇다	매우 그렇다	종합평가		
								아니다	보통	그렇다
전체	계	(3000)	5.5	11.0	34.0	38.1	11.5	16.5	34.0	49.5
거주지	동부산권	(872)	3.6	9.4	30.7	42.4	14.0	13.0	30.7	56.4
	서부산권	(787)	8.1	10.8	34.8	35.0	11.3	18.9	34.8	46.3
	중부산권	(932)	4.1	9.0	34.0	42.5	10.4	13.0	34.0	52.9
	원도심	(409)	8.2	19.1	39.4	24.4	8.9	27.3	39.4	33.3
취업여부	취업자	(1461)	5.9	13.7	32.8	41.0	6.6	19.6	32.8	47.6
	미취업자	(1539)	5.2	8.3	35.1	35.3	16.1	13.5	35.1	51.4
성별	남성	(1548)	4.8	10.3	34.9	38.9	11.0	15.1	34.9	49.9
	여성	(1452)	6.3	11.6	33.0	37.1	11.9	17.9	33.0	49.1
연령	18~24세	(1142)	4.3	6.5	35.6	36.1	17.5	10.8	35.6	53.6
	25~29세	(987)	6.5	14.3	34.4	37.4	7.4	20.8	34.4	44.8
	30~34세	(871)	6.0	13.0	31.3	41.4	8.2	19.1	31.3	49.6
혼인상태	미혼	(2659)	5.6	11.1	34.4	37.1	11.8	16.7	34.4	48.9
	기혼	(332)	4.2	10.1	31.3	45.7	8.7	14.3	31.3	54.4
	이혼·사별	(10)	19.7	7.6	22.9	29.5	20.3	27.3	22.9	49.9
자녀 유무	자녀 있음	(165)	3.0	7.2	24.5	53.1	12.1	10.2	24.5	65.3
	자녀 없음	(2835)	5.7	11.2	34.5	37.2	11.4	16.8	34.5	48.6
부모 동거 여부	부모 동거	(1897)	5.1	10.2	33.4	38.6	12.6	15.3	33.4	51.3
	부모 미동거	(1103)	6.3	12.3	35.0	37.1	9.5	18.5	35.0	46.5
최종학력	고졸 이하	(168)	5.8	10.8	44.3	33.4	5.7	16.6	44.3	39.1
	대학 재학	(1192)	4.7	6.4	36.2	35.0	17.8	11.1	36.2	52.8
	대학 졸업	(1539)	5.8	14.4	31.5	40.9	7.4	20.2	31.5	48.3
	대학원 졸업	(101)	11.1	12.9	28.6	38.4	9.0	24.0	28.6	47.4

〈표 2-4-11〉 동네 인근(15분 거리) 시설 만족함 - 문화시설

(단위 : %)

구분		사례수	전혀 아니다	아니다	보통이다	그렇다	매우 그렇다	종합평가		
								아니다	보통	그렇다
전체	계	(3000)	10.1	15.5	36.8	28.9	8.7	25.6	36.8	37.6
거주지	동부산권	(872)	8.4	13.7	34.5	31.5	11.8	22.2	34.5	43.3
	서부산권	(787)	14.3	16.3	38.5	24.6	6.2	30.6	38.5	30.9
	중부산권	(932)	5.9	14.3	37.0	33.9	8.9	20.2	37.0	42.8
	원도심	(409)	15.1	20.7	38.0	20.2	6.0	35.8	38.0	26.2
취업여부	취업자	(1461)	11.3	18.2	35.8	29.5	5.2	29.4	35.8	34.8
	미취업자	(1539)	9.0	13.0	37.8	28.3	11.9	22.0	37.8	40.2
성별	남성	(1548)	8.5	14.7	37.2	30.3	9.3	23.2	37.2	39.6
	여성	(1452)	11.8	16.4	36.4	27.5	8.0	28.2	36.4	35.4
연령	18~24세	(1142)	7.4	11.3	38.5	29.3	13.5	18.7	38.5	42.8
	25~29세	(987)	11.7	17.4	36.6	29.1	5.2	29.1	36.6	34.2
	30~34세	(871)	11.9	18.8	34.8	28.2	6.2	30.8	34.8	34.4
혼인상태	미혼	(2659)	10.3	15.6	36.7	28.5	8.9	25.9	36.7	37.3
	기혼	(332)	8.2	14.9	37.7	32.2	7.0	23.1	37.7	39.2
	이혼·사별	(10)	20.3	12.7	27.3	39.7	0.0	33.0	27.3	39.7
자녀 유무	자녀 있음	(165)	9.4	10.5	33.0	39.2	8.0	19.8	33.0	47.1
	자녀 없음	(2835)	10.1	15.8	37.0	28.3	8.7	26.0	37.0	37.0
부모 동거 여부	부모 동거	(1897)	9.9	15.9	35.8	28.7	9.7	25.8	35.8	38.4
	부모 미동거	(1103)	10.5	14.8	38.5	29.2	6.9	25.3	38.5	36.1
최종학력	고졸 이하	(168)	10.5	19.5	44.4	24.5	1.1	30.0	44.4	25.6
	대학 재학	(1192)	8.0	11.7	37.9	28.7	13.7	19.7	37.9	42.4
	대학 졸업	(1539)	11.2	18.1	35.2	29.6	5.9	29.4	35.2	35.5
	대학원 졸업	(101)	17.0	13.8	36.7	28.7	3.8	30.8	36.7	32.5

〈표 2-4-12〉 동네 인근(15분 거리) 시설 만족함 - 의료시설

(단위 : %)

구분		사례수	전혀 아니다	아니다	보통이다	그렇다	매우 그렇다	종합평가		
								아니다	보통	그렇다
전체	계	(3000)	2.6	7.8	35.5	38.5	15.6	10.4	35.5	54.1
거주지	동부산권	(872)	2.5	6.9	33.7	37.2	19.8	9.4	33.7	56.9
	서부산권	(787)	3.4	7.9	37.0	38.5	13.2	11.3	37.0	51.7
	중부산권	(932)	1.4	6.9	33.4	43.8	14.6	8.3	33.4	58.4
	원도심	(409)	4.3	11.4	41.1	29.6	13.6	15.7	41.1	43.2
취업여부	취업자	(1461)	2.9	9.8	37.8	40.3	9.1	12.7	37.8	49.5
	미취업자	(1539)	2.4	5.8	33.2	36.8	21.7	8.2	33.2	58.6
성별	남성	(1548)	3.2	8.0	36.0	38.0	14.8	11.2	36.0	52.8
	여성	(1452)	2.0	7.5	35.0	39.1	16.4	9.5	35.0	55.5
연령	18~24세	(1142)	2.7	5.6	31.5	36.4	23.8	8.3	31.5	60.2
	25~29세	(987)	2.2	9.5	36.4	42.2	9.8	11.7	36.4	52.0
	30~34세	(871)	3.1	8.7	39.7	37.2	11.3	11.7	39.7	48.6
혼인상태	미혼	(2659)	2.7	7.8	34.8	38.4	16.3	10.5	34.8	54.7
	기혼	(332)	2.3	7.8	40.7	39.0	10.2	10.1	40.7	49.2
	이혼·사별	(10)	0.0	0.0	38.1	52.4	9.5	0.0	38.1	61.9
자녀 유무	자녀 있음	(165)	0.6	6.7	40.5	41.3	10.9	7.3	40.5	52.2
	자녀 없음	(2835)	2.8	7.8	35.2	38.4	15.9	10.6	35.2	54.2
부모 동거 여부	부모 동거	(1897)	2.2	7.7	34.7	38.2	17.2	9.8	34.7	55.5
	부모 미동거	(1103)	3.4	7.9	36.8	39.1	12.8	11.4	36.8	51.8
최종학력	고졸 이하	(168)	2.4	12.0	41.7	37.0	6.9	14.4	41.7	43.9
	대학 재학	(1192)	2.5	5.7	32.5	35.4	23.9	8.2	32.5	59.3
	대학 졸업	(1539)	2.5	8.9	36.7	41.4	10.5	11.4	36.7	51.9
	대학원 졸업	(101)	6.9	8.2	40.6	34.7	9.5	15.1	40.6	44.2

〈표 2-4-13〉 동네 인근(15분 거리) 시설 만족함 - 공공 체육시설

(단위 : %)

구분		사례수	전혀 아니다	아니다	보통이다	그렇다	매우 그렇다	종합평가		
								아니다	보통	그렇다
전체	계	(3000)	7.8	15.9	39.5	27.2	9.7	23.7	39.5	36.9
거주지	동부산권	(872)	6.1	13.4	34.9	31.8	13.9	19.5	34.9	45.7
	서부산권	(787)	9.9	16.6	41.7	24.3	7.5	26.5	41.7	31.8
	중부산권	(932)	5.9	17.1	40.9	28.1	7.9	23.0	40.9	36.0
	원도심	(409)	11.7	17.0	41.6	20.8	8.8	28.7	41.6	29.6
취업여부	취업자	(1461)	8.2	18.1	40.6	27.7	5.4	26.3	40.6	33.1
	미취업자	(1539)	7.4	13.7	38.4	26.8	13.7	21.2	38.4	40.4
성별	남성	(1548)	6.9	15.5	39.3	28.5	9.8	22.4	39.3	38.3
	여성	(1452)	8.8	16.3	39.7	25.8	9.4	25.0	39.7	35.3
연령	18~24세	(1142)	6.0	13.3	37.4	27.1	16.3	19.2	37.4	43.4
	25~29세	(987)	8.8	17.4	40.4	27.9	5.5	26.2	40.4	33.4
	30~34세	(871)	9.1	17.6	41.2	26.4	5.6	26.7	41.2	32.1
혼인상태	미혼	(2659)	7.9	16.3	38.6	27.3	9.9	24.2	38.6	37.2
	기혼	(332)	6.2	12.3	47.7	25.7	8.2	18.5	47.7	33.8
	이혼·사별	(10)	27.3	22.9	10.2	39.7	0.0	50.1	10.2	39.7
자녀 유무	자녀 있음	(165)	5.4	9.2	42.6	31.8	10.9	14.6	42.6	42.7
	자녀 없음	(2835)	7.9	16.3	39.3	26.9	9.6	24.2	39.3	36.5
부모 동거 여부	부모 동거	(1897)	7.1	16.0	37.4	28.5	10.9	23.1	37.4	39.4
	부모 미동거	(1103)	8.9	15.6	43.0	24.9	7.5	24.6	43.0	32.4
최종학력	고졸 이하	(168)	7.7	15.8	48.0	23.8	4.6	23.6	48.0	28.4
	대학 재학	(1192)	6.4	12.6	37.6	27.4	16.0	19.0	37.6	43.4
	대학 졸업	(1539)	8.3	18.1	40.4	27.7	5.5	26.4	40.4	33.2
	대학원 졸업	(101)	16.9	19.8	34.0	22.8	6.5	36.7	34.0	29.3

〈표 2-4-14〉 동네 인근(15분 거리) 시설 만족함 - 쇼핑몰, 대형마트

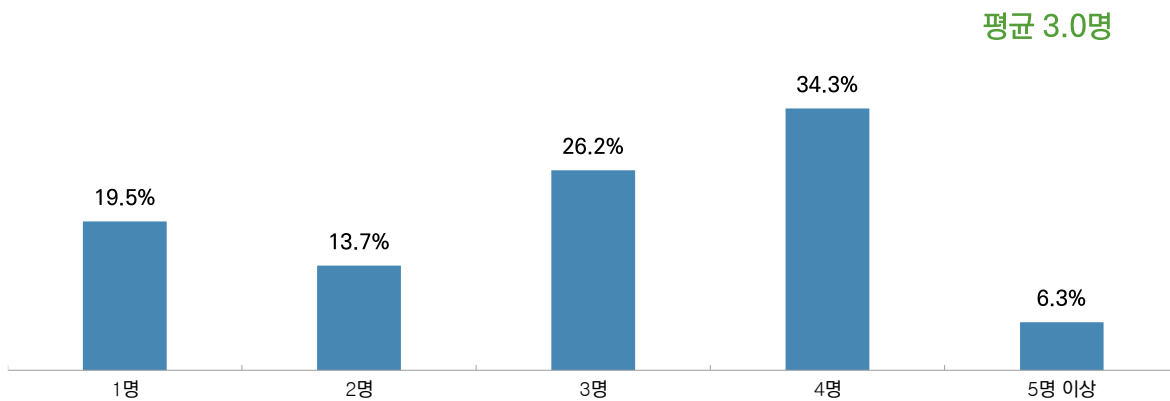
(단위 : %)

구분		사례수	전혀 아니다	아니다	보통이다	그렇다	매우 그렇다	종합평가		
								아니다	보통	그렇다
전체	계	(3000)	5.5	10.9	32.5	37.1	14.1	16.4	32.5	51.1
거주지	동부산권	(872)	5.1	8.1	25.0	41.7	20.1	13.2	25.0	61.8
	서부산권	(787)	7.4	12.3	35.7	34.7	9.8	19.7	35.7	44.5
	중부산권	(932)	3.5	9.7	33.0	39.4	14.5	13.1	33.0	53.9
	원도심	(409)	7.2	17.1	40.9	26.2	8.6	24.3	40.9	34.8
취업여부	취업자	(1461)	5.5	13.4	32.9	38.7	9.6	18.9	32.9	48.3
	미취업자	(1539)	5.4	8.6	32.1	35.5	18.4	14.1	32.1	53.9
성별	남성	(1548)	5.1	11.0	33.5	36.6	13.7	16.2	33.5	50.3
	여성	(1452)	5.9	10.8	31.3	37.6	14.5	16.6	31.3	52.1
연령	18~24세	(1142)	4.8	8.2	31.4	34.8	20.8	13.0	31.4	55.6
	25~29세	(987)	5.7	12.9	32.7	40.1	8.6	18.7	32.7	48.6
	30~34세	(871)	6.1	12.2	33.6	36.5	11.5	18.3	33.6	48.1
혼인상태	미혼	(2659)	5.8	11.1	32.3	36.4	14.4	16.9	32.3	50.8
	기혼	(332)	3.4	9.2	33.5	42.1	11.7	12.6	33.5	53.9
	이혼·사별	(10)	0.0	12.7	37.4	39.7	10.2	12.7	37.4	49.9
자녀 유무	자녀 있음	(165)	5.1	7.4	30.6	43.5	13.4	12.5	30.6	56.9
	자녀 없음	(2835)	5.5	11.1	32.6	36.7	14.1	16.6	32.6	50.8
부모 동거 여부	부모 동거	(1897)	4.8	11.0	32.3	36.9	15.1	15.8	32.3	51.9
	부모 미동거	(1103)	6.6	10.8	32.7	37.4	12.5	17.4	32.7	49.9
최종학력	고졸 이하	(168)	6.5	14.0	40.9	28.7	10.0	20.5	40.9	38.6
	대학 재학	(1192)	5.4	8.1	32.0	34.8	19.8	13.4	32.0	54.6
	대학 졸업	(1539)	5.1	12.9	32.2	39.2	10.6	18.0	32.2	49.8
	대학원 졸업	(101)	10.4	10.2	27.4	45.3	6.6	20.6	27.4	52.0

3) 함께 거주하는 사람 수

- 함께 거주하는 사람 수에 대하여 34.3%는 ‘4명’이라고 응답하였으며, 이어서 ‘3명’ 26.2%, ‘1명’ 19.5%, ‘2명’ 13.7% 순으로 응답하였고 평균 3.0명으로 조사됨
- 성별로 살펴보면, 남성의 34.5%가 4명이라고 응답하였고, 여성의 34.0% 4명이라고 응답하였음
 - 연령별로 살펴보면, 2명의 경우 18~24세의 9.0%가 응답하였고, 25~29세 12.6%, 30~34세 21.2%가 응답하였음
 - 취업여부별로 살펴보면, 1명의 경우 취업자의 23.6%가 응답하였고 미취업자의 15.6%가 응답하였음

(단위 : 명)



〈그림 2-4-4〉 함께 거주하는 사람 수

〈표 2-4-15〉 함께 거주하는 사람 수

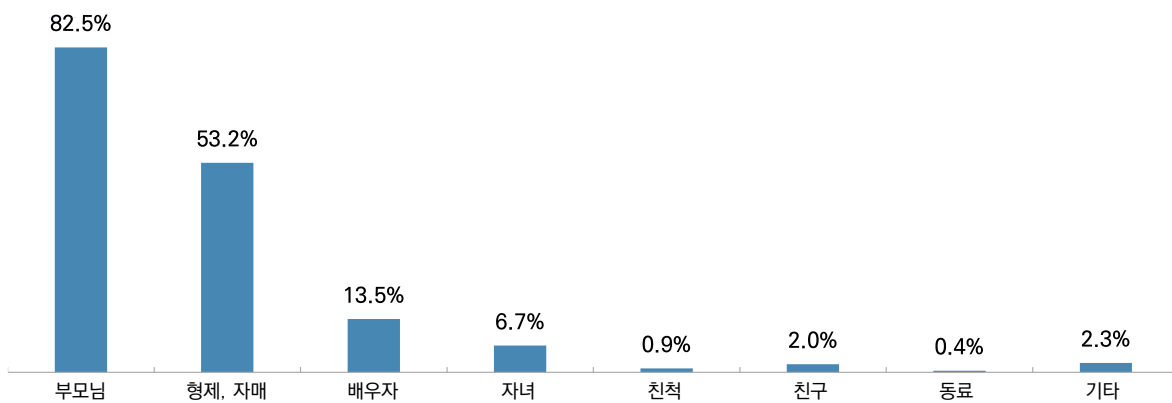
(단위 : 명)

구분		사례수	1명	2명	3명	4명	5명 이상	평균
전체	계	(3000)	19.5	13.7	26.2	34.3	6.3	3.0
거주지	동부산권	(872)	15.1	12.3	26.6	39.7	6.4	3.1
	서부산권	(787)	16.9	14.4	27.3	34.5	6.9	3.0
	중부산권	(932)	25.8	14.2	24.6	29.7	5.7	2.8
	원도심	(409)	19.4	14.4	26.8	32.9	6.5	2.9
취업여부	취업자	(1461)	23.6	17.3	28.0	26.8	4.3	2.7
	미취업자	(1539)	15.6	10.4	24.4	41.4	8.2	3.2
성별	남성	(1548)	18.5	12.4	29.5	34.5	5.1	3.0
	여성	(1452)	20.6	15.1	22.7	34.0	7.6	2.9
연령	18~24세	(1142)	14.4	9.0	22.9	44.0	9.7	3.3
	25~29세	(987)	22.6	12.6	27.0	32.0	5.8	2.9
	30~34세	(871)	22.7	21.2	29.6	24.2	2.4	2.6
혼인상태	미혼	(2659)	21.6	9.4	25.9	36.2	6.8	3.0
	기혼	(332)	1.4	47.6	29.7	19.4	1.9	2.7
	이혼·사별	(10)	50.1	29.5	0.0	10.2	10.2	2.0
자녀 유무	자녀 있음	(165)	0.6	2.8	55.1	37.7	3.8	3.4
	자녀 없음	(2835)	20.6	14.3	24.5	34.1	6.4	2.9
부모 동거 여부	부모 동거	(1897)	0.2	7.8	34.0	49.2	8.9	3.6
	부모 미동거	(1103)	52.7	23.9	12.7	8.7	1.9	1.8
최종학력	고졸 이하	(168)	23.9	26.4	26.7	20.6	2.3	2.5
	대학 재학	(1192)	14.6	8.6	23.5	43.8	9.6	3.3
	대학 졸업	(1539)	22.5	16.0	28.4	28.8	4.4	2.8
	대학원 졸업	(101)	24.7	19.0	24.3	29.1	3.0	2.7

3-1) 함께 거주하는 사람

- 함께 거주하는 사람에 대하여 부산 청년의 82.5%는 ‘부모님’이라고 응답하였으며, 이어서 ‘형제, 자매’ 53.2%, ‘배우자’ 13.5%, ‘자녀’ 6.7% 순으로 응답하였음
- 성별로 살펴보면, 남성의 85.3%가 ‘부모님’이라고 응답하였고, 여성의 79.5%가 ‘부모님’이라고 응답하였음
 - 연령별로 살펴보면, 배우자의 경우 18~24세의 0.9%가 응답하였고, 25~29세 8.6% , 30~34세 37.4%가 응답하였음
 - 취업여부별로 살펴보면, 부모님의 경우 취업자의 75.6%가 응답하였고 미취업자의 88.4%가 응답하였음

(단위 : %)



〈그림 2-4-5〉 함께 거주하는 사람

〈표 2-4-16〉 함께 거주하는 사람

(단위 : %)

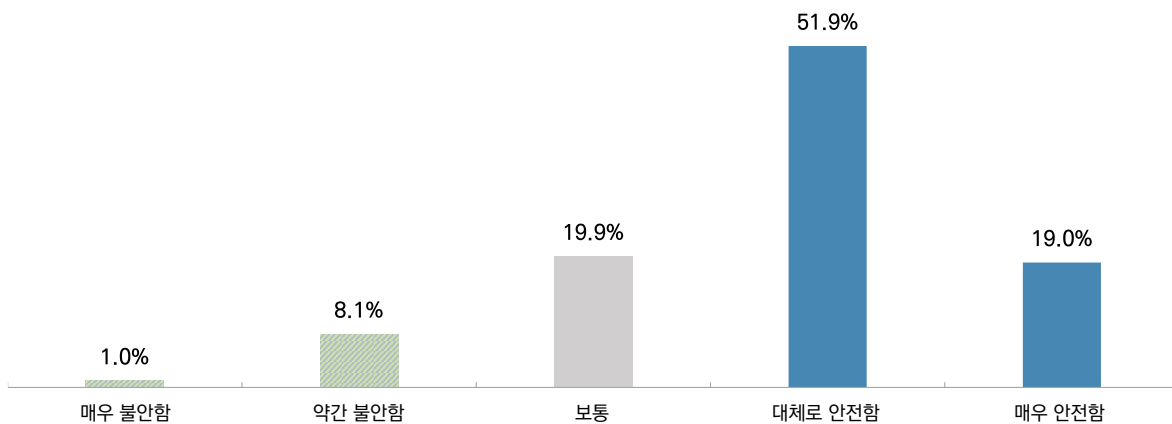
구분		사례수	부모님	형제, 자매	배우자	자녀	친척	친구	동료	기타
전체	계	(2418)	82.5	53.2	13.5	6.7	0.9	2.0	0.4	2.3
거주지	동부산권	(741)	84.3	57.0	13.1	6.4	0.8	1.2	0.1	1.9
	서부산권	(655)	82.3	53.9	15.0	7.8	1.3	1.6	0.6	3.5
	중부산권	(692)	80.3	49.9	12.9	6.8	1.2	3.0	0.5	1.6
	원도심	(331)	83.7	50.3	12.6	5.4	0.0	2.6	0.3	2.7
취업여부	취업자	(1119)	75.6	43.3	21.4	9.5	0.4	1.2	0.3	2.5
	미취업자	(1300)	88.4	61.7	6.7	4.4	1.4	2.8	0.4	2.2
성별	남성	(1263)	85.3	50.6	11.5	5.2	0.8	1.8	0.5	1.8
	여성	(1156)	79.5	56.0	15.6	8.4	1.1	2.2	0.2	2.9
연령	18~24세	(978)	94.1	67.7	0.9	0.1	1.3	3.1	0.5	1.7
	25~29세	(764)	87.3	53.6	8.6	3.0	1.1	1.5	0.3	2.3
	30~34세	(674)	59.4	32.0	37.4	20.7	0.3	1.1	0.4	3.3
혼인상태	미혼	(2084)	93.9	60.9	0.8	0.3	1.1	2.3	0.4	2.4
	기혼	(327)	8.0	4.8	94.8	47.0	0.3	0.6	0.3	1.8
	이혼·사별	(5)	79.6	20.4	0.0	61.1	0.0	0.0	0.0	0.0
자녀 유무	자녀 있음	(164)	12.7	4.5	93.9	95.9	0.6	0.6	0.6	1.2
	자녀 없음	(2255)	87.6	56.7	7.6	0.3	1.0	2.1	0.4	2.4
부모 동거 여부	부모 동거	(1897)	100.0	62.2	0.9	0.9	0.9	0.2	0.2	1.6
	부모 미동거	(522)	18.9	20.3	59.2	28.1	1.1	8.5	1.0	5.1
최종학력	고졸 이하	(128)	69.1	36.3	19.3	8.4	1.7	1.6	0.0	6.3
	대학 재학	(1019)	92.7	66.2	2.5	1.8	1.3	3.2	0.5	2.0
	대학 졸업	(1195)	76.0	45.1	21.2	10.4	0.6	1.2	0.3	2.2
	대학원 졸업	(76)	70.1	34.5	29.7	12.5	0.0	0.0	0.0	3.1

4) 현 거주지 안전성

○ 현 거주지 안전성에 대하여 부산 청년의 51.9%는 ‘대체로 안전함’이라고 응답하였으며, 이어서 ‘보통’ 19.9%, ‘매우 안전함’ 19.0%, ‘약간 불안함’ 8.1% 순으로 응답하였음

- 성별로 살펴보면, 남성의 72.0%가 ‘안전함’이라고 응답하였고, 여성의 69.8%가 ‘안전함’이라고 응답하였음
- 거주지별로 살펴보면, 불안함의 경우 동부산권 6.0%는 이라고 응답하였고, 서부산권 10.8% , 중부산권 9.2% , 원도심 12.1% 이라고 응답하였음
- 취업여부별로 살펴보면, 불안함의 경우 취업자의 10.3%가 응답하였고 미취업자의 8.0%가 응답하였음

(단위 : %)



〈그림 2-4-6〉 현 거주지 안전성

〈표 2-4-17〉 현 거주지 안전성

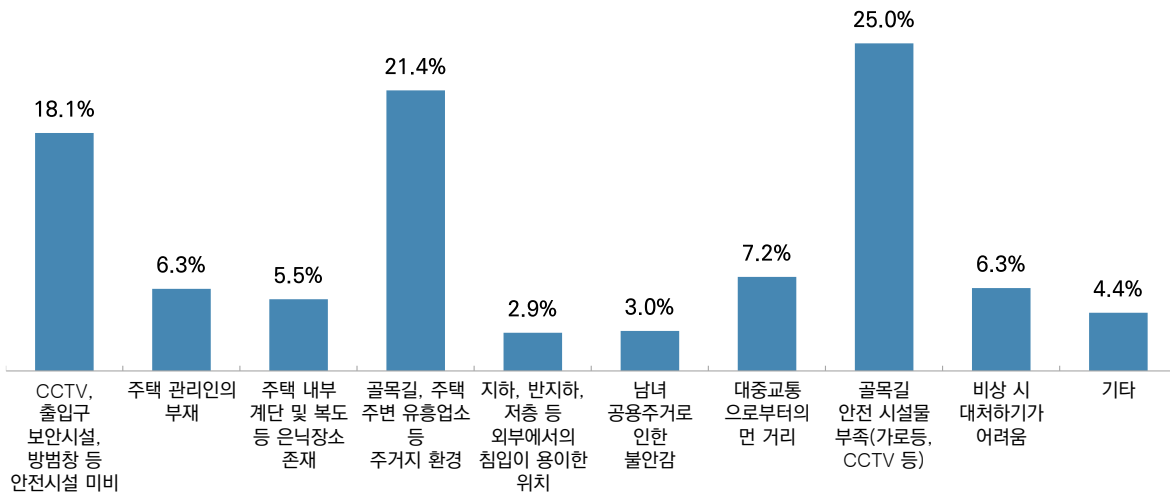
(단위 : %)

구분		사례수	매우 불안함	약간 불안함	보통	대체로 안전함	매우 안전함	종합평가		
								불안함	보통	안전함
전체	계	(3000)	1.0	8.1	19.9	51.9	19.0	9.1	19.9	70.9
거주지	동부산권	(872)	0.5	5.5	18.1	52.2	23.8	6.0	18.1	75.9
	서부산권	(787)	1.3	9.6	20.8	51.7	16.6	10.8	20.8	68.3
	중부산권	(932)	1.2	8.0	18.1	54.1	18.6	9.2	18.1	72.7
	원도심	(409)	1.1	11.0	26.5	46.9	14.4	12.1	26.5	61.4
취업여부	취업자	(1461)	1.0	9.2	20.3	54.9	14.6	10.3	20.3	69.4
	미취업자	(1539)	1.0	7.1	19.6	49.2	23.2	8.0	19.6	72.4
성별	남성	(1548)	0.7	6.4	20.9	51.6	20.4	7.1	20.9	72.0
	여성	(1452)	1.4	9.9	18.9	52.3	17.5	11.3	18.9	69.8
연령	18~24세	(1142)	0.3	5.8	20.5	47.1	26.3	6.1	20.5	73.4
	25~29세	(987)	1.6	8.4	19.9	55.0	15.1	10.1	19.9	70.0
	30~34세	(871)	1.2	10.8	19.3	54.8	13.9	12.0	19.3	68.7
혼인상태	미혼	(2659)	1.1	8.2	20.1	51.2	19.4	9.3	20.1	70.6
	기혼	(332)	0.6	6.7	18.6	57.9	16.1	7.3	18.6	74.1
	이혼·사별	(10)	0.0	20.3	19.7	49.9	10.2	20.3	19.7	60.0
자녀 유무	자녀 있음	(165)	0.6	9.5	15.7	59.2	14.9	10.1	15.7	74.2
	자녀 없음	(2835)	1.0	8.0	20.2	51.5	19.2	9.1	20.2	70.8
부모 동거 여부	부모 동거	(1897)	0.8	6.0	17.8	53.5	21.9	6.8	17.8	75.5
	부모 미동거	(1103)	1.4	11.7	23.7	49.2	13.9	13.1	23.7	63.2
최종학력	고졸 이하	(168)	0.6	9.0	29.5	51.5	9.4	9.6	29.5	60.9
	대학 재학	(1192)	0.7	6.2	20.3	46.6	26.3	6.8	20.3	72.9
	대학 졸업	(1539)	1.2	8.7	19.1	56.7	14.3	9.9	19.1	71.0
	대학원 졸업	(101)	2.7	20.1	12.7	44.0	20.6	22.8	12.7	64.5

4-1) 현 거주지가 안전하지 않다고 느끼는 원인

- 현 거주지가 안전하지 않다고 느끼는 원인에 대하여 부산 청년의 25.0%는 ‘골목길 안전 시설물 부족’이라고 응답하였으며, 이어서 ‘주거지 환경’ 21.4%, ‘안전시설 미비’ 18.1%, ‘대중교통으로 먼 거리’ 7.2% 순으로 응답하였음
- 성별로 살펴보면, 골목길 안전 시설물 부족의 경우 남성의 27.1%가 응답하였고, 여성의 23.5%가 응답하였음
 - 연령별로 살펴보면, 18~24세의 22.5%가 시설물 부족이라고 응답하였고, 25~29세 25.8% 주거지 환경, 30~34세 35.0% 시설물 부족이라고 응답하였음
 - 거주지별로 살펴보면, 동부산권 34.6%는 시설물 부족이라고 응답하였고, 서부산권 23.9%, 중부산권 21.5%, 원도심 22.7%이 시설물 부족이라고 응답하였음

(단위 : %)



〈그림 2-4-7〉 현 거주지가 안전하지 않다고 느끼는 원인

〈표 2-4-18〉 현 거주지가 안전하지 않다고 느끼는 원인

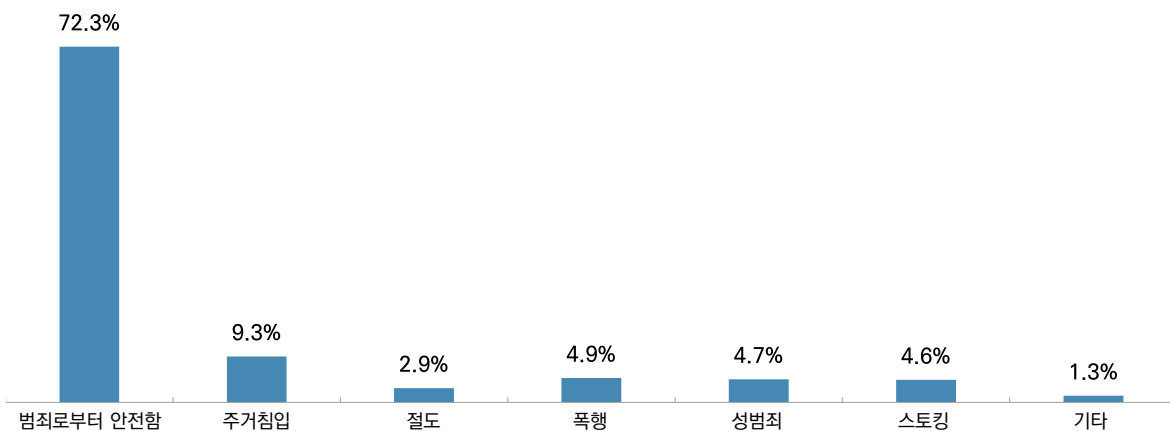
(단위 : %)

구분		사례수	CCTV, 출입구 보안시설, 방범창 등 안전시설 미비	주택 관리인의 부재	주택 내부 계단 및 복도 등 은닉장소 존재	골목길, 주택 주변 유흥업소 등 주거지 환경	지하, 반지하, 저층 등 외부에 서의 침입이 용이한 위치	남녀 공용주거로 인한 불안감	대중교통으로 부터의 먼 거리	골목길 안전 시설물 부족(가로등, CCTV 등)	비상 시 대처하기가 어려움	기타
전체	계	(273)	18.1	6.3	5.5	21.4	2.9	3.0	7.2	25.0	6.3	4.4
거주지	동부산권	(52)	27.5	5.7	0.0	17.4	1.9	0.0	9.5	34.6	0.0	3.5
	서부산권	(85)	17.7	3.5	5.0	21.4	4.7	4.3	6.2	23.9	5.9	7.4
	중부산권	(86)	12.5	11.7	11.2	19.2	2.2	3.6	5.6	21.5	10.1	2.2
	원도심	(50)	18.7	2.0	2.0	29.3	2.0	3.0	9.1	22.7	7.1	4.0
취업여부	취업자	(150)	17.0	7.3	4.2	23.5	3.2	3.0	6.8	27.3	4.5	3.3
	미취업자	(123)	19.5	5.0	7.0	18.8	2.5	3.1	7.6	22.1	8.6	5.8
성별	남성	(110)	18.7	7.6	6.1	20.1	1.7	1.5	7.5	27.1	5.0	4.8
	여성	(164)	17.7	5.4	5.0	22.2	3.7	4.1	7.0	23.5	7.2	4.2
연령	18~24세	(70)	18.2	2.9	6.7	19.4	2.8	6.2	9.5	22.5	7.6	4.3
	25~29세	(99)	23.0	10.4	1.0	25.8	3.2	3.2	7.4	16.1	6.1	3.9
	30~34세	(104)	13.5	4.5	8.9	18.5	2.7	0.8	5.3	35.0	5.6	5.1
혼인상태	미혼	(247)	18.6	6.9	4.8	22.8	2.5	3.4	7.9	23.1	5.7	4.2
	기혼	(24)	14.6	0.0	12.4	8.3	3.5	0.0	0.0	41.5	12.7	7.0
	이혼·사별	(2)	0.0	0.0	0.0	0.0	50.0	0.0	0.0	50.0	0.0	0.0
자녀 유무	자녀 있음	(17)	11.2	0.0	12.0	0.0	11.1	0.0	0.0	37.0	18.5	10.1
	자녀 없음	(257)	18.6	6.7	5.0	22.8	2.4	3.2	7.6	24.2	5.5	4.1
부모 동거 여부	부모 동거	(129)	20.1	7.1	5.3	19.3	1.7	0.0	12.4	21.6	6.9	5.7
	부모 미동거	(145)	16.4	5.5	5.6	23.2	4.0	5.7	2.5	27.9	5.8	3.3
최종학력	고졸 이하	(16)	18.6	5.7	19.3	6.2	0.0	11.6	6.2	18.6	5.3	8.3
	대학 재학	(81)	19.7	6.5	5.9	22.2	1.2	3.4	7.5	22.6	7.4	3.5
	대학 졸업	(153)	18.2	6.6	3.9	23.8	3.9	2.4	5.4	26.0	6.8	3.1
	대학원 졸업	(23)	11.4	3.7	4.3	13.0	4.1	0.0	18.4	30.9	0.0	14.1

5) 현 거주지가 노출될 수 있는 범죄 유형

- 현 거주지가 노출될 수 있는 범죄 유형에 대하여 부산 청년의 72.3%는 ‘범죄로부터 안전함’이라고 응답하였으며, 이어서 ‘주거침입’ 9.3%, ‘폭행’ 4.9%, ‘성범죄’ 4.7% 순으로 응답하였음
- 성별로 살펴보면, 스토킹의 경우 남성의 2.4%가 응답하였고, 여성의 6.8%가 응답하였음
 - 연령별로 살펴보면, 주거침입의 경우 18~24세의 7.4%가 응답하였고, 25~29세 9.8% , 30~34세 11.2%가 응답하였음
 - 거주지별로 살펴보면, 절도의 경우 동부산권의 8.3%가 응답하였고, 서부산권 9.5%, 중부산권 9.2%, 원도심 11.3% 이라고 응답하였음

(단위 : %)



〈그림 2-4-8〉 현 거주지가 노출될 수 있는 범죄 유형

〈표 2-4-19〉 현 거주지가 노출될 수 있는 범죄 유형

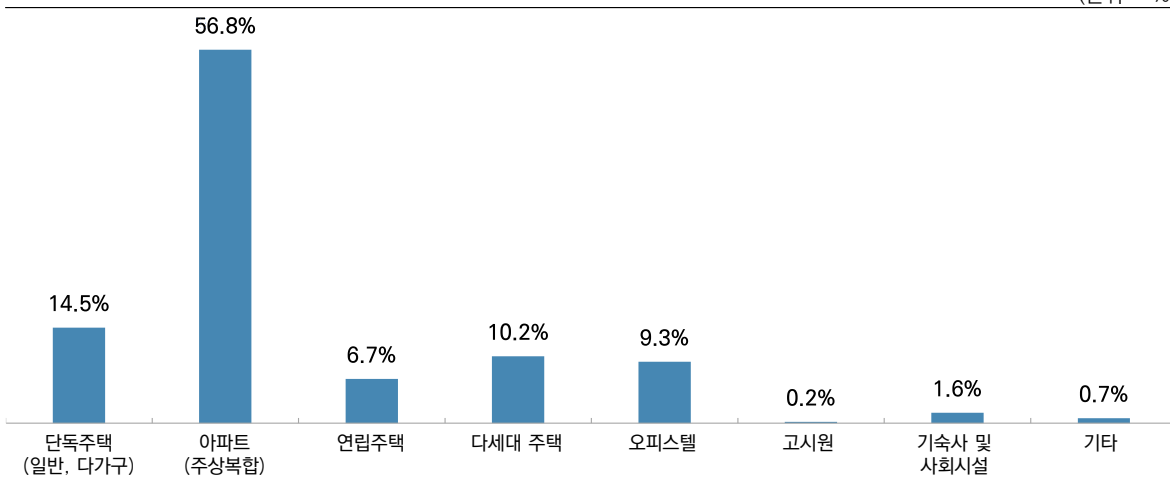
(단위 : %)

구분		사례수	범죄로부터 안전함	주거침입	절도	폭행	성범죄	스토킹	기타
전체	계	(3000)	72.3	9.3	2.9	4.9	4.7	4.6	1.3
거주지	동부산권	(872)	76.9	8.3	2.4	4.4	2.5	4.1	1.4
	서부산권	(787)	70.7	9.5	2.2	5.3	6.7	3.9	1.7
	중부산권	(932)	71.2	9.2	3.7	4.4	4.8	5.4	1.2
	원도심	(409)	68.2	11.3	3.2	6.4	5.2	4.8	0.9
취업여부	취업자	(1461)	73.7	10.7	2.0	4.2	5.1	3.3	1.0
	미취업자	(1539)	71.0	8.0	3.7	5.6	4.3	5.8	1.7
성별	남성	(1548)	77.4	8.4	3.1	5.2	2.1	2.4	1.4
	여성	(1452)	66.8	10.3	2.7	4.7	7.4	6.8	1.3
연령	18~24세	(1142)	71.6	7.4	3.4	5.8	4.1	6.1	1.7
	25~29세	(987)	73.0	9.8	2.3	3.9	5.4	4.5	1.0
	30~34세	(871)	72.5	11.2	2.9	4.9	4.6	2.6	1.3
혼인상태	미혼	(2659)	71.3	9.4	3.0	5.1	4.7	5.1	1.4
	기혼	(332)	80.3	8.4	2.3	3.4	4.7	0.3	0.6
	이혼·사별	(10)	71.1	10.2	0.0	9.2	0.0	9.5	0.0
자녀 유무	자녀 있음	(165)	81.5	8.1	1.2	3.8	4.9	0.0	0.6
	자녀 없음	(2835)	71.8	9.4	3.0	5.0	4.7	4.8	1.4
부모 동거 여부	부모 동거	(1897)	76.1	7.6	2.5	4.6	4.0	4.0	1.2
	부모 미동거	(1103)	65.8	12.2	3.6	5.4	5.8	5.6	1.5
최종학력	고졸 이하	(168)	66.4	17.0	1.9	6.0	3.9	3.4	1.4
	대학 재학	(1192)	71.4	7.7	3.5	6.0	4.0	5.7	1.8
	대학 졸업	(1539)	74.3	9.7	2.2	4.1	4.9	3.9	0.8
	대학원 졸업	(101)	61.9	10.7	7.0	3.0	10.0	3.8	3.6

6) 현 거주지 주택 유형

- 현 거주지 주택 유형에 대하여 부산 청년의 56.8%는 ‘아파트’라고 응답하였으며, 이어서 ‘단독주택’ 14.5%, ‘다세대주택’ 10.2%, ‘오피스텔’ 9.3% 순으로 응답하였음
- 성별로 살펴보면, 오피스텔의 경우 남성의 9.1%가 응답하였고, 여성의 11.3%가 응답하였음
 - 연령별로 살펴보면, 다세대 주택의 경우 18~24세의 8.9%가 응답하였고, 25~29세 12.7% ,30~34세 9.0% 이라고 응답하였음
 - 거주지별로 살펴보면, 동부산권 61.8%는 ‘아파트’라고 응답하였고, 서부산권 65.5%, 중부산권 48.3%, 원도심 48.7%가 ‘아파트’라고 응답하였음

(단위 : %)



〈그림 2-4-9〉 현 거주지 주택 유형

〈표 2-4-20〉 현 거주지 주택 유형

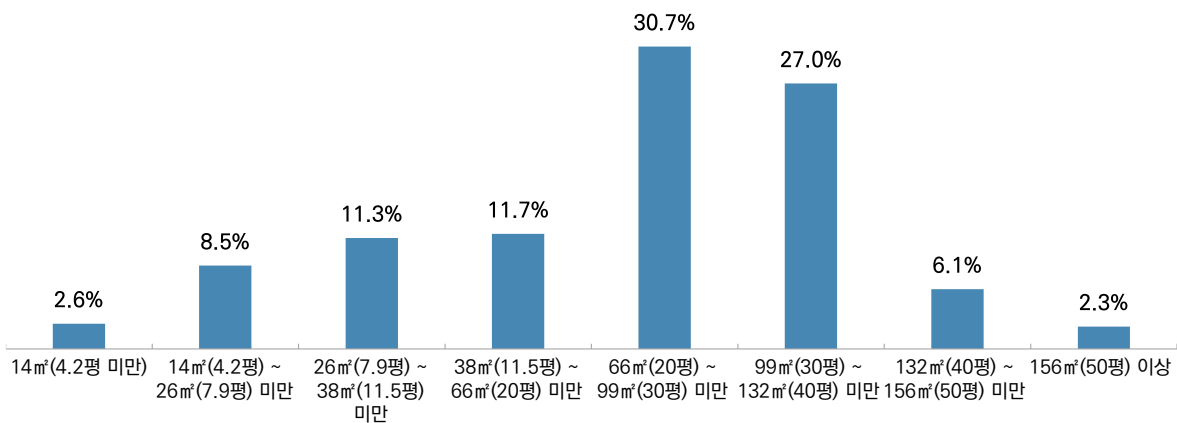
(단위 : %)

구분		사례수	단독주택(일반, 다가구)	아파트(주상복합)	연립주택	다세대주택	오피스텔	고시원	기숙사 및 사회시설	기타
전체	계	(3000)	14.5	56.8	6.7	10.2	9.3	0.2	1.6	0.7
거주지	동부산권	(872)	12.3	61.8	8.1	10.8	5.5	0.0	0.9	0.6
	서부산권	(787)	11.6	65.5	5.2	8.4	6.8	0.3	1.3	0.9
	중부산권	(932)	17.0	48.3	6.4	10.5	14.2	0.3	2.5	0.8
	원도심	(409)	19.5	48.7	7.3	11.6	11.0	0.0	1.2	0.7
취업여부	취업자	(1461)	14.1	56.2	7.3	10.1	11.6	0.2	0.1	0.4
	미취업자	(1539)	15.0	57.4	6.1	10.2	7.1	0.1	3.0	1.0
성별	남성	(1548)	15.7	57.5	7.7	9.1	7.3	0.3	1.5	0.8
	여성	(1452)	13.3	56.0	5.7	11.3	11.5	0.0	1.6	0.7
연령	18~24세	(1142)	15.6	56.5	6.0	8.9	7.6	0.1	3.9	1.3
	25~29세	(987)	14.3	54.0	7.0	12.7	11.0	0.3	0.2	0.5
	30~34세	(871)	13.4	60.3	7.4	9.0	9.7	0.1	0.0	0.2
혼인상태	미혼	(2659)	15.5	53.4	7.4	10.9	9.9	0.2	1.8	0.8
	기혼	(332)	6.9	84.7	0.8	3.9	3.7	0.0	0.0	0.0
	이혼·사별	(10)	10.2	42.2	10.2	10.2	27.3	0.0	0.0	0.0
자녀 유무	자녀 있음	(165)	9.7	86.8	1.7	0.6	1.2	0.0	0.0	0.0
	자녀 없음	(2835)	14.8	55.1	7.0	10.7	9.8	0.2	1.7	0.8
부모 동거 여부	부모 동거	(1897)	16.0	66.6	8.1	7.0	1.2	0.0	0.3	0.7
	부모 미동거	(1103)	12.0	39.9	4.3	15.6	23.3	0.5	3.7	0.7
최종학력	고졸 이하	(168)	24.4	40.7	9.5	11.6	12.4	0.0	0.6	0.7
	대학 재학	(1192)	15.2	57.3	5.9	9.6	6.6	0.2	3.9	1.3
	대학 졸업	(1539)	13.5	57.5	7.3	10.5	10.6	0.2	0.0	0.3
	대학원 졸업	(101)	5.8	66.2	2.7	9.1	15.4	0.0	0.0	0.8

7) 현 거주지 주택 넓이

- 현 거주지 주택 넓이에 대하여 부산 청년의 30.7%는 ‘20~30평 미만’이라고 응답하였으며, 이어서 ‘30~40평 미만’ 27.0%, ‘11.5~20평 미만’ 11.7%, ‘7.9~11.5평’ 11.3% 순으로 응답하였음
- 성별로 살펴보면, 남성의 31.6%가 ‘20~30평 미만’이라고 응답하였고, 여성의 29.8%가 ‘20~30평 미만’이라고 응답하였음
 - 연령별로 살펴보면, 11.5~20평 미만의 경우 18~24세의 9.8%가 응답하였고, 25~29세 12.1% , 30~34세 13.6%가 응답하였음
 - 취업여부별로 살펴보면, 11.5~20평 미만의 경우 취업자의 13.8%가 응답하였고 미취업자의 9.7%가 응답하였음

(단위 : %)



〈그림 2-4-10〉 현 거주지 주택 넓이

〈표 2-4-21〉 현 거주지 주택 넓이

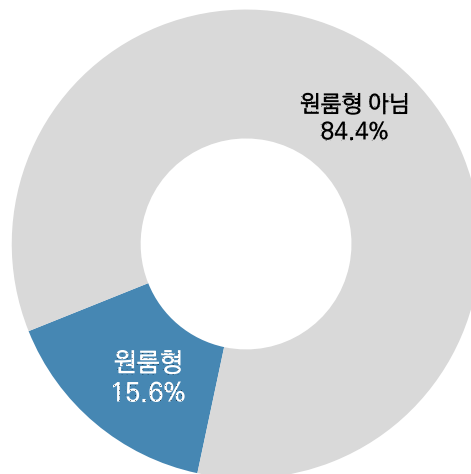
(단위 : %)

구분		사례수	14㎡(4.2 평 미만)	14㎡(4.2 평)~26㎡(7.9 평) 미만	26㎡(7.9 평)~38㎡(11.5 평) 미만	38㎡(11.5 평)~66㎡(20 평) 미만	66㎡(20 평)~99㎡(30 평) 미만	99㎡(30 평)~132㎡(40 평) 미만	132㎡(40 평)~156㎡(50 평) 미만	156㎡(50 평) 이상
전체	계	(3000)	2.6	8.5	11.3	11.7	30.7	27.0	6.1	2.3
거주지	동부산권	(872)	2.4	5.8	7.8	10.7	30.7	31.5	7.8	3.2
	서부산권	(787)	2.6	7.1	11.4	12.1	32.3	27.8	5.3	1.4
	중부산권	(932)	3.2	12.1	13.9	11.5	29.3	22.4	5.4	2.2
	원도심	(409)	1.4	8.3	12.4	13.4	30.8	26.1	5.5	2.1
취업여부	취업자	(1461)	1.2	7.3	10.3	13.8	35.1	26.0	5.1	1.3
	미취업자	(1539)	3.9	9.5	12.2	9.7	26.6	27.9	7.0	3.2
성별	남성	(1548)	2.3	7.5	10.2	12.0	31.6	27.7	6.3	2.5
	여성	(1452)	2.9	9.4	12.4	11.4	29.8	26.2	5.9	2.0
연령	18~24세	(1142)	4.8	9.2	13.1	9.8	24.9	27.3	7.4	3.3
	25~29세	(987)	1.5	9.1	11.1	12.1	30.4	27.7	5.9	2.1
	30~34세	(871)	0.8	6.7	9.0	13.6	38.8	25.6	4.4	1.1
혼인상태	미혼	(2659)	2.9	9.4	12.5	11.1	27.7	27.5	6.4	2.5
	기혼	(332)	0.0	0.6	1.2	16.3	54.7	23.5	3.4	0.3
	이혼·사별	(10)	0.0	7.6	19.7	22.9	39.7	0.0	10.2	0.0
자녀 유무	자녀 있음	(165)	0.0	0.0	1.7	8.7	54.5	28.1	7.0	0.0
	자녀 없음	(2835)	2.7	8.9	11.8	11.9	29.3	26.9	6.0	2.4
부모 동거 여부	부모 동거	(1897)	0.3	2.2	5.6	8.4	34.2	36.9	8.8	3.5
	부모 미동거	(1103)	6.4	19.1	21.0	17.3	24.8	9.8	1.4	0.1
최종학력	고졸 이하	(168)	1.2	6.3	14.7	28.4	36.7	11.5	1.2	0.0
	대학 재학	(1192)	4.4	10.1	13.0	9.7	23.8	28.3	7.3	3.4
	대학 졸업	(1539)	1.5	7.4	9.8	11.3	35.7	27.2	5.5	1.6
	대학원 졸업	(101)	0.0	8.1	8.6	12.5	27.1	32.2	8.4	3.1

8) 현 거주지 주택 구조

- 현 거주지 주택 구조에 대하여 부산 청년의 84.4%는 ‘원룸이 아님’이라고 응답하였으며, 15.6%가 ‘원룸’이라고 응답하였음
- 성별로 살펴보면, 남성의 86.0%가 ‘원룸이 아님’이라고 응답하였고, 여성의 82.7%가 ‘원룸이 아님’이라고 응답하였음
 - 연령별로 살펴보면, 원룸형의 경우 18~24세의 16.0%가 응답하였고, 25~29세 17.9% , 30~34세 12.7%가 응답하였음
 - 취업여부별로 살펴보면, 취업자의 85.0%는 ‘원룸이 아님’이라고 응답하였고 미취업자의 83.8%는 ‘원룸이 아님’이라고 응답하였음

(단위 : %)



〈그림 2-4-11〉 현 거주지 주택 구조

〈표 2-4-22〉 현 거주지 주택 구조

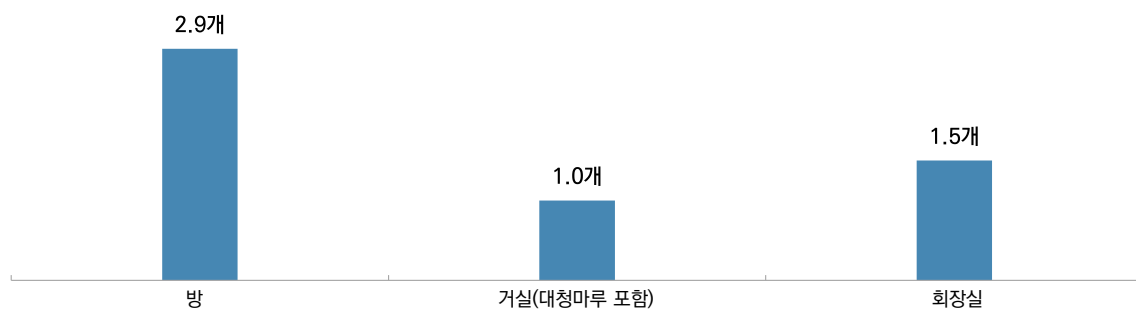
(단위 : %)

구분		사례수	원룸형	원룸형 아님
전체	계	(3000)	15.6	84.4
거주지	동부산권	(872)	10.6	89.4
	서부산권	(787)	14.0	86.0
	중부산권	(932)	21.8	78.2
	원도심	(409)	15.5	84.5
취업여부	취업자	(1461)	15.0	85.0
	미취업자	(1539)	16.2	83.8
성별	남성	(1548)	14.0	86.0
	여성	(1452)	17.3	82.7
연령	18~24세	(1142)	16.0	84.0
	25~29세	(987)	17.9	82.1
	30~34세	(871)	12.7	87.3
혼인상태	미혼	(2659)	17.5	82.5
	기혼	(332)	0.3	99.7
	이혼·사별	(10)	27.3	72.7
자녀 유무	자녀 있음	(165)	0.6	99.4
	자녀 없음	(2835)	16.5	83.5
부모 동거 여부	부모 동거	(1897)	1.3	98.7
	부모 미동거	(1103)	40.2	59.8
최종학력	고졸 이하	(168)	15.9	84.1
	대학 재학	(1192)	16.0	84.0
	대학 졸업	(1539)	15.4	84.6
	대학원 졸업	(101)	15.0	85.0

8-1) 현 거주지 용도별 방의 개수

- 현 거주지 용도별 방의 개수에 대하여 방 2.9개라고 응답하였으며, ‘거실’ 1.0개, ‘화장실’ 1.5개로 나타남
- 거주지별로 살펴보면, 방의 경우 동부산권 3.0개라고 응답하였고, 서부산권 2.9개, 중부산권 2.8개, 원도심 2.8개라고 응답하였음
 - 취업여부별로 살펴보면, 방의 경우 취업자는 2.8개라고 응답하였고 미취업자는 3.0개라고 응답하였음

(단위 : 개)



〈그림 2-4-12〉 현 거주지 용도별 방의 개수

〈표 2-4-23〉 현 거주지 용도별 방의 개수

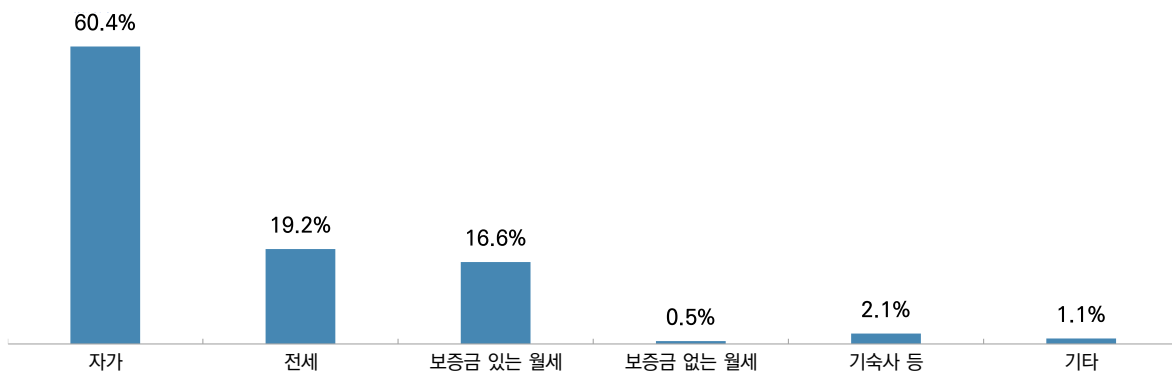
(단위 : 개)

구분		사례수	방	거실(대청마루 포함)	회장실
전체	계	(2531)	2.9	1.0	1.5
거주지	동부산권	(779)	3.0	1.0	1.6
	서부산권	(677)	2.9	1.0	1.5
	중부산권	(729)	2.8	1.0	1.5
	원도심	(346)	2.8	1.1	1.5
취업여부	취업자	(1242)	2.8	1.0	1.5
	미취업자	(1289)	3.0	1.1	1.6
성별	남성	(1331)	2.9	1.0	1.5
	여성	(1200)	2.9	1.0	1.5
연령	18~24세	(959)	3.0	1.1	1.6
	25~29세	(811)	2.9	1.0	1.5
	30~34세	(761)	2.8	1.0	1.5
혼인상태	미혼	(2193)	2.9	1.0	1.5
	기혼	(331)	2.7	1.0	1.5
	이혼·사별	(7)	2.7	1.0	1.4
자녀 유무	자녀 있음	(164)	2.9	1.0	1.6
	자녀 없음	(2367)	2.9	1.0	1.5
부모 동거 여부	부모 동거	(1871)	3.0	1.0	1.6
	부모 미동거	(659)	2.4	1.0	1.3
최종학력	고졸 이하	(141)	2.7	1.0	1.3
	대학 재학	(1002)	3.0	1.1	1.6
	대학 졸업	(1302)	2.8	1.0	1.5
	대학원 졸업	(86)	2.8	1.0	1.6

9) 현 거주지 점유 유형

- 현 거주지 점유 유형에 대하여 부산 청년의 60.4%는 ‘자가’라고 응답하였으며, 이어서 ‘전세’ 19.2%, ‘보증금있는 월세’ 16.6%, ‘기숙사’ 2.1% 순으로 응답하였음
- 성별로 살펴보면, 남성의 57.6%가 ‘자가’라고 응답하였고, 여성의 62.9%가 ‘자가’라고 응답하였음
 - 연령별로 살펴보면, 전세의 경우 18~24세의 13.2%가 응답하였고, 25~29세 17.7% , 30~34세 28.9%가 응답하였음
 - 취업여부별로 살펴보면, 전세의 경우 취업자의 23.0%가 응답하였고 미취업자의 15.7%가 응답하였음

(단위 : %)



〈그림 2-4-13〉 현 거주지 점유 유형

〈표 2-4-24〉 현 거주지 점유 유형

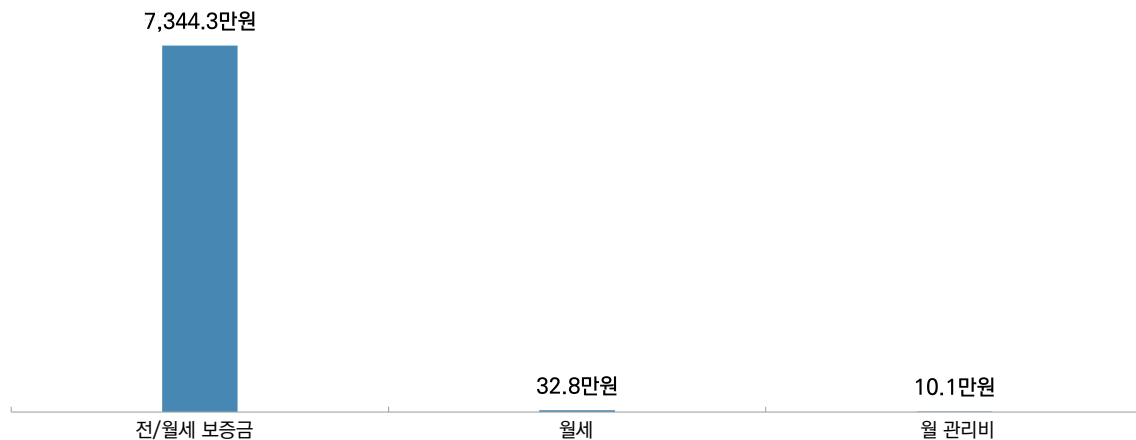
(단위 : %)

구분		사례수	자가	전세	보증금 있는 월세	보증금 없는 월세	기숙사 등	기타
전체	계	(3000)	60.4	19.2	16.6	0.5	2.1	1.1
거주지	동부산권	(872)	66.3	16.8	13.9	0.3	1.1	1.5
	서부산권	(787)	60.5	18.7	16.8	0.9	2.1	1.0
	중부산권	(932)	55.0	20.9	19.9	0.5	2.9	0.8
	원도심	(409)	59.7	21.7	14.6	0.5	2.3	1.2
취업여부	취업자	(1461)	59.2	23.0	16.3	0.3	0.3	0.8
	미취업자	(1539)	61.5	15.7	16.9	0.8	3.8	1.4
성별	남성	(1548)	62.9	17.0	16.5	0.4	2.0	1.2
	여성	(1452)	57.6	21.7	16.8	0.7	2.2	1.0
연령	18~24세	(1142)	62.9	13.2	16.4	0.9	5.0	1.5
	25~29세	(987)	62.2	17.7	18.4	0.3	0.4	1.0
	30~34세	(871)	55.0	28.9	14.8	0.4	0.2	0.7
혼인상태	미혼	(2659)	62.2	15.6	18.1	0.6	2.3	1.2
	기혼	(332)	46.1	48.5	4.5	0.0	0.3	0.6
	이혼·사별	(10)	52.4	30.5	17.1	0.0	0.0	0.0
자녀 유무	자녀 있음	(165)	60.6	38.3	0.5	0.0	0.6	0.0
	자녀 없음	(2835)	60.4	18.1	17.6	0.6	2.2	1.2
부모 동거 여부	부모 동거	(1897)	81.9	10.6	5.7	0.2	0.6	1.0
	부모 미동거	(1103)	23.4	34.2	35.4	1.1	4.7	1.3
최종학력	고졸 이하	(168)	43.1	27.0	28.1	0.0	1.2	0.6
	대학 재학	(1192)	62.8	13.3	16.5	0.9	4.9	1.6
	대학 졸업	(1539)	60.5	22.7	15.5	0.4	0.2	0.8
	대학원 졸업	(101)	59.8	23.2	16.3	0.0	0.0	0.7

9-1) 현 거주지 주거 비용

- 현 거주지 주거비용에 대하여 전/월세 보증금 7,344.3만 원, 월세 32.8만 원, 10.1만 원으로 나타남
- 성별로 살펴보면, 월세의 경우 남성이 32.4만 원이라고 응답하였고, 여성이 33.1만 원이라고 응답하였음
 - 연령별로 살펴보면, 월세의 경우 18~24세가 36.7만 원이라고 응답하였고, 25~29세 30.8만 원, 30~34세 31.1만 원이라고 응답하였음
 - 거주지별로 살펴보면, 관리비의 경우 동부산권은 9.6만 원이라고 응답하였고, 서부산권 9.9만 원, 중부산권 10.3만 원, 원도심 10.7만 원이라고 응답하였음

(단위 : 만원)



〈그림 2-4-14〉 현 거주지 주거 비용

〈표 2-4-25〉 현 거주지 주거 비용

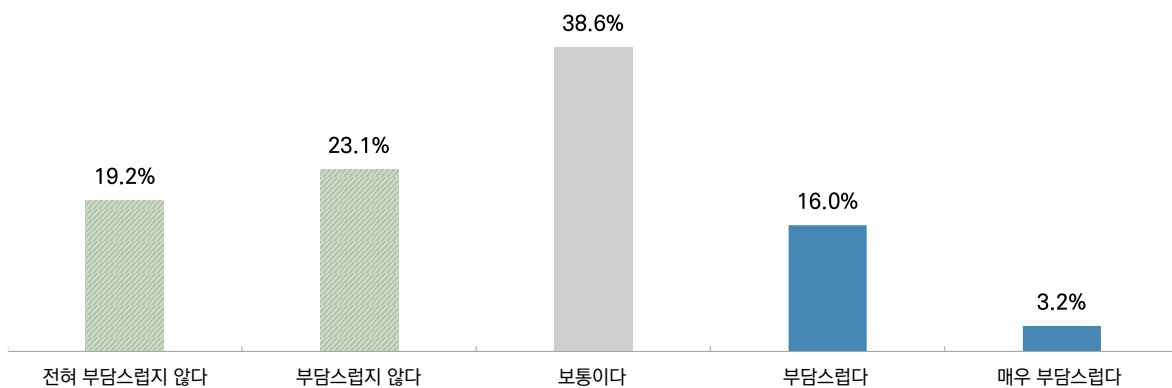
(단위 : 만원)

구분		사례수	전/월세 보증금	월세	관리비
전체	계	(1076)	7344.3	32.8	10.1
거주지	동부산권	(267)	8380.3	32.1	9.6
	서부산권	(280)	7225.2	30.0	9.9
	중부산권	(381)	6941.0	36.0	10.3
	원도심	(149)	6943.2	29.4	10.7
취업여부	취업자	(575)	8407.4	30.8	10.6
	미취업자	(501)	5527.9	34.9	9.2
성별	남성	(518)	7347.7	32.4	10.0
	여성	(558)	7341.3	33.1	10.2
연령	18~24세	(339)	3399.4	36.7	9.4
	25~29세	(357)	6324.8	30.8	8.7
	30~34세	(381)	10117.1	31.1	11.7
혼인상태	미혼	(896)	5275.1	33.0	9.0
	기혼	(176)	16334.3	21.3	14.9
	이혼·사별	(5)	6398.3	56.7	12.0
자녀 유무	자녀 있음	(64)	18743.4	25.0	16.3
	자녀 없음	(1012)	6461.0	32.8	9.6
부모 동거 여부	부모 동거	(309)	11668.6	37.7	13.3
	부모 미동거	(768)	6781.5	32.0	9.6
최종학력	고졸 이하	(93)	4939.0	32.3	8.3
	대학 재학	(356)	3305.7	35.8	8.7
	대학 졸업	(587)	9008.6	30.7	10.7
	대학원 졸업	(40)	8059.9	35.0	13.0

10) 현 거주지 주거비 부담감

- 현 거주지 주거비 부담감에 대하여 부산 청년의 38.6%는 ‘보통이다’라고 응답하였으며, 이어서 ‘부담스럽다’ 23.1%, ‘전혀 부담스럽지 않다’ 19.2%, ‘부담스럽다’ 16.0% 순으로 응답하였음
- 성별로 살펴보면, 남성의 43.6%가 ‘부담스럽지 않다’라고 응답하였고, 여성의 40.8%가 ‘부담스럽지 않다’라고 응답하였음
 - 연령별로 살펴보면, ‘부담스럽다’의 경우 18~24세의 12.4%가 응답하였고, 25~29세 19.2% , 30~34세 28.2%가 응답하였음
 - 취업여부별로 살펴보면, ‘부담스럽다’의 경우 취업자의 23.2%가 응답하였고 미취업자의 15.4%가 응답하였음

(단위 : %)



〈그림 2-4-15〉 현 거주지 주거비 부담감

〈표 2-4-26〉 현 거주지 주거비 부담감

(단위 : %)

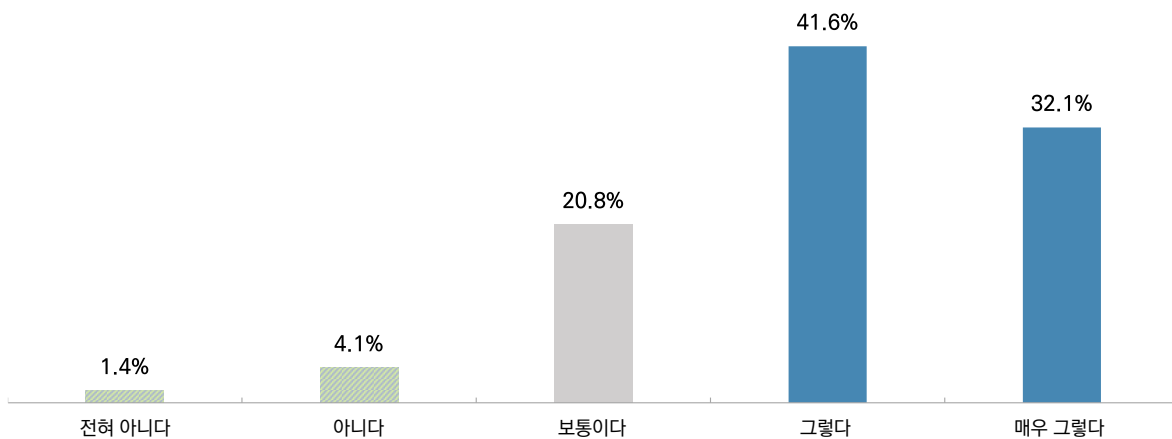
구분		사례수	전혀 부담스럽 지 않다	부담스럽 지 않다	보통이다	부담스럽 다	매우 부담스럽 다	종합평가		
								부담스럽 지 않다	보통	부담스럽 다
전체	계	(3000)	19.2	23.1	38.6	16.0	3.2	42.2	38.6	19.2
거주지	동부산권	(872)	22.1	23.6	38.0	14.7	1.6	45.7	38.0	16.3
	서부산권	(787)	18.0	25.5	39.9	14.3	2.3	43.5	39.9	16.6
	중부산권	(932)	18.9	20.8	36.6	18.9	4.7	39.8	36.6	23.6
	원도심	(409)	15.5	22.5	41.6	15.5	5.0	38.0	41.6	20.5
취업여부	취업자	(1461)	16.0	25.6	35.2	19.1	4.1	41.6	35.2	23.2
	미취업자	(1539)	22.1	20.7	41.8	13.0	2.4	42.8	41.8	15.4
성별	남성	(1548)	18.1	25.4	40.1	14.1	2.3	43.6	40.1	16.4
	여성	(1452)	20.2	20.6	37.0	18.1	4.2	40.8	37.0	22.2
연령	18~24세	(1142)	25.3	21.3	41.0	10.7	1.7	46.7	41.0	12.4
	25~29세	(987)	18.9	26.2	35.8	16.0	3.1	45.1	35.8	19.2
	30~34세	(871)	11.3	21.9	38.6	22.9	5.3	33.2	38.6	28.2
혼인상태	미혼	(2659)	21.0	23.5	37.9	14.6	3.0	44.5	37.9	17.6
	기혼	(332)	5.0	19.3	44.8	26.5	4.4	24.3	44.8	30.9
	이혼·사별	(10)	10.2	22.9	20.3	29.5	17.1	33.0	20.3	46.7
자녀 유무	자녀 있음	(165)	6.6	18.0	46.5	24.8	4.1	24.6	46.5	28.9
	자녀 없음	(2835)	19.9	23.4	38.1	15.5	3.2	43.3	38.1	18.6
부모 동거 여부	부모 동거	(1897)	26.2	27.6	37.9	7.6	0.7	53.8	37.9	8.4
	부모 미동거	(1103)	7.1	15.3	39.8	30.4	7.5	22.4	39.8	37.9
최종학력	고졸 이하	(168)	10.9	25.1	40.1	18.3	5.6	36.0	40.1	23.9
	대학 재학	(1192)	25.1	21.7	40.6	11.2	1.4	46.8	40.6	12.6
	대학 졸업	(1539)	15.7	23.2	38.0	18.9	4.2	38.9	38.0	23.1
	대학원 졸업	(101)	16.5	33.4	20.8	24.4	4.9	49.9	20.8	29.3

11) 내 명의의 집(자가소유) 필요성

○ 내 명의의 집(자가소유) 필요성에 대하여 부산 청년의 41.6%는 ‘그렇다’라고 응답하였으며, 이어서 ‘매우 그렇다’ 32.1%, ‘보통이다’ 20.8%, ‘아니다’ 4.1% 순으로 응답하였음

- 성별로 살펴보면, 남성의 71.3%가 ‘그렇다’라고 응답하였고, 여성의 76.3%가 ‘그렇다’라고 응답하였음
- 연령별로 살펴보면, ‘아니다’의 경우 18~24세의 6.9%가 응답하였고, 25~29세 5.4%, 30~34세 3.8%가 응답하였음
- 취업여부별로 살펴보면, 취업자의 76.5%는 ‘그렇다’라고 응답하였고 미취업자의 71.0%는 ‘그렇다’라고 응답하였음

(단위 : %)



〈그림 2-4-16〉 내 명의의 집(자가소유) 필요성

〈표 2-4-27〉 내 명의의 집(자가소유) 필요성

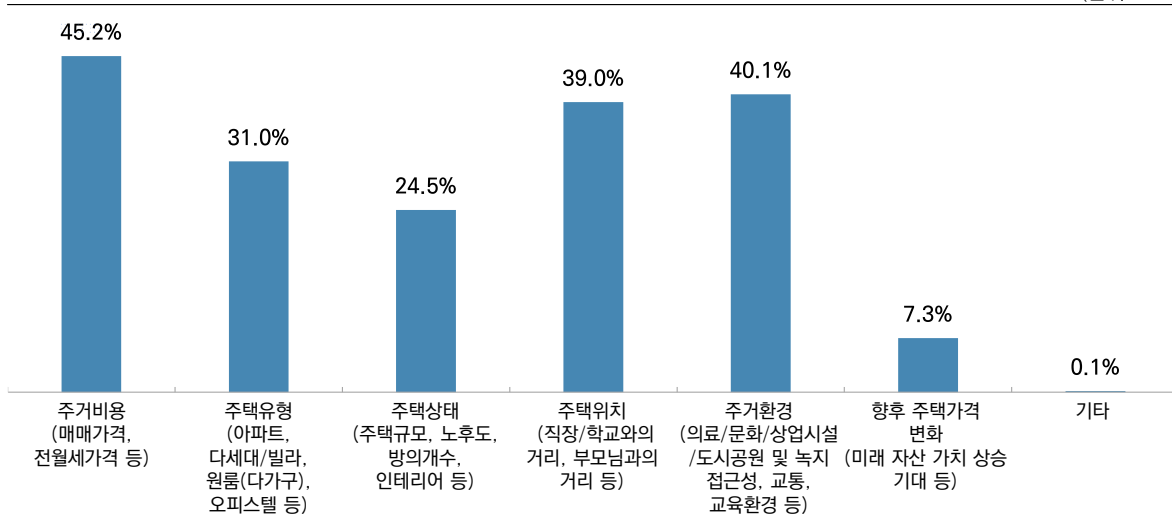
(단위 : %)

구분		사례수	전혀 아니다	아니다	보통이다	그렇다	매우 그렇다	종합평가		
								아니다	보통	그렇다
전체	계	(3000)	1.4	4.1	20.8	41.6	32.1	5.5	20.8	73.7
거주지	동부산권	(872)	1.0	4.6	18.5	44.7	31.2	5.6	18.5	75.9
	서부산권	(787)	1.1	4.3	23.7	40.9	30.1	5.4	23.7	71.0
	중부산권	(932)	1.5	3.6	19.6	40.5	34.8	5.1	19.6	75.2
	원도심	(409)	2.7	3.8	22.7	38.8	32.0	6.5	22.7	70.8
취업여부	취업자	(1461)	0.8	3.7	18.9	44.2	32.3	4.5	18.9	76.5
	미취업자	(1539)	2.0	4.4	22.5	39.1	31.9	6.4	22.5	71.0
성별	남성	(1548)	1.5	4.7	22.6	41.6	29.7	6.1	22.6	71.3
	여성	(1452)	1.4	3.5	18.8	41.6	34.7	4.8	18.8	76.3
연령	18~24세	(1142)	2.5	4.4	23.4	39.0	30.6	6.9	23.4	69.6
	25~29세	(987)	0.5	4.9	19.1	43.7	31.8	5.4	19.1	75.6
	30~34세	(871)	1.0	2.8	19.2	42.6	34.4	3.8	19.2	77.0
혼인상태	미혼	(2659)	1.5	4.4	21.2	41.4	31.6	5.8	21.2	73.0
	기혼	(332)	0.9	2.0	17.9	43.3	35.9	2.9	17.9	79.2
	이혼·사별	(10)	0.0	0.0	10.2	50.8	39.1	0.0	10.2	89.8
자녀 유무	자녀 있음	(165)	1.4	4.2	21.6	41.4	31.5	5.5	21.6	72.9
	자녀 없음	(2835)	1.4	4.1	20.7	41.6	32.2	5.5	20.7	73.8
부모 동거 여부	부모 동거	(1897)	1.5	4.1	22.8	41.8	29.7	5.6	22.8	71.5
	부모 미동거	(1103)	1.2	4.0	17.3	41.2	36.2	5.3	17.3	77.5
최종학력	고졸 이하	(168)	1.2	3.0	26.1	42.4	27.3	4.2	26.1	69.7
	대학 재학	(1192)	2.5	4.7	23.1	38.8	30.9	7.3	23.1	69.7
	대학 졸업	(1539)	0.5	3.8	18.7	44.2	32.7	4.3	18.7	77.0
	대학원 졸업	(101)	2.0	2.8	16.1	33.5	45.6	4.8	16.1	79.1

12) 향후 집을 선택하는데 중요하게 고려하는 사항

- 향후 집을 선택하는데 중요하게 고려하는 사항에 대하여 부산 청년의 45.2%는 ‘주거비용’이라고 응답하였으며, 이어서 ‘주거환경’ 40.1%, ‘주택위치’ 39.0%, ‘주택 유형’ 31.0% 순으로 응답하였음
- 성별로 살펴보면, 주택유형의 경우 남성의 32.8%가 응답하였고, 여성의 29.2%가 응답하였음
 - 연령별로 살펴보면, 주거환경의 경우 18~24세의 35.7%가 응답하였고, 25~29세 42.1%, 30~34세 43.6%가 응답하였음
 - 취업여부별로 살펴보면, 취업자의 43.0%는 ‘주거환경’이라고 응답하였고 미취업자의 48.2%는 ‘주거비용’이라고 응답하였음

(단위 : %)



〈그림 2-4-17〉 향후 집을 선택하는데 중요하게 고려하는 사항

〈표 2-4-28〉 향후 집을 선택하는 데 중요하게 고려하는 사항

(단위 : %)

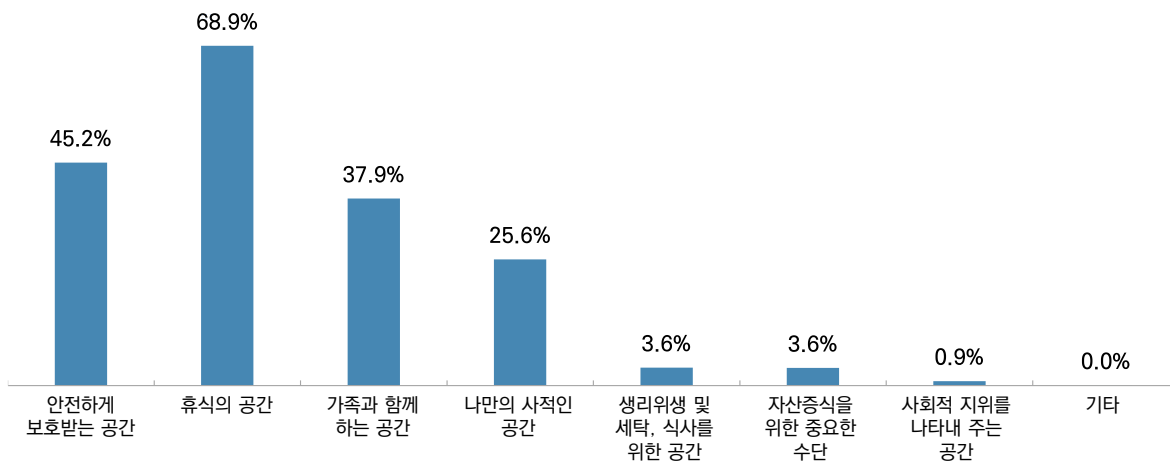
구분		사례수	주거비용	주택유형	주택상태	주택위치	주거환경	향후 주택가격 변화	기타
전체	계	(3000)	45.2	31.0	24.5	39.0	40.1	7.3	0.1
거주지	동부산권	(872)	47.0	32.2	24.2	40.6	39.2	7.0	0.1
	서부산권	(787)	45.4	30.2	25.4	37.5	39.6	6.8	0.3
	중부산권	(932)	42.1	30.1	23.6	38.7	42.8	9.2	0.1
	원도심	(409)	48.2	32.3	25.6	39.4	36.8	4.3	0.0
취업여부	취업자	(1461)	42.1	38.4	22.0	37.7	43.0	8.8	0.1
	미취업자	(1539)	48.2	24.1	26.9	40.3	37.3	5.8	0.1
성별	남성	(1548)	46.2	32.8	22.9	39.9	35.7	8.4	0.1
	여성	(1452)	44.3	29.2	26.3	38.1	44.8	6.1	0.2
연령	18~24세	(1142)	47.4	23.4	26.4	40.8	35.7	6.1	0.0
	25~29세	(987)	44.6	36.4	24.1	37.1	42.1	7.0	0.3
	30~34세	(871)	43.1	35.0	22.6	38.9	43.6	9.0	0.1
혼인상태	미혼	(2659)	46.0	30.6	25.1	39.3	39.2	6.6	0.2
	기혼	(332)	39.0	34.7	20.3	36.2	47.6	13.0	0.0
	이혼·사별	(10)	50.8	22.9	9.2	49.2	37.4	10.2	0.0
자녀 유무	자녀 있음	(165)	29.8	31.8	20.5	37.5	55.7	13.5	0.0
	자녀 없음	(2835)	46.1	31.0	24.8	39.1	39.2	6.9	0.1
부모 동거 여부	부모 동거	(1897)	44.3	31.3	24.1	39.1	41.0	6.9	0.2
	부모 미동거	(1103)	46.8	30.5	25.3	38.9	38.6	7.8	0.1
최종학력	고졸 이하	(168)	45.9	44.0	23.4	37.3	27.8	8.9	0.0
	대학 재학	(1192)	47.9	22.6	27.3	41.0	35.8	5.6	0.0
	대학 졸업	(1539)	43.1	36.3	22.8	37.1	44.5	8.3	0.3
	대학원 졸업	(101)	46.7	28.6	19.8	47.7	44.3	8.9	0.0

13) '집'이라는 공간의 의미

○ '집'이라는 공간의 의미에 대하여 부산 청년의 68.9%는 '휴식의 공간'이라고 응답하였으며, 이어서 '보호받는 공간' 45.2%, '가족과 함께하는 공간' 37.9%, '나만의 사적인 공간' 25.6% 순으로 응답하였음

- 성별로 살펴보면, 남성의 67.9%가 '휴식의 공간'이라고 응답하였고, 여성의 70.0%가 '휴식의 공간'이라고 응답하였음
- 연령별로 살펴보면, 가족과 함께하는 공간의 경우 18~24세의 33.6%가 응답하였고, 25~29세 36.5% , 30~34세 45.2%가 응답하였음
- 취업여부별로 살펴보면, 취업자의 67.2%는 '휴식의 공간'이라고 응답하였고 미취업자의 70.5%는 '휴식의 공간'이라고 응답하였음

(단위 : %)



〈그림 2-4-18〉 '집'이라는 공간의 의미

〈표 2-4-29〉 ‘집’ 이라는 공간의 의미

(단위 : %)

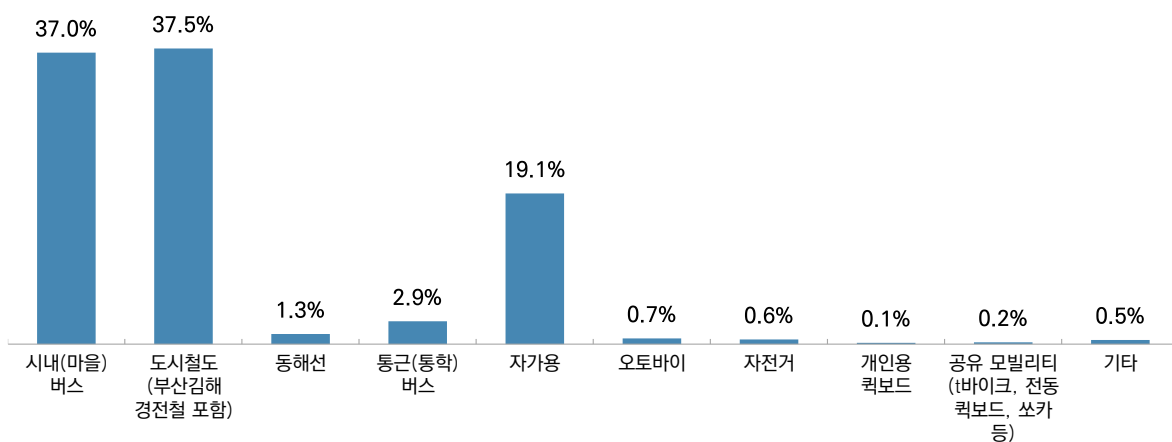
구분		사례수	안전하게 보호받는 공간	휴식의 공간	가족과 함께 하는 공간	나만의 사적인 공간	생리위생 및 세탁, 식사를 위한 공간	자산증식 을 위한 중요한 수단	사회적 지위를 나타내주 는 공간	기타
전체	계	(3000)	45.2	68.9	37.9	25.6	3.6	3.6	0.9	0.0
거주지	동부산권	(872)	48.5	68.0	40.1	23.1	3.1	3.6	1.1	0.0
	서부산권	(787)	42.0	67.8	40.3	25.0	4.2	3.7	1.2	0.1
	중부산권	(932)	43.8	70.3	35.2	27.2	3.5	4.6	0.5	0.0
	원도심	(409)	47.7	69.8	35.0	28.5	3.9	0.9	0.9	0.0
취업여부	취업자	(1461)	48.0	67.2	40.8	24.0	3.1	4.3	0.7	0.1
	미취업자	(1539)	42.6	70.5	35.1	27.2	4.1	2.9	1.1	0.0
성별	남성	(1548)	45.1	67.9	37.6	24.3	4.1	4.4	1.2	0.0
	여성	(1452)	45.4	70.0	38.3	27.0	3.1	2.7	0.6	0.1
연령	18~24세	(1142)	42.0	71.4	33.6	26.2	4.4	3.0	0.8	0.0
	25~29세	(987)	47.8	69.0	36.5	27.1	3.3	3.2	1.3	0.1
	30~34세	(871)	46.6	65.5	45.2	23.2	2.9	4.7	0.6	0.0
혼인상태	미혼	(2659)	46.1	70.1	33.5	27.8	3.6	3.1	0.9	0.0
	기혼	(332)	38.7	59.4	73.6	7.6	4.2	7.2	0.6	0.0
	이혼·사별	(10)	27.0	79.7	20.3	32.4	0.0	10.2	0.0	0.0
자녀 유무	자녀 있음	(165)	39.8	56.9	75.2	9.6	4.2	4.2	1.2	0.0
	자녀 없음	(2835)	45.6	69.6	35.8	26.5	3.6	3.5	0.9	0.0
부모 동거 여부	부모 동거	(1897)	48.4	69.4	39.1	22.9	3.6	3.0	0.8	0.1
	부모 미동거	(1103)	39.7	68.1	35.9	30.3	3.7	4.6	1.0	0.0
최종학력	고졸 이하	(168)	48.2	70.1	38.5	24.4	6.1	1.1	1.8	0.0
	대학 재학	(1192)	41.7	70.6	34.2	26.6	4.0	2.9	0.9	0.0
	대학 졸업	(1539)	48.2	67.1	41.4	24.3	2.9	4.3	0.8	0.1
	대학원 졸업	(101)	36.1	75.3	27.2	35.3	5.2	4.4	1.0	0.0

2. 교통 및 이주

1) 주 이용 교통수단

- 주 이용 교통수단에 대하여 부산 청년의 37.5%는 ‘도시철도’라고 응답하였으며, 이어서 ‘시내버스’ 37.0%, ‘자가용’ 19.1% 순으로 응답하였음
- 성별로 살펴보면, 남성의 36.5%가 ‘도시철도’라고 응답하였고, 여성의 44.3%가 ‘시내버스’라고 응답하였음
 - 연령별로 살펴보면, 18~24세의 43.8%가 ‘시내버스’라고 응답하였고, 25~29세 40.8% ‘도시철도’, 30~34세 30.0% ‘시내버스’라고 응답하였음
 - 취업여부별로 살펴보면, 취업자의 33.4%는 ‘도시철도’라고 응답하였고 미취업자의 43.1%는 ‘시내버스’라고 응답하였음

(단위 : %)



〈그림 2-4-19〉 주 이용 교통수단

〈표 2-4-30〉 주 이용 교통수단

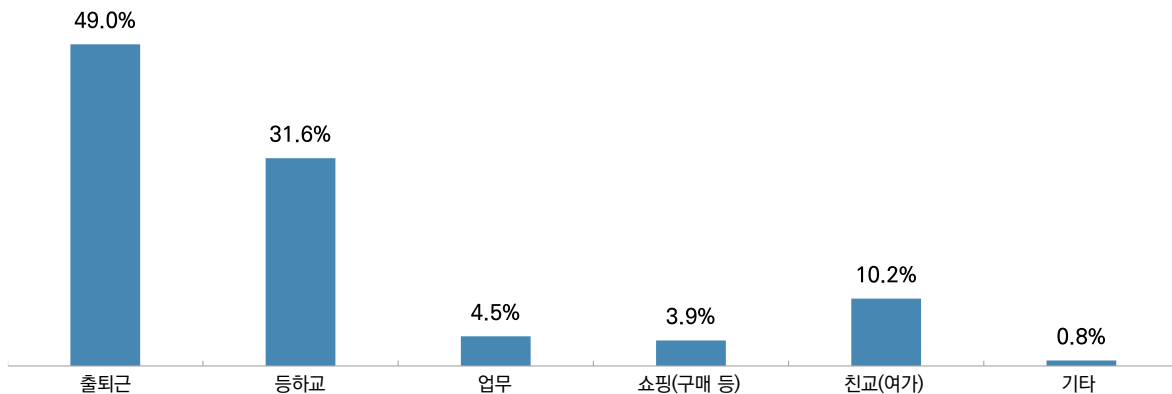
(단위 : %)

구분		사례수	시내(마을)버스	도시철도(부산김해경전철 포함)	동해선	통근(통학)버스	자가용	오토바이	자전거	개인용 쿼보드	공유 모빌리티(타이크, 전동쿼보드, 쏘카 등)	기타
전체	계	(3000)	37.0	37.5	1.3	2.9	19.1	0.7	0.6	0.1	0.2	0.5
거주지	동부산권	(872)	31.7	40.3	2.6	2.4	20.9	0.5	0.8	0.2	0.4	0.2
	서부산권	(787)	36.3	34.9	0.7	3.6	21.8	0.9	0.5	0.3	0.3	0.7
	중부산권	(932)	36.5	40.7	0.8	2.7	17.5	0.6	0.5	0.1	0.0	0.5
	원도심	(409)	50.7	29.6	0.7	2.8	13.9	1.0	0.4	0.0	0.0	0.9
취업여부	취업자	(1461)	30.6	33.4	0.7	1.2	32.5	1.0	0.4	0.1	0.1	0.2
	미취업자	(1539)	43.1	41.5	1.8	4.5	6.5	0.5	0.8	0.2	0.4	0.9
성별	남성	(1548)	30.1	36.5	1.1	3.5	26.0	1.2	0.9	0.2	0.3	0.3
	여성	(1452)	44.3	38.7	1.5	2.3	11.8	0.2	0.3	0.1	0.1	0.8
연령	18~24세	(1142)	43.8	41.6	1.7	5.7	4.8	0.6	0.7	0.2	0.5	0.5
	25~29세	(987)	35.3	40.8	1.3	0.9	19.9	0.9	0.4	0.0	0.1	0.5
	30~34세	(871)	30.0	28.6	0.8	1.4	37.1	0.6	0.7	0.2	0.0	0.6
혼인상태	미혼	(2659)	39.0	39.6	1.3	3.1	14.9	0.7	0.7	0.2	0.2	0.4
	기혼	(332)	20.9	21.0	1.2	1.4	53.5	0.5	0.0	0.0	0.0	1.6
	이혼·사별	(10)	40.6	50.1	0.0	0.0	9.2	0.0	0.0	0.0	0.0	0.0
자녀 유무	자녀 있음	(165)	20.0	18.6	1.2	1.6	55.6	0.5	0.0	0.0	0.0	2.5
	자녀 없음	(2835)	38.0	38.6	1.3	3.0	17.0	0.7	0.6	0.2	0.2	0.4
부모 동거 여부	부모 동거	(1897)	40.6	38.7	1.4	2.9	14.9	0.4	0.6	0.1	0.2	0.2
	부모 미동거	(1103)	30.9	35.6	1.0	2.9	26.3	1.2	0.5	0.2	0.2	1.2
최종학력	고졸 이하	(168)	34.5	29.8	0.6	2.3	26.2	5.6	0.6	0.0	0.5	0.0
	대학 재학	(1192)	43.5	41.0	1.9	5.4	5.6	0.6	0.7	0.2	0.4	0.6
	대학 졸업	(1539)	32.9	35.9	0.8	1.1	27.8	0.3	0.5	0.1	0.1	0.5
	대학원 졸업	(101)	27.8	34.5	1.0	1.0	35.8	0.0	0.0	0.0	0.0	0.0

2) 주 이용 교통수단 이용 목적

- 주 이용 교통수단 이용 목적에 대하여 부산 청년의 49.0%는 ‘출퇴근’이라고 응답하였으며, 이어서 ‘등하교’ 31.6%, ‘친교’ 10.2%, ‘업무’ 4.5% 순으로 응답하였음
- 성별로 살펴보면, 친교의 경우 남성의 8.7%가 응답하였고, 여성의 11.9%가 응답하였음
 - 연령별로 살펴보면, 등하교의 경우 18~24세의 73.9%가 응답하였고, 25~29세 9.2%, 30~34세 1.7%가 응답하였음
 - 취업여부별로 살펴보면, 취업자의 87.5%는 ‘출퇴근’이라고 응답하였고 미취업자의 60.9%는 ‘등하교’라고 응답하였음

(단위 : %)



〈그림 2-4-20〉 주 이용 교통수단 이용 목적

〈표 2-4-31〉 주 이용 교통수단 이용 목적

(단위 : %)

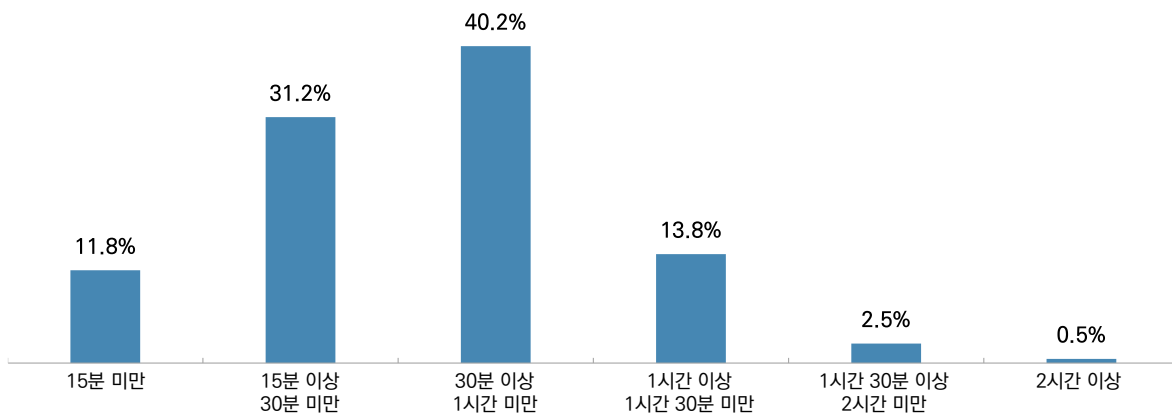
구분		사례수	출퇴근	등하교	업무	쇼핑(구매 등)	친교(여가)	기타
전체	계	(3000)	49.0	31.6	4.5	3.9	10.2	0.8
거주지	동부산권	(872)	47.1	34.0	4.5	3.5	10.3	0.6
	서부산권	(787)	50.1	32.7	4.7	4.0	7.4	1.0
	중부산권	(932)	50.4	28.0	4.9	3.2	12.7	0.8
	원도심	(409)	47.6	32.8	3.1	5.8	9.7	1.0
취업여부	취업자	(1461)	87.5	0.8	4.7	1.7	4.9	0.3
	미취업자	(1539)	12.4	60.9	4.3	5.9	15.3	1.3
성별	남성	(1548)	49.0	33.2	5.5	2.7	8.7	1.0
	여성	(1452)	49.0	30.0	3.4	5.2	11.9	0.6
연령	18~24세	(1142)	12.9	73.9	2.1	3.0	8.0	0.2
	25~29세	(987)	67.2	9.2	6.6	3.0	12.7	1.4
	30~34세	(871)	75.7	1.7	5.2	6.1	10.4	0.9
혼인상태	미혼	(2659)	46.2	35.5	4.7	2.9	10.0	0.7
	기혼	(332)	71.3	1.3	2.8	11.5	11.6	1.5
	이혼·사별	(10)	57.5	0.0	12.7	0.0	29.8	0.0
자녀 유무	자녀 있음	(165)	61.6	2.0	2.9	17.3	14.3	1.8
	자녀 없음	(2835)	48.2	33.4	4.6	3.1	10.0	0.7
부모 동거 여부	부모 동거	(1897)	45.6	40.4	3.9	2.1	7.5	0.5
	부모 미동거	(1103)	54.8	16.6	5.5	6.9	14.9	1.3
최종학력	고졸 이하	(168)	72.4	1.8	8.7	2.4	12.1	2.5
	대학 재학	(1192)	8.5	76.0	2.7	3.2	9.1	0.6
	대학 졸업	(1539)	75.8	2.3	5.5	4.8	10.8	0.9
	대학원 졸업	(101)	78.8	4.2	3.2	1.0	12.8	0.0

2-1) 차량을 이용하여 출퇴근 혹은 통학 할 경우 이동 시간(편도)

○ 차량을 이용하여 출퇴근 혹은 통학 할 경우 이동 시간(편도)에 대하여 부산 청년의 40.2%는 ‘30분이상 1시간 미만’이라고 응답하였으며, 이어서 ‘15분 이상 30분 미만’ 31.2%, ‘1시간 이상 1시간 30분 미만’ 13.8%, ‘15분 미만’ 11.8% 순으로 응답하였음

- 성별로 살펴보면, 남성의 42.1%가 ‘30분이상 1시간 미만’이라고 응답하였고, 여성의 38.2%가 ‘30분이상 1시간 미만’이라고 응답하였음
- 연령별로 살펴보면, 15분 미만의 경우 18~24세의 12.3%가 응답하였고, 25~29세 12.6%, 30~34세 10.1%가 응답하였음
- 취업여부별로 살펴보면, 취업자의 42.7%는 ‘30분이상 1시간 미만’이라고 응답하였고 미취업자의 37.4%는 ‘30분이상 1시간 미만’이라고 응답하였음

(단위 : %)



〈그림 2-4-21〉 차량을 이용하여 출퇴근 혹은 통학 할 경우 이동 시간

〈표 2-4-32〉 차량을 이용하여 출퇴근 혹은 통학 할 경우 이동 시간

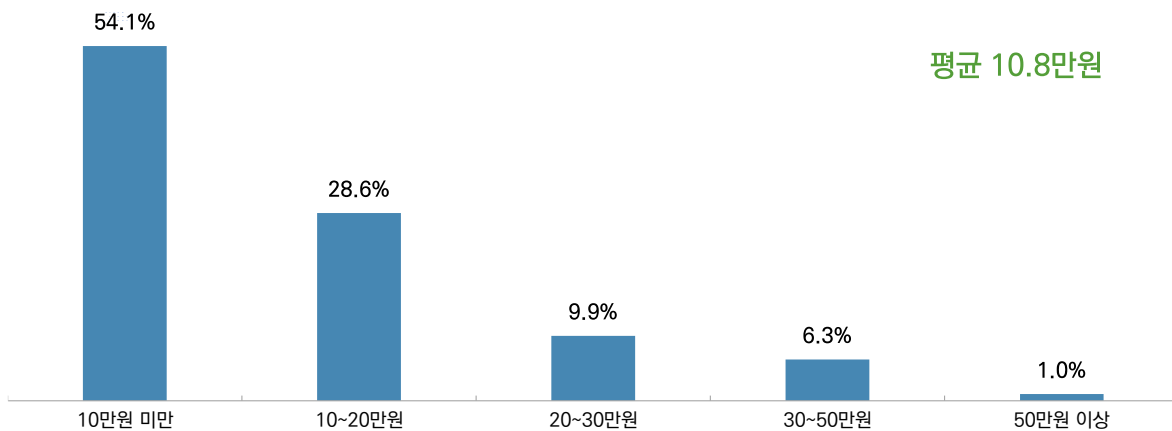
(단위 : %)

구분		사례수	15분 미만	15분 이상 30분 미만	30분 이상 1시간 미만	1시간 이상 1시간 30분 미만	1시간 30분 이상 2시간 미만	2시간 이상
전체	계	(2418)	11.8	31.2	40.2	13.8	2.5	0.5
거주지	동부산권	(707)	9.3	28.1	41.4	16.8	3.4	1.0
	서부산권	(651)	11.8	29.0	42.4	14.1	2.5	0.2
	중부산권	(731)	12.7	34.8	39.6	10.9	1.6	0.4
	원도심	(329)	15.0	34.0	34.7	13.4	2.4	0.5
취업여부	취업자	(1291)	11.3	37.7	42.7	7.7	0.5	0.1
	미취업자	(1127)	12.3	23.8	37.4	20.9	4.7	1.1
성별	남성	(1271)	11.0	31.4	42.1	13.4	1.9	0.3
	여성	(1147)	12.6	31.0	38.2	14.3	3.1	0.8
연령	18~24세	(990)	12.3	24.3	35.1	22.4	4.8	1.1
	25~29세	(754)	12.6	33.7	44.9	7.7	0.9	0.1
	30~34세	(674)	10.1	38.5	42.4	8.1	0.7	0.1
혼인상태	미혼	(2172)	11.6	30.9	39.6	14.5	2.7	0.6
	기혼	(241)	12.4	34.2	45.4	7.7	0.4	0.0
	이혼·사별	(6)	29.3	17.7	53.0	0.0	0.0	0.0
자녀 유무	자녀 있음	(105)	16.2	30.4	44.8	7.6	1.0	0.0
	자녀 없음	(2313)	11.6	31.2	40.0	14.1	2.5	0.6
부모 동거 여부	부모 동거	(1630)	7.0	28.9	42.6	17.9	3.2	0.5
	부모 미동거	(788)	21.7	36.0	35.4	5.4	0.9	0.6
최종학력	고졸 이하	(125)	15.8	37.7	40.2	6.3	0.0	0.0
	대학 재학	(1008)	12.5	23.1	36.3	21.9	5.1	1.1
	대학 졸업	(1202)	10.5	37.5	43.6	7.7	0.5	0.2
	대학원 졸업	(84)	15.0	27.9	38.5	16.2	2.4	0.0

3) 월평균 교통비

- 월평균 교통비에 대하여 부산 청년의 54.1%는 ‘10만 원 미만’이라고 응답하였으며, 이어서 ‘10~20만 원’ 28.6%, ‘20~30만 원’ 9.9% 순으로 나타났으며 평균 10.8만 원으로 조사됨
- 성별로 살펴보면, 남성의 48.8%가 ‘10만 원 미만’이라고 응답하였고, 여성의 59.7%가 ‘10만 원 미만’이라고 응답하였음
 - 연령별로 살펴보면, 30~50만 원의 경우 18~24세의 2.4%가 응답하였고, 25~29세 6.0% , 30~34세 11.9%가 응답하였음
 - 취업여부별로 살펴보면, 20~30만 원의 경우 취업자의 15.6%가 응답하였고 미취업자의 4.5%가 응답하였음

(단위 : 만원)



〈그림 2-4-22〉 월평균 교통비

〈표 2-4-33〉 월평균 교통비

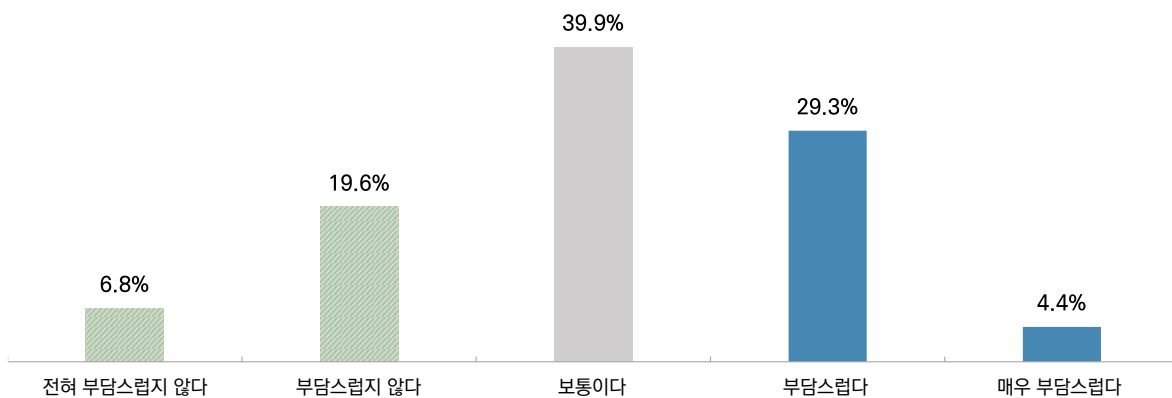
(단위 : 만원)

구분		사례수	10만원 미만	10~20만원	20~30만원	30~50만원	50만원 이상	평균
전체	계	(3000)	54.1	28.6	9.9	6.3	1.0	10.8
거주지	동부산권	(872)	53.1	28.3	10.3	7.1	1.2	11.1
	서부산권	(787)	54.6	27.0	10.3	7.2	0.9	11.0
	중부산권	(932)	53.9	28.5	10.3	6.0	1.2	10.9
	원도심	(409)	55.6	32.5	7.6	3.6	0.7	9.8
취업여부	취업자	(1461)	39.7	32.3	15.6	11.0	1.4	13.6
	미취업자	(1539)	67.7	25.1	4.5	1.9	0.7	8.2
성별	남성	(1548)	48.8	28.1	12.3	9.3	1.4	12.2
	여성	(1452)	59.7	29.2	7.4	3.1	0.6	9.4
연령	18~24세	(1142)	66.5	26.0	4.4	2.4	0.7	8.5
	25~29세	(987)	52.5	29.8	11.3	6.0	0.5	10.9
	30~34세	(871)	39.5	30.7	15.7	11.9	2.1	13.8
혼인상태	미혼	(2659)	56.0	28.5	8.9	5.6	1.0	10.4
	기혼	(332)	39.6	28.1	18.2	12.4	1.7	13.9
	이혼·사별	(10)	20.3	70.5	9.2	0.0	0.0	11.3
자녀 유무	자녀 있음	(165)	42.1	27.3	19.3	10.3	1.0	13.0
	자녀 없음	(2835)	54.8	28.7	9.4	6.1	1.0	10.7
부모 동거 여부	부모 동거	(1897)	54.2	29.1	10.0	5.9	0.9	10.9
	부모 미동거	(1103)	53.8	27.9	9.9	7.1	1.3	10.8
최종학력	고졸 이하	(168)	51.6	22.9	15.0	9.3	1.2	12.0
	대학 재학	(1192)	67.4	25.5	4.3	2.2	0.7	8.4
	대학 졸업	(1539)	44.5	31.6	13.5	9.1	1.2	12.5
	대학원 졸업	(101)	46.0	29.8	14.7	7.0	2.5	12.5

4) 교통비 부담 정도

- 교통비 부담 정도에 대하여 부산 청년의 39.9%는 ‘보통’이라고 응답하였으며, 이어서 ‘부담스럽다’ 29.3%, ‘부담스럽지 않다’ 19.6%, ‘전혀 부담스럽지 않다’ 6.8% 순으로 응답하였음
- 성별로 살펴보면, 남성의 41.2%가 ‘보통’이라고 응답하였고, 여성의 38.5%가 ‘보통’이라고 응답하였음
 - 연령별로 살펴보면, ‘부담스럽지 않다’의 경우 18~24세의 22.8%가 응답하였고, 25~29세 29.1%, 30~34세 28.0%가 응답하였음
 - 취업여부별로 살펴보면, 취업자의 40.3%는 ‘보통’이라고 응답하였고 미취업자의 39.1%는 ‘보통’이라고 응답하였음

(단위 : %)



〈그림 2-4-23〉 교통비 부담 정도

〈표 2-4-34〉 교통비 부담 정도

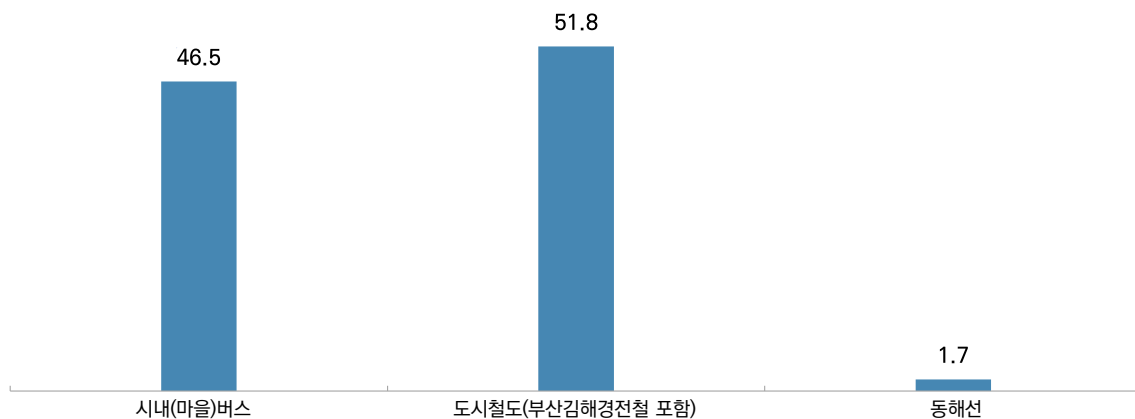
(단위 : %)

구분		사례수	전혀 부담스럽 지 않다	부담스럽 지 않다	보통이다	부담스럽 다	매우 부담스럽 다	종합평가		
								부담스럽 지않다	보통	부담스럽 다
전체	계	(3000)	6.8	19.6	39.9	29.3	4.4	26.4	39.9	33.7
거주지	동부산권	(872)	6.3	18.9	42.6	27.9	4.3	25.2	42.6	32.2
	서부산권	(787)	5.4	20.9	38.3	29.7	5.7	26.3	38.3	35.4
	중부산권	(932)	8.1	19.9	38.6	30.1	3.3	28.0	38.6	33.4
	원도심	(409)	7.5	17.9	40.3	29.5	4.8	25.4	40.3	34.3
취업여부	취업자	(1461)	5.9	24.2	40.8	25.9	3.2	30.1	40.8	29.1
	미취업자	(1539)	7.6	15.2	39.1	32.5	5.5	22.8	39.1	38.1
성별	남성	(1548)	7.8	20.7	41.2	26.6	3.7	28.5	41.2	30.3
	여성	(1452)	5.7	18.4	38.5	32.1	5.2	24.1	38.5	37.3
연령	18~24세	(1142)	7.6	15.2	37.3	33.7	6.2	22.8	37.3	39.9
	25~29세	(987)	5.4	23.6	41.1	26.6	3.1	29.1	41.1	29.8
	30~34세	(871)	7.2	20.8	42.0	26.5	3.5	28.0	42.0	30.0
혼인상태	미혼	(2659)	6.5	19.3	39.8	29.8	4.6	25.8	39.8	34.4
	기혼	(332)	8.7	23.0	40.9	24.4	2.9	31.8	40.9	27.3
	이혼·사별	(10)	10.2	0.0	37.4	42.2	10.2	10.2	37.4	52.4
자녀 유무	자녀 있음	(165)	12.6	16.8	41.4	26.7	2.4	29.5	41.4	29.1
	자녀 없음	(2835)	6.4	19.8	39.8	29.4	4.5	26.2	39.8	34.0
부모 동거 여부	부모 동거	(1897)	5.4	18.8	40.9	30.7	4.2	24.2	40.9	34.9
	부모 미동거	(1103)	9.1	21.0	38.2	26.9	4.8	30.1	38.2	31.7
최종학력	고졸 이하	(168)	11.0	24.0	37.8	21.6	5.5	35.0	37.8	27.2
	대학 재학	(1192)	7.8	15.2	38.3	33.2	5.5	23.0	38.3	38.7
	대학 졸업	(1539)	5.4	22.9	41.8	26.6	3.3	28.3	41.8	29.9
	대학원 졸업	(101)	8.8	13.6	33.3	37.8	6.6	22.3	33.3	44.4

5) 주 이용 대중교통 수단

- 주 이용 대중교통 수단에 대하여 부산 청년의 51.8%는 ‘도시철도’라고 응답하였으며, ‘시내버스’ 46.5%, ‘동해선’ 1.7% 순으로 응답하였음
- 성별로 살펴보면, 남성의 55.5%가 ‘도시철도’라고 응답하였고, 여성의 50.4%가 ‘시내버스’라고 응답하였음
 - 연령별로 살펴보면, 도시철도의 경우 18~24세의 49.0%가 응답하였고, 25~29세 54.4% , 30~34세 52.4%가 응답하였음
 - 취업여부별로 살펴보면, 취업자의 55.7%는 ‘도시철도’라고 응답하였고 미취업자의 50%는 ‘시내버스’라고 응답하였음

(단위 : %)



〈그림 2-4-24〉 주 이용 대중교통 수단

〈표 2-4-35〉 주 이용 대중교통 수단

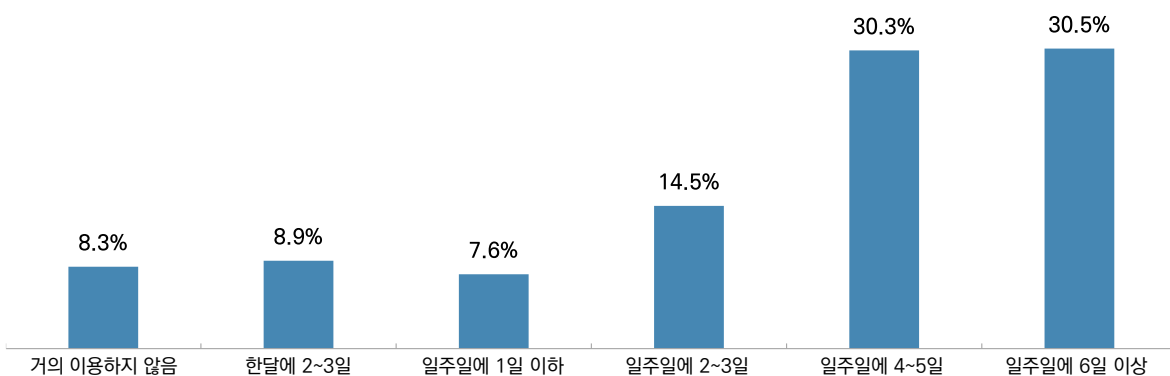
(단위 : %)

구분		사례수	시내(마을)버스	도시철도(부산김해경전 철 포함)	동해선
전체	계	(3000)	46.5	51.8	1.7
거주지	동부산권	(872)	40.3	55.9	3.8
	서부산권	(787)	46.8	52.8	0.4
	중부산권	(932)	46.3	52.3	1.4
	원도심	(409)	59.7	39.9	0.5
취업여부	취업자	(1461)	42.8	55.7	1.5
	미취업자	(1539)	50.0	48.0	2.0
성별	남성	(1548)	42.9	55.5	1.7
	여성	(1452)	50.4	47.8	1.8
연령	18~24세	(1142)	49.0	49.0	2.0
	25~29세	(987)	44.2	54.4	1.5
	30~34세	(871)	45.9	52.4	1.6
혼인상태	미혼	(2659)	46.4	51.9	1.7
	기혼	(332)	47.2	50.6	2.1
	이혼·사별	(10)	39.7	60.3	0.0
자녀 유무	자녀 있음	(165)	54.1	42.9	3.0
	자녀 없음	(2835)	46.1	52.3	1.7
부모 동거 여부	부모 동거	(1897)	47.6	50.3	2.2
	부모 미동거	(1103)	44.7	54.3	1.0
최종학력	고졸 이하	(168)	50.9	47.9	1.2
	대학 재학	(1192)	49.8	47.7	2.5
	대학 졸업	(1539)	43.8	54.9	1.2
	대학원 졸업	(101)	41.0	58.1	1.0

6) 대중교통 이용 빈도

- 대중교통 이용 빈도에 대하여 부산 청년의 30.5%는 ‘일주일에 6일 이상’이라고 응답하였으며, ‘일주일에 4~5일’ 30.3%, ‘일주일에 2~3일’ 14.5%, ‘한달에 2~3일’ 8.9% 순으로 응답하였음
- 성별로 살펴보면, 남성의 28.6%가 ‘일주일에 6일 이상’이라고 응답하였고, 여성의 34.0%가 ‘일주일에 4~5일’이라고 응답하였음
 - 연령별로 살펴보면, 18~24세의 38.3%가 ‘일주일에 4~5일’이라고 응답하였고, 25~29세 32.3% ‘일주일에 6일 이상’, 30~34세 23.1% ‘일주일에 4~5일’이라고 응답하였음
 - 취업여부별로 살펴보면, 취업자의 32.8%는 ‘일주일에 6일 이상’이라고 응답하였고 미취업자의 36.6%는 ‘일주일에 4~5일’이라고 응답하였음

(단위 : %)



〈그림 2-4-25〉 대중교통 이용 빈도

〈표 2-4-36〉 대중교통 이용 빈도

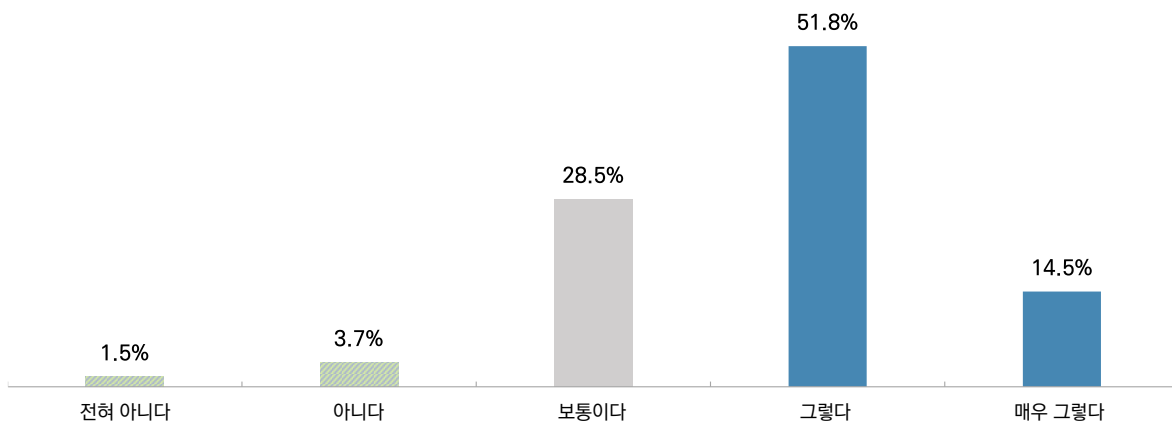
(단위 : %)

구분		사례수	거의 이용하지 않음	한 달에 2~3일	일주일 에 1일 이하	일주일 에 2~3일	일주일 에 4~5일	일주일 에 6일 이상
전체	계	(3000)	8.3	8.9	7.6	14.5	30.3	30.5
거주지	동부산권	(872)	8.7	10.8	7.6	14.0	30.3	28.5
	서부산권	(787)	8.1	8.4	7.6	15.7	30.6	29.6
	중부산권	(932)	8.8	8.5	7.6	12.7	30.9	31.5
	원도심	(409)	6.7	6.8	7.0	17.4	28.1	33.9
취업여부	취업자	(1461)	12.8	12.2	9.3	9.3	23.6	32.8
	미취업자	(1539)	4.0	5.8	5.9	19.4	36.6	28.2
성별	남성	(1548)	10.8	11.4	8.4	14.1	26.8	28.6
	여성	(1452)	5.7	6.3	6.6	15.0	34.0	32.4
연령	18~24세	(1142)	2.4	4.5	4.3	15.6	38.3	34.8
	25~29세	(987)	8.3	9.0	8.9	14.3	27.3	32.3
	30~34세	(871)	16.1	14.6	10.3	13.3	23.1	22.6
혼인상태	미혼	(2659)	6.5	7.3	7.1	14.3	31.9	32.8
	기혼	(332)	22.5	22.0	11.0	15.9	17.6	11.0
	이혼·사별	(10)	9.5	0.0	10.2	21.9	10.2	48.2
자녀 유무	자녀 있음	(165)	24.6	21.6	13.8	17.7	13.8	8.5
	자녀 없음	(2835)	7.4	8.2	7.2	14.3	31.2	31.7
부모 동거 여부	부모 동거	(1897)	5.8	6.4	4.8	12.2	34.1	36.7
	부모 미동거	(1103)	12.5	13.3	12.3	18.4	23.7	19.7
최종학력	고졸 이하	(168)	16.0	10.6	11.9	12.0	23.3	26.2
	대학 재학	(1192)	3.7	5.0	4.6	15.9	38.9	31.9
	대학 졸업	(1539)	11.0	11.1	9.4	13.0	25.1	30.3
	대학원 졸업	(101)	8.6	18.7	7.0	23.6	19.1	22.9

7) 대중교통 이용 만족도

- 대중교통 이용 만족도에 대하여 부산 청년의 51.8%는 ‘그렇다’라고 응답하였으며, 이어서 ‘보통이다’ 28.5%, ‘매우 그렇다’ 14.5% 순으로 응답하였음
- 성별로 살펴보면, 남성의 66.7%가 ‘그렇다’라고 응답하였고, 여성의 65.8%가 ‘그렇다’라고 응답하였음
 - 연령별로 살펴보면, 아니다의 경우 18~24세의 4.9%가 응답하였고, 25~29세 5.2% , 30~34세 5.6% 이라고 응답하였음
 - 취업여부별로 살펴보면, 취업자의 68.5%는 그렇다고 응답하였고 미취업자의 64.2%는 그렇다고 응답하였음

(단위 : %)



〈그림 2-4-26〉 대중교통 이용 만족도

〈표 2-4-37〉 대중교통 이용 만족도

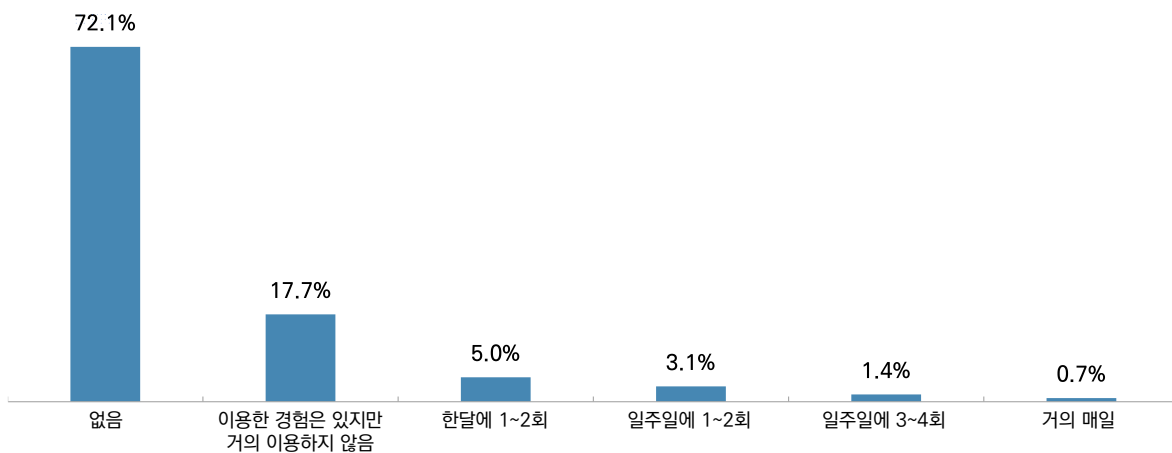
(단위 : %)

구분		사례수	전혀 아니다	아니다	보통이다	그렇다	매우 그렇다	종합평가		
								아니다	보통	그렇다
전체	계	(3000)	1.5	3.7	28.5	51.8	14.5	5.2	28.5	66.3
거주지	동부산권	(872)	1.7	3.2	28.2	51.8	15.1	4.9	28.2	66.8
	서부산권	(787)	1.9	3.9	29.6	51.2	13.3	5.8	29.6	64.6
	중부산권	(932)	1.4	3.9	26.3	52.9	15.5	5.2	26.3	68.4
	원도심	(409)	0.7	3.7	32.1	50.6	13.0	4.3	32.1	63.6
취업여부	취업자	(1461)	1.6	3.6	26.3	55.1	13.5	5.2	26.3	68.5
	미취업자	(1539)	1.4	3.8	30.6	48.7	15.4	5.2	30.6	64.2
성별	남성	(1548)	2.2	3.3	27.8	51.5	15.2	5.5	27.8	66.7
	여성	(1452)	0.8	4.0	29.4	52.2	13.7	4.8	29.4	65.8
연령	18~24세	(1142)	1.4	3.4	30.9	47.8	16.4	4.9	30.9	64.2
	25~29세	(987)	1.5	3.7	25.7	56.0	13.1	5.2	25.7	69.0
	30~34세	(871)	1.6	4.0	28.6	52.4	13.5	5.6	28.6	65.9
혼인상태	미혼	(2659)	1.6	3.6	28.6	51.6	14.7	5.2	28.6	66.2
	기혼	(332)	0.9	4.5	28.3	54.1	12.1	5.4	28.3	66.2
	이혼·사별	(10)	0.0	0.0	19.7	39.7	40.6	0.0	19.7	80.3
자녀 유무	자녀 있음	(165)	1.8	1.9	26.9	56.9	12.5	3.7	26.9	69.4
	자녀 없음	(2835)	1.5	3.8	28.6	51.5	14.6	5.3	28.6	66.1
부모 동거 여부	부모 동거	(1897)	1.5	3.4	27.4	53.9	13.8	4.9	27.4	67.7
	부모 미동거	(1103)	1.5	4.2	30.5	48.3	15.5	5.7	30.5	63.8
최종학력	고졸 이하	(168)	1.1	2.9	34.1	48.1	13.8	4.0	34.1	61.9
	대학 재학	(1192)	1.6	3.4	31.5	47.2	16.3	5.1	31.5	63.5
	대학 졸업	(1539)	1.1	3.6	25.8	56.3	13.3	4.7	25.8	69.5
	대학원 졸업	(101)	6.8	9.1	26.8	44.9	12.3	15.9	26.8	57.2

8) 부산시에서 개인용 킥보드나 공유 모빌리티 이용 경험

- 부산시에서 개인용 킥보드나 공유 모빌리티 이용 경험에 대하여 부산 청년의 72.1%는 ‘없음’이라고 응답하였으며, ‘거의 이용하지 않음’ 17.7%, ‘한달에 1~2회’ 5.0% 순으로 응답하였음
- 성별로 살펴보면, 남성의 66.3%가 ‘없음’이라고 응답하였고, 여성의 78.2%가 ‘없음’이라고 응답하였음
 - 연령별로 살펴보면, 18~24세의 63.9%, 25~29세 76.0% , 30~34세 78.3% 가 ‘없음’으로 응답하였음
 - 거주지별로 살펴보면, 동부산권 71.9%, 서부산권 72.6% , 중부산권 70.8% , 원도심 74.3%로 ‘없음’ 응답이 높게 나타남

(단위 : %)



〈그림 2-4-27〉 부산시에서 개인용 킥보드나 공유 모빌리티 이용 경험

〈표 2-4-38〉 부산시에서 개인용 키보드나 공유 모빌리티 이용 경험

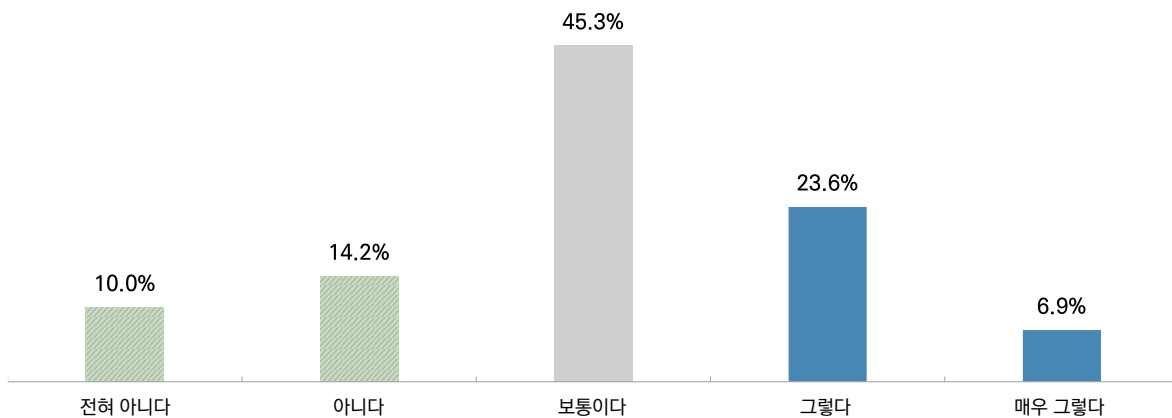
(단위 : %)

구분		사례수	없음	이용한 경험은 있지만 거의 이용하지 않음	한달에 1~2회	일주일에 1~2회	일주일에 3~4회	거의 매일
전체	계	(3000)	72.1	17.7	5.0	3.1	1.4	0.7
거주지	동부산권	(872)	71.9	18.1	4.8	2.9	1.3	1.0
	서부산권	(787)	72.6	17.1	4.5	2.8	2.0	1.0
	중부산권	(932)	70.8	18.6	5.8	3.1	1.2	0.5
	원도심	(409)	74.3	15.9	4.2	4.2	1.2	0.2
취업여부	취업자	(1461)	78.6	15.7	3.0	1.8	0.7	0.3
	미취업자	(1539)	65.9	19.7	6.8	4.3	2.2	1.1
성별	남성	(1548)	66.3	19.6	7.0	4.5	1.6	1.0
	여성	(1452)	78.2	15.7	2.8	1.6	1.3	0.5
연령	18~24세	(1142)	63.9	19.3	8.2	4.8	2.6	1.3
	25~29세	(987)	76.0	17.5	3.0	2.2	0.7	0.6
	30~34세	(871)	78.3	15.9	2.9	1.8	0.8	0.2
혼인상태	미혼	(2659)	70.9	18.2	5.2	3.3	1.5	0.8
	기혼	(332)	81.5	13.3	2.9	1.5	0.9	0.0
	이혼·사별	(10)	60.3	29.5	10.2	0.0	0.0	0.0
자녀 유무	자녀 있음	(165)	82.3	11.9	2.3	2.4	1.1	0.0
	자녀 없음	(2835)	71.5	18.1	5.1	3.1	1.5	0.8
부모 동거 여부	부모 동거	(1897)	73.1	16.8	4.8	3.3	1.4	0.7
	부모 미동거	(1103)	70.3	19.3	5.3	2.7	1.6	0.9
최종학력	고졸 이하	(168)	72.5	21.7	3.6	1.7	0.5	0.0
	대학 재학	(1192)	62.8	19.9	8.6	4.8	2.5	1.4
	대학 졸업	(1539)	79.8	14.6	2.3	2.0	0.8	0.4
	대학원 졸업	(101)	61.8	32.4	3.8	1.0	1.0	0.0

8-1) 부산시에서 개인용 키보드나 공유 모빌리티 이용 만족도

- 부산시에서 개인용 키보드나 공유 모빌리티 이용 만족도에 대하여 부산 청년의 45.3%는 ‘보통’이라고 응답하였으며, 이어서 ‘그렇다’ 23.6%, ‘아니다’ 14.2%, ‘전혀 아니다’ 10.0% 순으로 응답하였음
- 성별로 살펴보면, 남성의 45.1%가 ‘보통’이라고 응답하였고, 여성의 45.6%가 ‘보통’이라고 응답하였음
 - 연령별로 살펴보면, 아니다의 경우 18~24세의 14.7%가 응답하였고, 25~29세 32.2% , 30~34세 34.9%가 응답하였음
 - 취업여부별로 살펴보면, 그렇다의 경우 취업자의 20.5%가 응답하였고 미취업자의 36.5%가 응답하였음

(단위 : %)



〈그림 2-4-28〉 부산시에서 개인용 키보드나 공유 모빌리티 이용 만족도

〈표 2-4-39〉 부산시에서 개인용 키보드나 공유 모빌리티 이용 만족도

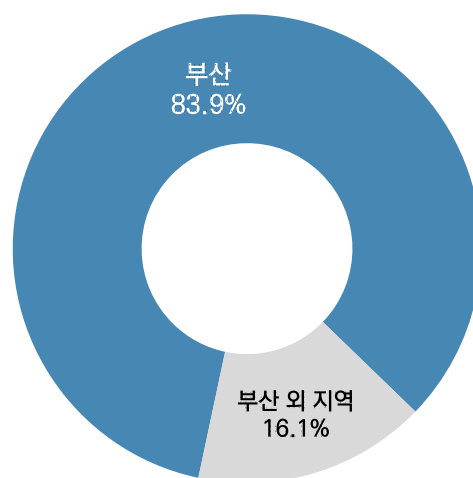
(단위 : %)

구분		사례수	전혀 아니다	아니다	보통이다	그렇다	매우 그렇다	종합평가		
								아니다	보통	그렇다
전체	계	(838)	10.0	14.2	45.3	23.6	6.9	24.2	45.3	30.5
거주지	동부산권	(245)	9.8	17.0	39.5	24.0	9.7	26.8	39.5	33.7
	서부산권	(216)	11.4	11.6	44.6	26.4	6.0	23.1	44.6	32.4
	중부산권	(272)	8.8	14.1	48.2	22.8	6.1	22.9	48.2	28.9
	원도심	(105)	10.7	13.3	52.6	18.6	4.8	24.0	52.6	23.3
취업여부	취업자	(313)	16.5	16.4	46.6	18.6	1.9	32.9	46.6	20.5
	미취업자	(525)	6.1	12.9	44.5	26.5	9.9	19.0	44.5	36.5
성별	남성	(521)	9.8	13.3	45.1	24.3	7.4	23.1	45.1	31.8
	여성	(317)	10.3	15.7	45.6	22.3	6.1	26.0	45.6	28.4
연령	18~24세	(413)	4.5	10.2	43.3	30.1	11.8	14.7	43.3	41.9
	25~29세	(237)	13.1	19.1	48.7	15.9	3.1	32.2	48.7	19.1
	30~34세	(189)	18.1	16.8	45.3	18.8	1.0	34.9	45.3	19.8
혼인상태	미혼	(773)	9.6	14.3	45.5	23.2	7.4	23.9	45.5	30.6
	기혼	(61)	13.9	14.6	42.5	27.5	1.6	28.4	42.5	29.1
	이혼·사별	(4)	25.6	0.0	48.8	25.6	0.0	25.6	48.8	25.6
자녀 유무	자녀 있음	(29)	18.8	10.3	32.8	38.2	0.0	29.1	32.8	38.2
	자녀 없음	(809)	9.7	14.4	45.7	23.0	7.2	24.0	45.7	30.2
부모 동거 여부	부모 동거	(511)	8.2	13.2	46.5	24.1	8.0	21.4	46.5	32.1
	부모 미동거	(328)	12.9	15.7	43.4	22.7	5.3	28.6	43.4	28.0
최종학력	고졸 이하	(46)	30.5	14.2	34.2	21.1	0.0	44.7	34.2	21.1
	대학 재학	(443)	4.1	11.1	44.9	28.5	11.3	15.3	44.9	39.8
	대학 졸업	(310)	13.6	18.2	48.3	17.2	2.6	31.9	48.3	19.9
	대학원 졸업	(39)	23.6	17.4	39.1	19.9	0.0	41.0	39.1	19.9

9) 태어난 지역

- 태어난 지역에 대하여 부산 청년의 83.9%는 ‘부산’이라고 응답하였으며, ‘부산 외 지역’이 16.1%로 나타남
- 성별로 살펴보면, 남성의 85.8%가 ‘부산’이라고 응답하였고, 여성의 81.8%가 ‘부산’이라고 응답하였음
 - 연령별로 살펴보면, 부산 외 지역의 경우 18~24세의 18.7%가 응답하였고, 25~29세 14.2%, 30~34세 14.9%가 응답하였음
 - 취업여부별로 살펴보면, 취업자의 85.9%는 ‘부산’이라고 응답하였고 미취업자의 81.0%는 ‘부산’이라고 응답하였음

(단위 : %)



〈그림 2-4-29〉 태어난 지역

〈표 2-4-40〉 태어난 지역

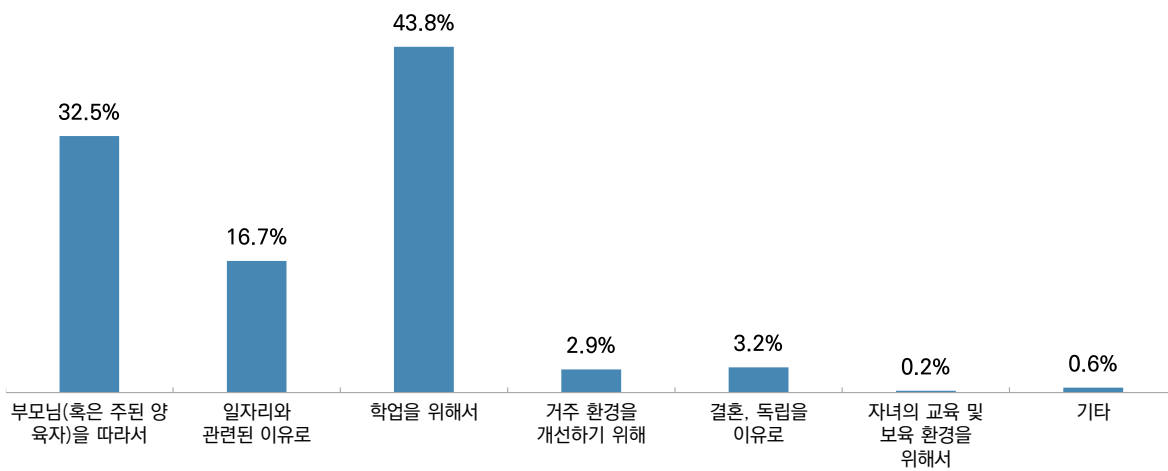
(단위 : %)

구분		사례수	부산	부산 이외의 지역
전체	계	(3000)	83.9	16.1
거주지	동부산권	(872)	85.9	14.1
	서부산권	(787)	85.9	14.1
	중부산권	(932)	79.5	20.5
	원도심	(409)	85.5	14.5
취업여부	취업자	(1461)	86.9	13.1
	미취업자	(1539)	81.0	19.0
성별	남성	(1548)	85.8	14.2
	여성	(1452)	81.8	18.2
연령	18~24세	(1142)	81.3	18.7
	25~29세	(987)	85.8	14.2
	30~34세	(871)	85.1	14.9
혼인상태	미혼	(2659)	83.7	16.3
	기혼	(332)	84.8	15.2
	이혼·사별	(10)	100.0	0.0
자녀 유무	자녀 있음	(165)	85.2	14.8
	자녀 없음	(2835)	83.8	16.2
부모 동거 여부	부모 동거	(1897)	93.5	6.5
	부모 미동거	(1103)	67.3	32.7
최종학력	고졸 이하	(168)	89.8	10.2
	대학 재학	(1192)	80.2	19.8
	대학 졸업	(1539)	86.2	13.8
	대학원 졸업	(101)	80.8	19.2

9-1) 출신 지역에서 부산으로 이주한 사유

- 출신 지역에서 부산으로 이주한 사유에 대하여 부산 청년의 43.8%는 ‘학업을 위해서’라고 응답하였으며, 이어서 ‘부모님을 따라서’ 32.5%, ‘일자리와 관련된 이유로’ 16.7% 순으로 응답하였음
- 성별로 살펴보면, 남성의 46.9%가 학업을 위해서라고 응답하였고, 여성의 41.3%가 학업을 위해서라고 응답하였음
 - 연령별로 살펴보면, 일자리와 관련된 이유의 경우 18~24세의 6.7%가 응답하였고, 25~29세 24.8%, 30~34세 24.5%가 응답하였음
 - 취업여부별로 살펴보면, 취업자의 31.6%는 학업을 위해서라고 응답하였고 미취업자의 51.9%는 학업을 위해서라고 응답하였음

(단위 : %)



〈그림 2-4-30〉 출신 지역에서 부산으로 이주한 사유

〈표 2-4-41〉 출신 지역에서 부산으로 이주한 사유

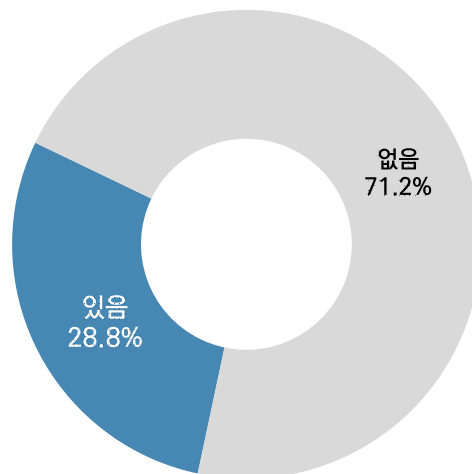
(단위 : %)

구분		사례수	부모님(혹 은 주된 양육자)을 따라서	일자리와 관련된 이유로	학업을 위해서	거주 환경을 개선하기 위해	결혼, 독립을 이유로	자녀의 교육 및 보육 환경을 위해서	기타
전체	계	(484)	32.5	16.7	43.8	2.9	3.2	0.2	0.6
거주지	동부산권	(123)	47.9	13.6	31.2	4.1	2.4	0.8	0.0
	서부산권	(111)	36.7	17.5	40.2	0.9	3.8	0.0	0.9
	중부산권	(191)	22.7	16.0	54.7	3.8	1.8	0.0	1.0
	원도심	(59)	24.5	24.1	41.8	1.7	8.0	0.0	0.0
취업여부	취업자	(192)	30.9	31.1	31.6	3.7	2.2	0.0	0.5
	미취업자	(292)	33.6	7.2	51.9	2.4	3.8	0.3	0.7
성별	남성	(220)	32.1	14.1	46.9	2.7	3.4	0.0	0.9
	여성	(265)	32.9	18.8	41.3	3.2	3.1	0.4	0.4
연령	18~24세	(214)	34.0	6.7	56.1	2.3	0.5	0.0	0.5
	25~29세	(141)	27.6	24.8	39.1	4.3	4.3	0.0	0.0
	30~34세	(130)	35.4	24.5	28.8	2.5	6.5	0.8	1.5
혼인상태	미혼	(434)	32.0	15.5	47.1	3.3	1.6	0.0	0.5
	기혼	(50)	36.7	27.1	15.7	0.0	16.6	2.0	1.8
	이혼·사별	-	-	-	-	-	-	-	-
자녀 유무	자녀 있음	(24)	50.9	15.0	8.2	0.0	21.8	4.1	0.0
	자녀 없음	(460)	31.5	16.8	45.7	3.1	2.2	0.0	0.6
부모 동거 여부	부모 동거	(124)	72.8	5.1	20.5	0.0	0.0	0.8	0.8
	부모 미동거	(360)	18.7	20.7	51.9	3.9	4.3	0.0	0.5
최종학력	고졸 이하	(17)	38.0	28.2	17.1	5.8	10.9	0.0	0.0
	대학 재학	(236)	33.4	5.6	55.4	2.1	2.2	0.4	0.8
	대학 졸업	(212)	32.1	27.3	33.3	3.9	3.0	0.0	0.4
	대학원 졸업	(19)	21.4	25.4	42.0	0.0	11.2	0.0	0.0

10) 부산을 떠날 의사

- 부산을 떠날 의사에 대하여 부산 청년의 28.8%는 ‘있음’이라고 응답하였으며, ‘없다’가 71.2%로 나타남
- 성별로 살펴보면, 남성의 72.6%가 없음이라고 응답하였고, 여성의 69.7%가 없음이라고 응답하였음
 - 연령별로 살펴보면, 있음의 경우 18~24세의 38.8%가 응답하였고, 25~29세 25.0%, 30~34세 20.0%가 응답하였음
 - 취업여부별로 살펴보면, 취업자의 80.0%는 ‘없음’이라고 응답하였고 미취업자의 62.8%는 ‘없음’이라고 응답하였음

(단위 : %)



〈그림 2-4-31〉 부산을 떠날 의사

〈표 2-4-42〉 부산을 떠날 의사

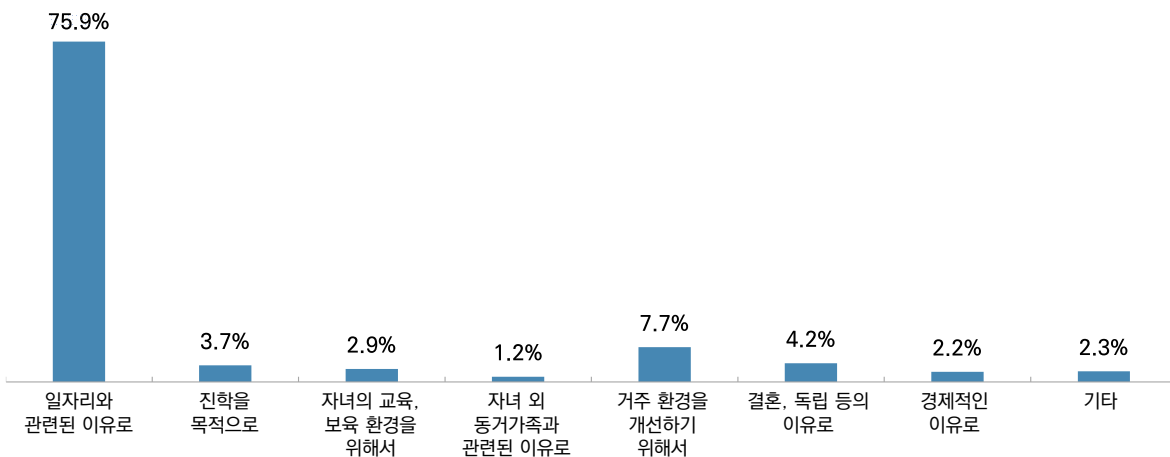
(단위 : %)

구분		사례수	있음	없음
전체	계	(3000)	28.8	71.2
거주지	동부산권	(872)	29.7	70.3
	서부산권	(787)	27.5	72.5
	중부산권	(932)	28.4	71.6
	원도심	(409)	30.3	69.7
취업여부	취업자	(1461)	20.0	80.0
	미취업자	(1539)	37.2	62.8
성별	남성	(1548)	27.4	72.6
	여성	(1452)	30.3	69.7
연령	18~24세	(1142)	38.8	61.2
	25~29세	(987)	25.0	75.0
	30~34세	(871)	20.0	80.0
혼인상태	미혼	(2659)	30.8	69.2
	기혼	(332)	13.3	86.7
	이혼·사별	(10)	20.3	79.7
자녀 유무	자녀 있음	(165)	11.3	88.7
	자녀 없음	(2835)	29.8	70.2
부모 동거 여부	부모 동거	(1897)	30.2	69.8
	부모 미동거	(1103)	26.4	73.6
최종학력	고졸 이하	(168)	18.6	81.4
	대학 재학	(1192)	39.1	60.9
	대학 졸업	(1539)	21.7	78.3
	대학원 졸업	(101)	31.3	68.7

10-1) 부산을 떠나려는 이유

- 부산을 떠나려는 이유에 대하여 부산 청년의 75.9%는 ‘일자리와 관련된 이유’라고 응답하였으며, 이어서 ‘거주환경을 개선하기 위해서’ 7.7%, ‘결혼 독립 등의 이유로’ 4.2%, ‘진학을 목적으로’ 3.7% 순으로 응답하였음
- 성별로 살펴보면, 남성의 73.4%가 일자리와 관련된 이유라고 응답하였고, 여성의 78.3%가 일자리와 관련된 이유라고 응답하였음
 - 연령별로 살펴보면, 일자리와 관련된 이유의 경우 18~24세의 74.7%가 응답하였고, 25~29세 80.7%, 30~34세 72.1%가 응답하였음
 - 취업여부별로 살펴보면, 취업자의 75.3%, 미취업자의 76.2%가 ‘일자리와 관련된 이유’라고 응답하였음

(단위 : %)



〈그림 2-4-32〉 부산을 떠나려는 이유

〈표 2-4-43〉 부산을 떠나려는 이유

(단위 : %)

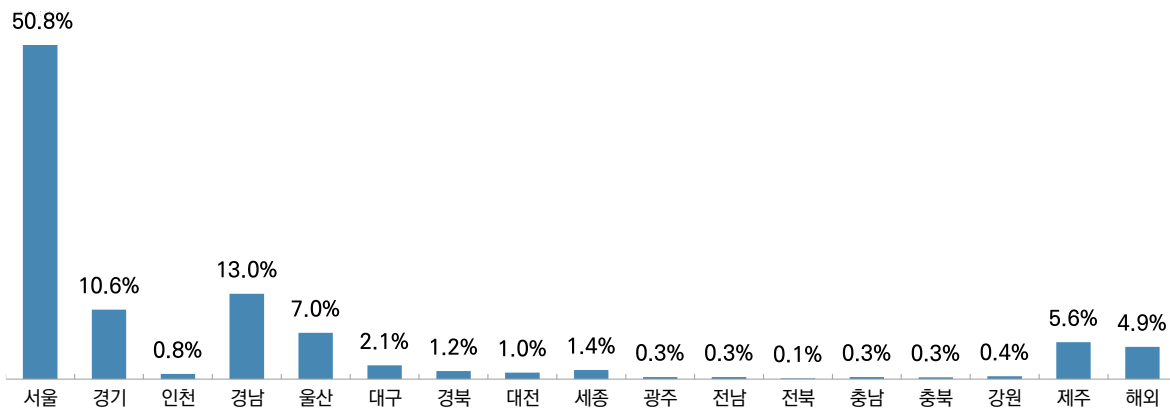
구분		사례수	일자리와 관련된 이유로	진학을 목적으로	자녀의 교육, 보육 환경을 위해서	자녀 외 동거가족 과 관련된 이유로	거주 환경을 개선하기 위해서	결혼, 독립 등의 이유로	경제적인 이유로	기타
전체	계	(864)	75.9	3.7	2.9	1.2	7.7	4.2	2.2	2.3
거주지	동부산권	(259)	76.4	5.8	3.0	0.8	7.3	2.7	1.9	2.1
	서부산권	(216)	75.6	1.5	3.0	1.3	7.9	5.0	2.8	2.8
	중부산권	(264)	73.9	4.1	2.8	1.1	8.6	4.6	2.1	2.8
	원도심	(124)	79.6	2.2	2.4	1.6	6.3	4.8	2.2	0.8
취업여부	취업자	(292)	75.3	0.0	2.8	0.3	8.3	7.7	4.0	1.6
	미취업자	(572)	76.2	5.5	2.9	1.6	7.4	2.3	1.3	2.7
성별	남성	(424)	73.4	5.2	4.0	1.4	8.5	3.0	1.8	2.7
	여성	(439)	78.3	2.2	1.8	0.9	7.0	5.3	2.6	2.0
연령	18~24세	(443)	74.7	6.1	2.7	1.6	8.8	2.4	0.9	2.8
	25~29세	(247)	80.7	1.8	1.3	0.8	4.9	5.3	3.3	1.9
	30~34세	(174)	72.1	0.0	5.6	0.6	8.9	7.1	4.2	1.6
혼인상태	미혼	(818)	77.5	3.9	2.2	1.1	7.6	3.8	1.6	2.3
	기혼	(44)	44.5	0.0	15.4	2.3	11.0	11.1	13.5	2.3
	이혼·사별	(2)	100.0	0.0	0.0	0.0	0.0	0.0	0.0	0.0
자녀 유무	자녀 있음	(19)	37.7	0.0	31.0	5.4	5.4	4.3	10.8	5.4
	자녀 없음	(845)	76.7	3.8	2.3	1.1	7.8	4.1	2.0	2.3
부모 동거 여부	부모 동거	(572)	77.4	4.4	3.0	0.9	7.6	3.4	1.0	2.3
	부모 미동거	(291)	72.9	2.2	2.5	1.7	8.0	5.7	4.6	2.3
최종학력	고졸 이하	(31)	70.1	0.0	3.2	3.2	9.2	5.3	3.2	5.9
	대학 재학	(466)	73.4	6.6	3.0	1.5	8.6	2.3	1.6	3.1
	대학 졸업	(334)	79.4	0.3	3.0	0.6	6.2	6.5	3.0	1.1
	대학원 졸업	(32)	81.7	0.0	0.0	0.0	8.8	6.3	3.2	0.0

11) 부산 외 지역에 거주해야 한다면 살고 싶은 지역

○ 부산 외 지역에 거주해야 한다면 살고 싶은 지역에 대하여 부산 청년의 50.8%는 ‘서울’이라고 응답하였으며, 이어서 ‘경남’ 13.0%, ‘경기’ 10.6%, ‘울산’ 7.0% 순으로 응답하였음

- 성별로 살펴보면, 남성의 50.4%가 ‘서울’이라고 응답하였고, 여성의 51.3%가 ‘서울’이라고 응답하였음
- 연령별로 살펴보면, 서울의 경우 18~24세의 59.3%가 응답하였고, 25~29세 50.1%, 30~34세 40.6%가 응답하였음
- 취업여부별로 살펴보면, 취업자의 45.1%는 서울이라고 응답하였고 미취업자의 56.3%가 서울이라고 응답하였음

(단위 : %)



〈그림 2-4-33〉 부산 외 지역에 거주해야 한다면 살고 싶은 지역

〈표 2-4-44〉 부산 외 지역에 거주해야 한다면 살고 싶은 지역

(단위 : %)

구분		사례수	서울	경기	인천	경남	울산	대구	경북	대전	세종	광주	전남	전북	충남	충북	강원	제주	해외
전체	계	(3000)	50.8	10.6	0.8	13.0	7.0	2.1	1.2	1.0	1.4	0.3	0.3	0.1	0.3	0.3	0.4	5.6	4.9
거주지	동부산권	(872)	54.8	9.4	0.9	11.5	7.6	1.7	1.2	0.7	1.4	0.2	0.1	0.1	0.4	0.3	0.1	4.9	4.7
	서부산권	(787)	46.5	13.0	0.5	16.1	5.9	2.4	1.5	0.8	0.8	0.2	0.5	0.3	0.1	0.0	0.4	6.1	5.0
	중부산권	(932)	52.3	8.9	0.7	13.0	7.9	1.9	0.9	0.9	1.9	0.3	0.4	0.0	0.5	0.3	0.3	5.4	4.3
	원도심	(409)	47.4	12.2	0.9	10.3	5.8	2.6	1.2	2.2	1.2	0.7	0.2	0.0	0.0	0.5	1.3	6.9	6.5
취업여부	취업자	(1461)	45.1	11.4	0.5	17.3	8.0	2.1	1.4	1.4	1.2	0.2	0.3	0.2	0.3	0.3	0.4	6.4	3.6
	미취업자	(1539)	56.3	9.7	1.0	8.9	6.1	2.1	1.0	0.6	1.5	0.5	0.4	0.0	0.3	0.3	0.4	4.9	6.1
성별	남성	(1548)	50.4	11.8	1.0	13.7	7.7	2.1	1.3	0.4	1.4	0.3	0.2	0.1	0.3	0.2	0.4	4.8	3.9
	여성	(1452)	51.3	9.2	0.5	12.2	6.3	2.0	1.1	1.6	1.3	0.4	0.4	0.1	0.3	0.3	0.5	6.5	5.9
연령	18~24세	(1142)	59.3	9.2	1.1	7.4	5.7	1.8	1.0	0.7	1.6	0.6	0.4	0.1	0.3	0.1	0.5	4.5	5.9
	25~29세	(987)	50.1	12.0	0.5	14.1	7.2	2.2	1.1	0.8	0.8	0.1	0.2	0.1	0.3	0.4	0.4	5.4	4.2
	30~34세	(871)	40.6	10.8	0.6	19.1	8.6	2.3	1.7	1.6	1.7	0.2	0.3	0.1	0.2	0.3	0.2	7.3	4.5
혼인상태	미혼	(2659)	53.5	10.6	0.7	11.5	6.1	2.1	1.0	1.1	1.4	0.3	0.4	0.1	0.3	0.2	0.4	5.1	5.0
	기혼	(332)	29.5	10.5	0.9	24.5	14.2	2.2	2.6	0.0	0.9	0.2	0.0	0.0	0.0	0.9	0.0	9.6	4.1
	이혼·사별	(10)	40.0	0.0	0.0	33.0	10.2	0.0	0.0	0.0	0.0	0.0	0.0	0.0	0.0	0.0	7.6	9.2	0.0
자녀 유무	자녀 있음	(165)	28.1	13.2	1.8	24.3	12.6	1.2	2.4	0.0	0.0	0.5	0.0	0.0	0.0	0.6	0.0	11.6	3.6
	자녀 없음	(2835)	52.1	10.4	0.7	12.3	6.7	2.1	1.1	1.0	1.5	0.3	0.3	0.1	0.3	0.2	0.4	5.3	5.0
부모 동거 여부	부모 동거	(1897)	56.4	10.3	0.8	10.9	5.9	1.6	1.0	0.7	1.5	0.2	0.2	0.2	0.3	0.1	0.4	4.7	4.9
	부모 미동거	(1103)	41.3	10.9	0.6	16.6	9.0	3.0	1.6	1.4	1.2	0.5	0.4	0.0	0.3	0.6	0.4	7.2	4.9
최종학력	고졸 이하	(168)	35.2	17.3	0.0	21.2	8.6	0.5	0.7	1.8	1.2	0.0	0.5	0.0	0.6	0.0	0.6	6.4	5.3
	대학 재학	(1192)	58.0	9.2	1.1	8.0	5.8	1.7	1.2	0.5	1.7	0.6	0.3	0.0	0.3	0.1	0.5	4.6	6.3
	대학 졸업	(1539)	47.4	10.9	0.6	16.1	7.8	2.4	1.1	1.0	1.1	0.2	0.3	0.0	0.3	0.4	0.3	6.3	3.7
	대학원 졸업	(101)	44.2	9.6	0.0	10.9	6.8	3.0	3.1	5.1	1.7	0.0	0.0	3.0	0.0	0.0	0.8	5.9	5.9

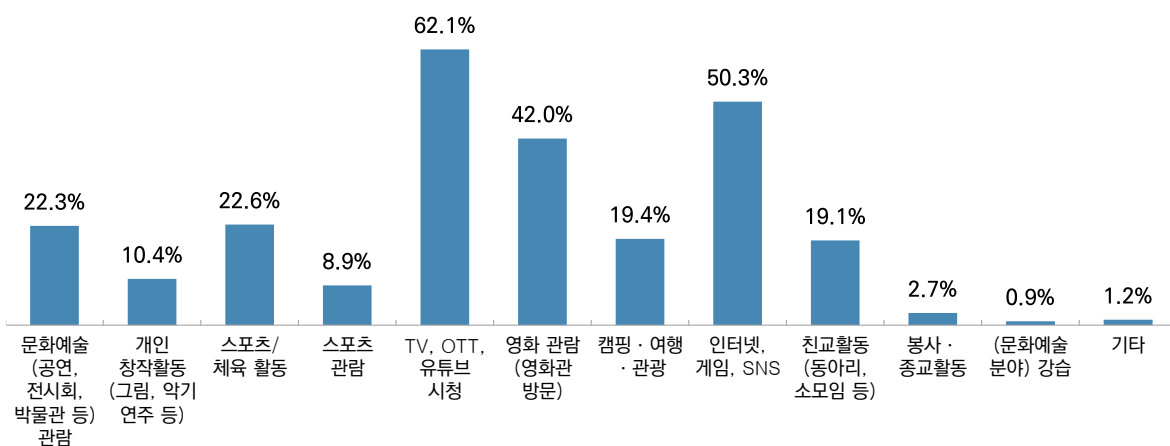
제5절 문화 및 여가

1. 문화 및 여가

1) 주로 하는 문화/여가생활

- 주로 하는 문화/여가생활에 대하여 부산 청년의 62.1%는 ‘TV, 유튜브 시청’이라고 응답하였으며, ‘인터넷, 게임, sns’ 50.%, ‘영화관람’ 42.0%, ‘스포츠 체육활동’ 22.6% 순으로 응답하였음
- 성별로 살펴보면, 남성의 54.0%가 인터넷, 게임이라고 응답하였고, 여성의 66.6%가 TV, 유튜브 시청이라고 응답하였음
 - 연령별로 살펴보면, 18~24세의 57.3%가 TV, 유튜브 시청이라고 응답하였고, 25~29세 64.2%, 30~34세 66.0% TV, 유튜브 시청이라고 응답하였음
 - 취업여부별로 살펴보면, 취업자의 65.2%는 TV, 유튜브 시청이라고 응답하였고 미 취업자의 59.2%는 TV, 유튜브 시청이라고 응답하였음

(단위 : %)



〈그림 2-5-1〉 주로 하는 문화/여가생활

〈표 2-5-1〉 주로 하는 문화/여가생활

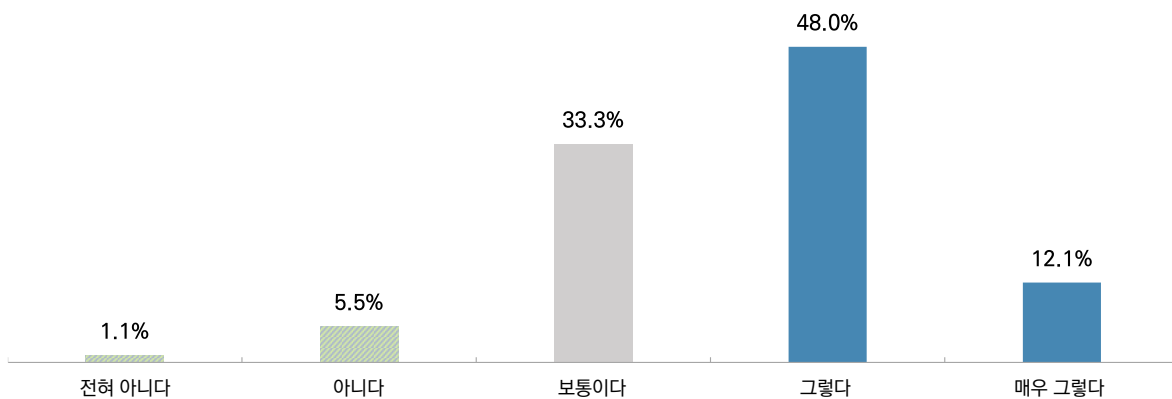
(단위 : %)

구분		사례수	문화예 술(공연 , 전시회, 박물관 등) 관람	개인 창작활 동 (그림, 악기 연 주 등)	스포츠 /체육 활동	스포츠 관람	TV, OTT, 유튜브 시청	영화 관람 (영화관 방문)	캠핑· 여행· 관광	인터넷, 게임, SNS	친교활 동 (동아리, 소모임 등)	봉사· 종교활 동	(문화예 술분야) 강습	기타
전체	계	(3000)	22.3	10.4	22.6	8.9	62.1	42.0	19.4	50.3	19.1	2.7	0.9	1.2
거주지	동부산권	(872)	20.2	8.4	24.1	8.7	64.0	41.5	18.5	51.6	19.6	2.5	0.8	1.2
	서부산권	(787)	24.6	12.2	22.1	9.6	60.9	45.5	19.5	48.3	16.4	2.0	0.6	1.3
	중부산권	(932)	20.9	10.2	21.4	7.7	61.6	41.1	20.0	53.1	20.5	3.4	0.9	0.8
	원도심	(409)	25.9	11.6	23.1	10.6	61.5	38.6	20.2	45.2	19.7	2.8	1.3	1.8
취업여부	취업자	(1461)	19.2	6.7	20.3	7.0	65.2	46.9	25.8	48.7	22.3	2.8	1.2	0.7
	미취업자	(1539)	25.3	13.9	24.8	10.8	59.2	37.4	13.5	51.8	16.0	2.6	0.5	1.7
성별	남성	(1548)	16.1	9.4	30.3	12.8	57.8	40.0	17.1	54.0	18.3	2.1	0.5	0.9
	여성	(1452)	29.0	11.5	14.4	4.8	66.6	44.2	22.0	46.4	19.9	3.3	1.3	1.5
연령	18~24세	(1142)	25.1	14.7	26.9	11.3	57.3	36.2	11.7	51.0	16.6	2.0	0.5	1.5
	25~29세	(987)	20.5	7.7	21.3	8.3	64.2	48.9	19.9	50.5	20.4	2.8	0.8	1.1
	30~34세	(871)	20.7	7.7	18.5	6.5	66.0	42.0	29.0	49.3	20.8	3.5	1.4	0.8
혼인상태	미혼	(2659)	22.9	10.8	23.4	9.5	61.7	42.0	17.2	51.1	18.5	2.5	0.8	1.3
	기혼	(332)	17.1	6.9	16.2	4.7	65.9	42.8	37.9	43.2	22.2	4.0	1.1	0.0
	이혼·사별	(10)	29.8	0.0	20.3	0.0	48.2	22.9	10.2	79.7	70.5	0.0	0.0	0.0
자녀 유무	자녀 있음	(165)	19.6	7.7	15.5	3.0	63.5	33.3	41.3	46.1	25.2	5.0	1.2	0.0
	자녀 없음	(2835)	22.5	10.5	23.0	9.3	62.0	42.5	18.2	50.6	18.7	2.6	0.8	1.2
부모 동거 여부	부모 동거	(1897)	20.4	9.9	22.6	9.5	62.9	43.7	16.8	53.7	18.8	2.4	0.7	1.4
	부모 미동거	(1103)	25.6	11.2	22.7	7.9	60.8	39.2	23.9	44.5	19.6	3.1	1.1	0.9
최종학력	고졸 이하	(168)	18.9	4.2	20.0	8.7	67.7	45.8	17.1	56.0	23.6	0.5	2.3	2.0
	대학 재학	(1192)	25.6	15.3	27.3	11.9	56.7	35.5	12.0	50.9	15.8	2.0	0.3	1.5
	대학 졸업	(1539)	19.1	7.1	19.4	6.6	66.2	47.2	24.3	50.2	21.2	3.3	1.0	0.7
	대학원 졸업	(101)	38.8	12.7	21.2	9.5	53.1	34.8	36.2	35.9	17.5	5.8	2.0	3.1

1-1) 문화/여가생활 만족도

- 문화/여가생활 만족도에 대하여 부산 청년의 48.0%는 ‘그렇다’라고 응답하였으며, 이어서 ‘보통이다’ 33.3%, ‘매우 그렇다’ 12.1%, ‘아니다’ 5.5% 순으로 응답하였음
- 성별로 살펴보면, 남성의 61.4%가 ‘그렇다’라고 응답하였고, 여성의 58.9%가 ‘그렇다’라고 응답하였음
 - 연령별로 살펴보면, 18~24세의 68.4%가 ‘그렇다’라고 응답하였고, 25~29세 57.2%, 30~34세 52.7%가 ‘그렇다’라고 응답하였음
 - 취업여부별로 살펴보면, 아니다의 경우 취업자의 7.7%가 응답하였고 미취업자의 5.5%가 응답하였음

(단위 : %)



〈그림 2-5-2〉 문화/여가생활 만족도

〈표 2-5-2〉 문화/여가생활 만족도


(단위 : %)

구분		사례수	전혀 아니다	아니다	보통이다	그렇다	매우 그렇다	종합평가		
								아니다	보통	그렇다
전체	계	(3000)	1.1	5.5	33.3	48.0	12.1	6.6	33.3	60.2
거주지	동부산권	(872)	0.9	5.9	29.6	49.7	13.9	6.8	29.6	63.6
	서부산권	(787)	1.3	6.7	35.0	45.4	11.5	8.1	35.0	56.9
	중부산권	(932)	1.3	4.3	32.2	50.8	11.5	5.6	32.2	62.3
	원도심	(409)	0.6	5.0	40.2	43.3	11.0	5.6	40.2	54.3
취업여부	취업자	(1461)	1.1	6.6	35.1	51.5	5.7	7.7	35.1	57.2
	미취업자	(1539)	1.1	4.4	31.5	44.7	18.3	5.5	31.5	63.0
성별	남성	(1548)	1.3	4.7	32.6	49.8	11.6	6.1	32.6	61.4
	여성	(1452)	0.8	6.3	34.0	46.1	12.7	7.1	34.0	58.9
연령	18~24세	(1142)	0.6	3.0	27.9	46.8	21.5	3.7	27.9	68.4
	25~29세	(987)	1.0	6.2	35.5	50.2	7.1	7.3	35.5	57.2
	30~34세	(871)	1.8	7.9	37.7	47.2	5.5	9.6	37.7	52.7
혼인상태	미혼	(2659)	1.2	5.1	32.6	48.2	12.9	6.3	32.6	61.1
	기혼	(332)	0.3	8.5	37.4	47.8	6.0	8.8	37.4	53.8
	이혼·사별	(10)	0.0	0.0	67.9	21.9	10.2	0.0	67.9	32.1
자녀 유무	자녀 있음	(165)	0.6	13.9	32.8	45.6	7.1	14.5	32.8	52.7
	자녀 없음	(2835)	1.1	5.0	33.3	48.2	12.4	6.1	33.3	60.6
부모 동거 여부	부모 동거	(1897)	0.9	4.5	31.3	49.8	13.5	5.4	31.3	63.3
	부모 미동거	(1103)	1.5	7.2	36.6	45.0	9.8	8.6	36.6	54.8
최종학력	고졸 이하	(168)	2.5	4.6	49.3	36.9	6.8	7.1	49.3	43.6
	대학 재학	(1192)	0.8	3.4	28.5	45.9	21.5	4.2	28.5	67.3
	대학 졸업	(1539)	1.2	7.1	35.3	50.7	5.7	8.3	35.3	56.5
	대학원 졸업	(101)	1.0	7.3	32.4	51.6	7.8	8.2	32.4	59.4

2) 문화/여가활동을 위해 하루 평균 사용하는 시간

- 문화/여가활동을 위해 하루 평균 사용하는 시간에 대하여 주말 평균 4.4시간, 평일 2.5시간으로 나타남
- 성별로 살펴보면, 주말의 경우 남자가 4.4시간이라고 응답하였고, 여성은 4.3시간이라고 응답하였음
 - 연령별로 살펴보면, 평일의 경우 18~24세가 2.9시간이라고 응답하였고, 25~29세 2.4시간, 30~34세 2.2시간이라고 응답하였음
 - 취업여부별로 살펴보면, 평일의 경우 취업자는 2.2시간이라고 응답하였고 미취업자는 2.8시간이라고 응답하였음

(단위 : 시간)



〈그림 2-5-3〉 문화/여가활동을 위해 하루 평균 사용하는 시간

〈표 2-5-3〉 문화/여가활동을 위해 하루 평균 사용하는 시간

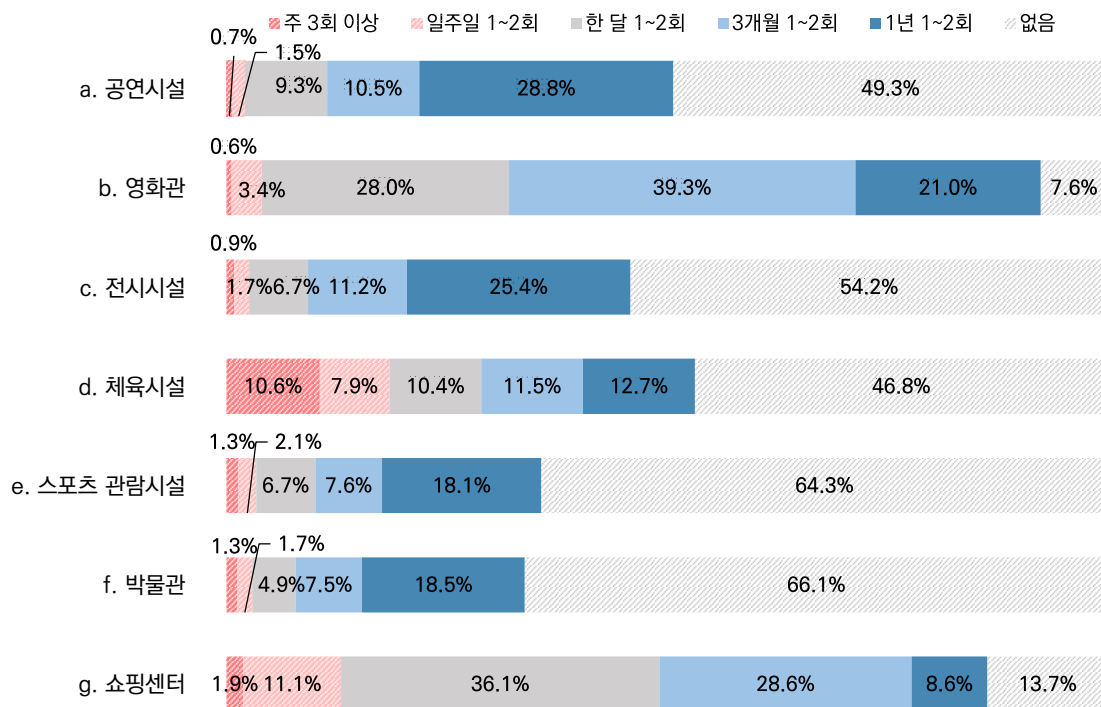
(단위 : 시간)

구분		사례수	평일	주말
전체	계	(3000)	2.5	4.4
거주지	동부산권	(872)	2.6	4.6
	서부산권	(787)	2.4	4.2
	중부산권	(932)	2.7	4.4
	원도심	(409)	2.4	4.3
취업여부	취업자	(1461)	2.2	4.4
	미취업자	(1539)	2.8	4.4
성별	남성	(1548)	2.6	4.4
	여성	(1452)	2.5	4.3
연령	18~24세	(1142)	2.9	4.6
	25~29세	(987)	2.4	4.3
	30~34세	(871)	2.2	4.1
혼인상태	미혼	(2659)	2.6	4.4
	기혼	(332)	2.1	3.8
	이혼·사별	(10)	3.0	4.4
자녀 유무	자녀 있음	(165)	2.0	3.4
	자녀 없음	(2835)	2.6	4.4
부모 동거 여부	부모 동거	(1897)	2.6	4.5
	부모 미동거	(1103)	2.4	4.1
최종학력	고졸 이하	(168)	2.4	4.1
	대학 재학	(1192)	2.9	4.5
	대학 졸업	(1539)	2.3	4.3
	대학원 졸업	(101)	1.8	4.3

3) 지난 1년간 방문한 문화/여가시설 이용 빈도 및 만족도

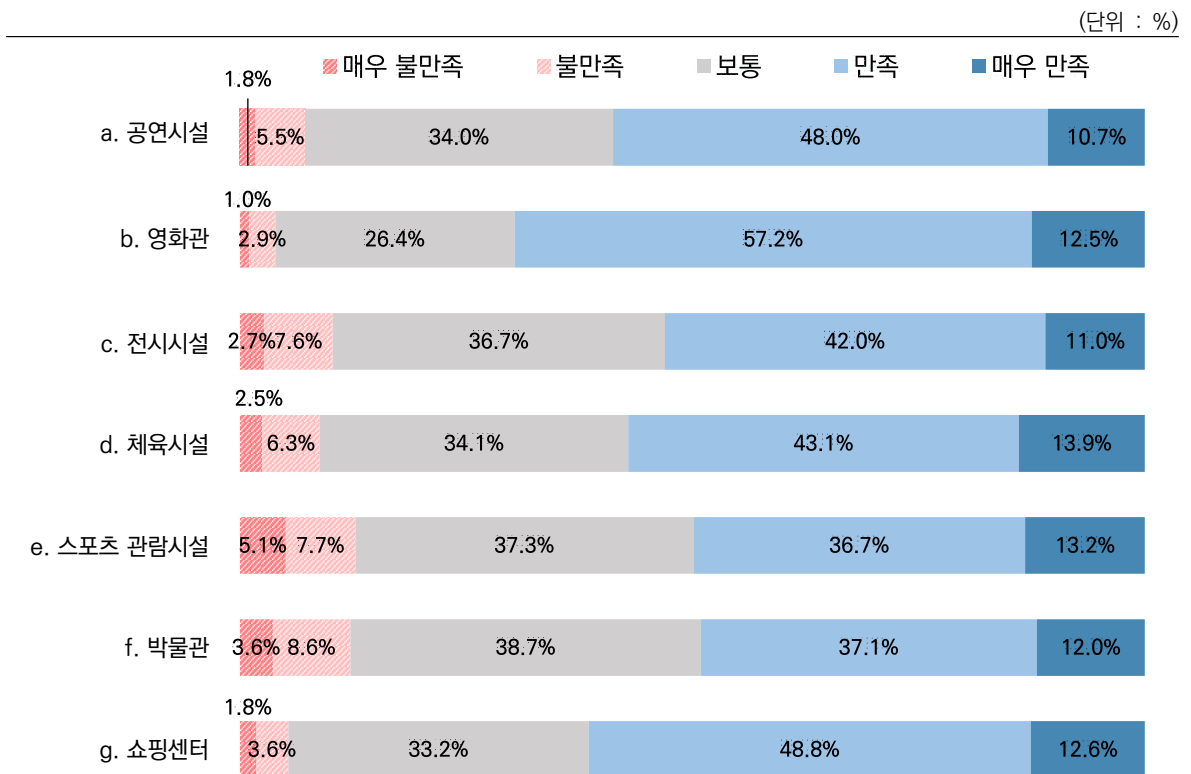
○ 지난 1년간 방문한 문화/여가시설 이용 빈도 및 만족도에 대하여 빈도의 경우 1년 1~2회가 공연시설 28.8%, 전시시설 25.4%, 영화관 21.0% 순으로 나타났으며, 3개월 1~2회는 공연시설 영화관 39.3%, 쇼핑센터 28.6%, 체육시설 11.5% 순으로 나타났고, 한달 1~2회의 경우 쇼핑센터 36.1%, 영화관 28.0%, 체육시설 10.4% 순으로 나타남

(단위 : %)



〈그림 2-5-4〉 지난 1년간 방문한 문화/여가시설 이용 빈도

○ 지난 1년간 방문한 문화/여가시설 이용 빈도 및 만족도에 대하여 만족도의 경우 영화관 69.7%로 가장 높았으며, 쇼핑센터 61.5%, 공연시설 58.8%, 체육시설 57.1%, 전시시설 53.0%, 스포츠 관람시설 49.9% 순으로 나타남



〈그림 2-5-5〉 지난 1년간 방문한 문화/여가시설 이용 만족도

〈표 2-5-4〉 지난 1년간 방문한 문화/여가시설 이용 빈도 - 공연시설

(단위 : %)

구분		사례수	주 3회 이상	일주일 1~2회	한 달 1~2회	3개월 1~2회	1년 1~2회	없음
전체	계	(3000)	0.7	1.5	9.3	10.5	28.8	49.3
거주지	동부산권	(872)	1.0	1.6	8.3	10.9	26.6	51.6
	서부산권	(787)	0.5	1.3	9.5	10.9	31.2	46.6
	중부산권	(932)	0.7	1.3	9.0	9.4	28.8	50.8
	원도심	(409)	0.2	1.8	11.7	11.2	28.8	46.2
취업여부	취업자	(1461)	0.5	0.7	6.4	11.1	28.1	53.2
	미취업자	(1539)	0.8	2.2	12.1	9.9	29.5	45.5
성별	남성	(1548)	0.9	2.2	9.5	9.8	23.5	54.1
	여성	(1452)	0.4	0.7	9.1	11.2	34.5	44.2
연령	18~24세	(1142)	0.8	2.6	13.8	10.3	29.9	42.7
	25~29세	(987)	0.4	0.9	5.9	12.0	27.9	53.0
	30~34세	(871)	0.8	0.7	7.2	9.1	28.5	53.7
혼인상태	미혼	(2659)	0.7	1.5	9.7	10.5	29.2	48.4
	기혼	(332)	0.6	1.2	6.6	10.3	25.3	56.0
	이혼·사별	(10)	0.0	0.0	0.0	10.2	40.6	49.2
자녀 유무	자녀 있음	(165)	1.2	1.2	7.9	10.2	22.8	56.7
	자녀 없음	(2835)	0.6	1.5	9.4	10.5	29.2	48.9
부모 동거 여부	부모 동거	(1897)	0.8	1.5	8.6	9.8	27.8	51.4
	부모 미동거	(1103)	0.5	1.3	10.5	11.6	30.5	45.7
최종학력	고졸 이하	(168)	0.0	0.0	5.2	7.1	26.6	61.1
	대학 재학	(1192)	0.9	2.8	14.2	10.7	28.9	42.5
	대학 졸업	(1539)	0.5	0.6	5.7	10.5	28.1	54.5
	대학원 졸업	(101)	1.0	1.0	12.3	14.0	41.8	30.0

〈표 2-5-5〉 지난 1년간 방문한 문화/여가시설 이용 빈도 - 영화관

(단위 : %)

구분		사례수	주 3회 이상	일주일 1~2회	한 달 1~2회	3개월 1~2회	1년 1~2회	없음
전체	계	(3000)	0.6	3.4	28.0	39.3	21.0	7.6
거주지	동부산권	(872)	0.8	3.3	28.1	38.0	22.2	7.6
	서부산권	(787)	0.8	4.0	30.3	38.7	18.0	8.2
	중부산권	(932)	0.4	3.2	27.4	40.6	21.0	7.4
	원도심	(409)	0.2	3.2	25.1	40.2	24.3	7.0
취업여부	취업자	(1461)	0.5	2.2	27.7	41.3	21.9	6.4
	미취업자	(1539)	0.7	4.6	28.4	37.4	20.2	8.8
성별	남성	(1548)	0.8	4.3	28.2	38.4	20.7	7.7
	여성	(1452)	0.4	2.6	27.9	40.2	21.4	7.6
연령	18~24세	(1142)	0.9	5.2	31.8	34.7	19.6	7.9
	25~29세	(987)	0.2	2.2	30.0	41.6	19.0	6.9
	30~34세	(871)	0.7	2.5	20.9	42.7	25.2	8.0
혼인상태	미혼	(2659)	0.7	3.4	29.6	38.2	21.0	7.0
	기혼	(332)	0.0	3.5	15.9	47.2	21.0	12.4
	이혼·사별	(10)	0.0	0.0	10.2	52.7	37.2	0.0
자녀 유무	자녀 있음	(165)	0.0	3.6	11.8	37.0	27.3	20.3
	자녀 없음	(2835)	0.6	3.4	29.0	39.4	20.7	6.9
부모 동거 여부	부모 동거	(1897)	0.6	3.8	30.4	38.1	20.0	7.0
	부모 미동거	(1103)	0.5	2.7	23.9	41.3	22.9	8.7
최종학력	고졸 이하	(168)	0.0	4.6	14.4	43.0	27.8	10.2
	대학 재학	(1192)	0.8	5.3	31.2	35.9	19.2	7.5
	대학 졸업	(1539)	0.4	2.0	27.1	41.5	21.5	7.5
	대학원 졸업	(101)	2.0	2.0	26.8	39.3	24.1	5.8

〈표 2-5-6〉 지난 1년간 방문한 문화/여가시설 이용 빈도 - 전시시설

(단위 : %)

구분		사례수	주 3회 이상	일주일 1~2회	한 달 1~2회	3개월 1~2회	1년 1~2회	없음
전체	계	(3000)	0.9	1.7	6.7	11.2	25.4	54.2
거주지	동부산권	(872)	0.7	1.3	5.9	10.4	25.8	56.0
	서부산권	(787)	0.9	1.8	7.3	11.7	26.0	52.3
	중부산권	(932)	1.3	1.5	6.5	11.0	23.9	55.9
	원도심	(409)	0.2	3.1	7.5	12.8	26.5	49.9
취업여부	취업자	(1461)	0.9	1.1	4.5	9.7	23.3	60.3
	미취업자	(1539)	0.8	2.3	8.7	12.6	27.3	48.3
성별	남성	(1548)	1.2	1.8	7.2	10.1	20.3	59.4
	여성	(1452)	0.5	1.6	6.1	12.4	30.7	48.6
연령	18~24세	(1142)	0.9	3.0	9.8	13.0	27.2	46.1
	25~29세	(987)	0.7	0.8	4.4	10.4	24.1	59.4
	30~34세	(871)	1.0	1.0	5.1	9.8	24.3	58.8
혼인상태	미혼	(2659)	0.9	1.8	6.9	11.4	25.7	53.4
	기혼	(332)	0.9	0.9	5.1	9.6	22.9	60.5
	이혼·사별	(10)	0.0	0.0	0.0	19.7	30.5	49.9
자녀 유무	자녀 있음	(165)	0.0	1.2	6.1	13.3	19.7	59.6
	자녀 없음	(2835)	0.9	1.8	6.7	11.1	25.7	53.8
부모 동거 여부	부모 동거	(1897)	1.1	1.4	5.9	11.0	24.5	56.2
	부모 미동거	(1103)	0.4	2.3	8.0	11.6	26.9	50.7
최종학력	고졸 이하	(168)	1.1	0.6	4.2	6.3	18.2	69.6
	대학 재학	(1192)	0.9	2.8	10.1	12.8	28.6	44.8
	대학 졸업	(1539)	0.8	1.2	4.1	9.9	22.6	61.4
	대학원 졸업	(101)	1.0	0.0	8.7	20.3	41.1	28.9

〈표 2-5-7〉 지난 1년간 방문한 문화/여가시설 이용 빈도 - 체육시설

(단위 : %)

구분		사례수	주 3회 이상	일주일 1~2회	한 달 1~2회	3개월 1~2회	1년 1~2회	없음
전체	계	(3000)	10.6	7.9	10.4	11.5	12.7	46.8
거주지	동부산권	(872)	12.6	8.5	9.8	11.6	11.4	46.1
	서부산권	(787)	10.1	8.5	10.5	11.3	12.2	47.5
	중부산권	(932)	9.6	7.3	10.5	11.4	12.5	48.6
	원도심	(409)	9.5	7.0	11.2	11.9	17.1	43.2
취업여부	취업자	(1461)	10.4	8.4	8.0	10.9	11.5	50.8
	미취업자	(1539)	10.8	7.5	12.7	12.1	13.8	43.1
성별	남성	(1548)	12.8	9.1	11.9	13.1	12.3	40.8
	여성	(1452)	8.2	6.6	8.8	9.9	13.1	53.3
연령	18~24세	(1142)	11.3	8.2	13.9	13.4	13.8	39.4
	25~29세	(987)	10.5	7.9	7.7	11.4	11.9	50.6
	30~34세	(871)	9.8	7.6	9.0	9.2	12.1	52.3
혼인상태	미혼	(2659)	11.2	8.2	10.7	12.0	12.7	45.2
	기혼	(332)	5.7	5.5	8.8	7.5	12.3	60.2
	이혼·사별	(10)	20.3	10.2	0.0	7.6	19.7	42.2
자녀 유무	자녀 있음	(165)	2.9	5.5	10.5	8.5	13.0	59.5
	자녀 없음	(2835)	11.0	8.1	10.4	11.7	12.7	46.1
부모 동거 여부	부모 동거	(1897)	10.7	8.5	10.3	11.8	12.1	46.7
	부모 미동거	(1103)	10.5	6.9	10.6	11.1	13.7	47.1
최종학력	고졸 이하	(168)	8.7	8.8	4.9	5.6	10.9	61.1
	대학 재학	(1192)	11.2	8.0	15.0	13.2	14.9	37.7
	대학 졸업	(1539)	10.2	7.5	7.2	10.8	11.0	53.3
	대학원 졸업	(101)	12.5	11.1	13.8	13.6	16.4	32.5

〈표 2-5-8〉 지난 1년간 방문한 문화/여가시설 이용 빈도 - 스포츠 관람시설

(단위 : %)

구분		사례수	주 3회 이상	일주일 1~2회	한 달 1~2회	3개월 1~2회	1년 1~2회	없음
전체	계	(3000)	1.3	2.1	6.7	7.6	18.1	64.3
거주지	동부산권	(872)	1.4	1.7	6.3	7.7	16.1	66.8
	서부산권	(787)	1.3	1.7	7.3	8.9	20.1	60.7
	중부산권	(932)	1.6	2.1	6.4	6.3	16.9	66.6
	원도심	(409)	0.7	3.5	7.0	7.5	21.1	60.3
취업여부	취업자	(1461)	1.3	1.2	4.0	6.6	16.8	70.0
	미취업자	(1539)	1.4	2.9	9.2	8.5	19.2	58.8
성별	남성	(1548)	1.7	2.6	8.3	8.6	18.6	60.2
	여성	(1452)	1.0	1.5	4.9	6.5	17.5	68.6
연령	18~24세	(1142)	1.5	3.5	10.2	9.7	20.4	54.7
	25~29세	(987)	0.9	1.0	5.0	6.3	17.3	69.6
	30~34세	(871)	1.5	1.5	4.1	6.3	15.9	70.7
혼인상태	미혼	(2659)	1.3	2.2	7.0	7.7	18.3	63.4
	기혼	(332)	1.8	0.9	4.3	6.5	16.1	70.4
	이혼·사별	(10)	0.0	0.0	0.0	0.0	10.2	89.8
자녀 유무	자녀 있음	(165)	2.4	1.1	4.9	6.0	13.6	72.0
	자녀 없음	(2835)	1.3	2.1	6.8	7.7	18.3	63.8
부모 동거 여부	부모 동거	(1897)	1.3	1.9	6.9	7.2	18.0	64.7
	부모 미동거	(1103)	1.4	2.4	6.3	8.3	18.2	63.5
최종학력	고졸 이하	(168)	1.1	1.8	3.8	6.0	16.5	70.9
	대학 재학	(1192)	1.5	3.3	11.4	9.8	20.8	53.2
	대학 졸업	(1539)	1.2	1.2	3.2	6.0	15.8	72.6
	대학원 졸업	(101)	1.0	2.0	9.6	9.0	22.1	56.3

〈표 2-5-9〉 지난 1년간 방문한 문화/여가시설 이용 빈도 - 박물관

(단위 : %)

구분		사례수	주 3회 이상	일주일 1~2회	한 달 1~2회	3개월 1~2회	1년 1~2회	없음
전체	계	(3000)	1.3	1.7	4.9	7.5	18.5	66.1
거주지	동부산권	(872)	1.2	1.7	3.5	6.5	17.9	69.2
	서부산권	(787)	1.6	1.2	6.0	8.3	20.9	62.1
	중부산권	(932)	1.1	1.8	5.1	6.6	17.0	68.4
	원도심	(409)	1.0	2.3	5.7	10.2	18.5	62.3
취업여부	취업자	(1461)	1.2	1.4	3.2	6.6	15.3	72.3
	미취업자	(1539)	1.4	2.0	6.6	8.4	21.4	60.2
성별	남성	(1548)	1.6	1.7	5.8	7.5	15.4	67.9
	여성	(1452)	0.8	1.7	4.0	7.5	21.7	64.3
연령	18~24세	(1142)	1.6	2.7	7.1	8.5	21.3	58.9
	25~29세	(987)	1.0	1.1	2.9	6.6	16.2	72.2
	30~34세	(871)	1.1	1.1	4.4	7.3	17.3	68.8
혼인상태	미혼	(2659)	1.3	1.8	5.1	7.2	18.5	66.1
	기혼	(332)	0.9	0.6	4.0	9.9	17.9	66.7
	이혼·사별	(10)	0.0	0.0	0.0	0.0	30.5	69.5
자녀 유무	자녀 있음	(165)	1.2	1.2	3.8	14.0	22.9	57.0
	자녀 없음	(2835)	1.3	1.7	5.0	7.1	18.2	66.7
부모 동거 여부	부모 동거	(1897)	1.2	1.7	4.4	6.6	18.3	67.8
	부모 미동거	(1103)	1.3	1.7	5.9	9.1	18.8	63.3
최종학력	고졸 이하	(168)	0.0	0.6	4.1	4.6	15.0	75.7
	대학 재학	(1192)	1.6	2.5	7.7	9.0	21.8	57.6
	대학 졸업	(1539)	1.1	1.3	3.0	6.3	15.6	72.7
	대학원 졸업	(101)	2.0	0.0	4.1	13.8	29.1	51.0

〈표 2-5-10〉 지난 1년간 방문한 문화/여가시설 이용 빈도 - 쇼핑센터

(단위 : %)

구분		사례수	주 3회 이상	일주일 1~2회	한 달 1~2회	3개월 1~2회	1년 1~2회	없음
전체	계	(3000)	1.9	11.1	36.1	28.6	8.6	13.7
거주지	동부산권	(872)	2.3	12.4	34.1	28.8	7.4	15.0
	서부산권	(787)	2.1	10.3	36.4	27.9	9.2	14.1
	중부산권	(932)	1.8	9.4	38.0	29.2	9.2	12.3
	원도심	(409)	1.2	13.5	35.6	28.2	8.5	13.0
취업여부	취업자	(1461)	1.5	8.5	37.5	32.1	7.4	13.0
	미취업자	(1539)	2.3	13.6	34.8	25.3	9.7	14.2
성별	남성	(1548)	2.1	8.7	31.6	31.9	8.9	16.8
	여성	(1452)	1.7	13.6	41.0	25.1	8.3	10.3
연령	18~24세	(1142)	2.2	14.2	35.8	24.8	9.2	13.8
	25~29세	(987)	1.3	9.0	36.9	30.4	8.3	14.1
	30~34세	(871)	2.3	9.3	35.8	31.6	8.1	13.0
혼인상태	미혼	(2659)	2.0	10.9	35.5	28.5	9.0	14.0
	기혼	(332)	1.6	12.1	40.4	29.8	5.1	11.0
	이혼·사별	(10)	0.0	20.3	50.1	10.2	19.4	0.0
자녀 유무	자녀 있음	(165)	2.6	13.5	28.9	33.7	7.7	13.6
	자녀 없음	(2835)	1.9	10.9	36.6	28.3	8.6	13.7
부모 동거 여부	부모 동거	(1897)	1.9	11.5	34.6	28.7	8.6	14.7
	부모 미동거	(1103)	2.0	10.4	38.8	28.4	8.5	11.8
최종학력	고졸 이하	(168)	0.7	5.9	25.9	37.7	10.5	19.3
	대학 재학	(1192)	2.1	13.8	35.6	25.8	9.3	13.3
	대학 졸업	(1539)	1.8	9.6	37.2	29.8	7.7	13.9
	대학원 졸업	(101)	4.7	9.5	42.7	28.7	10.6	3.8

〈표 2-5-11〉 지난 1년간 방문한 문화/여가시설 이용 만족도 - 공연시설

(단위 : %)

구분		사례수	매우 불만족	불만족	보통	만족	매우만족	종합평가		
								불만족	보통	만족
전체	계	(1521)	1.8	5.5	34.0	48.0	10.7	7.2	34.0	58.8
거주지	동부산권	(422)	1.2	3.9	30.7	49.3	14.9	5.1	30.7	64.2
	서부산권	(420)	1.9	5.8	35.3	50.1	6.9	7.7	35.3	57.0
	중부산권	(459)	1.9	4.9	32.9	48.9	11.4	6.8	32.9	60.3
	원도심	(220)	2.3	9.1	40.2	39.9	8.5	11.4	40.2	48.4
취업여부	취업자	(684)	1.8	6.6	35.5	50.9	5.2	8.4	35.5	56.1
	미취업자	(838)	1.7	4.5	32.8	45.7	15.2	6.2	32.8	60.9
성별	남성	(711)	2.5	6.0	35.8	45.6	10.1	8.5	35.8	55.7
	여성	(810)	1.1	5.0	32.5	50.1	11.3	6.1	32.5	61.4
연령	18~24세	(654)	2.0	3.9	31.2	45.3	17.6	5.9	31.2	62.9
	25~29세	(464)	1.5	6.4	31.7	55.8	4.6	7.9	31.7	60.4
	30~34세	(403)	1.7	7.0	41.3	43.5	6.6	8.6	41.3	50.0
혼인상태	미혼	(1370)	1.9	5.5	33.0	48.7	11.0	7.3	33.0	59.7
	기혼	(146)	0.7	5.0	44.7	41.6	8.1	5.7	44.7	49.7
	이혼·사별	(5)	0.0	20.0	20.0	60.0	0.0	20.0	20.0	60.0
자녀 유무	자녀 있음	(71)	1.4	7.3	44.2	38.1	8.9	8.7	44.2	47.1
	자녀 없음	(1450)	1.8	5.4	33.5	48.5	10.8	7.1	33.5	59.3
부모 동거 여부	부모 동거	(922)	2.2	5.3	31.7	49.6	11.2	7.6	31.7	60.8
	부모 미동거	(599)	1.0	5.6	37.6	45.7	10.0	6.7	37.6	55.7
최종학력	고졸 이하	(65)	0.0	6.8	42.2	44.5	6.5	6.8	42.2	51.0
	대학 재학	(686)	2.1	4.0	33.2	43.9	16.7	6.1	33.2	60.7
	대학 졸업	(700)	1.5	6.8	33.4	52.6	5.7	8.3	33.4	58.3
	대학원 졸업	(71)	2.7	4.6	41.0	46.4	5.4	7.3	41.0	51.7

〈표 2-5-12〉 지난 1년간 방문한 문화/여가시설 이용 만족도 - 영화관

(단위 : %)

구분		사례수	매우 불만족	불만족	보통	만족	매우만족	종합평가		
								불만족	보통	만족
전체	계	(2772)	1.0	2.9	26.4	57.2	12.5	3.9	26.4	69.7
거주지	동부산권	(806)	0.6	1.5	23.6	59.6	14.7	2.1	23.6	74.3
	서부산권	(722)	0.8	3.2	29.8	54.5	11.7	4.0	29.8	66.3
	중부산권	(863)	1.1	3.4	24.0	60.8	10.7	4.5	24.0	71.5
	원도심	(381)	2.2	4.2	31.5	48.9	13.1	6.4	31.5	62.0
취업여부	취업자	(1369)	0.7	2.6	27.6	62.5	6.6	3.3	27.6	69.1
	미취업자	(1403)	1.4	3.2	25.3	52.0	18.2	4.5	25.3	70.2
성별	남성	(1429)	1.5	3.3	26.0	58.1	11.1	4.7	26.0	69.2
	여성	(1342)	0.6	2.5	26.8	56.2	13.9	3.1	26.8	70.1
연령	18~24세	(1052)	1.2	2.8	23.1	51.0	21.8	4.0	23.1	72.8
	25~29세	(919)	0.8	2.0	27.8	63.6	5.8	2.8	27.8	69.4
	30~34세	(801)	1.0	4.1	29.1	57.9	7.9	5.0	29.1	65.8
혼인상태	미혼	(2471)	1.1	2.8	26.5	56.7	12.9	3.9	26.5	69.6
	기혼	(291)	0.7	3.8	25.5	60.8	9.2	4.5	25.5	70.1
	이혼·사별	(10)	0.0	0.0	27.3	62.6	10.2	0.0	27.3	72.7
자녀 유무	자녀 있음	(131)	0.8	3.8	21.1	64.8	9.5	4.6	21.1	74.3
	자녀 없음	(2640)	1.0	2.8	26.7	56.8	12.6	3.9	26.7	69.4
부모 동거 여부	부모 동거	(1764)	0.9	2.4	24.3	58.9	13.6	3.3	24.3	72.5
	부모 미동거	(1008)	1.3	3.8	30.2	54.1	10.6	5.1	30.2	64.7
최종학력	고졸 이하	(151)	0.6	2.5	36.3	54.2	6.4	3.1	36.3	60.6
	대학 재학	(1103)	1.2	3.0	25.2	49.4	21.2	4.1	25.2	70.7
	대학 졸업	(1423)	1.0	2.7	25.9	64.1	6.3	3.7	25.9	70.4
	대학원 졸업	(95)	1.1	5.5	32.1	48.3	13.0	6.6	32.1	61.3

〈표 2-5-13〉 지난 1년간 방문한 문화/여가시설 이용 만족도 - 전시시설

(단위 : %)

구분		사례수	매우 불만족	불만족	보통	만족	매우만족	종합평가		
								불만족	보통	만족
전체	계	(1375)	2.7	7.6	36.7	42.0	11.0	10.3	36.7	53.0
거주지	동부산권	(383)	1.3	5.6	37.8	40.1	15.2	6.9	37.8	55.3
	서부산권	(376)	3.6	6.9	33.6	46.1	9.7	10.5	33.6	55.9
	중부산권	(411)	2.8	7.6	34.9	44.1	10.5	10.5	34.9	54.6
	원도심	(205)	3.3	12.4	43.8	33.9	6.6	15.7	43.8	40.5
취업여부	취업자	(580)	3.2	11.2	38.8	41.4	5.3	14.4	38.8	46.7
	미취업자	(796)	2.3	5.0	35.1	42.5	15.1	7.2	35.1	57.6
성별	남성	(629)	4.3	8.4	38.4	38.7	10.2	12.8	38.4	48.9
	여성	(746)	1.3	6.9	35.3	44.9	11.7	8.1	35.3	56.6
연령	18~24세	(616)	2.4	4.7	33.6	43.0	16.2	7.1	33.6	59.3
	25~29세	(400)	2.9	10.4	39.7	40.7	6.2	13.3	39.7	46.9
	30~34세	(359)	2.9	9.4	38.6	41.8	7.4	12.2	38.6	49.2
혼인상태	미혼	(1240)	2.9	7.3	36.7	42.0	11.1	10.2	36.7	53.1
	기혼	(131)	0.8	10.6	37.3	40.7	10.6	11.4	37.3	51.3
	이혼·사별	(5)	0.0	0.0	19.0	81.0	0.0	0.0	19.0	81.0
자녀 유무	자녀 있음	(67)	1.5	6.2	34.2	43.6	14.5	7.7	34.2	58.2
	자녀 없음	(1309)	2.7	7.7	36.8	42.0	10.8	10.4	36.8	52.8
부모 동거 여부	부모 동거	(832)	3.0	7.4	35.5	42.9	11.2	10.4	35.5	54.1
	부모 미동거	(544)	2.2	7.9	38.6	40.7	10.6	10.1	38.6	51.4
최종학력	고졸 이하	(51)	1.8	5.9	42.6	46.0	3.6	7.7	42.6	49.7
	대학 재학	(659)	2.1	4.9	35.6	41.2	16.2	7.0	35.6	57.4
	대학 졸업	(594)	3.4	10.2	37.5	42.3	6.5	13.6	37.5	48.9
	대학원 졸업	(72)	2.4	11.2	36.3	44.2	5.8	13.7	36.3	50.1

〈표 2-5-14〉 지난 1년간 방문한 문화/여가시설 이용 만족도 - 체육시설

(단위 : %)

구분		사례수	매우 불만족	불만족	보통	만족	매우만족	종합평가		
								불만족	보통	만족
전체	계	(1595)	2.5	6.3	34.1	43.1	13.9	8.8	34.1	57.1
거주지	동부산권	(470)	1.9	6.0	31.8	44.3	15.9	7.9	31.8	60.2
	서부산권	(414)	2.6	6.3	36.4	40.0	14.7	8.9	36.4	54.8
	중부산권	(479)	3.0	4.5	33.0	46.7	12.8	7.5	33.0	59.5
	원도심	(232)	2.4	11.0	36.8	38.9	11.0	13.3	36.8	49.8
취업여부	취업자	(720)	3.0	7.0	36.5	45.6	7.8	10.0	36.5	53.4
	미취업자	(875)	2.1	5.8	32.1	41.1	19.0	7.8	32.1	60.1
성별	남성	(917)	2.7	6.4	33.5	43.5	13.9	9.2	33.5	57.4
	여성	(678)	2.2	6.2	34.9	42.7	14.1	8.4	34.9	56.7
연령	18~24세	(692)	1.4	4.7	30.9	41.7	21.3	6.1	30.9	63.0
	25~29세	(488)	4.1	6.8	35.4	45.3	8.5	10.8	35.4	53.8
	30~34세	(415)	2.6	8.5	37.8	43.1	8.1	11.1	37.8	51.1
혼인상태	미혼	(1457)	2.4	6.0	33.8	43.5	14.3	8.4	33.8	57.8
	기혼	(132)	3.2	10.3	36.6	39.3	10.7	13.5	36.6	50.0
	이혼·사별	(6)	0.0	0.0	51.6	48.4	0.0	0.0	51.6	48.4
자녀 유무	자녀 있음	(67)	3.2	9.5	36.5	40.3	10.4	12.8	36.5	50.8
	자녀 없음	(1528)	2.5	6.2	34.0	43.3	14.1	8.7	34.0	57.4
부모 동거 여부	부모 동거	(1011)	2.7	5.6	33.1	43.4	15.2	8.3	33.1	58.6
	부모 미동거	(583)	2.2	7.5	35.7	42.8	11.8	9.7	35.7	54.5
최종학력	고졸 이하	(65)	5.9	4.6	41.4	35.7	12.4	10.5	41.4	48.1
	대학 재학	(743)	1.6	4.8	31.5	41.6	20.6	6.3	31.5	62.2
	대학 졸업	(719)	2.7	8.0	35.6	46.0	7.7	10.8	35.6	53.6
	대학원 졸업	(68)	7.0	7.0	39.6	37.8	8.7	13.9	39.6	46.5

〈표 2-5-15〉 지난 1년간 방문한 문화/여가시설 이용 만족도 - 스포츠 관람시설

(단위 : %)

구분		사례수	매우 불만족	불만족	보통	만족	매우만족	종합평가		
								불만족	보통	만족
전체	계	(1072)	5.1	7.7	37.3	36.7	13.2	12.8	37.3	49.9
거주지	동부산권	(289)	2.8	5.5	36.0	38.2	17.5	8.3	36.0	55.7
	서부산권	(309)	6.4	5.8	42.4	35.6	9.8	12.2	42.4	45.4
	중부산권	(311)	5.6	10.2	31.5	38.0	14.6	15.8	31.5	52.7
	원도심	(163)	5.4	10.6	41.2	33.4	9.4	16.0	41.2	42.8
취업여부	취업자	(438)	7.1	8.9	42.2	36.3	5.5	16.0	42.2	41.8
	미취업자	(634)	3.6	6.9	34.0	36.9	18.6	10.5	34.0	55.5
성별	남성	(616)	6.5	8.7	34.4	37.4	13.0	15.2	34.4	50.4
	여성	(456)	3.1	6.4	41.2	35.8	13.5	9.5	41.2	49.3
연령	18~24세	(517)	3.0	5.7	33.3	37.6	20.3	8.8	33.3	57.9
	25~29세	(300)	8.1	8.3	39.3	37.4	7.0	16.4	39.3	44.3
	30~34세	(255)	5.6	11.0	43.2	33.9	6.2	16.6	43.2	40.1
혼인상태	미혼	(973)	5.4	7.4	36.9	36.6	13.7	12.7	36.9	50.4
	기혼	(98)	2.0	11.0	42.2	36.4	8.4	13.1	42.2	44.8
	이혼·사별	(1)	0.0	0.0	0.0	100.0	0.0	0.0	0.0	100.0
자녀 유무	자녀 있음	(46)	4.3	12.7	40.0	31.4	11.6	17.0	40.0	43.0
	자녀 없음	(1026)	5.1	7.5	37.2	36.9	13.3	12.6	37.2	50.2
부모 동거 여부	부모 동거	(669)	5.4	6.0	35.8	39.0	13.8	11.5	35.8	52.7
	부모 미동거	(403)	4.4	10.5	39.9	32.9	12.3	14.9	39.9	45.2
최종학력	고졸 이하	(49)	10.1	13.6	38.4	33.8	4.1	23.7	38.4	37.9
	대학 재학	(558)	3.0	5.8	34.0	37.0	20.2	8.8	34.0	57.3
	대학 졸업	(421)	7.1	9.3	42.2	35.9	5.5	16.4	42.2	41.5
	대학원 졸업	(44)	6.2	10.5	32.6	42.6	8.0	16.7	32.6	50.6

〈표 2-5-16〉 지난 1년간 방문한 문화/여가시설 이용 만족도 - 박물관

(단위 : %)

구분		사례수	매우 불만족	불만족	보통	만족	매우만족	종합평가		
								불만족	보통	만족
전체	계	(1016)	3.6	8.6	38.7	37.1	12.0	12.2	38.7	49.1
거주지	동부산권	(269)	2.5	10.1	39.8	31.5	16.0	12.7	39.8	47.5
	서부산권	(298)	3.2	9.3	37.7	39.7	10.2	12.5	37.7	49.8
	중부산권	(295)	3.7	6.5	38.9	39.4	11.4	10.2	38.9	50.9
	원도심	(154)	6.3	8.4	38.3	37.5	9.4	14.8	38.3	46.9
취업여부	취업자	(404)	6.1	10.7	44.4	32.3	6.5	16.7	44.4	38.8
	미취업자	(612)	2.0	7.2	34.9	40.3	15.6	9.2	34.9	55.8
성별	남성	(497)	4.7	9.5	39.7	35.7	10.3	14.3	39.7	46.0
	여성	(519)	2.6	7.6	37.7	38.5	13.5	10.2	37.7	52.0
연령	18~24세	(470)	1.8	6.1	35.5	40.3	16.4	7.8	35.5	56.7
	25~29세	(274)	5.9	11.0	43.5	33.0	6.6	16.9	43.5	39.6
	30~34세	(272)	4.6	10.4	39.5	35.8	9.7	15.0	39.5	45.5
혼인상태	미혼	(902)	3.7	8.3	39.1	36.7	12.3	11.9	39.1	49.0
	기혼	(111)	3.6	11.3	36.0	40.4	8.6	14.9	36.0	49.1
	이혼·사별	(3)	0.0	0.0	33.3	33.3	33.3	0.0	33.3	66.7
자녀 유무	자녀 있음	(71)	2.8	8.0	29.3	45.0	14.9	10.9	29.3	59.9
	자녀 없음	(945)	3.7	8.6	39.4	36.5	11.7	12.3	39.4	48.3
부모 동거 여부	부모 동거	(610)	3.5	8.3	38.2	38.3	11.7	11.8	38.2	50.0
	부모 미동거	(405)	3.9	9.0	39.4	35.4	12.3	12.9	39.4	47.7
최종학력	고졸 이하	(41)	4.9	13.9	38.1	40.7	2.4	18.8	38.1	43.1
	대학 재학	(506)	1.9	7.1	34.8	40.8	15.4	9.0	34.8	56.2
	대학 졸업	(419)	5.7	9.7	43.4	33.7	7.5	15.4	43.4	41.2
	대학원 졸업	(50)	3.5	9.9	39.4	25.3	21.8	13.4	39.4	47.1

〈표 2-5-17〉 지난 1년간 방문한 문화/여가시설 이용 만족도 - 쇼핑센터

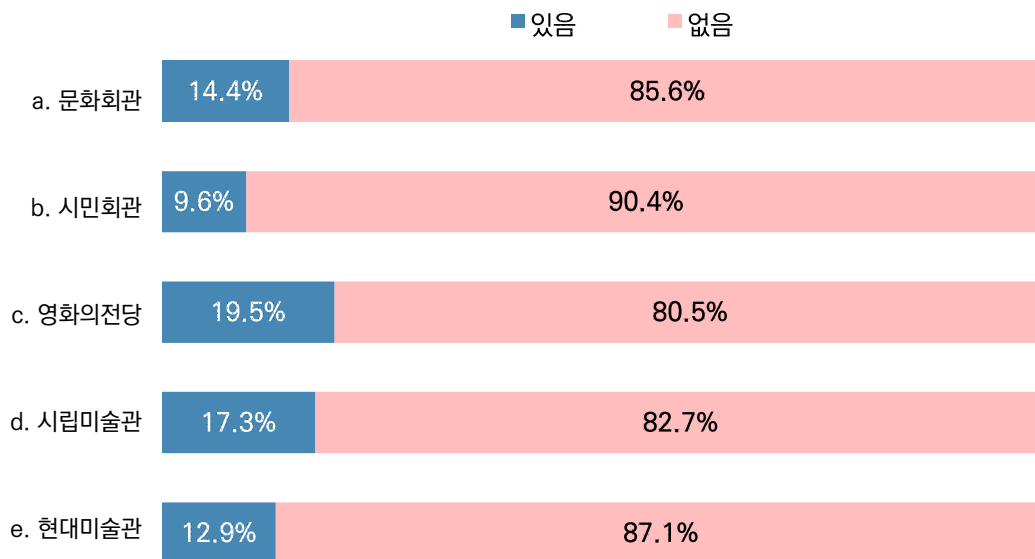
(단위 : %)

구분		사례수	매우 불만족	불만족	보통	만족	매우만족	종합평가		
								불만족	보통	만족
전체	계	(2590)	1.8	3.6	33.2	48.8	12.6	5.3	33.2	61.5
거주지	동부산권	(741)	1.3	2.8	30.5	50.0	15.4	4.2	30.5	65.4
	서부산권	(676)	2.2	3.7	36.0	46.3	11.8	5.9	36.0	58.1
	중부산권	(817)	2.1	3.3	30.2	53.2	11.3	5.3	30.2	64.4
	원도심	(356)	1.3	5.3	40.6	41.4	11.4	6.7	40.6	52.7
취업여부	취업자	(1271)	2.0	3.2	36.5	51.2	7.0	5.3	36.5	58.2
	미취업자	(1319)	1.5	3.9	30.0	46.6	18.0	5.4	30.0	64.6
성별	남성	(1288)	2.0	4.0	34.8	47.2	12.0	6.0	34.8	59.2
	여성	(1303)	1.6	3.1	31.6	50.5	13.2	4.7	31.6	63.7
연령	18~24세	(984)	1.3	3.8	27.8	46.3	20.9	5.1	27.8	67.1
	25~29세	(848)	2.3	4.0	36.5	51.7	5.6	6.3	36.5	57.3
	30~34세	(758)	1.9	2.8	36.6	49.0	9.8	4.6	36.6	58.8
혼인상태	미혼	(2285)	1.7	3.5	34.1	47.8	12.9	5.2	34.1	60.7
	기혼	(295)	2.3	4.4	26.1	56.8	10.4	6.7	26.1	67.2
	이혼·사별	(10)	0.0	0.0	46.7	43.2	10.2	0.0	46.7	53.3
자녀 유무	자녀 있음	(142)	0.7	3.5	27.8	56.3	11.7	4.2	27.8	68.0
	자녀 없음	(2448)	1.9	3.6	33.5	48.4	12.7	5.4	33.5	61.1
부모 동거 여부	부모 동거	(1617)	1.4	2.7	33.7	48.9	13.2	4.2	33.7	62.1
	부모 미동거	(973)	2.4	5.0	32.3	48.8	11.6	7.3	32.3	60.4
최종학력	고졸 이하	(136)	0.7	6.6	41.3	42.4	8.9	7.3	41.3	51.3
	대학 재학	(1033)	1.4	4.0	28.9	45.2	20.5	5.4	28.9	65.8
	대학 졸업	(1324)	2.4	2.8	35.4	52.8	6.7	5.1	35.4	59.5
	대학원 졸업	(97)	0.0	5.0	38.4	41.8	14.7	5.0	38.4	56.6

4) 지난 1년간 방문한 부산시 공공문화시설 이용 경험 및 만족도

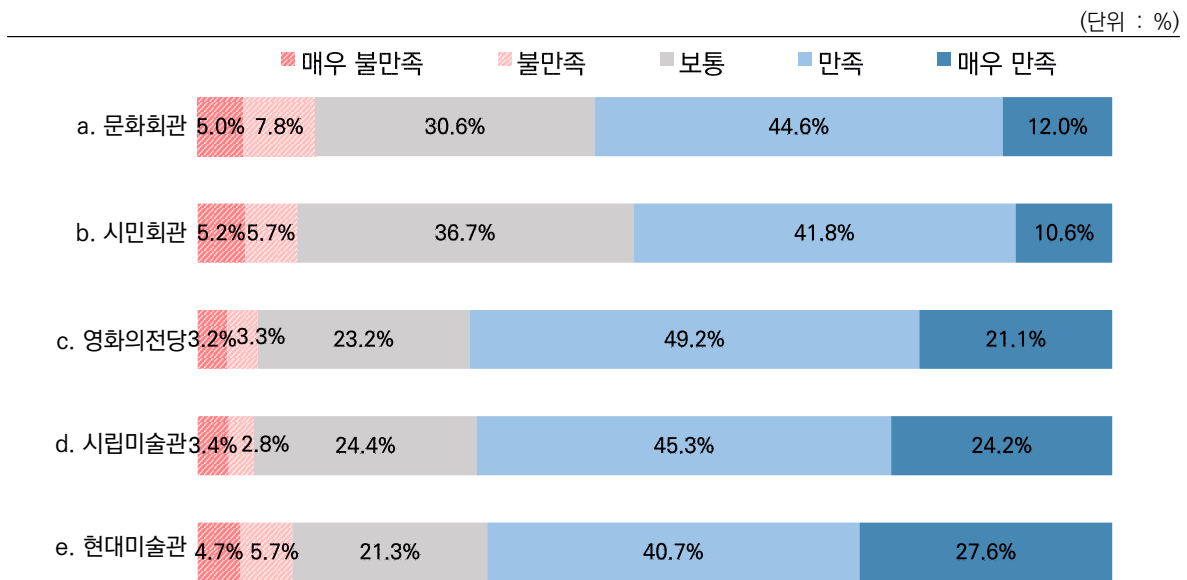
- 지난 1년간 방문한 부산시 공공문화시설 이용 경험 및 만족도에 대하여 이용경험의 경우 영화의 전당 19.5%로 가장 많았으며 시립미술관 17.3%, 문화회관 14.4%, 현대미술관 12.9%, 시민회관 9.6% 순으로 나타남

(단위 : %)



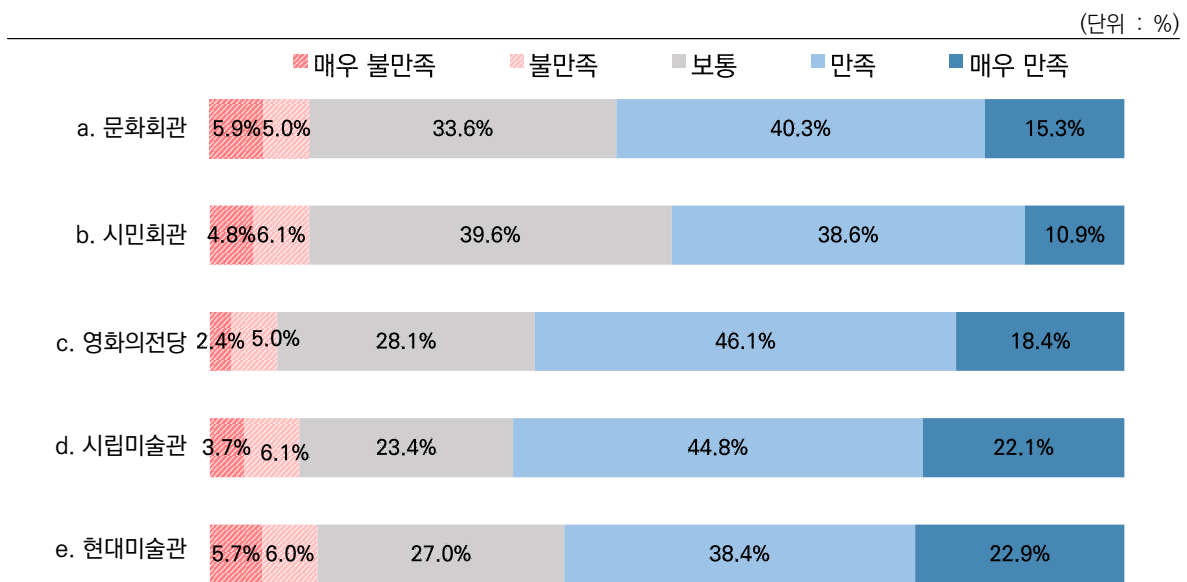
〈그림 2-5-6〉 지난 1년간 방문한 부산시 공공문화시설 이용 경험

○ 지난 1년간 방문한 부산시 공공문화시설 이용 경험 및 만족도에 대하여 만족도의 경우 영화의 전당 70.3%, 시립미술관 69.5%, 현대미술관 68.3%, 문화회관 56.6%, 시민회관 52.4% 순으로 나타남



〈그림 2-5-7〉 지난 1년간 방문한 부산시 공공문화시설 만족도

○ 지난 1년간 방문한 부산시 프로그램 만족도에 대하여 각 프로그램의 경우 시립미술관 66.8%로 가장 높았으며 영화의 전당 64.5%, 현대미술관 61.3%, 문화회관 55.5%, 시민회관 49.5% 순으로 나타남



〈그림 2-5-8〉 지난 1년간 방문한 부산시 프로그램 만족도

〈표 2-5-18〉 지난 1년간 방문한 부산시 공공문화시설 이용 경험

(단위 : %)

구분		사례수	문화회관		시민회관		영화의 전당		시립미술관		현대미술관	
			있음	없음	있음	없음	있음	없음	있음	없음	있음	없음
전체	계	(3000)	14.4	85.6	9.6	90.4	19.5	80.5	17.3	82.7	12.9	87.1
거주지	동부산권	(872)	14.9	85.1	8.9	91.1	19.7	80.3	18.5	81.5	10.5	89.5
	서부산권	(787)	15.8	84.2	10.7	89.3	16.7	83.3	17.1	82.9	17.2	82.8
	중부산권	(932)	13.0	87.0	9.1	90.9	21.8	78.2	17.4	82.6	12.4	87.6
	원도심	(409)	13.8	86.2	9.8	90.2	19.6	80.4	15.2	84.8	10.9	89.1
취업여부	취업자	(1461)	12.5	87.5	7.8	92.2	19.2	80.8	14.6	85.4	9.8	90.2
	미취업자	(1539)	16.1	83.9	11.2	88.8	19.8	80.2	19.9	80.1	15.8	84.2
성별	남성	(1548)	13.2	86.8	9.3	90.7	18.5	81.5	15.0	85.0	11.5	88.5
	여성	(1452)	15.6	84.4	9.8	90.2	20.6	79.4	19.8	80.2	14.4	85.6
연령	18~24세	(1142)	17.1	82.9	12.6	87.4	20.3	79.7	21.5	78.5	16.5	83.5
	25~29세	(987)	12.1	87.9	6.1	93.9	18.1	81.9	14.3	85.7	10.4	89.6
	30~34세	(871)	13.4	86.6	9.5	90.5	20.1	79.9	15.3	84.7	11.0	89.0
혼인상태	미혼	(2659)	14.6	85.4	9.6	90.4	20.0	80.0	17.8	82.2	13.5	86.5
	기혼	(332)	11.9	88.1	9.1	90.9	15.9	84.1	14.0	86.0	7.7	92.3
	이혼·사별	(10)	30.5	69.5	0.0	100.0	20.3	79.7	10.2	89.8	10.2	89.8
자녀 유무	자녀 있음	(165)	16.0	84.0	11.9	88.1	13.5	86.5	16.4	83.6	9.9	90.1
	자녀 없음	(2835)	14.3	85.7	9.4	90.6	19.9	80.1	17.4	82.6	13.1	86.9
부모 동거 여부	부모 동거	(1897)	14.2	85.8	9.6	90.4	19.3	80.7	16.4	83.6	12.0	88.0
	부모 미동거	(1103)	14.8	85.2	9.5	90.5	19.8	80.2	19.0	81.0	14.5	85.5
최종학력	고졸 이하	(168)	7.6	92.4	5.8	94.2	13.2	86.8	7.4	92.6	6.2	93.8
	대학 재학	(1192)	16.8	83.2	13.1	86.9	20.3	79.7	21.6	78.4	16.8	83.2
	대학 졸업	(1539)	12.4	87.6	6.7	93.3	19.0	81.0	14.2	85.8	9.8	90.2
	대학원 졸업	(101)	28.3	71.7	16.9	83.1	29.1	70.9	32.0	68.0	25.7	74.3

〈표 2-5-19〉 지난 1년간 방문한 부산시 공공문화시설 시설 만족도 - 문화회관

(단위 : %)

구분		사례수	매우 불만족	불만족	보통	만족	매우 만족	종합평가		
								불만족	보통	만족
전체	계	(432)	5.0	7.8	30.6	44.6	12.0	12.8	30.6	56.6
거주지	동부산권	(130)	3.7	7.3	26.0	46.6	16.5	10.9	26.0	63.1
	서부산권	(124)	2.4	6.5	38.3	43.8	9.0	8.9	38.3	52.8
	중부산권	(121)	8.6	7.8	24.6	47.3	11.7	16.4	24.6	59.0
	원도심	(56)	6.2	12.0	37.3	35.6	8.9	18.2	37.3	44.4
취업여부	취업자	(183)	3.6	10.2	32.3	46.5	7.5	13.8	32.3	54.0
	미취업자	(248)	6.1	6.0	29.4	43.2	15.3	12.1	29.4	58.5
성별	남성	(205)	8.5	9.6	27.8	41.3	12.9	18.0	27.8	54.2
	여성	(227)	1.9	6.2	33.1	47.6	11.2	8.2	33.1	58.7
연령	18~24세	(195)	6.4	4.4	27.2	42.9	19.1	10.8	27.2	62.0
	25~29세	(119)	2.8	10.2	34.6	49.2	3.2	12.9	34.6	52.5
	30~34세	(117)	5.0	11.2	32.2	42.6	9.0	16.1	32.2	51.7
혼인상태	미혼	(389)	5.6	7.6	30.4	43.3	13.0	13.2	30.4	56.4
	기혼	(39)	0.0	10.4	32.0	55.1	2.5	10.4	32.0	57.6
	이혼·사별	(3)	0.0	0.0	33.3	66.7	0.0	0.0	33.3	66.7
자녀 유무	자녀 있음	(26)	0.0	11.8	29.3	55.2	3.8	11.8	29.3	58.9
	자녀 없음	(405)	5.4	7.6	30.7	43.9	12.5	12.9	30.7	56.4
부모 동거 여부	부모 동거	(269)	4.6	8.0	30.5	44.9	12.0	12.6	30.5	56.9
	부모 미동거	(163)	5.7	7.4	30.8	44.1	11.9	13.2	30.8	56.0
최종학력	고졸 이하	(13)	15.2	15.2	31.1	38.6	0.0	30.4	31.1	38.6
	대학 재학	(200)	5.8	6.9	29.2	41.1	17.1	12.7	29.2	58.1
	대학 졸업	(190)	3.4	6.3	32.9	48.8	8.6	9.7	32.9	57.4
	대학원 졸업	(29)	6.1	20.7	24.9	43.9	4.4	26.8	24.9	48.3

〈표 2-5-20〉 지난 1년간 방문한 부산시 공공문화시설 시설 만족도 - 시민회관

(단위 : %)

구분		사례수	매우 불만족	불만족	보통	만족	매우 만족	종합평가		
								불만족	보통	만족
전체	계	(287)	5.2	5.7	36.7	41.8	10.6	10.9	36.7	52.4
거주지	동부산권	(77)	2.6	6.5	41.4	32.3	17.1	9.1	41.4	49.4
	서부산권	(84)	4.7	3.6	35.5	46.3	9.9	8.3	35.5	56.2
	중부산권	(85)	9.2	6.3	31.3	46.4	6.8	15.5	31.3	53.2
	원도심	(40)	2.5	7.5	41.6	41.0	7.5	9.9	41.6	48.4
취업여부	취업자	(114)	3.5	9.3	35.8	45.5	5.8	12.8	35.8	51.4
	미취업자	(173)	6.3	3.3	37.3	39.4	13.7	9.6	37.3	53.1
성별	남성	(145)	8.9	6.0	36.7	36.3	12.1	14.9	36.7	48.4
	여성	(142)	1.4	5.4	36.8	47.4	9.0	6.8	36.8	56.4
연령	18~24세	(144)	7.5	2.0	35.1	40.5	14.9	9.5	35.1	55.4
	25~29세	(60)	1.6	11.3	38.4	47.1	1.7	12.8	38.4	48.8
	30~34세	(83)	3.6	8.2	38.3	40.2	9.6	11.9	38.3	49.8
혼인상태	미혼	(256)	5.8	5.7	38.0	39.7	10.9	11.4	38.0	50.6
	기혼	(30)	0.0	6.3	26.1	59.9	7.7	6.3	26.1	67.6
	이혼·사별	-	-	-	-	-	-	-	-	-
자녀 유무	자녀 있음	(20)	0.0	0.0	21.0	67.1	11.9	0.0	21.0	79.0
	자녀 없음	(267)	5.5	6.1	37.9	40.0	10.5	11.7	37.9	50.4
부모 동거 여부	부모 동거	(182)	4.9	6.9	37.6	39.6	11.0	11.8	37.6	50.5
	부모 미동거	(105)	5.5	3.7	35.2	45.7	9.9	9.2	35.2	55.6
최종학력	고졸 이하	(10)	0.0	30.1	31.3	38.5	0.0	30.1	31.3	38.5
	대학 재학	(156)	6.9	3.7	37.4	38.9	13.0	10.6	37.4	52.0
	대학 졸업	(104)	2.8	6.6	36.5	44.5	9.6	9.4	36.5	54.1
	대학원 졸업	(17)	5.9	5.5	35.2	53.5	0.0	11.3	35.2	53.5

〈표 2-5-21〉 지난 1년간 방문한 부산시 공공문화시설 시설 만족도 - 영화의 전당

(단위 : %)

구분		사례수	매우 불만족	불만족	보통	만족	매우 만족	종합평가		
								불만족	보통	만족
전체	계	(586)	3.2	3.3	23.2	49.2	21.1	6.6	23.2	70.3
거주지	동부산권	(171)	1.2	2.3	22.2	47.0	27.4	3.5	22.2	74.4
	서부산권	(132)	4.9	3.2	24.5	47.6	19.9	8.0	24.5	67.5
	중부산권	(203)	3.7	4.3	18.8	53.8	19.4	8.0	18.8	73.2
	원도심	(80)	3.8	3.4	34.1	45.0	13.8	7.2	34.1	58.8
취업여부	취업자	(280)	2.5	3.9	19.9	54.1	19.6	6.4	19.9	73.7
	미취업자	(305)	3.9	2.8	26.1	44.7	22.5	6.7	26.1	67.2
성별	남성	(286)	6.3	4.0	26.1	45.2	18.4	10.3	26.1	63.6
	여성	(299)	0.3	2.7	20.3	53.0	23.6	3.0	20.3	76.7
연령	18~24세	(232)	4.5	3.4	26.7	43.4	21.9	7.9	26.7	65.4
	25~29세	(179)	0.5	3.4	20.0	57.4	18.6	4.0	20.0	76.0
	30~34세	(175)	4.2	3.2	21.6	48.4	22.5	7.5	21.6	70.9
혼인상태	미혼	(531)	3.4	3.3	23.7	49.6	20.0	6.7	23.7	69.6
	기혼	(53)	1.7	3.9	18.3	46.7	29.5	5.5	18.3	76.2
	이혼·사별	(2)	0.0	0.0	0.0	0.0	100.0	0.0	0.0	100.0
자녀 유무	자녀 있음	(22)	3.9	0.0	13.5	36.0	46.5	3.9	13.5	82.6
	자녀 없음	(564)	3.2	3.5	23.5	49.7	20.1	6.7	23.5	69.8
부모 동거 여부	부모 동거	(367)	3.0	3.4	25.2	48.1	20.3	6.4	25.2	68.4
	부모 미동거	(219)	3.6	3.3	19.7	51.0	22.4	6.9	19.7	73.5
최종학력	고졸 이하	(22)	3.9	0.0	35.1	47.4	13.6	3.9	35.1	61.0
	대학 재학	(243)	4.0	4.0	27.3	43.9	20.8	8.0	27.3	64.7
	대학 졸업	(292)	2.2	3.1	19.5	54.3	20.9	5.3	19.5	75.2
	대학원 졸업	(29)	6.4	3.2	16.5	43.4	30.6	9.5	16.5	74.0

〈표 2-5-22〉 지난 1년간 방문한 부산시 공공문화시설 시설 만족도-시립미술관

(단위 : %)

구분		사례수	매우 불만족	불만족	보통	만족	매우 만족	종합평가		
								불만족	보통	만족
전체	계	(520)	3.4	2.8	24.4	45.3	24.2	6.2	24.4	69.5
거주지	동부산권	(162)	1.2	1.8	22.3	48.6	26.1	3.0	22.3	74.6
	서부산권	(134)	3.6	2.2	26.6	43.5	24.1	5.8	26.6	67.6
	중부산권	(163)	4.2	3.5	20.7	45.4	26.3	7.7	20.7	71.6
	원도심	(62)	6.5	4.4	34.7	40.3	14.1	10.9	34.7	54.4
취업여부	취업자	(214)	3.7	1.8	23.5	50.1	20.9	5.5	23.5	70.9
	미취업자	(306)	3.2	3.4	25.0	41.9	26.5	6.6	25.0	68.4
성별	남성	(232)	5.9	4.5	24.2	41.4	24.1	10.4	24.2	65.4
	여성	(288)	1.4	1.4	24.5	48.4	24.3	2.7	24.5	72.7
연령	18~24세	(246)	4.0	3.9	25.6	38.3	28.2	7.9	25.6	66.5
	25~29세	(141)	1.4	2.0	24.1	53.0	19.6	3.4	24.1	72.6
	30~34세	(133)	4.4	1.4	22.5	50.0	21.6	5.8	22.5	71.6
혼인상태	미혼	(473)	3.5	2.8	24.7	44.3	24.6	6.4	24.7	68.9
	기혼	(47)	2.1	2.0	21.3	56.1	18.5	4.1	21.3	74.6
	이혼·사별	(1)	0.0	0.0	0.0	0.0	100.0	0.0	0.0	100.0
자녀 유무	자녀 있음	(27)	3.7	0.0	22.2	50.7	23.4	3.7	22.2	74.1
	자녀 없음	(493)	3.4	2.9	24.5	45.0	24.2	6.3	24.5	69.2
부모 동거 여부	부모 동거	(311)	3.2	2.8	25.4	43.4	25.2	6.0	25.4	68.6
	부모 미동거	(210)	3.7	2.8	22.9	48.0	22.7	6.4	22.9	70.7
최종학력	고졸 이하	(12)	8.0	7.4	6.4	78.2	0.0	15.4	6.4	78.2
	대학 재학	(257)	4.2	4.1	26.6	39.0	26.0	8.3	26.6	65.1
	대학 졸업	(218)	1.7	0.5	22.7	52.3	22.8	2.2	22.7	75.1
	대학원 졸업	(32)	6.2	6.0	24.7	34.7	28.4	12.2	24.7	63.1

〈표 2-5-23〉 지난 1년간 방문한 부산시 공공문화시설 시설 만족도 - 현대미술관

(단위 : %)

구분		사례수	매우 불만족	불만족	보통	만족	매우 만족	종합평가		
								불만족	보통	만족
전체	계	(387)	4.7	5.7	21.3	40.7	27.6	10.4	21.3	68.3
거주지	동부산권	(91)	3.3	4.6	26.1	32.7	33.3	7.9	26.1	66.0
	서부산권	(136)	1.5	5.1	18.8	46.4	28.2	6.6	18.8	74.6
	중부산권	(115)	6.7	9.4	19.5	41.5	23.0	16.0	19.5	64.5
	원도심	(45)	12.4	0.0	23.6	37.6	26.4	12.4	23.6	64.0
취업여부	취업자	(143)	2.1	7.7	14.8	47.2	28.2	9.8	14.8	75.4
	미취업자	(244)	6.2	4.5	25.1	36.9	27.3	10.7	25.1	64.2
성별	남성	(178)	7.0	8.2	23.9	32.5	28.3	15.2	23.9	60.8
	여성	(209)	2.8	3.5	19.0	47.7	27.0	6.2	19.0	74.7
연령	18~24세	(189)	7.7	4.3	26.8	34.6	26.7	11.9	26.8	61.3
	25~29세	(102)	0.7	3.9	22.7	43.1	29.6	4.6	22.7	72.7
	30~34세	(96)	3.1	10.3	8.9	50.3	27.3	13.5	8.9	77.6
혼인상태	미혼	(360)	4.8	5.8	22.4	39.4	27.6	10.6	22.4	67.0
	기혼	(26)	3.9	3.9	6.7	60.2	25.2	7.8	6.7	85.4
	이혼·사별	(1)	0.0	0.0	0.0	0.0	100.0	0.0	0.0	100.0
자녀 유무	자녀 있음	(16)	6.1	6.1	0.0	55.8	31.9	12.3	0.0	87.7
	자녀 없음	(370)	4.6	5.6	22.2	40.0	27.5	10.3	22.2	67.5
부모 동거 여부	부모 동거	(227)	6.0	5.4	25.0	36.5	27.1	11.4	25.0	63.6
	부모 미동거	(160)	2.9	6.0	16.0	46.7	28.4	8.9	16.0	75.1
최종학력	고졸 이하	(10)	0.0	18.5	7.7	44.8	28.9	18.5	7.7	73.8
	대학 재학	(200)	7.7	2.5	29.1	35.3	25.4	10.2	29.1	60.6
	대학 졸업	(150)	1.8	8.0	12.9	46.0	31.3	9.8	12.9	77.2
	대학원 졸업	(26)	0.0	11.3	14.4	50.7	23.5	11.3	14.4	74.3

〈표 2-5-24〉 지난 1년간 방문한 부산시 공공문화시설 프로그램 만족도 - 문화회관

(단위 : %)

구분		사례수	매우 불만족	불만족	보통	만족	매우 만족	종합평가		
								불만족	보통	만족
전체	계	(432)	5.9	5.0	33.6	40.3	15.3	10.9	33.6	55.5
거주지	동부산권	(130)	3.7	5.5	32.1	35.3	23.4	9.1	32.1	58.8
	서부산권	(124)	5.9	4.9	39.2	40.1	9.9	10.8	39.2	50.0
	중부산권	(121)	8.5	4.8	29.3	42.7	14.6	13.4	29.3	57.3
	원도심	(56)	5.3	4.4	33.8	46.7	9.8	9.8	33.8	56.4
취업여부	취업자	(183)	6.4	6.4	37.6	40.1	9.6	12.8	37.6	49.6
	미취업자	(248)	5.5	4.0	30.6	40.4	19.5	9.5	30.6	59.9
성별	남성	(205)	9.0	7.3	34.1	35.9	13.7	16.3	34.1	49.6
	여성	(227)	3.0	3.0	33.1	44.2	16.7	6.0	33.1	60.9
연령	18~24세	(195)	5.5	3.6	30.8	37.0	23.1	9.1	30.8	60.1
	25~29세	(119)	4.8	7.4	33.0	46.6	8.2	12.2	33.0	54.8
	30~34세	(117)	7.6	5.0	38.8	39.3	9.4	12.6	38.8	48.6
혼인상태	미혼	(389)	6.5	5.3	32.7	39.5	15.9	11.8	32.7	55.5
	기혼	(39)	0.0	2.5	42.0	45.3	10.2	2.5	42.0	55.4
	이혼·사별	(3)	0.0	0.0	33.3	66.7	0.0	0.0	33.3	66.7
자녀 유무	자녀 있음	(26)	0.0	3.8	33.0	48.0	15.2	3.8	33.0	63.2
	자녀 없음	(405)	6.3	5.1	33.6	39.8	15.3	11.4	33.6	55.0
부모 동거 여부	부모 동거	(269)	5.5	4.8	33.8	37.8	18.1	10.4	33.8	55.9
	부모 미동거	(163)	6.5	5.3	33.2	44.3	10.7	11.8	33.2	55.0
최종학력	고졸 이하	(13)	15.2	7.3	53.9	23.6	0.0	22.5	53.9	23.6
	대학 재학	(200)	6.8	4.0	33.0	35.9	20.3	10.9	33.0	56.1
	대학 졸업	(190)	4.1	5.3	33.3	45.7	11.6	9.4	33.3	57.3
	대학원 졸업	(29)	7.0	9.4	30.0	42.2	11.4	16.4	30.0	53.6

〈표 2-5-25〉 지난 1년간 방문한 부산시 공공문화시설 프로그램 만족도 - 시민회관

(단위 : %)

구분		사례수	매우 불만족	불만족	보통	만족	매우 만족	종합평가		
								불만족	보통	만족
전체	계	(287)	4.8	6.1	39.6	38.6	10.9	10.9	39.6	49.5
거주지	동부산권	(77)	2.4	4.0	38.7	33.7	21.1	6.5	38.7	54.9
	서부산권	(84)	5.1	7.1	40.1	36.7	11.0	12.2	40.1	47.7
	중부산권	(85)	8.0	6.6	38.8	42.4	4.2	14.6	38.8	46.7
	원도심	(40)	1.9	6.8	42.2	44.1	5.0	8.7	42.2	49.1
취업여부	취업자	(114)	6.0	6.0	40.5	42.2	5.3	11.9	40.5	47.5
	미취업자	(173)	4.0	6.2	39.0	36.3	14.5	10.2	39.0	50.8
성별	남성	(145)	7.4	8.7	37.1	35.5	11.2	16.1	37.1	46.8
	여성	(142)	2.1	3.4	42.2	41.8	10.5	5.5	42.2	52.3
연령	18~24세	(144)	4.1	4.6	35.8	40.0	15.5	8.7	35.8	55.4
	25~29세	(60)	4.7	9.9	39.7	39.6	6.2	14.5	39.7	45.8
	30~34세	(83)	6.1	5.9	46.2	35.6	6.3	12.0	46.2	41.9
혼인상태	미혼	(256)	5.3	6.4	38.5	38.7	11.0	11.8	38.5	49.7
	기혼	(30)	0.0	3.3	48.8	38.0	9.9	3.3	48.8	47.9
	이혼·사별	-	-	-	-	-	-	-	-	-
자녀 유무	자녀 있음	(20)	0.0	5.1	36.1	48.6	10.2	5.1	36.1	58.8
	자녀 없음	(267)	5.1	6.2	39.9	37.9	10.9	11.3	39.9	48.8
부모 동거 여부	부모 동거	(182)	4.4	6.0	41.1	36.4	12.2	10.4	41.1	48.6
	부모 미동거	(105)	5.5	6.2	37.1	42.6	8.6	11.7	37.1	51.2
최종학력	고졸 이하	(10)	19.9	0.0	36.5	30.8	12.8	19.9	36.5	43.7
	대학 재학	(156)	4.3	5.5	38.6	37.3	14.2	9.9	38.6	51.5
	대학 졸업	(104)	2.9	5.7	40.8	44.1	6.5	8.6	40.8	50.6
	대학원 졸업	(17)	11.7	17.2	43.2	22.0	5.9	28.9	43.2	27.8

〈표 2-5-26〉 지난 1년간 방문한 부산시 공공문화시설 프로그램 만족도-영화의전당

(단위 : %)

구분		사례수	매우 불만족	불만족	보통	만족	매우 만족	종합평가		
								불만족	보통	만족
전체	계	(586)	2.4	5.0	28.1	46.1	18.4	7.4	28.1	64.5
거주지	동부산권	(171)	0.0	5.2	24.5	46.5	23.7	5.2	24.5	70.2
	서부산권	(132)	2.6	4.8	35.5	38.3	18.8	7.4	35.5	57.1
	중부산권	(203)	4.3	4.5	24.7	49.3	17.1	8.8	24.7	66.5
	원도심	(80)	2.2	6.3	32.5	49.7	9.4	8.4	32.5	59.1
취업여부	취업자	(280)	2.2	6.6	26.1	52.7	12.4	8.8	26.1	65.1
	미취업자	(305)	2.5	3.6	30.0	40.0	23.9	6.1	30.0	63.9
성별	남성	(286)	4.2	6.8	29.6	44.0	15.4	11.0	29.6	59.4
	여성	(299)	0.6	3.3	26.8	48.1	21.2	3.9	26.8	69.3
연령	18~24세	(232)	2.6	2.5	32.5	38.1	24.2	5.1	32.5	62.4
	25~29세	(179)	1.0	6.3	23.3	56.1	13.4	7.2	23.3	69.5
	30~34세	(175)	3.5	7.1	27.3	46.4	15.7	10.6	27.3	62.1
혼인상태	미혼	(531)	2.6	4.8	28.7	45.4	18.5	7.4	28.7	63.9
	기혼	(53)	0.0	7.6	21.7	54.5	16.2	7.6	21.7	70.8
	이혼·사별	(2)	0.0	0.0	50.0	0.0	50.0	0.0	50.0	50.0
자녀 유무	자녀 있음	(22)	0.0	0.0	31.5	40.0	28.5	0.0	31.5	68.5
	자녀 없음	(564)	2.5	5.2	28.0	46.3	18.0	7.7	28.0	64.3
부모 동거 여부	부모 동거	(367)	2.0	4.7	28.1	44.2	21.0	6.6	28.1	65.2
	부모 미동거	(219)	3.0	5.6	28.1	49.1	14.1	8.7	28.1	63.2
최종학력	고졸 이하	(22)	0.0	4.5	54.5	36.5	4.5	4.5	54.5	41.0
	대학 재학	(243)	2.9	2.8	33.3	38.0	23.0	5.7	33.3	61.0
	대학 졸업	(292)	2.0	6.4	22.6	54.3	14.6	8.5	22.6	68.9
	대학원 졸업	(29)	3.4	9.5	20.0	38.2	28.9	12.9	20.0	67.1

〈표 2-5-27〉 지난 1년간 방문한 부산시 공공문화시설 프로그램 만족도-시립미술관

(단위 : %)

구분		사례수	매우 불만족	불만족	보통	만족	매우 만족	종합평가		
								불만족	보통	만족
전체	계	(520)	3.7	6.1	23.4	44.8	22.1	9.8	23.4	66.8
거주지	동부산권	(162)	1.2	3.2	23.3	46.5	25.8	4.5	23.3	72.3
	서부산권	(134)	6.4	8.3	21.1	45.7	18.5	14.6	21.1	64.3
	중부산권	(163)	3.6	4.2	24.4	42.5	25.4	7.8	24.4	67.9
	원도심	(62)	4.8	13.7	25.8	44.4	11.3	18.5	25.8	55.6
취업여부	취업자	(214)	5.1	7.3	21.9	48.0	17.7	12.5	21.9	65.7
	미취업자	(306)	2.7	5.2	24.4	42.6	25.1	7.9	24.4	67.7
성별	남성	(232)	5.3	7.2	25.6	39.2	22.6	12.6	25.6	61.9
	여성	(288)	2.4	5.1	21.6	49.3	21.6	7.6	21.6	70.9
연령	18~24세	(246)	3.3	5.1	23.8	40.7	27.0	8.4	23.8	67.8
	25~29세	(141)	1.4	10.6	23.5	50.1	14.4	12.0	23.5	64.5
	30~34세	(133)	6.9	3.0	22.4	46.6	21.1	9.9	22.4	67.7
혼인상태	미혼	(473)	3.9	6.0	23.9	44.3	21.9	9.9	23.9	66.2
	기혼	(47)	2.1	6.4	18.4	51.0	22.0	8.6	18.4	73.1
	이혼·사별	(1)	0.0	0.0	0.0	0.0	100.0	0.0	0.0	100.0
자녀 유무	자녀 있음	(27)	3.7	7.4	14.2	48.8	25.9	11.1	14.2	74.7
	자녀 없음	(493)	3.7	6.0	23.9	44.6	21.8	9.7	23.9	66.4
부모 동거 여부	부모 동거	(311)	2.7	6.6	23.8	44.0	22.9	9.3	23.8	66.9
	부모 미동거	(210)	5.3	5.2	22.7	45.9	20.8	10.5	22.7	66.8
최종학력	고졸 이하	(12)	8.0	0.0	21.8	70.2	0.0	8.0	21.8	70.2
	대학 재학	(257)	3.6	5.8	24.7	40.8	25.2	9.3	24.7	66.0
	대학 졸업	(218)	3.3	6.0	23.0	49.6	18.2	9.3	23.0	67.7
	대학원 졸업	(32)	6.2	11.4	16.2	34.7	31.5	17.6	16.2	66.2

〈표 2-5-28〉 지난 1년간 방문한 부산시 공공문화시설 프로그램 만족도-현대미술관

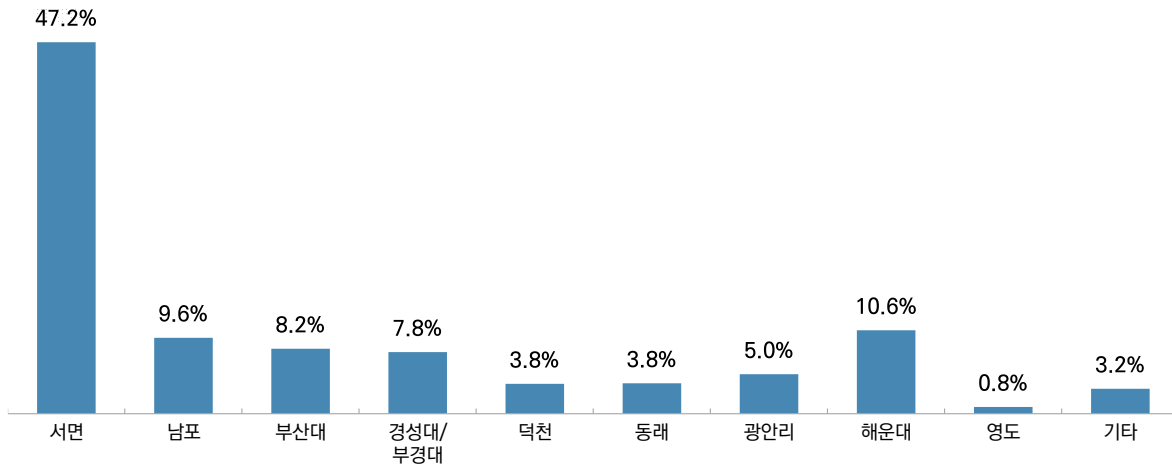
(단위 : %)

구분		사례수	매우 불만족	불만족	보통	만족	매우 만족	종합평가		
								불만족	보통	만족
전체	계	(387)	5.7	6.0	27.0	38.4	22.9	11.8	27.0	61.3
거주지	동부산권	(91)	2.2	7.3	29.6	25.0	35.9	9.5	29.6	60.9
	서부산권	(136)	3.2	3.8	28.2	43.7	21.1	6.9	28.2	64.8
	중부산권	(115)	9.3	7.5	23.8	41.8	17.7	16.8	23.8	59.5
	원도심	(45)	11.8	6.7	25.8	40.4	15.2	18.5	25.8	55.6
취업여부	취업자	(143)	7.5	9.1	19.7	41.7	21.9	16.6	19.7	63.7
	미취업자	(244)	4.7	4.2	31.2	36.4	23.5	8.9	31.2	59.8
성별	남성	(178)	7.7	9.1	29.1	32.2	21.9	16.8	29.1	54.1
	여성	(209)	4.1	3.5	25.1	43.6	23.7	7.5	25.1	67.4
연령	18~24세	(189)	5.2	4.8	33.5	31.5	25.1	9.9	33.5	56.6
	25~29세	(102)	2.4	9.3	24.2	42.4	21.7	11.8	24.2	64.0
	30~34세	(96)	10.4	5.1	17.0	47.7	19.8	15.5	17.0	67.5
혼인상태	미혼	(360)	5.3	6.2	28.0	37.6	22.9	11.6	28.0	60.5
	기혼	(26)	7.8	3.9	13.9	50.4	23.9	11.7	13.9	74.3
	이혼·사별	(1)	100.0	0.0	0.0	0.0	0.0	100.0	0.0	0.0
자녀 유무	자녀 있음	(16)	12.3	0.0	11.3	46.6	29.8	12.3	11.3	76.4
	자녀 없음	(370)	5.5	6.3	27.6	38.0	22.6	11.8	27.6	60.6
부모 동거 여부	부모 동거	(227)	5.1	7.4	30.9	31.2	25.4	12.5	30.9	56.6
	부모 미동거	(160)	6.6	4.1	21.3	48.6	19.3	10.8	21.3	67.9
최종학력	고졸 이하	(10)	0.0	0.0	26.2	54.5	19.3	0.0	26.2	73.8
	대학 재학	(200)	5.9	4.7	34.6	31.5	23.3	10.5	34.6	54.8
	대학 졸업	(150)	5.2	8.8	20.1	44.3	21.7	13.9	20.1	66.0
	대학원 졸업	(26)	10.6	3.6	7.7	50.2	27.9	14.2	7.7	78.1

5) 지난 1년간 문화/여가 활동을 위해 자주 방문한 지역

- 지난 1년간 문화/여가 활동을 위해 자주 방문한 지역에 대하여 부산 청년의 47.2%는 ‘서면’이라고 응답하였으며, 이어서 ‘해운대’ 10.6%, ‘남포’ 9.6%, ‘부산대’ 8.2% 순으로 응답하였음
- 성별로 살펴보면, 남성의 46.6%가 서면이라고 응답하였고, 여성의 47.8%가 서면이라고 응답하였음
 - 연령별로 살펴보면, 해운대의 경우 18~24세의 7.0%가 응답하였고, 25~29세 10.8%, 30~34세 15.1%가 응답하였음
 - 취업여부별로 살펴보면, 취업자의 47.2%는 서면이라고 응답하였고 미취업자의 47.1%가 서면이라고 응답하였음

(단위 : %)



〈그림 2-5-9〉 지난 1년간 문화/여가 활동을 위해 자주 방문한 지역

〈표 2-5-29〉 지난 1년간 문화/여가 활동을 위해 자주 방문한 지역

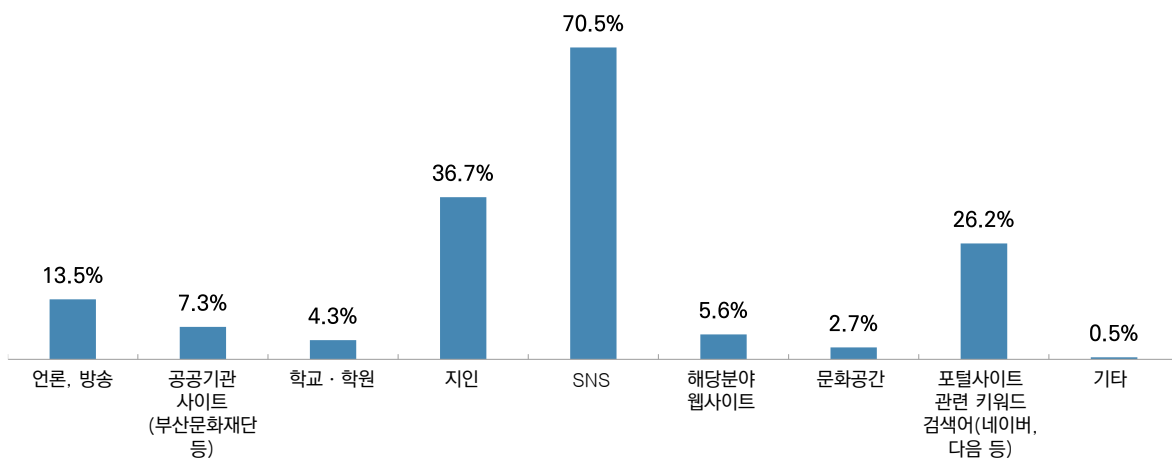
(단위 : %)

구분		사례수	서면	남포	부산대	경성대/ 부경대	덕천	동래	광안리	해운대	영도	기타
전체	계	(3000)	47.2	9.6	8.2	7.8	3.8	3.8	5.0	10.6	0.8	3.2
거주지	동부산권	(872)	34.2	2.7	19.5	6.3	0.8	8.5	5.2	20.7	0.2	1.7
	서부산권	(787)	47.0	15.9	3.7	4.8	12.3	1.4	3.2	5.0	0.2	6.6
	중부산권	(932)	61.2	2.4	3.6	13.3	0.4	2.3	7.5	6.9	0.3	2.0
	원도심	(409)	43.1	28.8	3.6	4.3	1.3	1.9	2.2	8.3	4.5	2.1
취업여부	취업자	(1461)	47.2	10.9	7.5	5.3	3.6	4.2	4.8	12.2	1.0	3.4
	미취업자	(1539)	47.1	8.4	9.0	10.1	4.0	3.5	5.2	9.1	0.7	3.0
성별	남성	(1548)	46.6	9.5	10.3	9.7	3.5	4.8	4.0	8.9	0.7	2.0
	여성	(1452)	47.8	9.8	6.1	5.8	4.0	2.8	6.0	12.3	1.0	4.4
연령	18~24세	(1142)	50.5	8.2	9.5	10.1	4.2	3.0	5.0	7.0	0.5	2.0
	25~29세	(987)	49.8	10.0	6.9	6.3	3.2	3.8	5.1	10.8	0.8	3.2
	30~34세	(871)	39.7	11.2	8.0	6.5	3.8	5.0	4.8	15.1	1.3	4.6
혼인상태	미혼	(2659)	49.2	9.6	8.5	8.4	3.3	3.3	4.9	9.3	0.7	2.8
	기혼	(332)	29.7	10.4	6.7	3.3	7.6	7.8	5.6	20.9	2.3	5.7
	이혼·사별	(10)	69.5	0.0	0.0	0.0	0.0	0.0	0.0	20.3	0.0	10.2
자녀 유무	자녀 있음	(165)	26.1	11.9	6.9	2.6	8.2	10.0	5.6	18.6	2.9	7.2
	자녀 없음	(2835)	48.4	9.5	8.3	8.1	3.5	3.5	5.0	10.1	0.7	2.9
부모 동거 여부	부모 동거	(1897)	49.4	10.4	8.7	7.6	3.8	3.5	4.3	9.4	0.6	2.3
	부모 미동거	(1103)	43.3	8.3	7.4	8.2	3.7	4.4	6.2	12.7	1.2	4.6
최종학력	고졸 이하	(168)	43.9	11.7	9.3	5.4	6.5	5.5	3.9	4.6	2.6	6.6
	대학 재학	(1192)	48.2	8.5	9.8	10.9	4.1	3.1	5.3	7.7	0.5	2.0
	대학 졸업	(1539)	47.3	10.4	6.8	5.8	3.2	3.9	4.9	13.1	0.9	3.7
	대학원 졸업	(101)	38.7	8.2	10.6	6.2	4.1	8.0	4.0	17.0	1.0	2.3

6) 문화 정보 획득 경로

- 문화 정보 획득 경로에 대하여 부산 청년의 70.5%는 ‘sns’라고 응답하였으며, 이어서 ‘지인’ 36.7%, ‘포털사이트’ 26.2%, ‘언론, 방송’ 13.5% 순으로 응답하였음
- 성별로 살펴보면, 남성의 63.7%가 sns라고 응답하였고, 여성의 77.8%가 sns라고 응답하였음
 - 연령별로 살펴보면, 포털사이트 관련인 경우 18~24세의 15.0%가 응답하였고, 25~29세 32.1%, 30~34세 34.2%가 응답하였음
 - 취업여부별로 살펴보면, 취업자의 66.4%는 sns라고 응답하였고 미취업자의 74.4%가 sns라고 응답하였음

(단위 : %)



〈그림 2-5-10〉 문화 정보 획득 경로

〈표 2-5-30〉 문화 정보 획득 경로

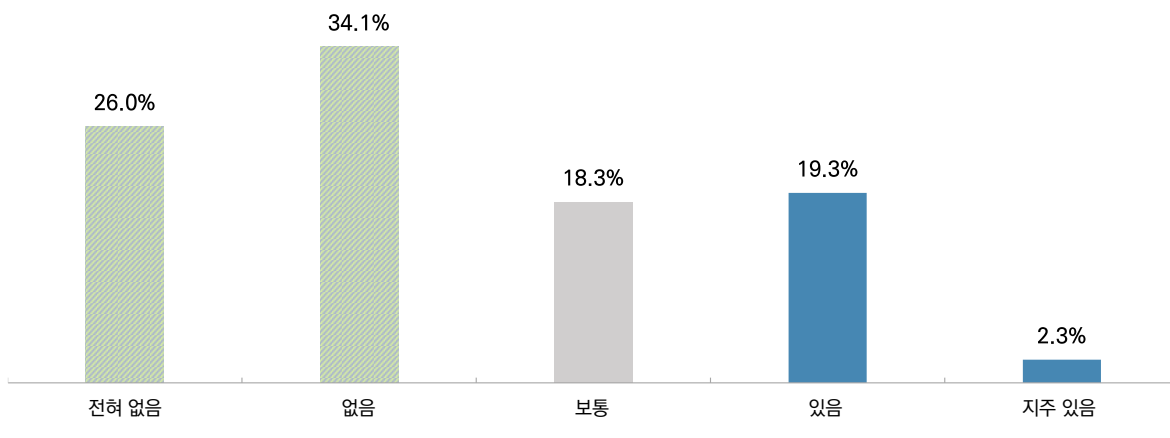
(단위 : %)

구분		사례수	언론, 방송	공공기관 사이트(부 산문화재 단 등)	학교·학 원	지인	SNS	해당분야 웹사이트	문화공간	포털사이 트 관련 키워드 검색어(네 이버, 다음 등)	기타
전체	계	(3000)	13.5	7.3	4.3	36.7	70.5	5.6	2.7	26.2	0.5
거주지	동부산권	(872)	12.4	8.0	4.0	37.2	70.4	4.5	2.0	28.7	0.4
	서부산권	(787)	13.3	8.3	5.2	37.9	69.8	6.5	3.1	23.5	0.6
	중부산권	(932)	13.0	6.0	4.2	35.6	68.7	6.4	2.7	28.9	0.5
	원도심	(409)	17.7	6.8	3.7	35.5	76.2	4.6	3.2	20.1	0.2
취업여부	취업자	(1461)	14.6	9.1	1.8	39.5	66.4	5.5	3.1	33.1	0.5
	미취업자	(1539)	12.5	5.6	6.7	34.0	74.4	5.8	2.3	19.6	0.4
성별	남성	(1548)	15.4	7.5	5.8	39.4	63.7	5.7	2.8	27.2	0.4
	여성	(1452)	11.6	7.1	2.8	33.7	77.8	5.6	2.5	25.2	0.5
연령	18~24세	(1142)	12.3	5.2	8.0	34.7	75.1	5.1	2.1	15.0	0.5
	25~29세	(987)	12.9	7.5	2.4	37.7	71.4	5.5	2.8	32.1	0.4
	30~34세	(871)	15.9	9.8	1.8	37.9	63.4	6.6	3.2	34.2	0.5
혼인상태	미혼	(2659)	12.8	6.9	4.8	36.6	71.2	5.7	2.8	24.7	0.5
	기혼	(332)	18.7	10.6	1.1	36.6	64.9	5.3	1.6	38.1	0.4
	이혼·사별	(10)	40.6	10.2	0.0	40.0	77.1	0.0	0.0	22.9	0.0
자녀 유무	자녀 있음	(165)	16.2	11.1	1.1	39.2	67.7	4.6	2.5	33.1	0.7
	자녀 없음	(2835)	13.4	7.1	4.5	36.5	70.7	5.7	2.7	25.8	0.4
부모 동거 여부	부모 동거	(1897)	13.3	6.2	4.8	38.1	71.5	5.5	2.1	26.6	0.3
	부모 미동거	(1103)	14.0	9.2	3.6	34.1	68.7	5.9	3.6	25.5	0.7
최종학력	고졸 이하	(168)	12.5	5.3	1.2	46.6	62.4	6.5	4.9	36.9	0.0
	대학 재학	(1192)	12.2	5.0	8.2	33.2	75.0	5.3	2.2	15.7	0.5
	대학 졸업	(1539)	14.5	8.9	1.9	38.6	67.6	5.4	2.9	33.4	0.5
	대학원 졸업	(101)	16.4	13.4	1.9	30.9	75.2	11.1	1.1	22.9	0.0

7) 지난 1년간 문화/여가활동에 제약을 받은 경험

- 지난 1년간 문화/여가활동에 제약을 받은 경험에 대하여 부산 청년의 21.6%가 ‘있음’이라고 응답하였으며 60.1%가 ‘없음’으로 나타남
- 성별로 살펴보면, 남성의 62.8%가 없음이라고 응답하였고, 여성의 57.2%가 없음이라고 응답하였음
 - 연령별로 살펴보면, 있음의 경우 18~24세의 17.0%가 응답하였고, 25~29세 22.5%, 30~34세 26.5%가 응답하였음
 - 취업여부별로 살펴보면, 취업자의 58.1%는 ‘없음’이라고 응답하였고 미취업자의 62.0%가 ‘없음’이라고 응답하였음

(단위 : %)



〈그림 2-5-11〉 지난 1년간 문화/여가활동에 제약을 받은 경험

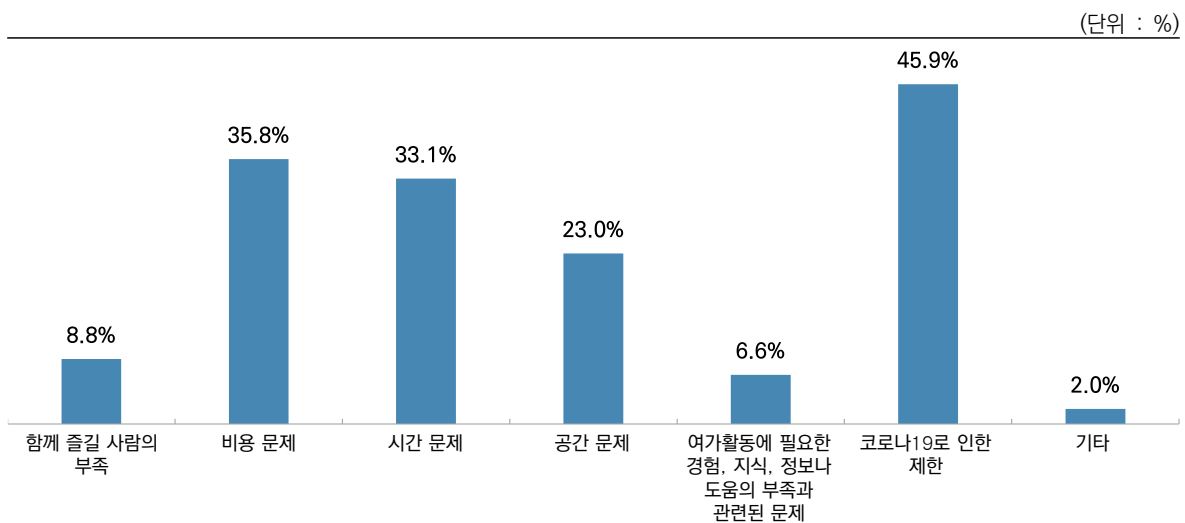
〈표 2-5-31〉 지난 1년간 문화/여가활동에 제약을 받은 경험

(단위 : %)

구분		사례수	전혀 없음	없음	보통	있음	자주 있음	종합평가		
								없음	보통	있음
전체	계	(3000)	26.0	34.1	18.3	19.3	2.3	60.1	18.3	21.6
거주지	동부산권	(872)	28.5	33.5	18.0	18.2	1.8	62.0	18.0	20.0
	서부산권	(787)	24.7	32.0	19.7	19.9	3.6	56.8	19.7	23.5
	중부산권	(932)	26.8	35.0	17.5	19.1	1.6	61.8	17.5	20.7
	원도심	(409)	21.2	37.0	18.5	20.7	2.6	58.3	18.5	23.3
취업여부	취업자	(1461)	26.1	31.9	18.5	21.2	2.2	58.1	18.5	23.4
	미취업자	(1539)	25.9	36.1	18.2	17.4	2.4	62.0	18.2	19.9
성별	남성	(1548)	27.6	35.2	18.4	16.8	2.1	62.8	18.4	18.8
	여성	(1452)	24.3	32.9	18.3	21.9	2.6	57.2	18.3	24.5
연령	18~24세	(1142)	28.4	37.0	17.5	15.1	1.9	65.5	17.5	17.0
	25~29세	(987)	25.7	33.4	18.5	20.5	2.0	59.0	18.5	22.5
	30~34세	(871)	23.2	31.0	19.3	23.3	3.2	54.2	19.3	26.5
혼인상태	미혼	(2659)	26.7	34.3	17.7	18.9	2.4	61.0	17.7	21.3
	기혼	(332)	20.2	32.3	23.1	22.9	1.6	52.5	23.1	24.4
	이혼·사별	(10)	29.8	43.2	27.0	0.0	0.0	73.0	27.0	0.0
자녀 유무	자녀 있음	(165)	18.4	29.3	22.1	26.2	3.9	47.8	22.1	30.1
	자녀 없음	(2835)	26.4	34.4	18.1	18.9	2.2	60.8	18.1	21.1
부모 동거 여부	부모 동거	(1897)	28.0	34.9	16.9	18.0	2.2	62.9	16.9	20.2
	부모 미동거	(1103)	22.5	32.7	20.8	21.4	2.5	55.2	20.8	23.9
최종학력	고졸 이하	(168)	27.6	31.0	19.6	16.2	5.6	58.6	19.6	21.8
	대학 재학	(1192)	27.2	37.3	18.5	15.1	1.9	64.5	18.5	17.0
	대학 졸업	(1539)	25.4	32.2	18.0	22.2	2.3	57.5	18.0	24.5
	대학원 졸업	(101)	19.0	29.8	20.2	27.9	3.1	48.8	20.2	31.0

7-1) 지난 1년간 문화/여가활동에 제약을 받은 이유

- 지난 1년간 문화/여가활동에 제약을 받은 이유에 대하여 부산 청년의 45.9%는 ‘코로나 19’라고 응답하였으며, 이어서 ‘비용문제’ 35.8%, ‘시간문제’ 33.1%, ‘공간문제’ 23.0% 순으로 응답하였음
- 성별로 살펴보면, 남성의 59.1%가 코로나19라고 응답하였고, 여성의 39.8%가 비용문제라고 응답하였음
 - 연령별로 살펴보면, 18~24세의 41.6%가 코로나19라고 응답하였고, 25~29세 48.0%, 30~34세 47.5% 코로나19라고 응답하였음
 - 취업여부별로 살펴보면, 취업자의 50.5%는 코로나19라고 응답하였고 미취업자의 41.3%는 비용문제라고 응답하였음



〈그림 2-5-12〉 지난 1년간 문화/여가활동에 제약을 받은 이유

〈표 2-5-32〉 지난 1년간 문화/여가활동에 제약을 받은 이유

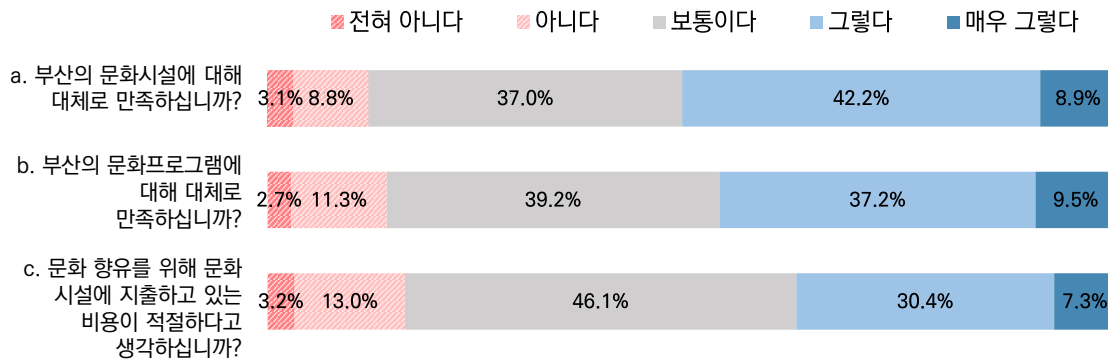
(단위 : %)

구분		사례수	함께 즐길 사람의 부족	비용 문제	시간 문제	공간 문제	여가활동에 필요한 경험, 지식, 정보나 도움의 부족과 관련된 문제	코로나19 로 인한 제한	기타
전체	계	(648)	8.8	35.8	33.1	23.0	6.6	45.9	2.0
거주지	동부산권	(174)	8.0	36.1	30.6	21.9	9.2	44.9	1.1
	서부산권	(185)	8.9	32.3	32.3	26.1	6.2	47.4	2.7
	중부산권	(193)	7.1	35.2	34.8	18.0	5.1	49.1	2.0
	원도심	(95)	13.1	43.0	36.0	29.1	5.8	38.6	2.1
취업여부	취업자	(342)	7.7	30.8	30.7	24.2	4.0	50.5	2.4
	미취업자	(306)	9.9	41.3	35.8	21.7	9.5	40.7	1.6
성별	남성	(291)	7.4	30.8	26.3	16.8	8.0	59.1	1.0
	여성	(356)	9.9	39.8	38.8	28.1	5.5	35.1	2.8
연령	18~24세	(195)	10.2	39.4	36.3	19.6	9.9	41.6	1.0
	25~29세	(222)	8.8	34.3	29.0	27.0	5.5	48.0	2.7
	30~34세	(231)	7.5	34.2	34.4	22.0	5.0	47.5	2.2
혼인상태	미혼	(567)	8.9	37.3	32.0	23.9	7.2	44.8	1.6
	기혼	(81)	7.9	24.9	41.0	16.7	2.5	53.6	4.7
	이혼·사별	-	-	-	-	-	-	-	-
자녀 유무	자녀 있음	(50)	9.6	21.2	56.2	10.9	2.0	54.2	7.6
	자녀 없음	(598)	8.7	37.0	31.2	24.0	7.0	45.2	1.5
부모 동거 여부	부모 동거	(384)	8.3	32.9	30.1	21.5	8.0	49.2	1.8
	부모 미동거	(264)	9.4	39.9	37.5	25.2	4.6	41.1	2.3
최종학력	고졸 이하	(37)	0.0	47.7	21.3	22.3	3.3	47.6	3.4
	대학 재학	(203)	10.9	37.9	37.7	19.6	11.4	39.4	1.4
	대학 졸업	(377)	8.4	33.4	30.4	23.2	5.0	50.6	2.4
	대학원 졸업	(31)	9.1	36.2	49.7	43.9	0.0	29.4	0.0

8) 부산지역 문화/여가 환경 만족도

○ 부산지역 문화/여가 환경 만족도에 대하여 부산의 문화시설에 대해 대체로 만족하는
 가의 응답에 51.1%가 ‘그렇다’로 가장 높게 나타났으며, 문화 프로그램 만족도가
 46.7%로 나타났고 문화시설에 지출하는 비용 적절한가의 응답은 37.7% 낮게 나
 타남

(단위 : %)



〈그림 2-5-13〉 부산지역 문화/여가 환경 만족도

〈표 2-5-33〉 부산지역 문화/여가 환경 만족도 - 문화시설 만족도

(단위 : %)

구분		사례수	전혀 아니다	아니다	보통이다	그렇다	매우 그렇다	종합평가		
								아니다	보통	그렇다
전체	계	(3000)	3.1	8.8	37.0	42.2	8.9	11.9	37.0	51.1
거주지	동부산권	(872)	1.8	8.2	34.6	44.5	10.9	9.9	34.6	55.4
	서부산권	(787)	4.4	10.0	39.8	38.2	7.6	14.4	39.8	45.7
	중부산권	(932)	2.7	7.4	34.5	46.2	9.3	10.1	34.5	55.5
	원도심	(409)	4.3	11.0	42.1	36.2	6.4	15.3	42.1	42.6
취업여부	취업자	(1461)	3.0	10.5	38.1	44.0	4.3	13.5	38.1	48.3
	미취업자	(1539)	3.2	7.2	35.8	40.5	13.3	10.3	35.8	53.8
성별	남성	(1548)	2.9	7.8	36.6	44.3	8.5	10.6	36.6	52.7
	여성	(1452)	3.3	9.9	37.3	40.1	9.4	13.2	37.3	49.5
연령	18~24세	(1142)	2.3	6.3	32.8	42.2	16.4	8.5	32.8	58.7
	25~29세	(987)	3.1	9.9	37.6	45.7	3.7	13.0	37.6	49.4
	30~34세	(871)	4.2	10.9	41.7	38.2	5.0	15.0	41.7	43.3
혼인상태	미혼	(2659)	3.2	9.1	35.8	42.6	9.3	12.3	35.8	51.9
	기혼	(332)	2.2	6.7	46.2	39.0	6.0	8.8	46.2	44.9
	이혼·사별	(10)	0.0	10.2	39.7	40.6	9.5	10.2	39.7	50.1
자녀 유무	자녀 있음	(165)	3.8	6.2	45.2	38.3	6.4	10.0	45.2	44.7
	자녀 없음	(2835)	3.0	9.0	36.5	42.5	9.1	12.0	36.5	51.5
부모 동거 여부	부모 동거	(1897)	2.8	8.8	34.8	43.6	9.9	11.6	34.8	53.6
	부모 미동거	(1103)	3.5	8.9	40.6	39.8	7.2	12.4	40.6	47.0
최종학력	고졸 이하	(168)	3.0	11.7	48.5	31.2	5.6	14.7	48.5	36.9
	대학 재학	(1192)	2.7	6.2	34.6	41.0	15.6	8.9	34.6	56.5
	대학 졸업	(1539)	3.1	10.0	37.8	44.7	4.5	13.1	37.8	49.2
	대학원 졸업	(101)	7.7	16.8	33.6	37.9	4.0	24.5	33.6	41.9

〈표 2-5-34〉 부산지역 문화/여가 환경 만족도 - 문화프로그램 만족도

(단위 : %)

구분		사례수	전혀 아니다	아니다	보통이다	그렇다	매우 그렇다	종합평가		
								아니다	보통	그렇다
전체	계	(3000)	2.7	11.3	39.2	37.2	9.5	14.0	39.2	46.7
거주지	동부산권	(872)	1.2	11.2	40.7	36.2	10.7	12.4	40.7	46.9
	서부산권	(787)	3.3	11.3	41.0	36.1	8.2	14.6	41.0	44.4
	중부산권	(932)	3.1	10.6	35.8	40.9	9.5	13.8	35.8	50.4
	원도심	(409)	4.1	12.9	40.6	33.2	9.2	17.0	40.6	42.4
취업여부	취업자	(1461)	3.1	13.2	42.1	36.3	5.3	16.3	42.1	41.6
	미취업자	(1539)	2.4	9.5	36.5	38.2	13.4	11.9	36.5	51.6
성별	남성	(1548)	2.5	9.5	41.4	37.6	9.1	12.0	41.4	46.6
	여성	(1452)	3.0	13.2	36.9	36.9	9.9	16.2	36.9	46.8
연령	18~24세	(1142)	1.9	7.9	33.9	39.7	16.6	9.9	33.9	56.3
	25~29세	(987)	2.2	12.1	43.8	36.8	5.1	14.3	43.8	41.9
	30~34세	(871)	4.4	14.8	41.1	34.5	5.1	19.2	41.1	39.7
혼인상태	미혼	(2659)	2.8	11.3	38.5	37.2	10.2	14.2	38.5	47.3
	기혼	(332)	2.1	10.8	45.0	38.0	4.1	12.9	45.0	42.1
	이혼·사별	(10)	0.0	10.2	49.9	30.5	9.5	10.2	49.9	40.0
자녀 유무	자녀 있음	(165)	3.0	9.2	43.0	39.4	5.4	12.2	43.0	44.8
	자녀 없음	(2835)	2.7	11.4	39.0	37.1	9.7	14.1	39.0	46.8
부모 동거 여부	부모 동거	(1897)	2.2	11.3	38.4	37.7	10.5	13.5	38.4	48.2
	부모 미동거	(1103)	3.7	11.2	40.8	36.5	7.7	15.0	40.8	44.3
최종학력	고졸 이하	(168)	3.1	11.9	53.6	27.6	3.8	15.0	53.6	31.4
	대학 재학	(1192)	1.9	8.7	34.7	38.8	15.9	10.6	34.7	54.7
	대학 졸업	(1539)	3.2	12.6	41.0	37.8	5.3	15.8	41.0	43.2
	대학원 졸업	(101)	5.7	19.9	42.0	26.4	5.9	25.6	42.0	32.4

〈표 2-5-35〉 부산지역 문화/여가 환경 만족도 - 문화시설에 지출하는 비용 적절성

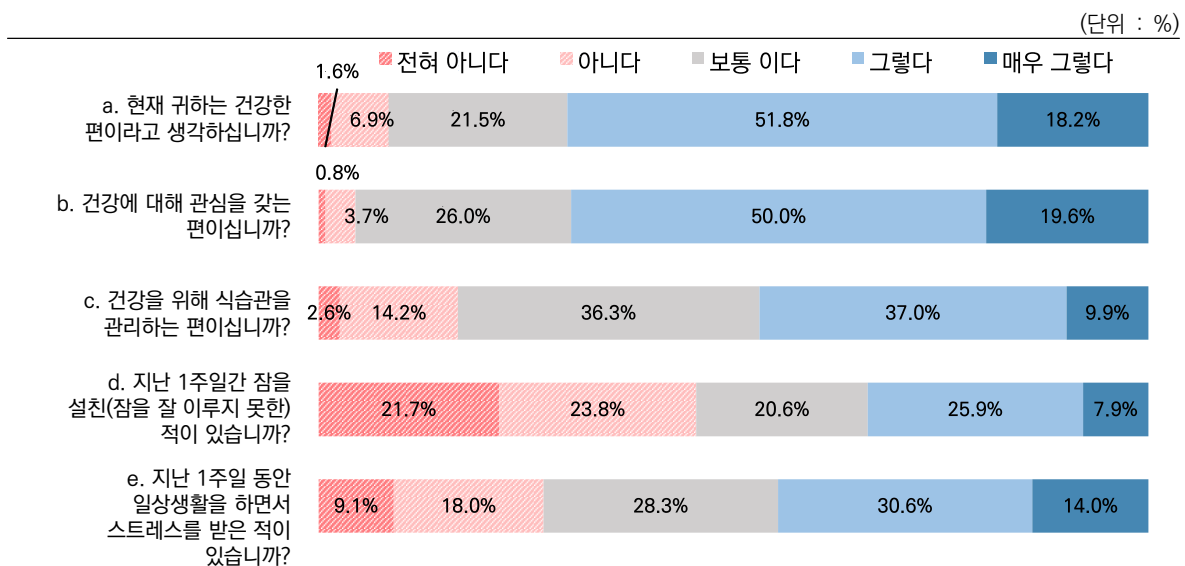
(단위 : %)

구분		사례수	전혀 아니다	아니다	보통이다	그렇다	매우 그렇다	종합평가		
								아니다	보통	그렇다
전체	계	(3000)	3.2	13.0	46.1	30.4	7.3	16.2	46.1	37.7
거주지	동부산권	(872)	1.3	12.1	46.5	31.6	8.5	13.4	46.5	40.1
	서부산권	(787)	3.9	14.0	45.2	30.2	6.7	17.9	45.2	36.9
	중부산권	(932)	3.2	12.0	47.2	30.5	7.1	15.1	47.2	37.6
	원도심	(409)	5.7	15.4	44.7	27.8	6.4	21.1	44.7	34.2
취업여부	취업자	(1461)	3.4	16.3	48.5	28.7	3.1	19.7	48.5	31.8
	미취업자	(1539)	2.9	9.9	43.9	32.0	11.3	12.8	43.9	43.3
성별	남성	(1548)	3.4	12.0	45.8	31.5	7.4	15.3	45.8	38.8
	여성	(1452)	3.0	14.1	46.5	29.2	7.2	17.1	46.5	36.5
연령	18~24세	(1142)	2.3	8.8	41.3	33.7	14.0	11.1	41.3	47.6
	25~29세	(987)	2.9	13.8	50.5	29.8	3.0	16.7	50.5	32.8
	30~34세	(871)	4.6	17.6	47.6	26.8	3.4	22.2	47.6	30.2
혼인상태	미혼	(2659)	3.3	12.5	46.1	30.5	7.6	15.8	46.1	38.1
	기혼	(332)	2.1	17.1	46.9	29.3	4.7	19.2	46.9	33.9
	이혼·사별	(10)	0.0	10.2	42.2	27.9	19.7	10.2	42.2	47.6
자녀 유무	자녀 있음	(165)	3.0	16.6	43.6	31.6	5.1	19.6	43.6	36.8
	자녀 없음	(2835)	3.2	12.8	46.3	30.3	7.4	16.0	46.3	37.7
부모 동거 여부	부모 동거	(1897)	2.8	12.5	45.6	31.1	8.1	15.3	45.6	39.1
	부모 미동거	(1103)	3.9	13.8	47.1	29.2	6.0	17.7	47.1	35.2
최종학력	고졸 이하	(168)	4.9	16.3	53.8	22.4	2.7	21.1	53.8	25.1
	대학 재학	(1192)	2.8	8.7	42.4	33.0	13.1	11.5	42.4	46.1
	대학 졸업	(1539)	3.2	15.7	48.4	29.3	3.3	19.0	48.4	32.6
	대학원 졸업	(101)	3.7	17.2	43.0	29.1	7.0	20.9	43.0	36.1

제6절 건강 및 삶의 질

1. 신체건강

- 신체건강에 대하여 부산 청년은 자신의 건강상태에 대해서 70.0%가 건강한 편이라고 생각하였으며, 건강에 대한 관심 정도에 관해서는 69.6%가 ‘그렇다’라고 응답하였고, 이어서 식습관 관리 46.9%, 지난1주일 동안 스트레스 44.6%, 지난 1주일 동안 잠을 설친 적 33.8% 순으로 나타남



〈그림 2-6-1〉 주관적 신체건강 상태

〈표 2-6-1〉 주관적 신체건강 상태 - 건강상태

(단위 : %)

구분		사례수	전혀 아니다	아니다	보통이다	그렇다	매우 그렇다	종합평가		
								아니다	보통	그렇다
전체	계	(3000)	1.6	6.9	21.5	51.8	18.2	8.4	21.5	70.0
거주지	동부산권	(872)	1.3	6.5	21.3	53.5	17.4	7.8	21.3	70.9
	서부산권	(787)	1.7	6.0	23.5	53.0	15.8	7.6	23.5	68.9
	중부산권	(932)	1.6	6.5	19.2	50.3	22.4	8.0	19.2	72.8
	원도심	(409)	2.1	10.1	23.5	49.1	15.1	12.3	23.5	64.2
취업여부	취업자	(1461)	1.4	7.1	19.9	55.5	16.2	8.5	19.9	71.7
	미취업자	(1539)	1.8	6.7	23.1	48.3	20.2	8.4	23.1	68.5
성별	남성	(1548)	1.5	5.1	20.2	51.5	21.8	6.6	20.2	73.2
	여성	(1452)	1.7	8.7	23.0	52.2	14.5	10.4	23.0	66.6
연령	18~24세	(1142)	1.4	5.6	21.6	48.1	23.2	7.0	21.6	71.4
	25~29세	(987)	1.2	7.9	19.6	55.2	16.1	9.1	19.6	71.3
	30~34세	(871)	2.2	7.4	23.6	52.8	14.1	9.5	23.6	66.9
혼인상태	미혼	(2659)	1.7	6.8	21.7	51.3	18.5	8.5	21.7	69.8
	기혼	(332)	0.6	7.5	20.5	56.1	15.3	8.1	20.5	71.4
	이혼·사별	(10)	0.0	9.5	10.2	39.7	40.6	9.5	10.2	80.3
자녀 유무	자녀 있음	(165)	0.0	10.4	18.7	60.3	10.7	10.4	18.7	71.0
	자녀 없음	(2835)	1.7	6.7	21.7	51.3	18.7	8.3	21.7	70.0
부모 동거 여부	부모 동거	(1897)	1.4	5.9	20.3	54.1	18.3	7.3	20.3	72.3
	부모 미동거	(1103)	1.9	8.5	23.5	47.9	18.2	10.4	23.5	66.1
최종학력	고졸 이하	(168)	1.9	10.8	24.9	48.4	14.0	12.7	24.9	62.4
	대학 재학	(1192)	1.5	5.7	22.5	47.8	22.5	7.2	22.5	70.3
	대학 졸업	(1539)	1.7	7.1	20.2	55.0	16.0	8.9	20.2	71.0
	대학원 졸업	(101)	0.0	10.1	25.1	56.1	8.8	10.1	25.1	64.9

〈표 2-6-2〉 주관적 신체건강 상태 - 건강에 대한 관심 정도

(단위 : %)

구분		사례수	전혀 아니다	아니다	보통이다	그렇다	매우 그렇다	종합평가		
								아니다	보통	그렇다
전체	계	(3000)	0.8	3.7	26.0	50.0	19.6	4.4	26.0	69.6
거주지	동부산권	(872)	0.6	4.3	26.0	48.3	20.8	4.9	26.0	69.1
	서부산권	(787)	0.7	3.1	25.8	49.9	20.4	3.8	25.8	70.4
	중부산권	(932)	1.0	3.7	23.6	53.2	18.5	4.8	23.6	71.7
	원도심	(409)	0.9	3.1	31.8	46.6	17.6	3.9	31.8	64.2
취업여부	취업자	(1461)	0.7	2.9	24.6	54.9	16.8	3.7	24.6	71.8
	미취업자	(1539)	0.8	4.3	27.3	45.3	22.2	5.2	27.3	67.5
성별	남성	(1548)	0.8	4.1	27.3	47.6	20.2	4.8	27.3	67.9
	여성	(1452)	0.8	3.2	24.6	52.5	18.9	4.0	24.6	71.4
연령	18~24세	(1142)	0.8	4.6	27.0	43.8	23.9	5.4	27.0	67.7
	25~29세	(987)	0.7	2.9	26.3	52.5	17.6	3.5	26.3	70.2
	30~34세	(871)	0.9	3.3	24.4	55.3	16.2	4.2	24.4	71.4
혼인상태	미혼	(2659)	0.8	3.8	26.1	49.1	20.1	4.6	26.1	69.3
	기혼	(332)	0.9	2.0	25.3	56.9	15.0	2.9	25.3	71.8
	이혼·사별	(10)	0.0	9.5	10.2	60.9	19.4	9.5	10.2	80.3
자녀 유무	자녀 있음	(165)	0.6	2.9	26.0	55.9	14.6	3.5	26.0	70.5
	자녀 없음	(2835)	0.8	3.7	26.0	49.7	19.9	4.5	26.0	69.5
부모 동거 여부	부모 동거	(1897)	0.7	3.8	26.7	49.7	19.1	4.5	26.7	68.8
	부모 미동거	(1103)	1.0	3.3	24.8	50.5	20.4	4.3	24.8	70.9
최종학력	고졸 이하	(168)	0.5	5.3	36.8	41.8	15.6	5.8	36.8	57.4
	대학 재학	(1192)	0.9	4.5	27.5	43.6	23.5	5.4	27.5	67.1
	대학 졸업	(1539)	0.7	3.0	24.8	55.2	16.3	3.7	24.8	71.5
	대학원 졸업	(101)	0.7	0.9	9.2	60.1	29.0	1.6	9.2	89.2

〈표 2-6-3〉 주관적 신체건강 상태 - 식습관 관리

(단위 : %)

구분		사례수	전혀 아니다	아니다	보통이다	그렇다	매우 그렇다	종합평가		
								아니다	보통	그렇다
전체	계	(3000)	2.6	14.2	36.3	37.0	9.9	16.8	36.3	46.9
거주지	동부산권	(872)	2.2	14.6	35.1	37.7	10.3	16.9	35.1	48.0
	서부산권	(787)	2.7	14.7	34.7	37.1	10.8	17.5	34.7	47.8
	중부산권	(932)	1.7	12.8	37.4	38.4	9.6	14.6	37.4	48.0
	원도심	(409)	4.8	15.5	39.5	32.3	7.8	20.4	39.5	40.1
취업여부	취업자	(1461)	1.8	11.1	36.5	43.5	7.1	12.9	36.5	50.7
	미취업자	(1539)	3.3	17.2	36.2	30.8	12.5	20.5	36.2	43.3
성별	남성	(1548)	2.3	13.4	35.6	38.8	10.0	15.7	35.6	48.8
	여성	(1452)	2.9	15.1	37.2	35.1	9.7	18.0	37.2	44.9
연령	18~24세	(1142)	3.5	18.2	34.7	29.5	14.1	21.7	34.7	43.6
	25~29세	(987)	1.5	11.9	36.3	42.3	8.0	13.4	36.3	50.3
	30~34세	(871)	2.5	11.6	38.6	40.7	6.5	14.2	38.6	47.3
혼인상태	미혼	(2659)	2.7	14.6	36.0	36.2	10.5	17.3	36.0	46.6
	기혼	(332)	1.3	10.6	39.0	44.0	5.1	12.0	39.0	49.1
	이혼·사별	(10)	9.5	20.3	32.1	17.8	20.3	29.8	32.1	38.1
자녀 유무	자녀 있음	(165)	1.5	16.0	39.4	37.9	5.2	17.5	39.4	43.1
	자녀 없음	(2835)	2.6	14.1	36.2	36.9	10.2	16.7	36.2	47.1
부모 동거 여부	부모 동거	(1897)	2.3	14.4	36.9	36.2	10.2	16.7	36.9	46.4
	부모 미동거	(1103)	3.0	13.8	35.4	38.4	9.3	16.9	35.4	47.7
최종학력	고졸 이하	(168)	2.4	12.8	43.1	36.4	5.3	15.2	43.1	41.7
	대학 재학	(1192)	3.2	18.5	35.3	29.0	13.9	21.8	35.3	42.9
	대학 졸업	(1539)	2.2	11.3	36.8	42.6	7.2	13.4	36.8	49.8
	대학원 졸업	(101)	0.7	10.7	30.6	47.3	10.7	11.5	30.6	58.0

〈표 2-6-4〉 주관적 신체건강 상태 - 1주일간 잠을 설친 경험

(단위 : %)

구분		사례수	전혀 아니다	아니다	보통이다	그렇다	매우 그렇다	종합평가		
								아니다	보통	그렇다
전체	계	(3000)	21.7	23.8	20.6	25.9	7.9	45.5	20.6	33.8
거주지	동부산권	(872)	23.2	24.1	19.1	25.7	7.9	47.3	19.1	33.6
	서부산권	(787)	20.6	22.3	22.8	27.0	7.3	42.9	22.8	34.3
	중부산권	(932)	23.7	23.6	19.3	24.9	8.5	47.3	19.3	33.4
	원도심	(409)	16.5	26.2	22.9	26.8	7.7	42.7	22.9	34.5
취업여부	취업자	(1461)	24.5	26.9	18.6	24.6	5.3	51.4	18.6	30.0
	미취업자	(1539)	19.1	20.8	22.5	27.2	10.3	40.0	22.5	37.5
성별	남성	(1548)	23.2	25.2	20.9	24.3	6.5	48.3	20.9	30.8
	여성	(1452)	20.2	22.3	20.4	27.7	9.4	42.5	20.4	37.1
연령	18~24세	(1142)	20.7	20.6	22.6	26.4	9.7	41.3	22.6	36.1
	25~29세	(987)	24.5	25.0	19.2	25.3	6.0	49.6	19.2	31.3
	30~34세	(871)	20.0	26.5	19.8	26.1	7.6	46.5	19.8	33.8
혼인상태	미혼	(2659)	21.7	23.2	20.5	26.4	8.2	44.9	20.5	34.6
	기혼	(332)	21.8	28.5	22.1	23.1	4.6	50.2	22.1	27.7
	이혼·사별	(10)	40.6	20.3	0.0	9.2	29.8	60.9	0.0	39.1
자녀 유무	자녀 있음	(165)	24.2	23.8	18.9	27.5	5.6	47.9	18.9	33.1
	자녀 없음	(2835)	21.6	23.8	20.7	25.9	8.0	45.4	20.7	33.9
부모 동거 여부	부모 동거	(1897)	23.0	23.4	20.3	25.6	7.7	46.4	20.3	33.3
	부모 미동거	(1103)	19.6	24.4	21.3	26.5	8.2	44.0	21.3	34.7
최종학력	고졸 이하	(168)	21.7	25.3	23.2	25.1	4.7	47.0	23.2	29.8
	대학 재학	(1192)	19.8	19.9	23.7	26.8	9.8	39.6	23.7	36.7
	대학 졸업	(1539)	23.4	26.7	18.4	24.8	6.6	50.1	18.4	31.5
	대학원 졸업	(101)	19.3	22.9	14.4	33.6	9.8	42.2	14.4	43.4

〈표 2-6-5〉 주관적 신체건강 상태 - 1주일간 스트레스 받은 경험

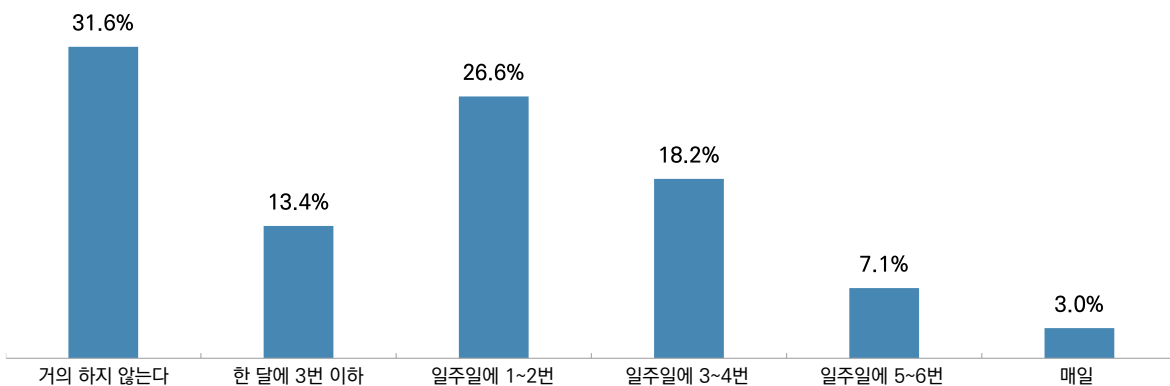
(단위 : %)

구분		사례수	전혀 아니다	아니다	보통이다	그렇다	매우 그렇다	종합평가		
								아니다	보통	그렇다
전체	계	(3000)	9.1	18.0	28.3	30.6	14.0	27.1	28.3	44.6
거주지	동부산권	(872)	10.4	17.9	26.9	30.3	14.5	28.3	26.9	44.9
	서부산권	(787)	9.0	14.5	30.0	33.1	13.4	23.5	30.0	46.5
	중부산권	(932)	9.0	20.4	27.0	29.8	13.8	29.4	27.0	43.5
	원도심	(409)	6.5	19.7	30.7	28.4	14.7	26.2	30.7	43.1
취업여부	취업자	(1461)	10.1	20.9	28.1	28.9	12.1	31.0	28.1	41.0
	미취업자	(1539)	8.1	15.3	28.4	32.3	15.9	23.4	28.4	48.2
성별	남성	(1548)	10.1	21.0	29.9	28.2	10.8	31.2	29.9	39.0
	여성	(1452)	7.9	14.8	26.5	33.2	17.5	22.7	26.5	50.7
연령	18~24세	(1142)	8.7	15.1	28.8	32.3	15.1	23.8	28.8	47.4
	25~29세	(987)	9.9	20.9	26.1	30.2	12.9	30.8	26.1	43.1
	30~34세	(871)	8.5	18.7	30.0	29.0	13.8	27.2	30.0	42.8
혼인상태	미혼	(2659)	9.1	17.6	27.5	31.1	14.7	26.7	27.5	45.8
	기혼	(332)	8.6	21.3	35.3	26.6	8.2	29.9	35.3	34.8
	이혼·사별	(10)	0.0	30.5	10.2	39.7	19.7	30.5	10.2	59.4
자녀 유무	자녀 있음	(165)	8.2	16.2	37.3	29.8	8.5	24.4	37.3	38.3
	자녀 없음	(2835)	9.1	18.1	27.7	30.7	14.3	27.2	27.7	45.0
부모 동거 여부	부모 동거	(1897)	9.9	18.9	27.2	30.5	13.5	28.8	27.2	44.0
	부모 미동거	(1103)	7.5	16.6	30.1	30.9	14.8	24.1	30.1	45.7
최종학력	고졸 이하	(168)	16.0	15.7	29.3	27.9	11.2	31.7	29.3	39.0
	대학 재학	(1192)	8.7	14.4	28.2	32.6	16.1	23.1	28.2	48.8
	대학 졸업	(1539)	8.8	21.7	28.6	28.6	12.3	30.5	28.6	41.0
	대학원 졸업	(101)	5.4	10.0	23.1	41.9	19.7	15.4	23.1	61.5

2) 지난 3개월간 운동 빈도

- 지난 3개월간 운동 빈도에 대하여 부산 청년의 31.6%는 ‘거의 하지 않음’이라고 응답하였으며, 이어서 ‘일주일에 1~2번’ 26.6%, ‘일주일에 3~4번’ 18.2%, ‘한달에 3번 이하’ 13.4% 순으로 응답하였음
- 성별로 살펴보면, 남성의 28.1%가 일주일에 1~2번이라고 응답하였고, 여성의 38.7%가 거의 하지 않는다고 응답하였음
 - 연령별로 살펴보면, 18~24세의 28.2%가 거의 하지 않는다고 응답하였고, 25~29세 34.3%, 30~34세 33.3%가 거의 하지 않는다고 응답하였음
 - 취업여부별로 살펴보면, 취업자의 34.3%는 거의 하지 않는다고 응답하였고 미취업자의 29.1%가 거의 하지 않는다고 응답하였음

(단위 : %)



〈그림 2-6-2〉 지난 3개월간 운동 빈도

〈표 2-6-6〉 지난 3개월간 운동 빈도

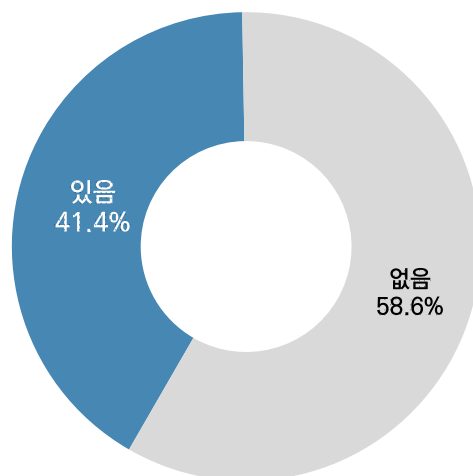
(단위 : %)

구분		사례수	거의 하지 않는다	한 달에 3번 이하	일주일에 1~2번	일주일에 3~4번	일주일에 5~6번	매일
전체	계	(3000)	31.6	13.4	26.6	18.2	7.1	3.0
거주지	동부산권	(872)	32.6	12.0	25.2	19.6	6.8	3.8
	서부산권	(787)	29.1	13.9	28.9	17.3	7.9	2.8
	중부산권	(932)	33.9	13.6	25.3	17.7	6.7	2.7
	원도심	(409)	29.1	15.0	28.1	18.0	7.3	2.6
취업여부	취업자	(1461)	34.3	11.9	27.6	18.9	5.1	2.2
	미취업자	(1539)	29.1	14.9	25.6	17.5	9.0	3.8
성별	남성	(1548)	25.0	12.4	28.1	21.5	9.0	4.1
	여성	(1452)	38.7	14.6	25.0	14.7	5.1	1.9
연령	18~24세	(1142)	28.2	14.7	27.7	16.9	8.2	4.3
	25~29세	(987)	34.3	11.6	24.7	20.4	6.7	2.3
	30~34세	(871)	33.0	13.9	27.3	17.4	6.2	2.2
혼인상태	미혼	(2659)	30.5	13.2	26.8	18.7	7.6	3.2
	기혼	(332)	41.2	15.4	25.0	13.9	3.2	1.2
	이혼·사별	(10)	19.7	17.8	10.2	29.5	0.0	22.9
자녀 유무	자녀 있음	(165)	50.7	13.3	21.5	12.2	2.3	0.0
	자녀 없음	(2835)	30.5	13.4	26.9	18.5	7.4	3.2
부모 동거 여부	부모 동거	(1897)	31.5	12.5	26.3	19.0	8.0	2.9
	부모 미동거	(1103)	31.9	15.1	27.1	16.9	5.7	3.3
최종학력	고졸 이하	(168)	41.1	12.8	24.3	12.8	5.3	3.7
	대학 재학	(1192)	27.9	15.1	26.6	17.7	8.4	4.4
	대학 졸업	(1539)	33.9	12.4	26.5	19.2	6.1	2.0
	대학원 졸업	(101)	26.4	11.2	30.9	18.6	10.9	1.9

3) 지난 1년간 건강검진 여부

- 지난 1년간 건강검진 여부에 대하여 부산 청년의 41.4%는 ‘있음’이라고 응답하였으며, ‘없음’이 58.6%로 나타남
 - 성별로 살펴보면, 남성의 60.5%가 없다고 응답하였고, 여성의 56.5%가 없다고 응답하였음
 - 연령별로 살펴보면, 있단의 경우 18~24세의 27.2%가 응답하였고, 25~29세 44.3%, 30~34세 56.8%가 응답하였음
 - 취업여부별로 살펴보면, 취업자의 55.5%는 있다고 응답하였고 미취업자의 71.9%는 없다고 응답하였음

(단위 : %)



〈그림 2-6-3〉 지난 1년간 건강검진 여부

〈표 2-6-7〉 지난 1년간 건강검진 여부

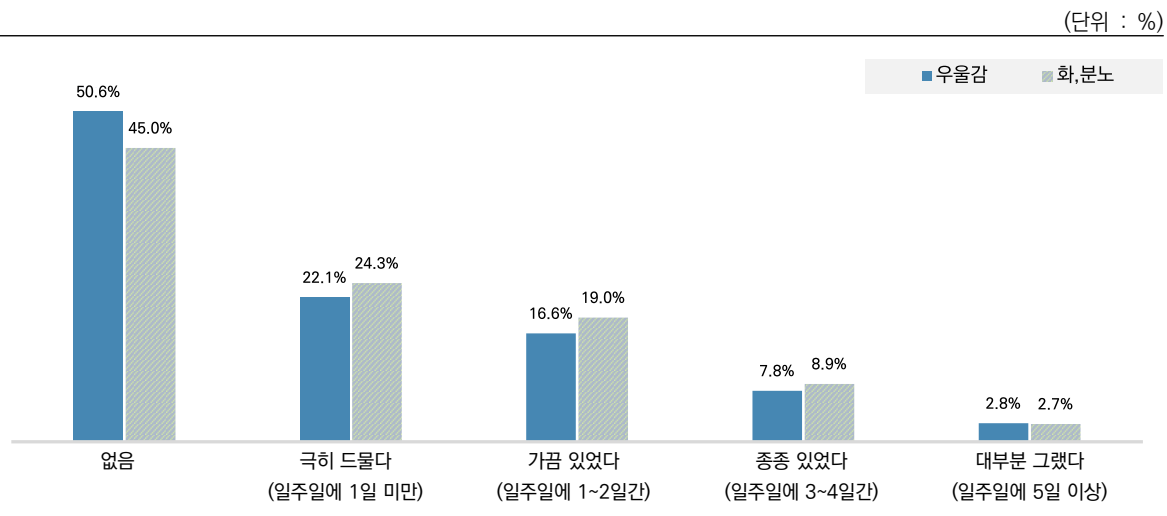
(단위 : %)

구분		사례수	있다	없다
전체	계	(3000)	41.4	58.6
거주지	동부산권	(872)	42.4	57.6
	서부산권	(787)	41.5	58.5
	중부산권	(932)	39.7	60.3
	원도심	(409)	43.2	56.8
취업여부	취업자	(1461)	55.5	44.5
	미취업자	(1539)	28.1	71.9
성별	남성	(1548)	39.5	60.5
	여성	(1452)	43.5	56.5
연령	18~24세	(1142)	27.2	72.8
	25~29세	(987)	44.3	55.7
	30~34세	(871)	56.8	43.2
혼인상태	미혼	(2659)	38.5	61.5
	기혼	(332)	64.1	35.9
	이혼·사별	(10)	72.1	27.9
자녀 유무	자녀 있음	(165)	66.0	34.0
	자녀 없음	(2835)	40.0	60.0
부모 동거 여부	부모 동거	(1897)	36.0	64.0
	부모 미동거	(1103)	50.7	49.3
최종학력	고졸 이하	(168)	45.2	54.8
	대학 재학	(1192)	26.5	73.5
	대학 졸업	(1539)	51.0	49.0
	대학원 졸업	(101)	64.7	35.3

2. 정신건강

1) 지난 1주일간 우울감이나 분노 빈도

- 지난 1주일간 우울감이나 분노 빈도에 대하여 우울감의 경우 극히 드물다고 22.1%, 가끔 있었다 16.6%, 종종 있었다 7.8% 순으로 나타났으며 화, 분노의 경우 극히 드물다 24.3%, 가끔 있었다 19.0%, 종종 있었다 8.9% 순으로 나타남
- 성별로 살펴보면, 화, 분노의 경우 남성의 53.0%가 없다고 응답하였고, 여성의 36.5%가 없다고 응답하였음
 - 연령별로 살펴보면, 우울감이 가끔 있었음의 경우 18~24세의 20.3%가 응답하였고, 25~29세 13.1%, 30~34세 15.8% 이라고 응답하였음



〈그림 2-6-4〉 지난 1주일간 우울감이나 분노 빈도

〈표 2-6-8〉 지난 1주일간 우울감 빈도

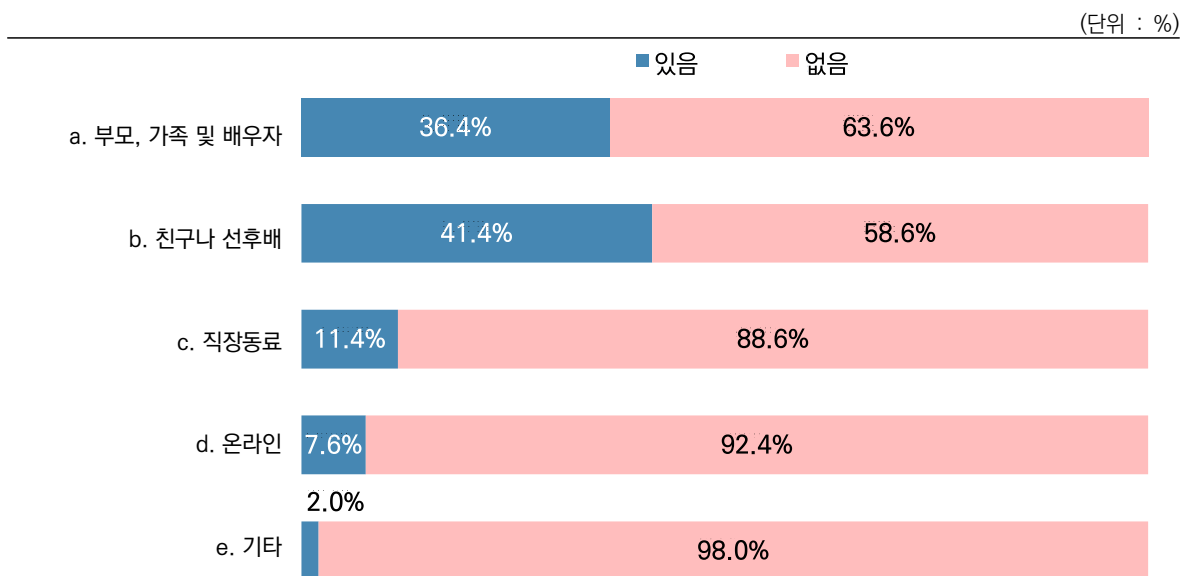
구분		사례수	없음	극히 드물다(일주일 에 1일 미만)	가끔 있었다(일주일 에 1~2일간)	종종 있었다(일주일 에 3~4일간)	(단위 : %) 대부분 그랬다(일주일 에 5일 이상)
전체	계	(3000)	50.6	22.1	16.6	7.8	2.8
거주지	동부산권	(872)	52.8	23.1	13.4	8.0	2.7
	서부산권	(787)	48.0	23.7	19.1	6.8	2.5
	중부산권	(932)	53.1	18.4	17.0	8.2	3.3
	원도심	(409)	45.2	25.5	18.0	8.6	2.8
취업여부	취업자	(1461)	57.6	20.9	12.7	6.6	2.2
	미취업자	(1539)	43.9	23.3	20.4	9.0	3.4
성별	남성	(1548)	59.3	19.7	12.9	6.3	1.8
	여성	(1452)	41.3	24.7	20.6	9.5	3.9
연령	18~24세	(1142)	46.7	22.3	20.3	8.2	2.5
	25~29세	(987)	52.9	23.1	13.1	8.5	2.4
	30~34세	(871)	53.1	20.8	15.8	6.5	3.7
혼인상태	미혼	(2659)	49.3	22.4	17.0	8.4	2.9
	기혼	(332)	61.2	20.6	12.6	3.5	2.1
	이혼·사별	(10)	40.6	10.2	39.1	0.0	10.2
자녀 유무	자녀 있음	(165)	57.2	18.3	18.7	3.4	2.4
	자녀 없음	(2835)	50.2	22.3	16.5	8.1	2.9
부모 동거 여부	부모 동거	(1897)	52.4	21.1	16.2	7.7	2.7
	부모 미동거	(1103)	47.5	23.9	17.4	8.0	3.1
최종학력	고졸 이하	(168)	52.5	23.4	15.0	6.5	2.6
	대학 재학	(1192)	44.5	23.1	20.6	9.0	2.9
	대학 졸업	(1539)	55.8	21.1	13.3	7.0	2.8
	대학원 졸업	(101)	40.5	24.7	23.0	8.8	3.0

〈표 2-6-9〉 지난 1주일간 화, 분노 빈도

구분		사례수	없음	극히 드물다(일주일 에 1일 미만)	가끔 있었다(일주일 에 1~2일간)	종종 있었다(일주일 에 3~4일간)	(단위 : %) 대부분 그랬다(일주일 에 5일 이상)
전체	계	(3000)	45.0	24.3	19.0	8.9	2.7
거주지	동부산권	(872)	46.8	24.3	17.0	8.7	3.3
	서부산권	(787)	41.5	29.4	18.6	8.2	2.2
	중부산권	(932)	48.5	19.3	20.5	8.8	3.0
	원도심	(409)	40.3	26.0	20.7	10.9	2.1
취업여부	취업자	(1461)	51.6	20.5	16.3	9.1	2.6
	미취업자	(1539)	38.8	27.9	21.7	8.7	2.9
성별	남성	(1548)	53.0	23.1	15.9	6.3	1.7
	여성	(1452)	36.5	25.6	22.4	11.6	3.9
연령	18~24세	(1142)	41.1	27.6	21.5	7.5	2.4
	25~29세	(987)	48.6	21.3	17.5	10.1	2.4
	30~34세	(871)	46.1	23.4	17.6	9.3	3.6
혼인상태	미혼	(2659)	44.1	25.0	19.1	8.9	2.9
	기혼	(332)	52.4	18.6	18.8	8.5	1.8
	이혼·사별	(10)	40.6	20.3	19.4	19.7	0.0
자녀 유무	자녀 있음	(165)	49.0	15.3	22.6	10.7	2.4
	자녀 없음	(2835)	44.8	24.8	18.8	8.8	2.8
부모 동거 여부	부모 동거	(1897)	46.6	24.8	17.6	8.4	2.6
	부모 미동거	(1103)	42.2	23.5	21.6	9.8	3.0
최종학력	고졸 이하	(168)	50.1	22.7	16.8	9.9	0.5
	대학 재학	(1192)	38.7	28.7	22.1	7.8	2.7
	대학 졸업	(1539)	50.4	21.2	16.2	9.2	3.1
	대학원 졸업	(101)	28.5	23.5	30.2	15.8	2.0

2) 지난 1년간 정신적인 어려움이 있을 때 다른 사람의 도움 받은 경험

- 지난 1년간 정신적인 어려움이 있을 때 다른 사람의 도움 받은 경험에 대하여 친구나 선후배의 도움을 받은 적이 있음이 41.4% 가장 높았으며, 부모, 가족 및 배우자가 36.4%, 직장동료 11.4%, 온라인 7.6% 순으로 나타남
- 성별로 살펴보면, 온라인에서 도움을 받은 적이 있음의 경우 남성의 6.2%가 응답하였고, 여성의 9.1%가 응답하였음
 - 연령별로 살펴보면, 직장동료의 도움을 받음의 경우 18~24세의 6.2%가 응답하였고, 25~29세 14.7% , 30~34세 14.5%가 응답하였음
 - 취업여부별로 살펴보면, 부모, 가족 및 배우자의 도움을 받음의 경우 취업자의 30.1%가 응답하였고 미취업자의 42.5%가 응답하였음



〈그림 2-6-5〉 지난 1년간 정신적인 어려움이 있을 때 다른사람의 도움 받은 경험

〈표 2-6-10〉 지난 1년간 정신적인 어려움이 있을 때 다른사람의 도움 받은 경험

(단위 : %)

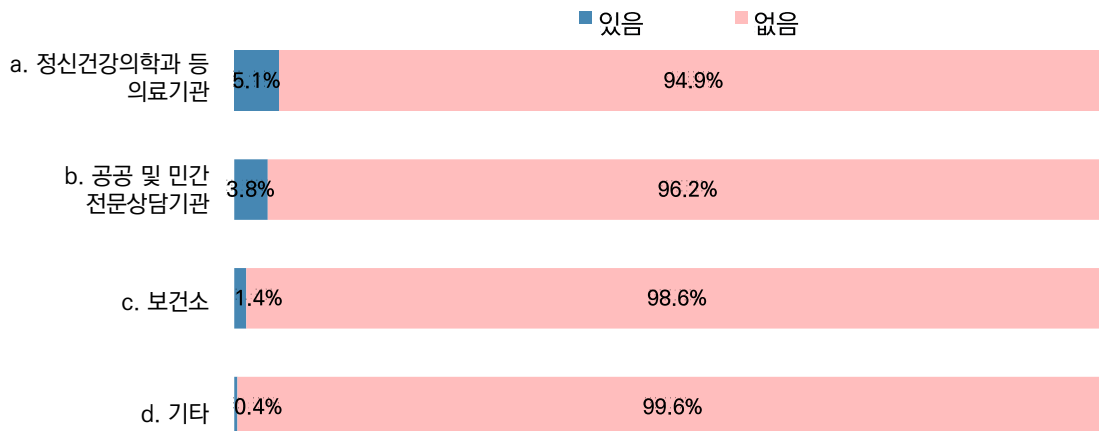
구분		사례수	부모, 가족, 및 배우자		친구나 선후배		직장동료		온라인		기타	
			있음	없음	있음	없음	있음	없음	있음	없음	있음	없음
전체	계	(3000)	36.4	63.6	41.4	58.6	11.4	88.6	7.6	92.4	2.0	98.0
거주지	동부산권	(872)	35.7	64.3	42.7	57.3	11.4	88.6	7.0	93.0	1.1	98.9
	서부산권	(787)	38.5	61.5	41.1	58.9	10.4	89.6	8.3	91.7	2.1	97.9
	중부산권	(932)	34.9	65.1	40.6	59.4	11.8	88.2	7.3	92.7	2.4	97.6
	원도심	(409)	37.7	62.3	41.2	58.8	12.5	87.5	8.2	91.8	3.1	96.9
취업여부	취업자	(1461)	30.1	69.9	34.5	65.5	16.8	83.2	5.6	94.4	1.5	98.5
	미취업자	(1539)	42.5	57.5	48.1	51.9	6.2	93.8	9.5	90.5	2.6	97.4
성별	남성	(1548)	32.0	68.0	36.2	63.8	10.2	89.8	6.2	93.8	1.2	98.8
	여성	(1452)	41.2	58.8	47.0	53.0	12.7	87.3	9.1	90.9	2.9	97.1
연령	18~24세	(1142)	44.2	55.8	50.3	49.7	6.2	93.8	9.7	90.3	2.1	97.9
	25~29세	(987)	32.2	67.8	38.1	61.9	14.7	85.3	5.5	94.5	2.2	97.8
	30~34세	(871)	31.1	68.9	33.5	66.5	14.5	85.5	7.2	92.8	1.8	98.2
혼인상태	미혼	(2659)	35.6	64.4	43.4	56.6	11.1	88.9	7.7	92.3	2.2	97.8
	기혼	(332)	41.6	58.4	25.1	74.9	13.3	86.7	6.3	93.7	0.7	99.3
	이혼·사별	(10)	80.6	19.4	70.2	29.8	39.7	60.3	19.7	80.3	10.2	89.8
자녀 유무	자녀 있음	(165)	39.1	60.9	28.4	71.6	14.4	85.6	8.6	91.4	0.8	99.2
	자녀 없음	(2835)	36.3	63.7	42.2	57.8	11.2	88.8	7.5	92.5	2.1	97.9
부모 동거 여부	부모 동거	(1897)	36.0	64.0	41.7	58.3	10.1	89.9	7.7	92.3	1.8	98.2
	부모 미동거	(1103)	37.3	62.7	40.9	59.1	13.7	86.3	7.4	92.6	2.4	97.6
최종학력	고졸 이하	(168)	26.2	73.8	36.3	63.7	13.7	86.3	7.5	92.5	1.2	98.8
	대학 재학	(1192)	44.0	56.0	50.4	49.6	6.1	93.9	9.5	90.5	1.7	98.3
	대학 졸업	(1539)	31.8	68.2	35.1	64.9	14.5	85.5	6.1	93.9	2.3	97.7
	대학원 졸업	(101)	36.0	64.0	40.5	59.5	22.6	77.4	8.5	91.5	2.2	97.8

3) 지난 1년간 정신적인 어려움이 있을 때 전문기관의 도움 받은 경험

○ 지난 1년간 정신적인 어려움이 있을 때 전문기관의 도움 받은 경험에 대하여 의료기관에서 도움 받음이 5.1%로 가장 높았고, 전문상담기관 3.8%, 보건소 1.4% 순으로 나타남

- 성별로 살펴보면, 전문상담기관의 도움을 받은 경우 남성의 2.9%가 응답하였고, 여성의 4.8%가 응답하였음
- 연령별로 살펴보면, 보건소의 도움을 받은 경우 18~24세의 2.3%가 응답하였고, 25~29세 0.9%, 30~34세 0.8% 이라고 응답하였음
- 취업여부별로 살펴보면, 의료기관의 도움을 받은 경우 취업자의 4.8%가 응답하였고 미취업자의 5.5%가 응답하였음

(단위 : %)



〈그림 2-6-6〉 지난 1년간 정신적인 어려움이 있을 때 전문기관의 도움 받은 경험

〈표 2-6-11〉 지난 1년간 정신적인 어려움이 있을 때 전문기관의 도움 받은 경험

(단위 : %)

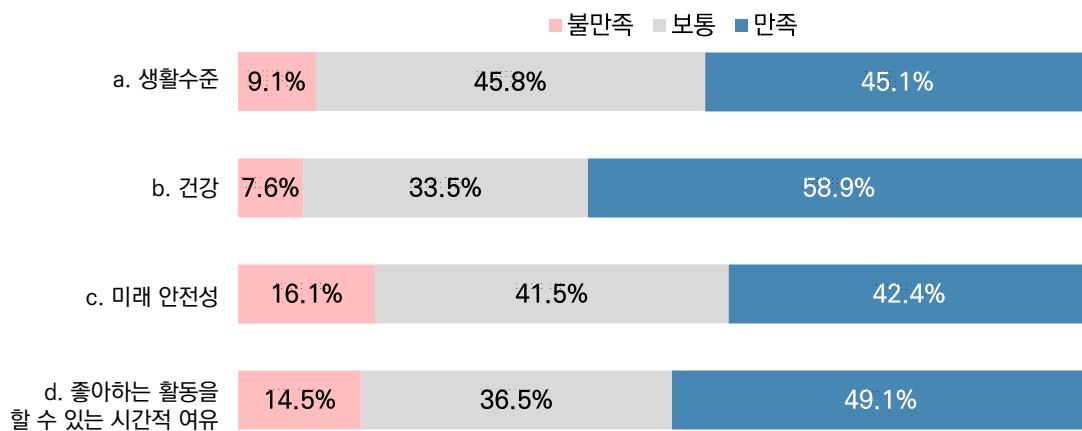
구분		사례수	정신의학과 등 의료기관		공공 및 민간 전문상담기관		보건소		기타	
			있음	없음	있음	없음	있음	없음	있음	없음
전체	계	(3000)	5.1	94.9	3.8	96.2	1.4	98.6	0.4	99.6
거주지	동부산권	(872)	4.6	95.4	3.3	96.7	1.5	98.5	0.1	99.9
	서부산권	(787)	5.4	94.6	3.4	96.6	0.9	99.1	0.2	99.8
	중부산권	(932)	5.0	95.0	4.4	95.6	1.1	98.9	0.3	99.7
	원도심	(409)	6.2	93.8	4.3	95.7	2.7	97.3	1.3	98.7
취업여부	취업자	(1461)	4.8	95.2	2.8	97.2	0.7	99.3	0.3	99.7
	미취업자	(1539)	5.5	94.5	4.8	95.2	2.1	97.9	0.5	99.5
성별	남성	(1548)	4.3	95.7	2.9	97.1	2.1	97.9	0.5	99.5
	여성	(1452)	6.0	94.0	4.8	95.2	0.6	99.4	0.2	99.8
연령	18~24세	(1142)	6.4	93.6	4.2	95.8	2.3	97.7	0.6	99.4
	25~29세	(987)	4.7	95.3	3.6	96.4	0.9	99.1	0.2	99.8
	30~34세	(871)	4.0	96.0	3.5	96.5	0.8	99.2	0.2	99.8
혼인상태	미혼	(2659)	5.4	94.6	3.9	96.1	1.5	98.5	0.4	99.6
	기혼	(332)	2.7	97.3	2.8	97.2	0.8	99.2	0.3	99.7
	이혼·사별	(10)	10.2	89.8	9.2	90.8	0.0	100.0	0.0	100.0
자녀 유무	자녀 있음	(165)	3.0	97.0	4.9	95.1	0.5	99.5	0.0	100.0
	자녀 없음	(2835)	5.3	94.7	3.8	96.2	1.4	98.6	0.4	99.6
부모 동거 여부	부모 동거	(1897)	4.6	95.4	3.4	96.6	1.4	98.6	0.4	99.6
	부모 미동거	(1103)	6.1	93.9	4.5	95.5	1.3	98.7	0.3	99.7
최종학력	고졸 이하	(168)	3.5	96.5	3.0	97.0	0.0	100.0	0.0	100.0
	대학 재학	(1192)	6.4	93.6	4.6	95.4	2.3	97.7	0.6	99.4
	대학 졸업	(1539)	4.5	95.5	3.3	96.7	0.9	99.1	0.3	99.7
	대학원 졸업	(101)	4.0	96.0	5.1	94.9	0.0	100.0	0.0	100.0

3. 삶의 질

1) 삶에 대한 만족도

- 삶에 대한 만족도에 대하여 건강에 만족한다는 응답이 58.9%로 가장 높았으며 시간적 여유가 49.1%, 생활수준 45.1%, 미래 안정성 42.4% 순으로 나타남
- 성별로 살펴보면, 남성은 69.5점으로 건강이 삶의 만족도에 필요하다고 응답하였고, 여성은 64.5점으로 건강의 점수가 높게 나타남
 - 연령별로 살펴보면, 18~24세는 건강이 68.2점이고, 25~29세 67.5점, 30~34세 65.1점으로 건강이 높게 나타남

(단위 : 점)



〈그림 2-6-7〉 삶에 대한 만족도

〈표 2-6-12〉 삶에 대한 만족도 (100점 평균 기준)

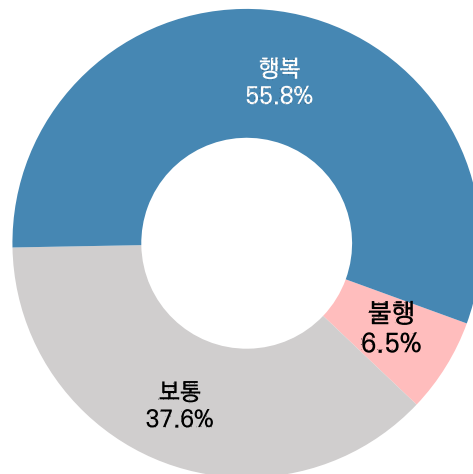
(단위 : 점)

구분		사례수	생활수준	건강	미래 안전성	좋아하는 활동을 할 수 있는 시간적 여유
전체	계	(3000)	61.4	67.1	58.3	61.2
거주지	동부산권	(872)	62.7	68.0	59.7	62.8
	서부산권	(787)	61.2	66.2	57.0	59.3
	중부산권	(932)	61.3	68.3	59.2	62.6
	원도심	(409)	59.1	64.3	55.6	57.9
취업여부	취업자	(1461)	59.2	67.6	58.8	60.2
	미취업자	(1539)	63.5	66.6	57.8	62.1
성별	남성	(1548)	62.6	69.5	60.7	63.6
	여성	(1452)	60.1	64.5	55.6	58.6
연령	18~24세	(1142)	66.7	68.2	60.7	64.5
	25~29세	(987)	59.0	67.5	57.6	60.1
	30~34세	(871)	57.2	65.1	55.9	58.1
혼인상태	미혼	(2659)	61.3	66.9	57.7	61.3
	기혼	(332)	62.4	68.5	63.1	60.2
	이혼·사별	(10)	47.8	72.3	49.6	52.1
자녀 유무	자녀 있음	(165)	61.6	67.3	62.1	57.1
	자녀 없음	(2835)	61.4	67.1	58.1	61.4
부모 동거 여부	부모 동거	(1897)	63.1	68.5	59.5	62.9
	부모 미동거	(1103)	58.6	64.6	56.1	58.3
최종학력	고졸 이하	(168)	54.8	63.2	52.7	56.3
	대학 재학	(1192)	66.2	67.3	59.7	63.5
	대학 졸업	(1539)	58.8	67.7	58.3	60.4
	대학원 졸업	(101)	56.4	61.1	49.8	52.6

2) 주관적 행복정도

- 주관적 행복정도에 대하여 부산 청년의 55.8%가 ‘행복함’이라고 나타났으며, ‘불행함’은 6.5%로 나타남
 - 성별로 살펴보면, 행복정도가 남성의 66.5점으로 나타났고, 여성이 64.4점으로 나타남
 - 연령별로 살펴보면, 행복정도가 18~24세는 67.9점으로 나타났고, 25~29세 64.7점, 30~34세 63.1점으로 나타남
 - 취업여부별로 살펴보면, 행복정도가 취업자는 65.2점으로 나타났고 미취업자는 65.7점으로 나타남

(단위 : 점)



〈그림 2-6-8〉 주관적 행복정도

〈표 2-6-13〉 주관적 행복 정도 (100점 평균 기준)

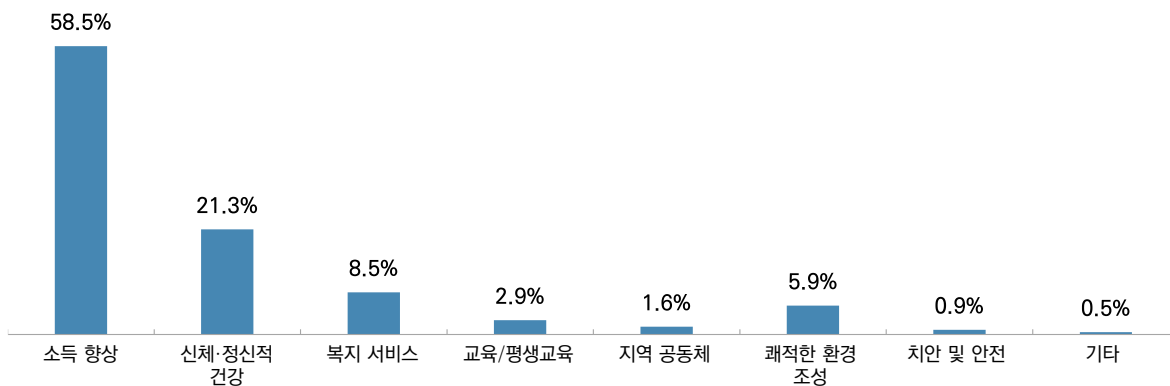
(단위 : 점)

구분		사례수	평균
전체	계	(3000)	65.5
거주지	동부산권	(872)	65.5
	서부산권	(787)	65.8
	중부산권	(932)	65.7
	원도심	(409)	64.3
취업여부	취업자	(1461)	65.2
	미취업자	(1539)	65.7
성별	남성	(1548)	66.5
	여성	(1452)	64.4
연령	18~24세	(1142)	67.9
	25~29세	(987)	64.7
	30~34세	(871)	63.1
혼인상태	미혼	(2659)	65.0
	기혼	(332)	69.6
	이혼·사별	(10)	58.2
자녀 유무	자녀 있음	(165)	69.0
	자녀 없음	(2835)	65.3
부모 동거 여부	부모 동거	(1897)	66.1
	부모 미동거	(1103)	64.5
최종학력	고졸 이하	(168)	62.2
	대학 재학	(1192)	67.1
	대학 졸업	(1539)	64.6
	대학원 졸업	(101)	64.1

3) 삶의 질을 높이기 위해서 지원이 필요한 분야

- 삶의 질을 높이기 위해서 지원이 필요한 분야에 대하여 부산 청년의 58.5%는 ‘소득 향상’이라고 응답하였으며, 이어서 ‘신체·정신적 건강’ 21.3%, ‘복지 서비스’ 8.5%, ‘쾌적한 환경 조성’ 5.9% 순으로 응답하였음
- 성별로 살펴보면, 남성의 57.6%가 소득향상이라고 응답하였고, 여성의 59.5%가 소득향상이라고 응답하였음
 - 연령별로 살펴보면, 18~24세의 53.2%가 소득향상이라고 응답하였고, 25~29세 62.8%, 30~34세 60.6%가 소득향상이라고 응답하였음
 - 취업여부별로 살펴보면, 복지서비스의 경우 취업자의 7.8%가 응답하였고 미취업자의 9.2%가 응답하였음

(단위 : %)



〈그림 2-6-9〉 삶의 질을 높이기 위해서 지원이 필요한 분야

〈표 2-6-14〉 삶의 질을 높이기 위해서 지원이 필요한 분야

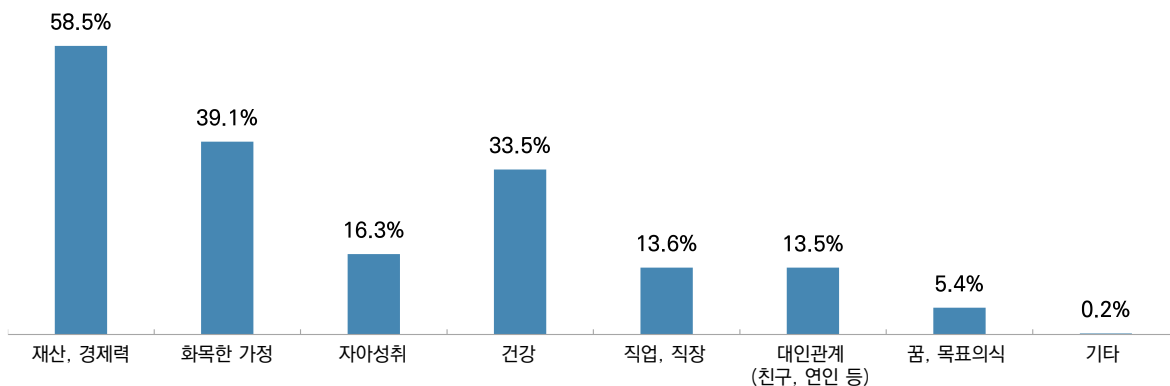
(단위 : %)

구분		사례수	소득 향상	신체·정신 적 건강	복지 서비스	교육/평생 교육	지역 공동체	쾌적한 환경 조성	치안 및 안전	기타
전체	계	(3000)	58.5	21.3	8.5	2.9	1.6	5.9	0.9	0.5
거주지	동부산권	(872)	59.5	21.1	7.9	3.1	1.4	5.6	0.8	0.6
	서부산권	(787)	55.4	23.0	9.0	2.5	2.3	6.1	1.3	0.5
	중부산권	(932)	60.2	20.4	7.7	2.8	1.3	6.5	0.8	0.3
	원도심	(409)	58.5	20.4	10.9	3.2	1.2	4.6	0.7	0.5
취업여부	취업자	(1461)	60.3	21.9	7.8	2.2	1.6	5.2	0.8	0.3
	미취업자	(1539)	56.8	20.7	9.2	3.5	1.5	6.5	1.1	0.6
성별	남성	(1548)	57.6	21.5	8.1	3.9	1.8	5.5	1.1	0.5
	여성	(1452)	59.5	21.0	9.0	1.7	1.3	6.3	0.8	0.4
연령	18~24세	(1142)	53.2	22.2	10.1	4.0	1.5	7.2	1.4	0.5
	25~29세	(987)	62.8	20.5	7.4	2.3	1.0	5.4	0.2	0.5
	30~34세	(871)	60.6	21.1	7.7	2.0	2.3	4.7	1.2	0.3
혼인상태	미혼	(2659)	58.6	21.2	8.4	3.0	1.4	6.0	0.9	0.4
	기혼	(332)	57.3	21.3	10.0	1.6	2.7	5.3	1.2	0.6
	이혼·사별	(10)	67.0	33.0	0.0	0.0	0.0	0.0	0.0	0.0
자녀 유무	자녀 있음	(165)	57.1	22.1	9.3	2.6	2.9	3.6	1.2	1.2
	자녀 없음	(2835)	58.6	21.2	8.5	2.9	1.5	6.0	0.9	0.4
부모 동거 여부	부모 동거	(1897)	56.6	22.9	8.6	3.0	0.8	6.5	1.1	0.5
	부모 미동거	(1103)	61.7	18.6	8.5	2.6	2.9	4.7	0.6	0.4
최종학력	고졸 이하	(168)	64.2	22.0	6.6	0.0	1.1	5.0	1.2	0.0
	대학 재학	(1192)	54.6	21.5	9.2	4.1	1.3	7.5	1.2	0.6
	대학 졸업	(1539)	61.3	20.8	8.4	2.2	1.8	4.4	0.8	0.2
	대학원 졸업	(101)	51.6	25.0	5.2	4.2	1.0	10.0	0.0	3.1

4) 행복한 삶을 살기 위한 가장 중요한 요건

- 행복한 삶을 살기 위한 가장 중요한 요건에 대하여 부산 청년의 58.5%는 ‘재산, 경제력’이라고 응답하였으며, 이어서 ‘화목한 가정’ 39.1%, ‘건강’ 33.5%, ‘자아성취’ 16.3% 순으로 응답하였음
- 성별로 살펴보면, 남성의 58.8%가 재산, 경제력이라고 응답하였고, 비슷하게 여성도 58.3%가 재산, 경제력이라고 응답하였음
 - 연령별로 살펴보면, 건강의 경우 18~24세의 25.1%가 응답하였고, 25~29세 35.7%, 30~34세 41.9%가 응답하였음
 - 취업여부별로 살펴보면, 취업자의 59.6%는 재산, 경제력이라고 응답하였고 미취업자의 57.5%가 재산, 경제력이라고 응답하였음

(단위 : %)



〈그림 2-6-10〉 행복한 삶을 살기 위한 가장 중요한 요건

〈표 2-6-15〉 행복한 삶을 살기 위한 가장 중요한 요건

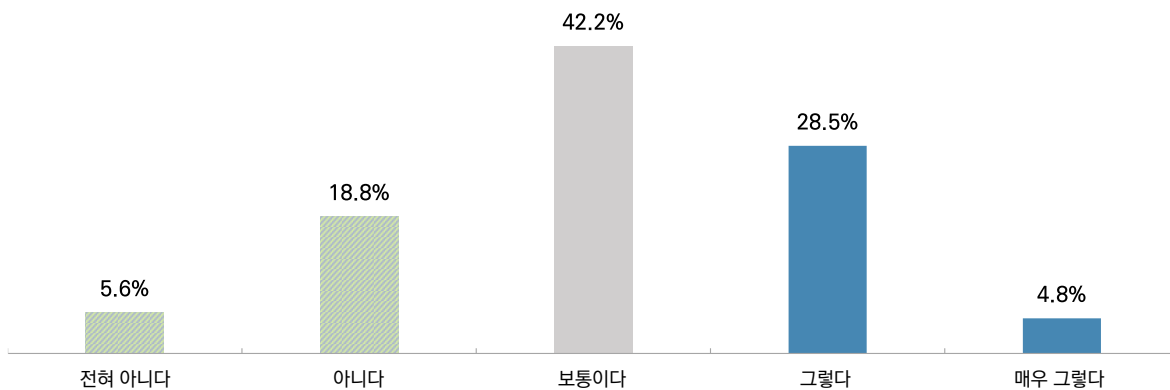
(단위 : %)

구분		사례수	재산, 경제력	화목한 가정	자아성취	건강	직업, 직장	대인관계(친구, 연인 등)	꿈, 목표의식	기타
전체	계	(3000)	58.5	39.1	16.3	33.5	13.6	13.5	5.4	0.2
거주지	동부산권	(872)	59.2	37.5	15.3	34.4	13.9	14.5	5.3	0.2
	서부산권	(787)	55.3	41.4	16.7	33.8	12.5	14.0	5.4	0.3
	중부산권	(932)	58.7	38.8	15.2	33.8	14.6	13.0	5.4	0.2
	원도심	(409)	62.9	38.6	20.0	30.1	12.6	11.9	5.4	0.0
취업여부	취업자	(1461)	59.6	40.9	14.6	39.3	16.3	11.2	3.7	0.1
	미취업자	(1539)	57.5	37.4	17.9	27.9	11.0	15.7	7.0	0.3
성별	남성	(1548)	58.8	37.2	16.6	32.2	15.7	12.8	4.3	0.3
	여성	(1452)	58.3	41.1	16.0	34.9	11.2	14.3	6.5	0.1
연령	18~24세	(1142)	55.6	37.4	18.5	25.1	9.5	16.6	7.3	0.3
	25~29세	(987)	59.9	39.0	16.2	35.7	16.5	14.1	4.1	0.1
	30~34세	(871)	60.8	41.3	13.5	41.9	15.6	8.9	4.3	0.1
혼인상태	미혼	(2659)	58.8	35.9	17.2	32.8	14.2	14.7	5.8	0.2
	기혼	(332)	56.7	64.8	9.0	39.0	8.8	3.6	1.8	0.3
	이혼·사별	(10)	61.9	40.6	17.8	29.5	10.2	32.4	7.6	0.0
자녀 유무	자녀 있음	(165)	53.4	70.7	9.1	38.9	7.8	3.6	1.8	0.6
	자녀 없음	(2835)	58.8	37.2	16.7	33.2	13.9	14.1	5.6	0.2
부모 동거 여부	부모 동거	(1897)	57.3	39.8	16.6	31.9	14.2	14.3	6.0	0.1
	부모 미동거	(1103)	60.6	37.9	15.7	36.1	12.5	12.2	4.3	0.3
최종학력	고졸 이하	(168)	65.5	35.6	15.1	29.4	19.4	15.3	2.8	0.0
	대학 재학	(1192)	56.5	36.6	17.6	25.1	9.7	16.9	7.3	0.4
	대학 졸업	(1539)	60.1	41.0	15.4	40.2	16.4	10.6	3.8	0.0
	대학원 졸업	(101)	47.1	44.9	16.8	36.6	6.8	15.6	11.5	1.0

5) 행복한 삶을 살기 위한 가장 중요한 요건 충족 정도

- 행복한 삶을 살기 위한 가장 중요한 요건 충족 정도에 대하여 부산 청년의 33.3%는 ‘그렇다’라고 응답하였으며, ‘아니다’ 24.4%로 나타남
- 성별로 살펴보면, ‘그렇다’의 경우 남성의 34.1%가 응답하였고, 여성의 32.5%가 응답하였음
 - 연령별로 살펴보면, ‘아니다’의 경우 18~24세의 18.4%가 응답하였고, 25~29세 28.0%, 30~34세 28.2%가 응답하였음
 - 거주지별로 살펴보면, ‘그렇다’의 경우 동부산권 34.9%가 응답하였고, 서부산권 24.0%, 중부산권 24.8%, 원도심 27.1%가 응답하였음

(단위 : %)



〈그림 2-6-11〉 행복한 삶을 살기 위한 가장 중요한 요건 충족 정도

〈표 2-6-16〉 행복한 삶을 위한 가장 중요한 요건 충족 정도

(단위 : %)

구분		사례수	전혀 아니다	아니다	보통이다	그렇다	매우 그렇다	종합평가		
								아니다	보통	그렇다
전체	계	(3000)	5.6	18.8	42.2	28.5	4.8	24.4	42.2	33.3
거주지	동부산권	(872)	5.2	17.9	41.9	29.5	5.4	23.1	41.9	34.9
	서부산권	(787)	6.2	17.7	41.0	28.8	6.2	24.0	41.0	35.0
	중부산권	(932)	5.4	19.4	42.5	28.8	3.9	24.8	42.5	32.7
	원도심	(409)	5.7	21.4	44.7	25.2	3.0	27.1	44.7	28.2
취업여부	취업자	(1461)	5.3	19.2	40.6	31.4	3.5	24.5	40.6	35.0
	미취업자	(1539)	5.9	18.4	43.9	25.8	6.0	24.3	43.9	31.8
성별	남성	(1548)	5.5	18.3	42.1	29.6	4.5	23.8	42.1	34.1
	여성	(1452)	5.7	19.3	42.4	27.4	5.2	25.1	42.4	32.5
연령	18~24세	(1142)	3.9	14.5	44.8	29.4	7.4	18.4	44.8	36.8
	25~29세	(987)	5.5	22.5	40.7	28.3	3.0	28.0	40.7	31.3
	30~34세	(871)	8.0	20.3	40.7	27.6	3.5	28.2	40.7	31.1
혼인상태	미혼	(2659)	5.9	19.2	42.2	27.9	4.8	25.1	42.2	32.7
	기혼	(332)	2.5	15.6	42.4	34.7	4.8	18.1	42.4	39.5
	이혼·사별	(10)	19.7	29.5	50.8	0.0	0.0	49.2	50.8	0.0
자녀 유무	자녀 있음	(165)	2.4	17.3	38.3	37.1	4.9	19.7	38.3	42.0
	자녀 없음	(2835)	5.8	18.9	42.5	28.0	4.8	24.7	42.5	32.8
부모 동거 여부	부모 동거	(1897)	4.4	17.5	42.8	30.1	5.1	21.9	42.8	35.2
	부모 미동거	(1103)	7.6	21.0	41.2	25.8	4.3	28.7	41.2	30.1
최종학력	고졸 이하	(168)	7.4	24.9	42.8	23.7	1.1	32.4	42.8	24.9
	대학 재학	(1192)	4.5	15.9	44.5	27.9	7.2	20.4	44.5	35.1
	대학 졸업	(1539)	6.0	20.0	41.3	29.4	3.3	26.1	41.3	32.7
	대학원 졸업	(101)	9.2	23.9	29.6	31.4	6.0	33.0	29.6	37.4

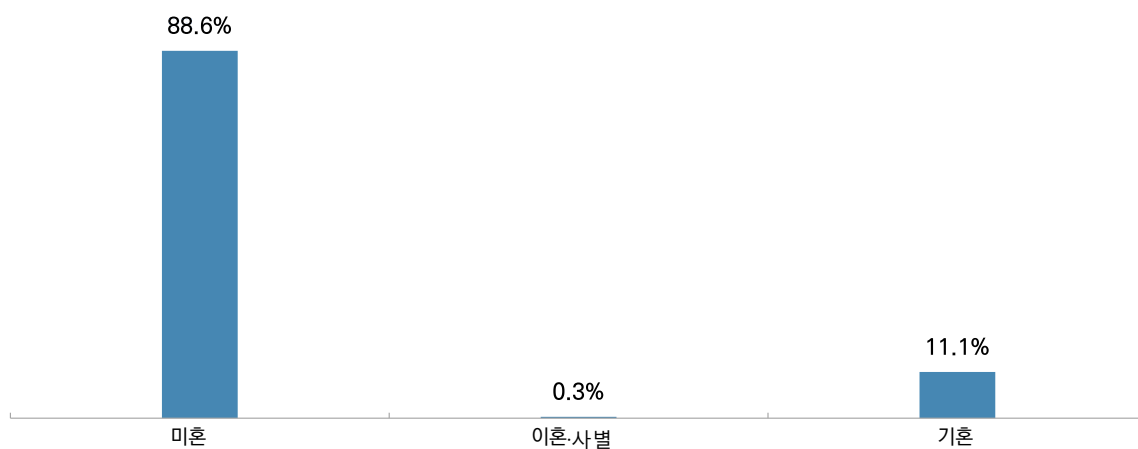
제7절 가치관

1. 가족관

1) 결혼 여부

- 결혼 여부에 대하여 부산 청년의 88.5%는 ‘미혼’이라고 응답하였으며, 이어서 ‘기혼’ 11.2%, ‘이혼·사별’ 0.3% 순으로 응답하였음
- 거주지별로 살펴보면, 원도심이 ‘미혼’비율이 89.9%로 가장 높게 나타난 반면 서부산권의 경우 86.7%로 가장 낮게 나타남
 - 연령별로 살펴보면, 18~24세 중 99.4%는 ‘미혼’인 것으로 나타났고, 25~29세 93.0%, 30~34세 69.1%로 나타남
 - 취업여부별로 살펴보면, 미취업자의 94.1%는 ‘미혼’인 것으로 나타난 반면, 취업자는 82.5%로 미취업자보다 낮게 나타남

(단위 : %)



〈그림 2-7-1〉 결혼 여부

〈표 2-7-1〉 결혼 여부

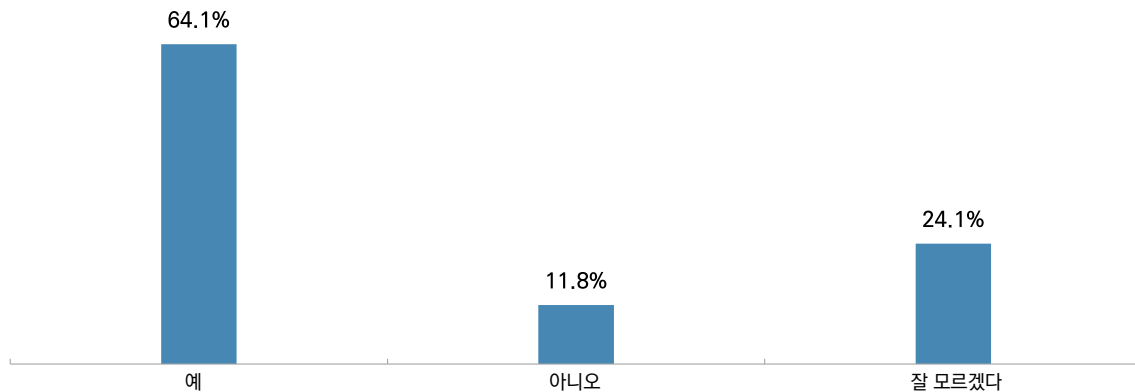
(단위 : %)

구분		사례수	미혼	이혼·사별	기혼
전체	계	(3000)	88.6	0.3	11.1
거주지	동부산권	(872)	88.3	0.0	11.7
	서부산권	(787)	86.9	0.4	12.7
	중부산권	(932)	89.6	0.5	9.8
	원도심	(409)	90.4	0.4	9.2
취업여부	취업자	(1461)	82.9	0.5	16.7
	미취업자	(1539)	94.1	0.2	5.7
성별	남성	(1548)	90.7	0.1	9.2
	여성	(1452)	86.4	0.5	13.0
연령	18~24세	(1142)	99.4	0.1	0.6
	25~29세	(987)	93.0	0.3	6.8
	30~34세	(871)	69.1	0.7	30.2
혼인상태	미혼	(2659)	100.0	0.0	0.0
	기타	(341)	0.0	2.9	97.1
자녀 유무	자녀 있음	(165)	1.4	3.0	95.7
	자녀 없음	(2835)	93.7	0.2	6.1
부모 동거 여부	부모 동거	(1897)	98.9	0.2	0.9
	부모 미동거	(1103)	70.9	0.5	28.5
최종학력	고졸 이하	(168)	84.8	0.6	14.6
	대학 재학	(1192)	98.1	0.0	1.9
	대학 졸업	(1539)	82.4	0.5	17.0
	대학원 졸업	(101)	77.7	1.0	21.4

1-1) 앞으로 결혼할 의향

- 앞으로 결혼할 의향에 대하여 부산 청년의 64.2%는 ‘예’라고 응답하였으며, 이어서 ‘잘 모르겠다’ 24.1%, ‘아니오’ 11.7% 순으로 응답하였음
- 성별로 결혼 의향을 살펴보면, 남성이 70.2%로 여성 57.5%보다 10%이상 높게 나타남
 - 연령별로 결혼 의향을 살펴보면, 18~24세는 61.5%로 25~29세 66.2%, 30~34세 66.1%보다 낮게 나타남
 - 취업여부별로 결혼 의향을 살펴보면, 취업자가 68.1%로 미취업자 60.9%보다 높게 나타남

(단위 : %)



〈그림 2-7-2〉 앞으로 결혼할 의향

〈표 2-7-2〉 앞으로 결혼할 의향

(단위 : %)

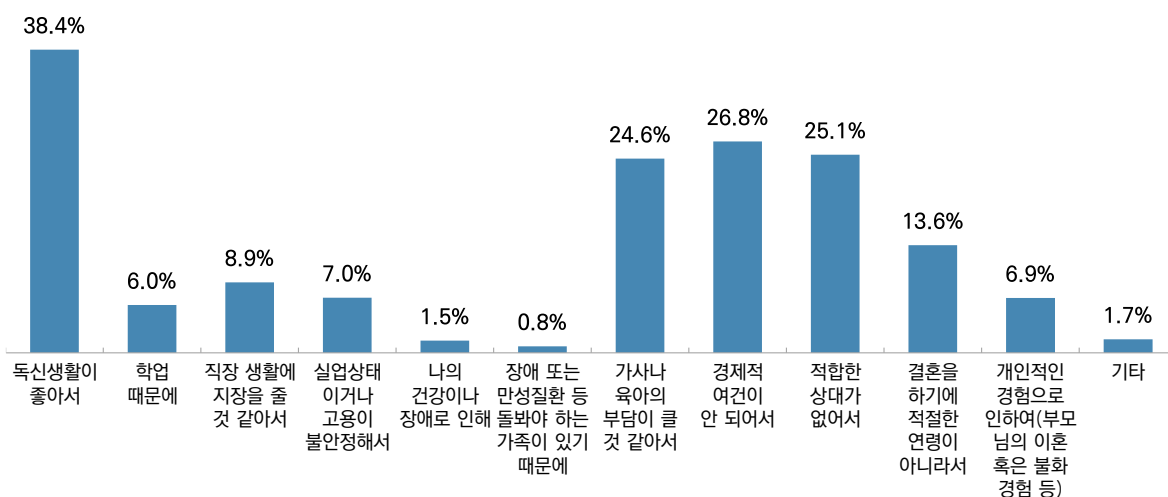
구분		사례수	예	아니오	잘 모르겠다
전체	계	(2668)	64.1	11.8	24.1
거주지	동부산권	(770)	63.8	11.0	25.2
	서부산권	(687)	65.4	10.8	23.8
	중부산권	(840)	64.1	12.4	23.5
	원도심	(372)	62.6	13.7	23.7
취업여부	취업자	(1218)	68.0	12.0	20.0
	미취업자	(1451)	60.9	11.6	27.6
성별	남성	(1406)	70.2	10.2	19.5
	여성	(1263)	57.4	13.5	29.2
연령	18~24세	(1136)	61.5	10.5	28.0
	25~29세	(920)	66.2	12.8	21.0
	30~34세	(608)	66.1	12.1	21.8
혼인상태	미혼	(2659)	64.2	11.8	24.0
	기타	(10)	37.2	10.2	52.7
자녀 유무	자녀 있음	(7)	30.2	14.0	55.9
	자녀 없음	(2661)	64.2	11.8	24.0
부모 동거 여부	부모 동거	(1880)	65.7	10.5	23.8
	부모 미동거	(789)	60.4	14.7	24.9
최종학력	고졸 이하	(143)	58.3	18.5	23.2
	대학 재학	(1169)	60.5	10.9	28.7
	대학 졸업	(1276)	68.6	11.9	19.5
	대학원 졸업	(80)	56.4	10.6	33.0

1-1-1) 앞으로 결혼할 의향 혹은 계획이 없는 이유

○ 앞으로 결혼할 의향 혹은 계획이 없는 이유에 대하여 부산 청년의 38.1%는 ‘독신생활이 좋아서’라고 응답하였으며, 이어서 ‘경제적 여건이 안돼서’ 26.9%, ‘적합한 상대가 없어서’ 25.2%, ‘가사나 육아의 부담이 클 것 같아서’ 24.7% 등의 순으로 응답하였음

- 성별로 살펴보면, 남녀 모두 ‘독신생활이 좋아서’응답이 가장 높게 나타났으며, 2순위의 경우 남성은 ‘경제적 여건이 안돼서’ 34.3%, 여성은 ‘가사나 육아의 부담이 클 것 같아서’ 30.1%로 나타남
- 연령별로 살펴보면, 18~24세, 25~29세는 ‘독신생활이 좋아서’응답이 각각 39.1%, 39.7%로 가장 높게 나타난 반면, 30~34세는 ‘경제적 여건이 안돼서’응답이 38.9%로 가장 높게 나타남
- 취업여부별로 살펴보면, 취업자의 경우 ‘경제적 여건이 안돼서’, ‘적합한 상대가 없어서’ 응답이 각 35.5%, 32.8%로 미취업자 보다 높게 나타남

(단위 : %)



〈그림 2-7-3〉 앞으로 결혼할 의향 혹은 계획이 없는 이유

〈표 2-7-3〉 앞으로 결혼할 의향 혹은 계획이 없는 이유

(단위 : %)

구분		사례수	독신생활이 좋아서	학업 때문에	직장 생활에 지장을 줄 것 같아서	실업상태이거나 고용이 불안정해서	나의 건강이나 장애로 인해	장애 또는 만성질환 등 돌봐야 하는 가족이 있기 때문에
전체	계	(959)	38.4	6.0	8.9	7.0	1.5	0.8
거주지	동부산권	(278)	39.7	4.0	7.5	3.9	1.8	0.0
	서부산권	(238)	38.5	5.6	11.9	6.2	1.0	0.8
	중부산권	(302)	38.4	7.9	7.6	9.0	1.5	1.3
	원도심	(140)	35.9	7.0	9.6	10.2	2.0	1.4
취업여부	취업자	(391)	38.3	1.7	6.8	7.4	0.5	0.3
	미취업자	(568)	38.5	9.0	10.4	6.7	2.3	1.2
성별	남성	(421)	35.0	8.8	9.0	8.8	1.9	0.9
	여성	(538)	41.1	3.9	8.8	5.6	1.3	0.7
연령	18~24세	(437)	39.1	9.4	11.4	4.9	1.9	0.9
	25~29세	(311)	39.7	4.2	8.7	7.3	1.2	0.3
	30~34세	(206)	33.8	1.7	4.3	11.1	1.5	1.5
혼인상태	미혼	(953)	38.7	6.1	9.0	7.0	1.6	0.8
	기타	(6)	0.0	0.0	0.0	0.0	0.0	0.0
자녀 유무	자녀 있음	(5)	0.0	0.0	0.0	0.0	0.0	0.0
	자녀 없음	(954)	38.6	6.1	9.0	7.0	1.5	0.8
부모 동거 여부	부모 동거	(647)	38.6	6.1	9.5	6.9	1.7	0.6
	부모 미동거	(312)	38.1	5.9	7.7	7.2	1.2	1.2
최종학력	고졸 이하	(60)	38.5	1.5	3.3	11.4	1.4	0.0
	대학 재학	(462)	37.9	10.5	11.4	5.1	1.8	1.1
	대학 졸업	(402)	40.0	1.9	7.3	8.0	1.4	0.7
	대학원 졸업	(35)	27.1	2.9	3.8	13.7	0.0	0.0

〈표 2-7-4〉 앞으로 결혼할 의향 혹은 계획이 없는 이유

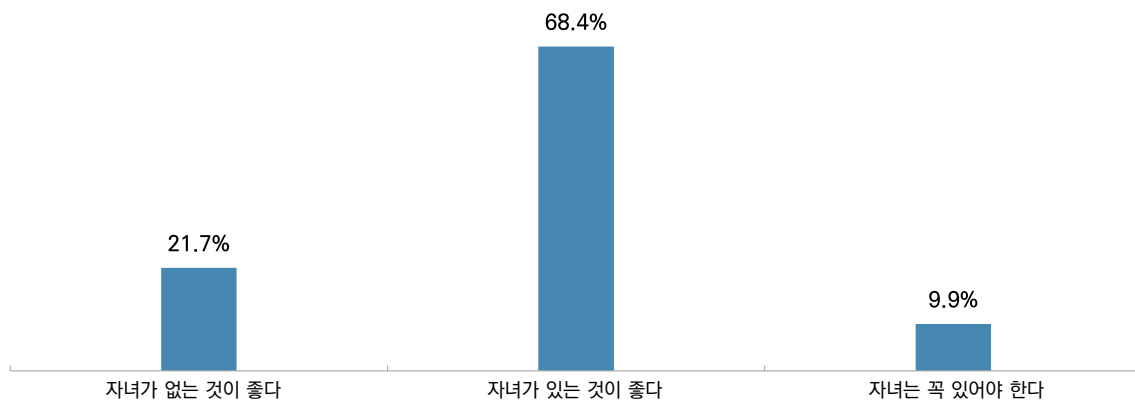
(단위 : %)

구분		사례수	가사나 육아의 부담이 클 것 같아서	경제적 여건이 안 되어서	적합한 상대가 없어서	결혼을 하기에 적절한 연령이 아니라서	개인적인 경험으로 인하여(부모님의 이혼 혹은 불화 경험 등)	기타
전체	계	(959)	24.6	26.8	25.1	13.6	6.9	1.7
거주지	동부산권	(278)	28.8	30.1	24.0	14.6	6.9	2.2
	서부산권	(238)	24.5	26.1	27.2	12.3	8.9	2.6
	중부산권	(302)	22.2	25.3	26.1	12.0	4.3	0.7
	원도심	(140)	21.4	24.5	21.6	17.5	9.5	1.4
취업여부	취업자	(391)	27.7	35.1	32.4	4.8	6.4	2.1
	미취업자	(568)	22.5	21.1	20.1	19.7	7.3	1.4
성별	남성	(421)	17.7	34.1	22.9	12.7	4.2	1.7
	여성	(538)	30.0	21.1	26.8	14.4	9.1	1.8
연령	18~24세	(437)	22.3	16.6	18.5	23.1	5.8	2.1
	25~29세	(311)	28.4	33.5	29.5	6.6	6.1	2.0
	30~34세	(206)	24.8	38.9	33.1	4.4	10.6	0.6
혼인상태	미혼	(953)	24.7	26.8	24.8	13.7	6.5	1.7
	기타	(6)	16.2	31.3	68.7	0.0	67.7	0.0
자녀 유무	자녀 있음	(5)	20.0	20.0	80.0	0.0	40.0	0.0
	자녀 없음	(954)	24.6	26.8	24.8	13.7	6.8	1.7
부모 동거 여부	부모 동거	(647)	23.4	25.3	25.8	15.0	5.8	1.8
	부모 미동거	(312)	27.0	29.8	23.7	10.7	9.3	1.5
최종학력	고졸 이하	(60)	9.6	47.2	31.6	8.2	3.2	0.0
	대학 재학	(462)	22.2	19.2	18.8	22.1	5.2	1.7
	대학 졸업	(402)	28.7	32.5	30.2	5.4	8.5	1.9
	대학원 졸업	(35)	34.7	26.5	39.0	5.8	17.8	2.9

2) 자녀 출산에 대한 생각

- 자녀 출산에 대한 생각에 대하여 부산 청년의 68.4%는 ‘자녀가 있는 것이 좋다’고 응답하였으며, 이어서 ‘자녀가 없는 것이 좋다’ 21.7%, ‘자녀는 꼭 있어야 한다’ 9.9% 순으로 응답하였음
- 성별로 살펴보면, 남성의 72.6%가 ‘자녀가 있는 것이 좋다’고 응답하였으며 여성 63.9%보다 8% 이상 높게 나타남
 - 혼인상태별로 살펴보면, 기혼자의 21.4%는 ‘자녀가 꼭 있어야 한다’고 응답하였으며 미혼 8.4%, 이혼·사별 10.2% 보다 11% 이상 높게 나타남
 - 취업여부별로 살펴보면, 취업자의 10.9%는 ‘자녀가 꼭 있어야 한다’고 응답하였으며 미취업자 8.9%보다 높게 나타남

(단위 : %)



〈그림 2-7-4〉 자녀 출산에 대한 생각

〈표 2-7-5〉 자녀 출산에 대한 생각

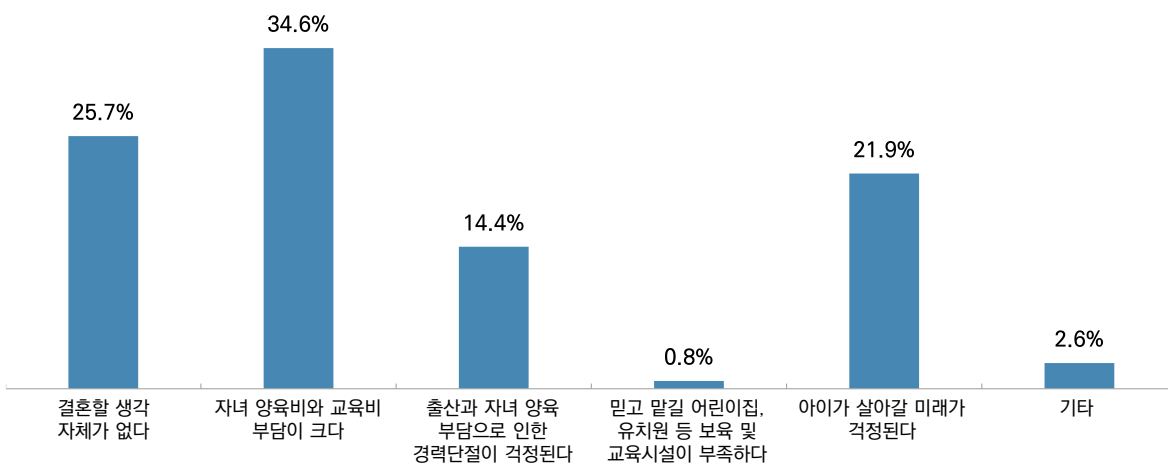
(단위 : %)

구분		사례수	자녀가 없는 것이 좋다	자녀가 있는 것이 좋다	자녀는 꼭 있어야 한다
전체	계	(3000)	21.7	68.4	9.9
거주지	동부산권	(872)	21.7	68.4	9.9
	서부산권	(787)	19.7	70.1	10.2
	중부산권	(932)	21.8	67.4	10.8
	원도심	(409)	25.2	67.7	7.2
취업여부	취업자	(1461)	20.6	68.4	10.9
	미취업자	(1539)	22.7	68.4	8.9
성별	남성	(1548)	15.4	72.6	12.0
	여성	(1452)	28.4	63.9	7.6
연령	18~24세	(1142)	22.5	68.9	8.7
	25~29세	(987)	22.2	68.7	9.2
	30~34세	(871)	20.2	67.6	12.2
혼인상태	미혼	(2659)	23.2	68.3	8.4
	기혼	(332)	9.8	68.8	21.4
	이혼·사별	(10)	10.2	79.7	10.2
자녀 유무	자녀 있음	(165)	1.5	70.8	27.7
	자녀 없음	(2835)	22.9	68.3	8.8
부모 동거 여부	부모 동거	(1897)	21.4	69.7	8.9
	부모 미동거	(1103)	22.2	66.2	11.6
최종학력	고졸 이하	(168)	22.6	65.3	12.0
	대학 재학	(1192)	22.5	69.1	8.5
	대학 졸업	(1539)	20.8	68.3	10.8
	대학원 졸업	(101)	24.3	67.5	8.2

2-1) 자녀 출산에 대해 부정적인 이유

- 자녀 출산에 대해 부정적인 이유에 대하여 부산 청년의 34.6%는 ‘자녀 양육비와 교육비 부담이 크다’고 응답하였으며, 이어서 ‘결혼할 생각 자체가 없다’ 25.7%, ‘아이가 살아갈 미래가 걱정된다’ 21.9%, ‘출산과 자녀 양육 부담으로 인한 경력단절이 걱정된다’ 14.4% 등의 순으로 응답하였음
- 성별로 살펴보면, ‘자녀 양육비와 교육비 부담이 크다’ 응답에서 남성이 여성 보다 매우 높게 나타났으며, ‘출산과 자녀 양육 부담으로 인한 경력단절이 걱정된다’ 응답에서 여성이 남성 보다 매우 높게 나타남
 - 연령별로 살펴보면, 연령이 높아질수록 ‘자녀 양육비와 교육비 부담이 크다’ 응답은 낮아지는 반면, ‘출산과 자녀 양육 부담으로 인한 경력단절이 걱정된다’ 응답은 높아지는 것으로 나타남
 - 취업여부별로 살펴보면, 미취업자의 36.3%는 ‘자녀 양육비와 교육비 부담이 크다’ 비율이 취업자 32.7% 보다 높게 나타남

(단위 : %)



〈그림 2-7-5〉 자녀 출산에 대해 부정적인 이유

〈표 2-7-6〉 자녀 출산에 대해 부정적인 이유

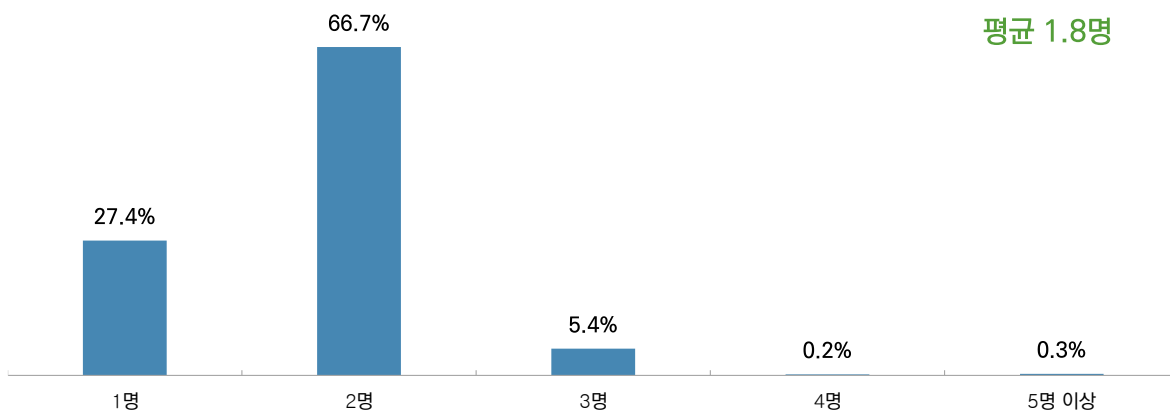
(단위 : %)

구분		사례수	결혼할 생각 자체가 없다	자녀 양육비와 교육비 부담이 크다	출산과 자녀 양육 부담으로 인한 경력단절이 걱정된다	믿고 맡길 어린이집, 유치원 등 보육 및 교육시설이 부족하다	아이가 살아갈 미래가 걱정된다	기타
전체	계	(651)	25.7	34.6	14.4	0.8	21.9	2.6
거주지	동부산권	(189)	23.4	31.5	17.9	1.1	23.8	2.2
	서부산권	(155)	24.6	38.0	16.7	1.3	16.5	2.9
	중부산권	(204)	29.1	33.0	9.6	0.0	25.5	2.9
	원도심	(103)	24.8	38.6	14.1	1.0	19.2	2.4
취업여부	취업자	(302)	23.3	32.7	16.1	0.4	24.8	2.7
	미취업자	(349)	27.7	36.3	13.0	1.1	19.4	2.6
성별	남성	(238)	27.3	40.1	9.9	1.7	19.0	2.1
	여성	(413)	24.8	31.5	17.0	0.3	23.5	2.9
연령	18~24세	(256)	28.3	37.6	12.8	1.6	17.5	2.3
	25~29세	(219)	25.3	34.4	12.8	0.5	24.6	2.3
	30~34세	(176)	22.4	30.5	18.9	0.0	24.8	3.4
혼인상태	미혼	(618)	27.1	34.1	13.8	0.8	21.9	2.3
	기혼	(32)	0.0	45.9	23.7	0.0	21.3	9.0
	이혼·사별	(1)	0.0	0.0	100.0	0.0	0.0	0.0
자녀 유무	자녀 있음	(3)	0.0	60.0	40.0	0.0	0.0	0.0
	자녀 없음	(649)	25.8	34.5	14.3	0.8	21.9	2.6
부모 동거 여부	부모 동거	(406)	26.2	34.7	14.3	1.0	21.5	2.2
	부모 미동거	(245)	24.8	34.5	14.6	0.4	22.5	3.2
최종학력	고졸 이하	(38)	32.2	35.1	14.9	0.0	17.7	0.0
	대학 재학	(268)	28.6	40.0	11.7	1.5	17.0	1.3
	대학 졸업	(320)	23.2	30.5	17.4	0.3	24.3	4.2
	대학원 졸업	(25)	16.3	29.5	5.1	0.0	49.2	0.0

2-2) 적당한 자녀 수

- 적당한 자녀수에 대하여 부산 청년은 평균 1.8명이라고 응답하였음
- 연령별로 적당한 평균 자녀수를 살펴보면, 18~24세 1.9명, 25~29세 1.8명, 30~34세 1.7명 순으로 연령이 높아질수록 적당한 자녀수는 낮게 나타남
 - 취업여부별로 적당한 평균 자녀수를 살펴보면, 미취업자가 1.9명으로 취업자 1.7명 보다 높게 나타남

(단위 : 명)



〈그림 2-7-6〉 적당한 자녀 수

〈표 2-7-7〉 적절한 자녀 수

(단위 : 명)

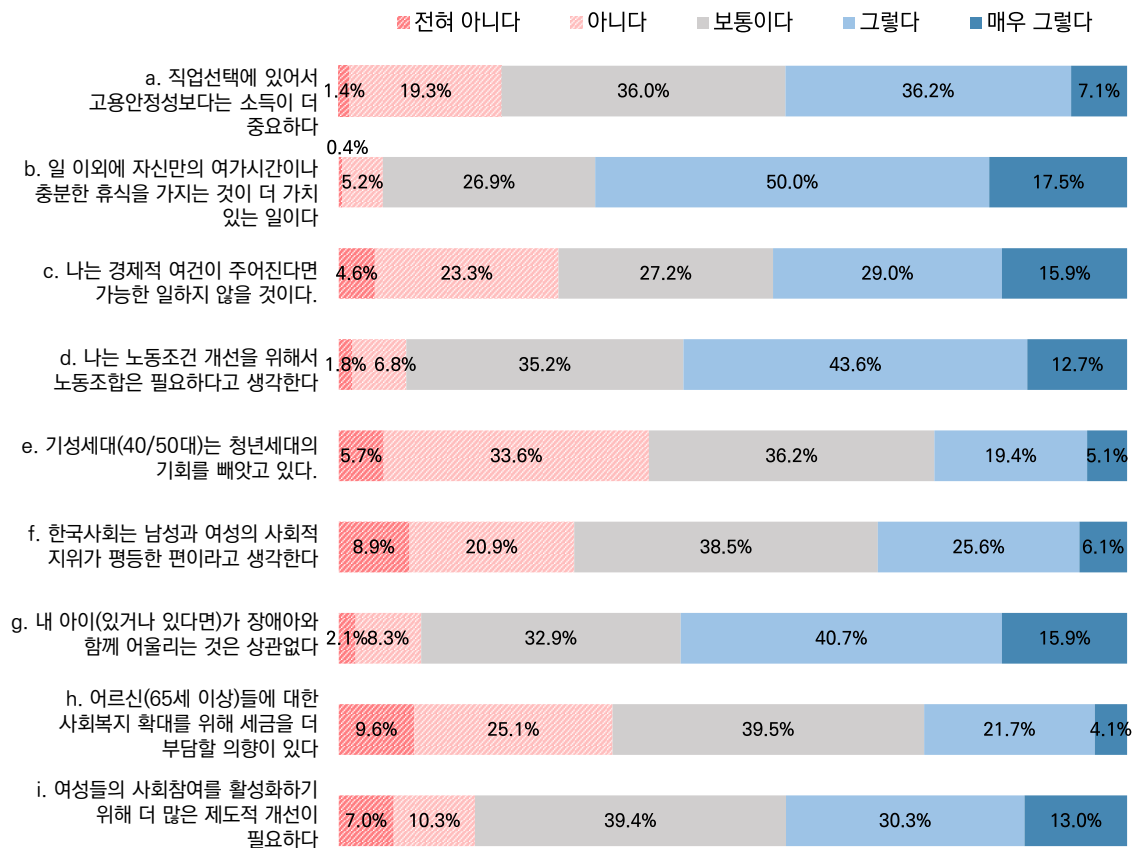
구분		사례수	1명	2명	3명	4명	5명 이상	평균
전체	계	(2349)	27.4	66.7	5.4	0.2	0.3	1.8
거주지	동부산권	(683)	24.9	69.3	5.2	0.2	0.4	1.8
	서부산권	(632)	26.2	68.4	4.8	0.3	0.3	1.8
	중부산권	(728)	30.1	63.5	5.8	0.3	0.4	1.8
	원도심	(306)	29.2	64.8	6.0	0.0	0.0	1.8
취업여부	취업자	(1160)	32.6	63.1	4.4	0.0	0.0	1.7
	미취업자	(1189)	22.3	70.2	6.4	0.4	0.7	1.9
성별	남성	(1310)	25.0	68.7	5.5	0.3	0.5	1.8
	여성	(1039)	30.4	64.1	5.3	0.1	0.1	1.8
연령	18~24세	(886)	19.0	72.8	7.1	0.5	0.6	1.9
	25~29세	(768)	30.9	63.7	5.0	0.2	0.3	1.8
	30~34세	(695)	34.1	62.1	3.7	0.0	0.1	1.7
혼인상태	미혼	(2041)	26.6	66.8	6.0	0.3	0.4	1.8
	기혼	(299)	32.4	66.7	0.9	0.0	0.0	1.7
	이혼·사별	(9)	36.7	43.5	19.8	0.0	0.0	1.8
자녀 유무	자녀 있음	(162)	31.2	68.2	0.6	0.0	0.0	1.7
	자녀 없음	(2187)	27.1	66.5	5.8	0.2	0.4	1.8
부모 동거 여부	부모 동거	(1491)	26.2	68.1	5.2	0.2	0.3	1.8
	부모 미동거	(858)	29.5	64.1	5.8	0.2	0.3	1.8
최종학력	고졸 이하	(130)	26.3	68.6	4.3	0.0	0.8	1.8
	대학 재학	(924)	19.4	72.7	6.8	0.6	0.5	1.9
	대학 졸업	(1218)	33.9	61.3	4.7	0.0	0.2	1.7
	대학원 졸업	(76)	21.9	75.6	2.4	0.0	0.0	1.8

2. 사회 문제 인식

1) 노동관 및 차별에 대한 인식

○ 노동에 대한 인식으로 ‘일 이외에 자신만의 여가시간이나 충분한 휴식을 가지는 것이 더 가치 있는 일이다’라는 의견에 그렇다(그렇다+매우 그렇다)고 응답한 비율이 67.5%로 가장 높게 나타났으며, 이어서 ‘나는 노동조건 개선을 위해서 노동조합은 필요하다고 생각한다’ 56.3% 등의 순으로 응답하였음

(단위 : %)



〈그림 2-7-7〉 노동에 대한 의견

〈표 2-7-8〉 노동에 대한 의견 - 직업선택에 있어서 고용안정성보다는 소득이 더 중요하다

(단위 : %)

구분		사례수	전혀 아니다	아니다	보통이다	그렇다	매우 그렇다	종합평가		
								아니다	보통	그렇다
전체	계	(3000)	1.4	19.3	36.0	36.2	7.1	20.6	36.0	43.3
거주지	동부산권	(872)	1.4	18.0	34.2	38.4	8.0	19.4	34.2	46.4
	서부산권	(787)	1.1	21.0	36.1	35.2	6.6	22.1	36.1	41.8
	중부산권	(932)	1.2	19.8	36.3	35.4	7.3	21.0	36.3	42.7
	원도심	(409)	2.1	17.4	39.1	35.6	5.7	19.6	39.1	41.3
취업여부	취업자	(1461)	1.3	18.6	32.7	41.1	6.3	19.9	32.7	47.4
	미취업자	(1539)	1.4	19.9	39.2	31.6	7.8	21.4	39.2	39.5
성별	남성	(1548)	1.5	17.1	34.9	37.5	9.1	18.6	34.9	46.6
	여성	(1452)	1.2	21.6	37.3	34.9	5.0	22.9	37.3	39.9
연령	18~24세	(1142)	1.3	17.7	40.4	32.2	8.5	19.0	40.4	40.6
	25~29세	(987)	1.0	20.9	33.0	38.6	6.6	21.9	33.0	45.2
	30~34세	(871)	1.9	19.6	33.7	38.9	5.9	21.5	33.7	44.8
혼인상태	미혼	(2659)	1.3	19.1	36.1	36.1	7.4	20.4	36.1	43.5
	기혼	(332)	1.8	20.3	35.4	37.8	4.8	22.1	35.4	42.5
	이혼·사별	(10)	0.0	33.0	36.5	30.5	0.0	33.0	36.5	30.5
자녀 유무	자녀 있음	(165)	1.8	24.8	33.4	32.9	7.0	26.6	33.4	40.0
	자녀 없음	(2835)	1.3	19.0	36.2	36.4	7.1	20.3	36.2	43.5
부모 동거 여부	부모 동거	(1897)	1.3	18.7	36.4	36.3	7.4	19.9	36.4	43.7
	부모 미동거	(1103)	1.6	20.3	35.4	36.2	6.5	21.9	35.4	42.7
최종학력	고졸 이하	(168)	0.5	13.8	34.0	44.6	7.2	14.3	34.0	51.8
	대학 재학	(1192)	1.1	19.4	39.4	31.7	8.4	20.5	39.4	40.1
	대학 졸업	(1539)	1.6	19.3	33.7	39.1	6.3	20.9	33.7	45.3
	대학원 졸업	(101)	1.7	26.8	34.4	32.9	4.1	28.6	34.4	37.0

〈표 2-7-9〉 노동에 대한 의견 - 일 이외에 자신만의 여가시간이나 충분한 휴식을 가지는 것이 더 가치 있는 일이다

구분		사례수	전혀 아니다	아니다	보통이다	그렇다	매우 그렇다	(단위 : %) 종합평가		
								아니다	보통	그렇다
전체	계	(3000)	0.4	5.2	26.9	50.0	17.5	5.6	26.9	67.5
거주지	동부산권	(872)	0.6	4.3	26.5	52.8	15.9	4.9	26.5	68.7
	서부산권	(787)	0.4	4.2	25.7	49.4	20.4	4.6	25.7	69.7
	중부산권	(932)	0.3	6.5	28.7	48.3	16.2	6.8	28.7	64.5
	원도심	(409)	0.4	5.9	26.3	49.2	18.2	6.3	26.3	67.4
취업여부	취업자	(1461)	0.3	6.1	26.9	49.7	17.0	6.4	26.9	66.7
	미취업자	(1539)	0.5	4.3	27.0	50.3	17.9	4.8	27.0	68.2
성별	남성	(1548)	0.6	6.2	29.7	47.7	15.8	6.8	29.7	63.5
	여성	(1452)	0.3	4.0	24.0	52.5	19.3	4.3	24.0	71.7
연령	18~24세	(1142)	0.5	4.8	26.7	50.7	17.2	5.3	26.7	67.9
	25~29세	(987)	0.4	5.8	27.8	49.2	16.8	6.2	27.8	66.0
	30~34세	(871)	0.4	4.9	26.1	50.0	18.6	5.3	26.1	68.6
혼인상태	미혼	(2659)	0.5	5.3	26.7	50.2	17.3	5.8	26.7	67.5
	기혼	(332)	0.0	4.2	29.0	47.6	19.2	4.2	29.0	66.8
	이혼·사별	(10)	0.0	0.0	9.5	67.6	22.9	0.0	9.5	90.5
자녀 유무	자녀 있음	(165)	0.0	5.9	24.9	48.7	20.6	5.9	24.9	69.3
	자녀 없음	(2835)	0.5	5.1	27.0	50.1	17.3	5.6	27.0	67.4
부모 동거 여부	부모 동거	(1897)	0.4	5.8	27.3	49.6	16.9	6.2	27.3	66.5
	부모 미동거	(1103)	0.5	4.1	26.2	50.6	18.5	4.6	26.2	69.2
최종학력	고졸 이하	(168)	1.2	4.7	37.1	40.5	16.6	5.9	37.1	57.1
	대학 재학	(1192)	0.4	3.5	27.3	51.3	17.5	3.9	27.3	68.8
	대학 졸업	(1539)	0.4	6.7	25.9	49.7	17.2	7.1	25.9	66.9
	대학원 졸업	(101)	0.0	2.0	20.5	54.2	23.3	2.0	20.5	77.5

〈표 2-7-10〉 노동에 대한 의견 - 나는 경제적 여건이 주어진다면 일하지 않겠다

(단위 : %)

구분		사례수	전혀 아니다	아니다	보통이다	그렇다	매우 그렇다	종합평가		
								아니다	보통	그렇다
전체	계	(3000)	4.6	23.3	27.2	29.0	15.9	27.9	27.2	44.9
거주지	동부산권	(872)	5.3	22.0	24.8	29.5	18.4	27.3	24.8	47.9
	서부산권	(787)	3.4	23.4	25.2	32.6	15.4	26.8	25.2	48.0
	중부산권	(932)	4.0	24.0	30.7	27.6	13.7	28.0	30.7	41.3
	원도심	(409)	6.8	24.1	28.2	24.5	16.3	31.0	28.2	40.8
취업여부	취업자	(1461)	5.3	24.0	26.7	29.9	14.2	29.2	26.7	44.1
	미취업자	(1539)	3.9	22.6	27.7	28.2	17.5	26.6	27.7	45.7
성별	남성	(1548)	4.8	22.3	28.2	30.8	13.9	27.1	28.2	44.7
	여성	(1452)	4.3	24.3	26.2	27.1	18.0	28.7	26.2	45.2
연령	18~24세	(1142)	4.0	21.7	29.9	26.6	17.8	25.7	29.9	44.3
	25~29세	(987)	5.4	23.0	24.9	31.8	15.0	28.3	24.9	46.8
	30~34세	(871)	4.5	25.6	26.2	29.1	14.5	30.2	26.2	43.6
혼인상태	미혼	(2659)	4.7	23.1	27.5	28.6	16.0	27.8	27.5	44.7
	기혼	(332)	3.7	24.4	24.7	32.3	14.9	28.1	24.7	47.2
	이혼·사별	(10)	10.2	20.3	29.8	29.5	10.2	30.5	29.8	39.7
자녀 유무	자녀 있음	(165)	3.9	22.2	23.3	38.0	12.6	26.1	23.3	50.6
	자녀 없음	(2835)	4.6	23.3	27.4	28.5	16.1	28.0	27.4	44.6
부모 동거 여부	부모 동거	(1897)	4.2	23.0	27.3	30.2	15.3	27.2	27.3	45.5
	부모 미동거	(1103)	5.3	23.7	27.1	27.0	16.9	29.0	27.1	43.9
최종학력	고졸 이하	(168)	6.4	27.5	24.8	34.1	7.1	33.9	24.8	41.2
	대학 재학	(1192)	3.6	21.2	29.3	27.3	18.5	24.8	29.3	45.9
	대학 졸업	(1539)	5.1	23.9	26.5	29.9	14.7	29.0	26.5	44.6
	대학원 졸업	(101)	5.1	31.9	17.6	27.9	17.5	37.0	17.6	45.4

〈표 2-7-11〉 노동에 대한 의견 - 노동개선을 위해 노동조합이 필요하다고 생각

(단위 : %)

구분		사례수	전혀 아니다	아니다	보통이다	그렇다	매우 그렇다	종합평가		
								아니다	보통	그렇다
전체	계	(3000)	1.8	6.8	35.2	43.6	12.7	8.6	35.2	56.3
거주지	동부산권	(872)	1.5	6.8	33.0	46.1	12.6	8.3	33.0	58.7
	서부산권	(787)	2.0	5.5	35.5	44.2	12.7	7.5	35.5	57.0
	중부산권	(932)	1.5	7.6	35.9	42.7	12.4	9.0	35.9	55.1
	원도심	(409)	2.4	7.6	37.5	39.1	13.3	10.0	37.5	52.4
취업여부	취업자	(1461)	1.8	9.1	34.0	44.8	10.3	10.9	34.0	55.1
	미취업자	(1539)	1.7	4.6	36.2	42.5	14.9	6.3	36.2	57.4
성별	남성	(1548)	2.1	7.9	36.2	43.3	10.5	9.9	36.2	53.8
	여성	(1452)	1.4	5.7	34.0	43.9	15.0	7.1	34.0	58.9
연령	18~24세	(1142)	1.7	5.0	34.9	43.2	15.2	6.7	34.9	58.4
	25~29세	(987)	1.8	9.3	35.7	43.8	9.4	11.1	35.7	53.2
	30~34세	(871)	1.8	6.3	34.9	43.9	13.1	8.1	34.9	57.0
혼인상태	미혼	(2659)	1.8	6.7	34.6	44.4	12.5	8.5	34.6	56.9
	기혼	(332)	0.9	8.2	39.7	37.5	13.8	9.1	39.7	51.3
	이혼·사별	(10)	10.2	0.0	29.8	39.7	20.3	10.2	29.8	60.0
자녀 유무	자녀 있음	(165)	2.4	9.6	34.6	39.1	14.3	12.0	34.6	53.4
	자녀 없음	(2835)	1.7	6.6	35.2	43.9	12.6	8.4	35.2	56.4
부모 동거 여부	부모 동거	(1897)	1.4	6.6	35.9	43.5	12.6	8.0	35.9	56.2
	부모 미동거	(1103)	2.4	7.2	34.0	43.7	12.7	9.6	34.0	56.4
최종학력	고졸 이하	(168)	1.8	8.4	40.8	42.1	6.9	10.2	40.8	49.0
	대학 재학	(1192)	1.5	5.2	35.4	42.0	15.9	6.7	35.4	57.9
	대학 졸업	(1539)	1.8	8.1	35.0	44.4	10.8	9.9	35.0	55.1
	대학원 졸업	(101)	4.0	4.0	25.6	53.4	13.1	7.9	25.6	66.5

〈표 2-7-12〉 가치관 - 기성세대는 청년세대의 기회를 빼앗고 있다

(단위 : %)

구분		사례수	전혀 아니다	아니다	보통이다	그렇다	매우 그렇다	종합평가		
								아니다	보통	그렇다
전체	계	(3000)	5.7	33.6	36.2	19.4	5.1	39.4	36.2	24.5
거주지	동부산권	(872)	6.1	34.1	35.1	19.3	5.4	40.2	35.1	24.7
	서부산권	(787)	5.6	31.4	37.0	20.4	5.6	37.0	37.0	26.0
	중부산권	(932)	5.1	36.0	35.7	18.5	4.7	41.0	35.7	23.3
	원도심	(409)	6.5	31.7	37.9	19.6	4.3	38.2	37.9	23.9
취업여부	취업자	(1461)	5.3	36.2	32.8	20.8	4.9	41.5	32.8	25.7
	미취업자	(1539)	6.1	31.3	39.4	18.0	5.3	37.3	39.4	23.3
성별	남성	(1548)	4.9	29.6	36.8	21.8	6.9	34.5	36.8	28.7
	여성	(1452)	6.5	38.0	35.4	16.8	3.2	44.6	35.4	20.0
연령	18~24세	(1142)	5.8	31.5	40.1	17.7	4.9	37.3	40.1	22.6
	25~29세	(987)	5.2	34.2	34.8	21.2	4.6	39.4	34.8	25.8
	30~34세	(871)	6.1	35.9	32.6	19.5	5.9	42.0	32.6	25.4
혼인상태	미혼	(2659)	5.8	32.9	36.7	19.3	5.3	38.7	36.7	24.6
	기혼	(332)	4.7	40.0	32.0	19.7	3.6	44.7	32.0	23.3
	이혼·사별	(10)	20.3	17.8	39.1	22.9	0.0	38.1	39.1	22.9
자녀 유무	자녀 있음	(165)	4.0	34.5	36.5	21.2	3.8	38.5	36.5	25.0
	자녀 없음	(2835)	5.8	33.6	36.1	19.3	5.2	39.4	36.1	24.4
부모 동거 여부	부모 동거	(1897)	4.6	33.3	37.8	19.1	5.2	37.9	37.8	24.3
	부모 미동거	(1103)	7.5	34.3	33.3	19.8	5.0	41.8	33.3	24.8
최종학력	고졸 이하	(168)	2.5	28.8	37.8	24.1	6.8	31.3	37.8	31.0
	대학 재학	(1192)	5.9	31.3	39.4	18.1	5.3	37.2	39.4	23.4
	대학 졸업	(1539)	6.0	36.1	33.5	19.7	4.7	42.1	33.5	24.4
	대학원 졸업	(101)	3.8	32.4	36.0	21.7	6.1	36.2	36.0	27.7

〈표 2-7-13〉 가치관 - 남성과 여성의 사회적지위가 평등한편이라고 생각한다

(단위 : %)

구분		사례수	전혀 아니다	아니다	보통이다	그렇다	매우 그렇다	종합평가		
								아니다	보통	그렇다
전체	계	(3000)	8.9	20.9	38.5	25.6	6.1	29.9	38.5	31.6
거주지	동부산권	(872)	8.8	20.7	37.3	26.4	6.8	29.5	37.3	33.2
	서부산권	(787)	10.4	18.2	38.3	27.1	5.9	28.7	38.3	33.0
	중부산권	(932)	6.9	23.0	39.2	25.4	5.5	29.9	39.2	30.9
	원도심	(409)	10.9	21.9	39.8	21.3	6.1	32.9	39.8	27.3
취업여부	취업자	(1461)	9.1	22.9	38.1	25.4	4.6	32.0	38.1	29.9
	미취업자	(1539)	8.8	19.1	38.9	25.7	7.5	27.9	38.9	33.2
성별	남성	(1548)	4.8	15.9	38.4	31.3	9.7	20.7	38.4	41.0
	여성	(1452)	13.3	26.4	38.6	19.5	2.2	39.7	38.6	21.7
연령	18~24세	(1142)	6.8	18.0	39.7	27.4	8.2	24.7	39.7	35.5
	25~29세	(987)	10.8	21.5	38.7	24.1	4.9	32.3	38.7	29.0
	30~34세	(871)	9.6	24.3	36.7	24.9	4.6	33.9	36.7	29.4
혼인상태	미혼	(2659)	9.4	20.6	38.0	25.7	6.3	30.0	38.0	32.0
	기혼	(332)	4.5	23.5	42.5	24.9	4.7	27.9	42.5	29.6
	이혼·사별	(10)	30.5	42.2	27.3	0.0	0.0	72.7	27.3	0.0
자녀 유무	자녀 있음	(165)	8.4	24.6	40.9	20.7	5.4	33.0	40.9	26.0
	자녀 없음	(2835)	9.0	20.7	38.4	25.8	6.1	29.7	38.4	32.0
부모 동거 여부	부모 동거	(1897)	8.5	19.3	38.1	28.0	6.1	27.8	38.1	34.1
	부모 미동거	(1103)	9.7	23.7	39.2	21.4	5.9	33.4	39.2	27.3
최종학력	고졸 이하	(168)	5.8	24.2	39.4	27.2	3.5	30.0	39.4	30.6
	대학 재학	(1192)	7.2	18.1	40.0	26.3	8.4	25.4	40.0	34.6
	대학 졸업	(1539)	10.3	22.4	38.2	24.6	4.5	32.6	38.2	29.1
	대학원 졸업	(101)	14.0	26.9	23.3	29.3	6.6	40.8	23.3	35.8

〈표 2-7-14〉 가치관 -내 아이가 장애아와 함께 어울리는 것은 상관없다

(단위 : %)

구분		사례수	전혀 아니다	아니다	보통이다	그렇다	매우 그렇다	종합평가		
								아니다	보통	그렇다
전체	계	(3000)	2.1	8.3	32.9	40.7	15.9	10.4	32.9	56.6
거주지	동부산권	(872)	1.7	9.5	30.9	42.1	15.8	11.2	30.9	57.9
	서부산권	(787)	2.5	7.0	31.6	41.5	17.5	9.5	31.6	59.0
	중부산권	(932)	2.3	7.8	34.8	40.4	14.7	10.1	34.8	55.1
	원도심	(409)	2.0	9.5	35.6	37.2	15.7	11.5	35.6	52.9
취업여부	취업자	(1461)	2.5	10.3	34.7	39.5	13.0	12.8	34.7	52.5
	미취업자	(1539)	1.7	6.4	31.3	41.9	18.6	8.2	31.3	60.5
성별	남성	(1548)	2.2	8.7	32.8	41.3	14.9	10.9	32.8	56.2
	여성	(1452)	2.1	7.8	33.0	40.1	16.9	9.9	33.0	57.0
연령	18~24세	(1142)	2.2	6.3	31.5	40.8	19.2	8.4	31.5	60.0
	25~29세	(987)	2.0	10.6	31.8	42.1	13.5	12.6	31.8	55.6
	30~34세	(871)	2.3	8.4	36.0	39.2	14.2	10.6	36.0	53.3
혼인상태	미혼	(2659)	2.1	8.5	32.0	41.3	16.1	10.6	32.0	57.4
	기혼	(332)	2.8	6.8	40.2	37.2	13.0	9.6	40.2	50.2
	이혼·사별	(10)	0.0	0.0	41.6	17.8	40.6	0.0	41.6	58.4
자녀 유무	자녀 있음	(165)	3.2	7.6	35.1	40.6	13.5	10.9	35.1	54.1
	자녀 없음	(2835)	2.1	8.3	32.8	40.7	16.0	10.4	32.8	56.8
부모 동거 여부	부모 동거	(1897)	1.9	8.9	31.9	41.8	15.5	10.8	31.9	57.3
	부모 미동거	(1103)	2.5	7.3	34.7	38.9	16.6	9.9	34.7	55.5
최종학력	고졸 이하	(168)	2.2	9.6	37.9	39.5	10.8	11.8	37.9	50.3
	대학 재학	(1192)	2.0	6.7	30.2	41.7	19.4	8.7	30.2	61.1
	대학 졸업	(1539)	2.3	9.3	35.4	39.6	13.4	11.6	35.4	53.0
	대학원 졸업	(101)	1.0	9.6	19.6	48.9	20.9	10.6	19.6	69.8

〈표 2-7-15〉 가치관 - 어르신들에 대한 사회복지 확대를 위해 세금을 더 부담할 의향이 있다
(단위 : %)

구분		사례수	전혀 아니다	아니다	보통이다	그렇다	매우 그렇다	종합평가		
								아니다	보통	그렇다
전체	계	(3000)	9.6	25.1	39.5	21.7	4.1	34.7	39.5	25.8
거주지	동부산권	(872)	10.3	27.5	37.8	21.2	3.3	37.7	37.8	24.5
	서부산권	(787)	8.1	21.2	39.9	26.2	4.5	29.3	39.9	30.8
	중부산권	(932)	10.7	26.9	37.9	20.6	4.0	37.6	37.9	24.6
	원도심	(409)	8.6	23.7	46.1	16.3	5.3	32.3	46.1	21.6
취업여부	취업자	(1461)	11.8	30.3	35.1	19.8	2.9	42.1	35.1	22.7
	미취업자	(1539)	7.4	20.2	43.7	23.4	5.2	27.7	43.7	28.7
성별	남성	(1548)	9.4	25.9	38.2	22.9	3.6	35.3	38.2	26.5
	여성	(1452)	9.8	24.3	40.9	20.3	4.6	34.1	40.9	25.0
연령	18~24세	(1142)	7.3	19.4	44.4	23.3	5.5	26.7	44.4	28.8
	25~29세	(987)	9.9	29.2	36.1	21.3	3.5	39.2	36.1	24.8
	30~34세	(871)	12.2	28.0	36.9	19.9	3.0	40.2	36.9	22.9
혼인상태	미혼	(2659)	9.3	24.7	39.6	22.1	4.3	33.9	39.6	26.5
	기혼	(332)	12.6	29.3	38.7	17.2	2.2	41.9	38.7	19.4
	이혼·사별	(10)	0.0	9.2	40.0	40.6	10.2	9.2	40.0	50.8
자녀 유무	자녀 있음	(165)	17.0	21.1	41.7	17.0	3.2	38.1	41.7	20.2
	자녀 없음	(2835)	9.2	25.4	39.4	21.9	4.2	34.5	39.4	26.1
부모 동거 여부	부모 동거	(1897)	7.9	24.9	40.5	22.8	3.9	32.7	40.5	26.8
	부모 미동거	(1103)	12.6	25.6	37.8	19.6	4.4	38.2	37.8	24.0
최종학력	고졸 이하	(168)	14.7	28.8	33.0	21.7	1.8	43.5	33.0	23.5
	대학 재학	(1192)	6.5	19.0	44.4	24.5	5.5	25.6	44.4	30.0
	대학 졸업	(1539)	11.4	29.6	36.6	19.1	3.4	41.0	36.6	22.4
	대학원 졸업	(101)	9.9	23.3	36.9	27.0	2.9	33.2	36.9	29.9

〈표 2-7-16〉 가치관 - 여성들의 사회참여를 활성화하기 위해 더 많은 제도덕 개선이 필요하다
(단위 : %)

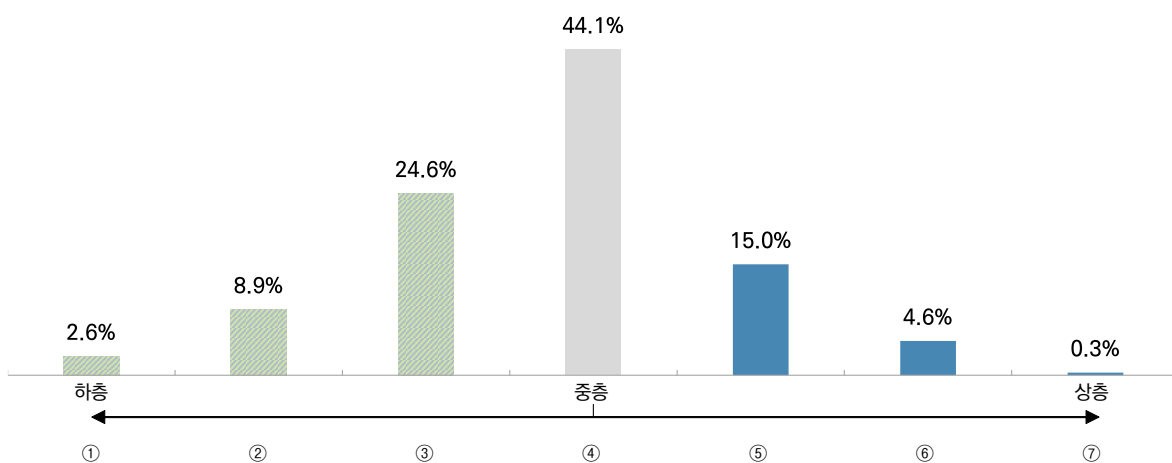
구분		사례수	전혀 아니다	아니다	보통이다	그렇다	매우 그렇다	종합평가		
								아니다	보통	그렇다
전체	계	(3000)	7.0	10.3	39.4	30.3	13.0	17.3	39.4	43.3
거주지	동부산권	(872)	7.5	11.4	37.4	31.2	12.5	18.8	37.4	43.7
	서부산권	(787)	7.2	9.6	36.5	31.6	15.1	16.7	36.5	46.7
	중부산권	(932)	7.0	9.1	42.3	30.2	11.4	16.1	42.3	41.6
	원도심	(409)	5.4	12.2	42.8	25.7	13.9	17.6	42.8	39.5
취업여부	취업자	(1461)	6.9	11.5	38.2	30.8	12.6	18.4	38.2	43.4
	미취업자	(1539)	7.1	9.1	40.6	29.7	13.4	16.2	40.6	43.1
성별	남성	(1548)	11.6	14.9	43.2	24.4	6.1	26.4	43.2	30.4
	여성	(1452)	2.1	5.4	35.5	36.5	20.5	7.5	35.5	57.0
연령	18~24세	(1142)	6.6	10.3	43.1	28.8	11.3	16.8	43.1	40.1
	25~29세	(987)	6.3	10.2	39.9	29.5	14.0	16.5	39.9	43.6
	30~34세	(871)	8.3	10.5	34.1	32.9	14.2	18.7	34.1	47.1
혼인상태	미혼	(2659)	7.0	10.7	39.8	29.9	12.6	17.7	39.8	42.5
	기혼	(332)	7.0	7.6	37.0	32.7	15.7	14.6	37.0	48.4
	이혼·사별	(10)	0.0	0.0	27.3	43.2	29.5	0.0	27.3	72.7
자녀 유무	자녀 있음	(165)	8.0	2.3	32.7	37.4	19.7	10.3	32.7	57.0
	자녀 없음	(2835)	6.9	10.8	39.8	29.8	12.6	17.7	39.8	42.5
부모 동거 여부	부모 동거	(1897)	6.1	11.1	40.7	29.9	12.3	17.2	40.7	42.2
	부모 미동거	(1103)	8.5	9.0	37.4	30.9	14.3	17.5	37.4	45.2
최종학력	고졸 이하	(168)	9.4	10.3	43.1	30.0	7.2	19.7	43.1	37.2
	대학 재학	(1192)	7.2	10.0	42.0	28.7	12.0	17.3	42.0	40.7
	대학 졸업	(1539)	6.3	10.3	38.1	31.3	14.0	16.5	38.1	45.4
	대학원 졸업	(101)	10.9	13.8	23.7	32.8	18.8	24.7	23.7	51.6

3. 세대/계층관

1) 주관적 사회경제적 위치

- 주관적 사회경제적 위치에 대하여 ‘중층’ 응답이 44.1%로 가장 높게 나타났으며, 100점 평균 기준 45.9점으로 응답하였음
- 성별로 살펴보면, 남성이 46.8점으로 여성 44.9점보다 높게 나타남
 - 연령별로 살펴보면, 18~24세가 48.0점으로 가장 높게 나타났으며, 25~29세 45.5점, 30~34세 43.6점으로 연령이 높아질수록 하층에 속한다고 응답한 비율이 높게 나타남
 - 혼인상태별로 살펴보면, 기혼이 46.9점으로 가장 높게 나타났으며, 이혼·사별이 39.2점으로 가장 낮게 나타남
 - 최종학력별로 살펴보면, 고졸이하가 39.1점으로 대학재학 이상에 비해 5점 이상 낮게 나타남

(단위 : %)



〈그림 2-7-8〉 주관적 사회경제적 위치

〈표 2-7-17〉 주관적 사회경제적 위치

(단위 : %, 점)

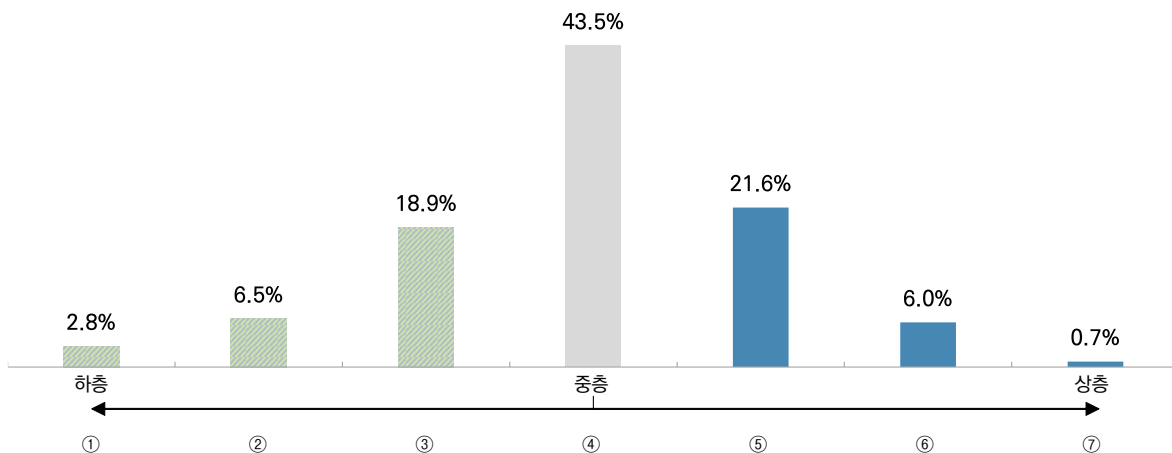
구분		사례수	하층			중층			상층	100점 평균
전체	계	(3000)	2.6	8.9	24.6	44.1	15.0	4.6	0.3	45.9
거주지	동부산권	(872)	2.7	8.0	20.7	48.3	15.2	4.5	0.6	46.9
	서부산권	(787)	1.9	9.4	25.5	43.0	15.8	4.3	0.1	45.8
	중부산권	(932)	2.9	8.8	25.7	42.6	14.1	5.7	0.3	45.7
	원도심	(409)	2.9	10.0	28.4	40.3	15.0	2.9	0.5	44.2
취업여부	취업자	(1461)	1.8	9.3	27.0	41.3	15.0	5.4	0.3	46.0
	미취업자	(1539)	3.3	8.5	22.3	46.7	15.0	3.9	0.4	45.8
성별	남성	(1548)	2.5	8.4	23.3	43.8	16.1	5.4	0.5	46.8
	여성	(1452)	2.6	9.4	26.0	44.3	13.7	3.8	0.2	44.9
연령	18~24세	(1142)	2.1	5.7	21.5	48.8	17.1	4.4	0.4	48.0
	25~29세	(987)	2.3	9.9	26.1	41.9	14.4	5.0	0.4	45.5
	30~34세	(871)	3.4	11.8	26.9	40.4	12.9	4.5	0.2	43.6
혼인상태	미혼	(2659)	2.8	9.2	24.1	43.7	15.3	4.7	0.3	45.8
	기혼	(332)	0.6	6.3	27.9	47.4	12.6	4.4	0.8	46.9
	이혼·사별	(10)	0.0	20.3	37.2	29.8	12.7	0.0	0.0	39.2
자녀 유무	자녀 있음	(165)	1.2	4.8	30.2	45.7	14.4	3.6	0.0	46.4
	자녀 없음	(2835)	2.6	9.1	24.2	44.0	15.0	4.7	0.4	45.9
부모 동거 여부	부모 동거	(1897)	2.0	7.2	22.9	45.5	16.8	5.3	0.2	47.5
	부모 미동거	(1103)	3.5	11.8	27.4	41.6	11.8	3.4	0.6	43.2
최종학력	고졸 이하	(168)	4.4	14.0	37.1	33.7	8.6	2.2	0.0	39.1
	대학 재학	(1192)	2.5	7.0	20.7	48.6	16.6	4.1	0.5	47.4
	대학 졸업	(1539)	2.4	9.8	26.6	41.4	14.7	5.1	0.2	45.4
	대학원 졸업	(101)	3.3	8.8	18.9	47.7	11.5	8.2	1.7	47.7

2) 부모님의 주관적 사회경제적 위치

○ 부모님의 주관적 사회경제적 위치에 대하여 '중층'응답이 43.5%로 가장 높게 나타났으며 100점 평균 기준 49.2점으로 응답하였음

- 성별로 살펴보면, 남성이 50.0점으로 여성 48.5점보다 높게 나타남
- 연령별로 살펴보면, 18~24세가 52.6점으로 가장 높게 나타났으며, 25~29세 48.4점, 30~34세 45.8점으로 연령이 높아질수록 하층에 속한다고 응답한 비율이 높게 나타남
- 최종학력별로 살펴보면, 고졸이하가 41.5점으로 대학재학 이상에 비해 매우 낮게 나타남

(단위 : %)



〈그림 2-7-9〉 부모님의 주관적 사회경제적 위치

〈표 2-7-18〉 부모님의 주관적 사회경제적 위치

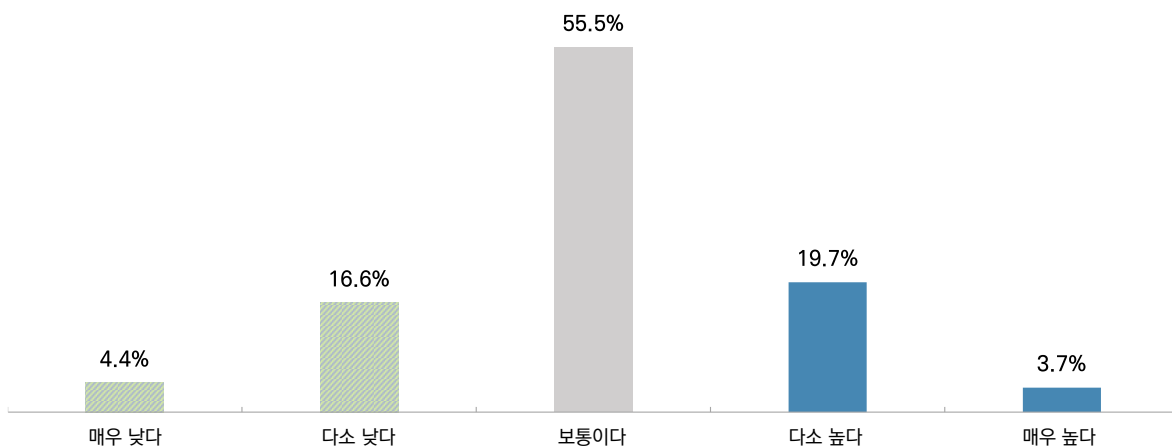
(단위 : %, 점)

구분		사례수	하층			중층			상층	100점 평균
전체	계	(3000)	2.8	6.5	18.9	43.5	21.6	6.0	0.7	49.2
거주지	동부산권	(872)	2.8	5.4	16.2	45.9	22.5	6.4	0.9	50.4
	서부산권	(787)	2.5	6.8	20.2	43.2	21.3	5.5	0.5	48.7
	중부산권	(932)	2.3	7.2	18.6	41.3	22.2	7.5	0.9	50.0
	원도심	(409)	4.6	7.0	22.7	43.8	18.6	2.9	0.5	45.9
취업여부	취업자	(1461)	3.5	7.6	22.3	39.1	22.4	4.8	0.3	47.5
	미취업자	(1539)	2.1	5.5	15.6	47.6	20.8	7.1	1.2	50.9
성별	남성	(1548)	2.6	4.9	19.3	44.9	21.0	6.3	1.0	50.0
	여성	(1452)	3.0	8.3	18.4	41.9	22.2	5.8	0.4	48.5
연령	18~24세	(1142)	0.8	4.3	15.0	48.2	22.8	7.6	1.3	52.6
	25~29세	(987)	3.4	6.6	20.8	41.3	22.0	5.3	0.6	48.4
	30~34세	(871)	4.8	9.3	21.7	39.8	19.4	4.8	0.2	45.8
혼인상태	미혼	(2659)	2.7	6.3	18.6	43.7	21.9	5.9	0.8	49.5
	기혼	(332)	3.5	7.9	20.9	42.0	19.2	6.3	0.3	47.6
	이혼·사별	(10)	0.0	20.3	20.3	27.0	12.7	19.7	0.0	48.5
자녀 유무	자녀 있음	(165)	3.9	8.4	22.1	41.1	20.3	4.2	0.0	46.3
	자녀 없음	(2835)	2.7	6.4	18.7	43.6	21.6	6.1	0.8	49.4
부모 동거 여부	부모 동거	(1897)	1.7	4.8	18.7	45.0	23.1	6.1	0.6	50.6
	부모 미동거	(1103)	4.7	9.6	19.2	40.8	18.9	5.9	1.0	46.9
최종학력	고졸 이하	(168)	5.4	12.8	26.7	40.4	11.8	2.9	0.0	41.5
	대학 재학	(1192)	1.3	5.3	14.8	48.7	21.3	7.3	1.4	51.8
	대학 졸업	(1539)	3.4	6.9	21.3	40.3	22.6	5.2	0.3	48.1
	대학원 졸업	(101)	6.8	5.9	17.4	34.6	24.4	9.2	1.7	49.7

3) 우리 사회에서 노력한다면 나의 사회경제적 지위가 높아질 가능성

- 우리 사회에서 노력한다면 나의 사회경제적 지위가 높아질 가능성에 대하여 부산 청년의 23.5%는 ‘높다’고 응답한 반면 21.0%는 ‘낮다’고 응답하였음
- 연령별로 살펴보면, 18~24세의 26.7%는 ‘높다’고 응답하였으며, 25~29세 21.8%, 30~34세 21.1% 보다 높게 나타남
 - 취업여부별로 살펴보면, 미취업자의 25.0%는 ‘높다’고 응답하였으며, 취업자 21.8% 보다 높게 나타남
 - 부모 동거 여부별로 살펴보면, 부모 동거의 경우가 25.0%로 미동거 20.9% 보다 높게 나타남
 - 최종학력별로 살펴보면, 대학원 졸업의 30.1%는 ‘높다’고 응답하였으며, 고졸 이하의 경우 13.2%로 대학원 졸업보다 16%이상 낮게 나타남

(단위 : %)



〈그림 2-7-10〉 우리 사회에서 노력한다면 나의 사회경제적 지위가 높아질 가능성

〈표 2-7-19〉 우리 사회에서 노력한다면 나의 사회경제적 지위가 높아질 가능성

(단위 : %)

구분		사례수	매우 낮다	다소 낮다	보통이다	다소 높다	매우 높다	종합평가		
								낮다	보통	높다
전체	계	(3000)	4.4	16.6	55.5	19.7	3.7	21.0	55.5	23.5
거주지	동부산권	(872)	4.4	14.3	57.3	20.1	3.9	18.7	57.3	24.0
	서부산권	(787)	4.6	17.2	52.3	21.7	4.3	21.8	52.3	26.0
	중부산권	(932)	4.2	18.1	55.2	19.2	3.3	22.3	55.2	22.6
	원도심	(409)	4.4	17.2	58.9	16.5	3.1	21.6	58.9	19.6
취업여부	취업자	(1461)	4.8	18.8	54.6	18.4	3.4	23.6	54.6	21.8
	미취업자	(1539)	4.0	14.5	56.4	21.0	4.0	18.6	56.4	25.0
성별	남성	(1548)	4.6	15.1	56.4	19.7	4.3	19.7	56.4	23.9
	여성	(1452)	4.2	18.2	54.6	19.8	3.1	22.5	54.6	23.0
연령	18~24세	(1142)	2.6	12.5	58.2	21.7	5.0	15.1	58.2	26.7
	25~29세	(987)	5.1	18.8	54.4	19.0	2.8	23.9	54.4	21.8
	30~34세	(871)	6.0	19.5	53.4	18.0	3.1	25.6	53.4	21.1
혼인상태	미혼	(2659)	4.5	16.7	55.4	19.6	3.9	21.2	55.4	23.4
	기혼	(332)	3.7	15.9	57.4	20.4	2.6	19.6	57.4	23.1
	이혼·사별	(10)	0.0	29.8	27.9	42.2	0.0	29.8	27.9	42.2
자녀 유무	자녀 있음	(165)	3.1	19.4	55.2	20.4	1.8	22.5	55.2	22.3
	자녀 없음	(2835)	4.5	16.4	55.5	19.7	3.8	20.9	55.5	23.5
부모 동거 여부	부모 동거	(1897)	3.9	15.1	56.1	21.0	4.0	19.0	56.1	25.0
	부모 미동거	(1103)	5.4	19.2	54.6	17.6	3.3	24.5	54.6	20.9
최종학력	고졸 이하	(168)	2.9	16.6	67.4	8.5	4.7	19.5	67.4	13.2
	대학 재학	(1192)	3.1	13.1	57.2	22.1	4.6	16.2	57.2	26.7
	대학 졸업	(1539)	5.4	19.0	53.9	18.7	2.9	24.4	53.9	21.7
	대학원 졸업	(101)	8.1	21.5	40.3	26.1	4.1	29.6	40.3	30.1

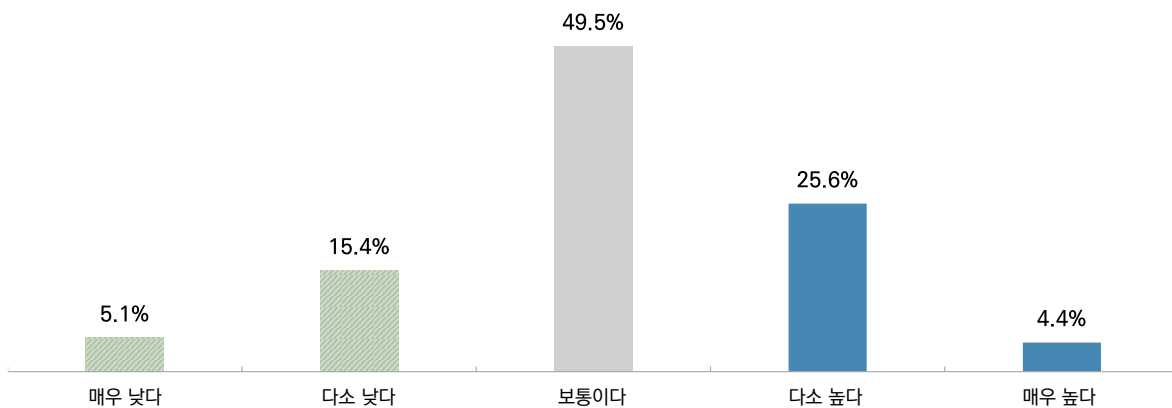
4) 우리 사회에서 노력한다면 나의 자녀(혹은 미래세대)의 사회경제적 지위가 높아질 가능성

○ 노력한다면 나의 자녀(혹은 미래세대)의 사회경제적 지위가 높아질 가능성에 대하여

부산 청년의 30.0%는 ‘높다’고 응답한 반면 20.5%는 ‘낮다’고 응답하였음

- 성별로 살펴보면, 남성의 31.1%가 ‘높다’고 응답하여 여성 28.7%보다 높은 편
- 자녀 유무별로 살펴보면, 자녀 있음의 32.6%가 ‘높다’고 응답하여 자녀 없음 29.8% 보다 높게 나타남
- 부모 동거 여부별로 살펴보면, 부모 동거의 31.1%가 ‘높다’고 응답하여 미동거 28.0% 보다 높게 나타남

(단위 : %)



〈그림 2-7-11〉 우리 사회에서 노력한다면 나의 자녀(혹은 미래세대)의 사회경제적 지위가 높아질 가능성

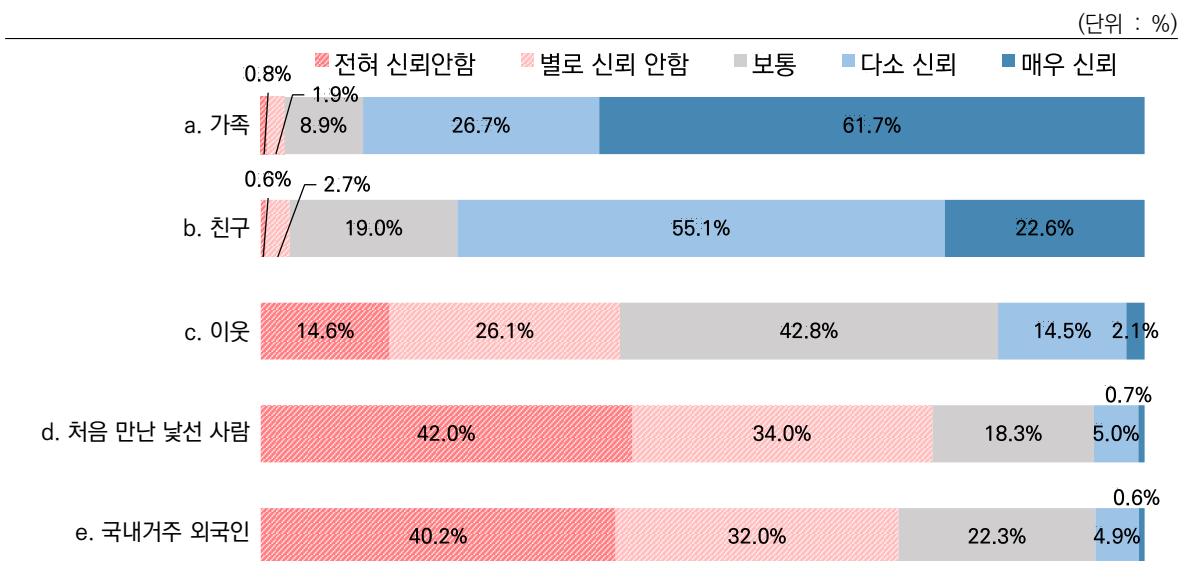
〈표 2-7-20〉 우리 사회에서 노력한다면 나의 자녀(혹은 미래세대)의 사회경제적 지위가 높아질 가능성

(단위 : %)

구분		사례수	매우 낮다	다소 낮다	보통이다	다소 높다	매우 높다	종합평가		
								낮다	보통	높다
전체	계	(3000)	5.1	15.4	49.5	25.6	4.4	20.5	49.5	30.0
거주지	동부산권	(872)	4.9	13.3	52.6	25.1	4.0	18.2	52.6	29.2
	서부산권	(787)	6.1	15.3	46.1	27.5	4.9	21.5	46.1	32.4
	중부산권	(932)	4.6	16.5	48.1	26.8	3.9	21.1	48.1	30.8
	원도심	(409)	5.0	17.3	52.5	19.8	5.4	22.3	52.5	25.2
취업여부	취업자	(1461)	5.0	17.1	47.9	26.1	3.9	22.1	47.9	29.9
	미취업자	(1539)	5.2	13.8	51.0	25.0	4.9	19.0	51.0	30.0
성별	남성	(1548)	5.4	13.8	49.6	26.2	5.0	19.2	49.6	31.1
	여성	(1452)	4.8	17.0	49.4	24.9	3.8	21.9	49.4	28.7
연령	18~24세	(1142)	4.1	11.1	52.9	25.8	6.1	15.2	52.9	31.9
	25~29세	(987)	5.8	16.1	49.6	25.1	3.4	21.8	49.6	28.6
	30~34세	(871)	5.7	20.3	45.0	25.7	3.3	26.0	45.0	29.0
혼인상태	미혼	(2659)	5.4	15.3	49.7	25.1	4.5	20.7	49.7	29.5
	기혼	(332)	3.1	15.6	48.8	28.5	4.0	18.7	48.8	32.5
	이혼·사별	(10)	0.0	19.7	20.3	60.0	0.0	19.7	20.3	60.0
자녀 유무	자녀 있음	(165)	1.2	17.1	49.1	28.8	3.7	18.3	49.1	32.6
	자녀 없음	(2835)	5.4	15.3	49.5	25.4	4.5	20.6	49.5	29.8
부모 동거 여부	부모 동거	(1897)	4.8	13.3	50.8	26.9	4.2	18.1	50.8	31.1
	부모 미동거	(1103)	5.7	18.9	47.4	23.2	4.8	24.6	47.4	28.0
최종학력	고졸 이하	(168)	2.9	17.7	57.6	18.8	3.0	20.6	57.6	21.8
	대학 재학	(1192)	4.4	12.2	52.0	25.7	5.7	16.6	52.0	31.3
	대학 졸업	(1539)	5.7	17.3	46.8	26.6	3.7	23.0	46.8	30.2
	대학원 졸업	(101)	9.2	19.1	48.2	19.9	3.7	28.2	48.2	23.6

5) 주변사람 신뢰 정도

○ 주변사람 신뢰 정도(다소 신뢰+매우 신뢰)에 대하여 ‘가족’이 88.4%로 신뢰 정도가 가장 높게 나타났으며, 이어서 ‘친구’ 77.7%, 이웃 16.6% 등의 순으로 나타남



〈그림 2-7-12〉 주변사람 신뢰 정도

〈표 2-7-21〉 주변사람 신뢰 정도 - 가족

(단위 : %)

구분		사례수	전혀 신뢰 안함	별로 신뢰 안함	보통	다소 신뢰	매우 신뢰	종합평가		
								신뢰안함	보통	신뢰함
전체	계	(3000)	0.8	1.9	8.9	26.7	61.7	2.7	8.9	88.4
거주지	동부산권	(872)	0.7	1.2	8.9	25.2	64.1	1.8	8.9	89.3
	서부산권	(787)	0.7	2.8	9.4	30.8	56.4	3.4	9.4	87.2
	중부산권	(932)	0.7	1.7	8.3	23.4	66.0	2.4	8.3	89.4
	원도심	(409)	1.4	2.4	9.3	30.0	56.9	3.8	9.3	86.9
취업여부	취업자	(1461)	0.4	2.0	6.7	26.8	64.1	2.4	6.7	90.9
	미취업자	(1539)	1.1	1.8	11.0	26.7	59.4	2.9	11.0	86.1
성별	남성	(1548)	0.7	1.8	8.5	24.7	64.2	2.6	8.5	88.9
	여성	(1452)	0.8	2.0	9.2	28.9	59.0	2.8	9.2	88.0
연령	18~24세	(1142)	1.0	1.6	11.2	25.5	60.8	2.6	11.2	86.2
	25~29세	(987)	0.2	1.7	8.0	28.3	61.7	1.9	8.0	90.1
	30~34세	(871)	1.2	2.5	6.9	26.6	62.9	3.7	6.9	89.4
혼인상태	미혼	(2659)	0.9	1.9	9.3	26.5	61.5	2.8	9.3	88.0
	기혼	(332)	0.0	2.1	6.1	28.5	63.3	2.1	6.1	91.8
	이혼·사별	(10)	0.0	0.0	0.0	28.9	71.1	0.0	0.0	100.0
자녀 유무	자녀 있음	(165)	0.0	1.1	4.6	27.1	67.1	1.1	4.6	94.3
	자녀 없음	(2835)	0.8	2.0	9.1	26.7	61.4	2.8	9.1	88.1
부모 동거 여부	부모 동거	(1897)	0.5	1.5	8.0	26.0	64.0	2.0	8.0	90.0
	부모 미동거	(1103)	1.2	2.7	10.3	28.1	57.8	3.9	10.3	85.8
최종학력	고졸 이하	(168)	1.1	2.4	11.1	31.3	54.2	3.5	11.1	85.4
	대학 재학	(1192)	0.9	2.2	11.6	25.5	59.8	3.1	11.6	85.3
	대학 졸업	(1539)	0.6	1.4	6.6	27.0	64.4	2.0	6.6	91.4
	대학원 졸업	(101)	2.0	4.8	8.0	29.7	55.5	6.8	8.0	85.2

〈표 2-7-22〉 주변사람 신뢰 정도 - 친구

(단위 : %)

구분		사례수	전혀 신뢰 안함	별로 신뢰 안함	보통	다소 신뢰	매우 신뢰	종합평가		
								신뢰안함	보통	신뢰함
전체	계	(3000)	0.6	2.7	19.0	55.1	22.6	3.3	19.0	77.8
거주지	동부산권	(872)	0.6	3.1	17.3	55.5	23.6	3.7	17.3	79.1
	서부산권	(787)	0.5	2.6	19.9	53.3	23.6	3.2	19.9	76.9
	중부산권	(932)	0.2	2.5	18.4	56.7	22.2	2.7	18.4	78.9
	원도심	(409)	1.4	2.8	21.9	54.3	19.6	4.2	21.9	73.9
취업여부	취업자	(1461)	0.4	3.3	16.8	59.0	20.5	3.7	16.8	79.5
	미취업자	(1539)	0.7	2.2	21.0	51.5	24.6	2.9	21.0	76.1
성별	남성	(1548)	0.6	2.6	17.7	55.5	23.6	3.2	17.7	79.1
	여성	(1452)	0.6	2.8	20.2	54.8	21.6	3.4	20.2	76.4
연령	18~24세	(1142)	0.5	1.7	20.2	50.3	27.3	2.2	20.2	77.6
	25~29세	(987)	0.4	2.6	18.1	58.6	20.3	3.0	18.1	78.9
	30~34세	(871)	0.8	4.2	18.3	57.6	19.1	5.0	18.3	76.7
혼인상태	미혼	(2659)	0.6	2.7	19.3	54.1	23.2	3.3	19.3	77.3
	기혼	(332)	0.0	2.7	15.8	63.5	17.9	2.7	15.8	81.5
	이혼·사별	(10)	0.0	10.2	19.7	49.9	20.3	10.2	19.7	70.2
자녀 유무	자녀 있음	(165)	0.0	3.0	17.3	59.1	20.6	3.0	17.3	79.7
	자녀 없음	(2835)	0.6	2.7	19.1	54.9	22.7	3.3	19.1	77.6
부모 동거 여부	부모 동거	(1897)	0.4	2.4	17.8	54.7	24.6	2.9	17.8	79.4
	부모 미동거	(1103)	0.8	3.2	21.0	55.8	19.2	4.0	21.0	75.0
최종학력	고졸 이하	(168)	1.2	3.6	20.8	60.2	14.2	4.8	20.8	74.4
	대학 재학	(1192)	0.6	1.8	21.3	49.7	26.6	2.4	21.3	76.3
	대학 졸업	(1539)	0.5	3.1	16.9	59.0	20.4	3.6	16.9	79.5
	대학원 졸업	(101)	0.0	5.8	19.5	51.8	22.9	5.8	19.5	74.7

〈표 2-7-23〉 주변사람 신뢰 정도 - 이웃

(단위 : %)

구분		사례수	전혀 신뢰 안함	별로 신뢰 안함	보통	다소 신뢰	매우 신뢰	종합평가		
								신뢰안함	보통	신뢰함
전체	계	(3000)	14.6	26.1	42.8	14.5	2.1	40.6	42.8	16.6
거주지	동부산권	(872)	13.3	27.9	43.9	13.6	1.3	41.2	43.9	14.9
	서부산권	(787)	14.9	23.4	43.2	15.8	2.7	38.3	43.2	18.5
	중부산권	(932)	15.8	24.3	40.9	16.6	2.4	40.1	40.9	19.0
	원도심	(409)	13.9	31.5	43.6	9.2	1.8	45.4	43.6	11.1
취업여부	취업자	(1461)	13.2	22.9	44.5	18.1	1.4	36.0	44.5	19.5
	미취업자	(1539)	15.9	29.1	41.1	11.1	2.8	45.0	41.1	13.8
성별	남성	(1548)	12.1	23.3	45.5	16.6	2.4	35.4	45.5	19.0
	여성	(1452)	17.2	29.0	39.8	12.3	1.7	46.2	39.8	14.0
연령	18~24세	(1142)	16.1	27.5	41.9	11.2	3.3	43.6	41.9	14.5
	25~29세	(987)	13.4	25.4	43.8	15.9	1.5	38.8	43.8	17.4
	30~34세	(871)	13.9	24.9	42.8	17.3	1.1	38.8	42.8	18.4
혼인상태	미혼	(2659)	15.4	26.2	42.4	13.9	2.1	41.6	42.4	16.0
	기혼	(332)	7.9	24.5	46.3	19.4	1.9	32.4	46.3	21.3
	이혼·사별	(10)	19.7	39.7	30.5	0.0	10.2	59.4	30.5	10.2
자녀 유무	자녀 있음	(165)	7.3	27.2	38.5	25.3	1.8	34.5	38.5	27.1
	자녀 없음	(2835)	15.0	26.0	43.0	13.9	2.1	41.0	43.0	16.0
부모 동거 여부	부모 동거	(1897)	12.9	24.8	44.8	15.3	2.1	37.7	44.8	17.5
	부모 미동거	(1103)	17.4	28.3	39.3	13.1	2.0	45.7	39.3	15.1
최종학력	고졸 이하	(168)	17.5	22.3	47.4	12.7	0.0	39.8	47.4	12.7
	대학 재학	(1192)	16.2	28.8	41.1	10.6	3.3	45.0	41.1	13.9
	대학 졸업	(1539)	12.9	23.9	44.1	17.7	1.3	36.9	44.1	19.0
	대학원 졸업	(101)	15.9	32.5	33.8	15.8	2.0	48.4	33.8	17.7

〈표 2-7-24〉 주변사람 신뢰 정도 - 처음만난 낯선 사람

(단위 : %)

구분		사례수	전혀 신뢰 안함	별로 신뢰 안함	보통	다소 신뢰	매우 신뢰	종합평가		
								신뢰안함	보통	신뢰함
전체	계	(3000)	42.0	34.0	18.3	5.0	0.7	76.0	18.3	5.8
거주지	동부산권	(872)	43.6	35.8	16.4	3.9	0.2	79.5	16.4	4.2
	서부산권	(787)	39.2	30.9	19.6	9.3	1.0	70.1	19.6	10.3
	중부산권	(932)	41.5	34.0	19.8	3.7	0.9	75.6	19.8	4.6
	원도심	(409)	44.9	36.0	16.0	2.1	0.9	80.9	16.0	3.1
취업여부	취업자	(1461)	39.4	35.4	19.1	5.6	0.5	74.8	19.1	6.1
	미취업자	(1539)	44.4	32.7	17.4	4.5	0.9	77.2	17.4	5.4
성별	남성	(1548)	37.3	36.9	18.9	6.0	0.9	74.2	18.9	7.0
	여성	(1452)	47.0	30.9	17.6	4.0	0.5	77.9	17.6	4.5
연령	18~24세	(1142)	44.5	30.6	18.7	4.9	1.3	75.1	18.7	6.2
	25~29세	(987)	41.0	37.1	16.7	4.9	0.4	78.1	16.7	5.3
	30~34세	(871)	39.8	34.9	19.5	5.4	0.4	74.8	19.5	5.8
혼인상태	미혼	(2659)	42.7	33.6	18.1	4.8	0.8	76.3	18.1	5.6
	기혼	(332)	36.3	37.1	19.2	7.0	0.4	73.4	19.2	7.4
	이혼·사별	(10)	40.0	43.2	16.8	0.0	0.0	83.2	16.8	0.0
자녀 유무	자녀 있음	(165)	34.8	38.2	18.4	7.9	0.8	73.0	18.4	8.6
	자녀 없음	(2835)	42.4	33.8	18.2	4.9	0.7	76.2	18.2	5.6
부모 동거 여부	부모 동거	(1897)	41.5	34.3	18.6	4.8	0.7	75.9	18.6	5.5
	부모 미동거	(1103)	42.7	33.4	17.7	5.4	0.7	76.2	17.7	6.2
최종학력	고졸 이하	(168)	36.0	43.6	16.2	4.2	0.0	79.6	16.2	4.2
	대학 재학	(1192)	44.7	31.3	18.3	4.5	1.2	76.0	18.3	5.7
	대학 졸업	(1539)	40.1	35.3	18.7	5.4	0.4	75.4	18.7	5.9
	대학원 졸업	(101)	48.8	29.9	14.3	6.9	0.0	78.8	14.3	6.9

〈표 2-7-25〉 주변사람 신뢰 정도 - 국내거주 외국인

(단위 : %)

구분		사례수	전혀 신뢰 안함	별로 신뢰 안함	보통	다소 신뢰	매우 신뢰	종합평가		
								신뢰안함	보통	신뢰함
전체	계	(3000)	40.2	32.0	22.3	4.9	0.6	72.2	22.3	5.6
거주지	동부산권	(872)	40.8	33.4	21.4	3.9	0.4	74.3	21.4	4.3
	서부산권	(787)	39.8	26.6	23.5	9.4	0.7	66.4	23.5	10.0
	중부산권	(932)	39.0	34.0	22.9	3.0	1.0	73.1	22.9	4.0
	원도심	(409)	41.9	34.7	20.1	2.8	0.5	76.6	20.1	3.3
취업여부	취업자	(1461)	39.3	34.4	20.3	5.8	0.3	73.7	20.3	6.1
	미취업자	(1539)	41.0	29.8	24.1	4.1	1.0	70.8	24.1	5.1
성별	남성	(1548)	37.1	33.3	22.6	5.9	1.1	70.4	22.6	7.0
	여성	(1452)	43.4	30.6	21.8	3.9	0.2	74.1	21.8	4.1
연령	18~24세	(1142)	40.9	27.6	25.4	4.8	1.3	68.5	25.4	6.1
	25~29세	(987)	39.5	36.4	19.6	4.4	0.2	75.8	19.6	4.6
	30~34세	(871)	39.9	32.9	21.1	5.7	0.3	72.8	21.1	6.1
혼인상태	미혼	(2659)	40.2	31.8	22.4	4.8	0.7	72.0	22.4	5.5
	기혼	(332)	39.0	33.9	20.9	5.8	0.3	73.0	20.9	6.1
	이혼·사별	(10)	60.3	19.4	20.3	0.0	0.0	79.7	20.3	0.0
자녀 유무	자녀 있음	(165)	40.3	33.5	20.0	6.1	0.0	73.8	20.0	6.1
	자녀 없음	(2835)	40.2	31.9	22.4	4.9	0.7	72.1	22.4	5.5
부모 동거 여부	부모 동거	(1897)	38.8	32.9	22.9	4.8	0.6	71.7	22.9	5.4
	부모 미동거	(1103)	42.6	30.4	21.2	5.1	0.7	73.0	21.2	5.8
최종학력	고졸 이하	(168)	39.5	36.7	19.0	4.7	0.0	76.2	19.0	4.7
	대학 재학	(1192)	40.5	27.9	25.8	4.5	1.3	68.4	25.8	5.8
	대학 졸업	(1539)	39.9	34.5	20.4	4.9	0.3	74.4	20.4	5.2
	대학원 졸업	(101)	40.9	34.8	14.6	9.8	0.0	75.7	14.6	9.8

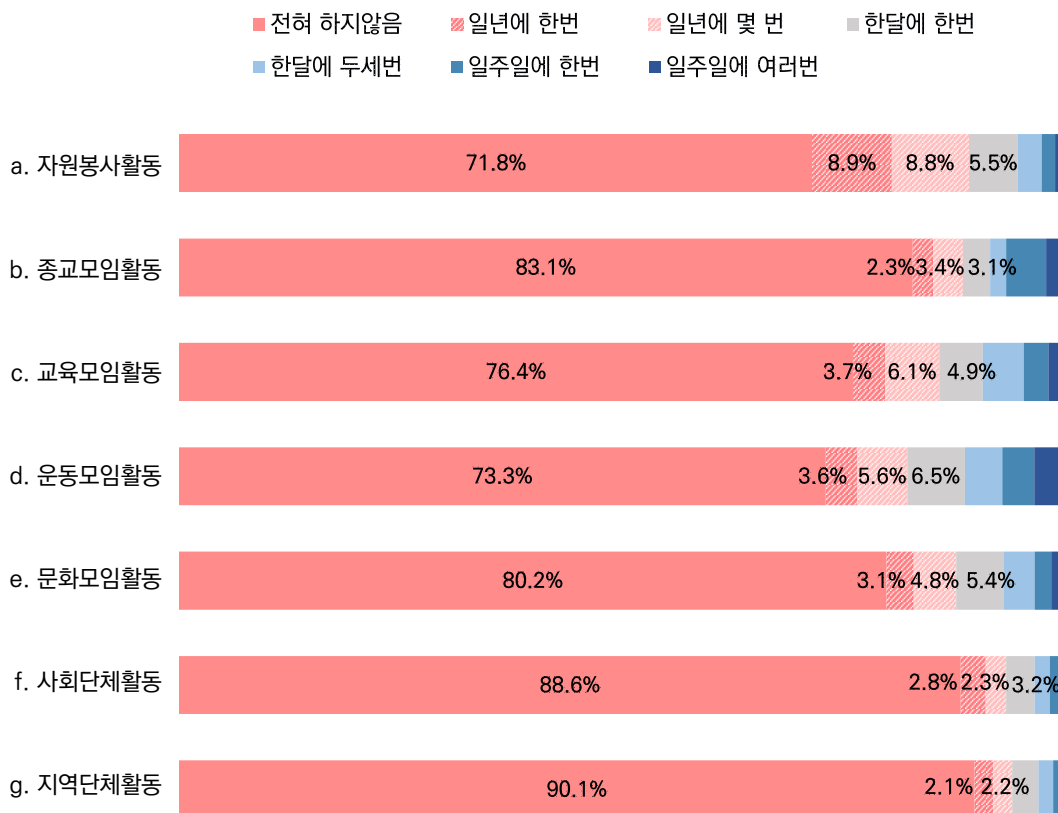
제8절 사회통합

1. 관계

1) 모임이나 단체 참여

- 모임이나 단체 참여에 대하여 부산 청년은 대분의 모임에 ‘전혀 참여하지 않음’ 비율이 70%이상으로 가장 높았으며, ‘자원봉사활동’의 경우 ‘일 년에 한번’비율이 8.9%로 다른 모임에 비해 높게 나타남

(단위 : %)



〈그림 2-8-1〉 모임이나 단체 참여

〈표 2-8-1〉 모임이나 단체 참여 - 자원봉사활동

(단위 : %)

구분		사례수	전혀 하지않음	일년에 한번	일년에 몇 번	한달에 한번	한달에 두세번	일주일에 한번	일주일에 여러번
전체	계	(3000)	71.8	8.9	8.8	5.5	2.7	1.5	0.7
거주지	동부산권	(872)	73.3	9.3	8.5	4.5	2.1	1.7	0.7
	서부산권	(787)	70.8	9.3	8.8	5.2	3.6	1.7	0.7
	중부산권	(932)	72.4	8.0	8.9	6.0	2.6	1.4	0.8
	원도심	(409)	69.6	9.3	9.0	7.3	2.9	1.0	0.9
취업여부	취업자	(1461)	82.8	6.5	5.1	3.1	1.7	0.6	0.2
	미취업자	(1539)	61.4	11.2	12.3	7.8	3.7	2.3	1.3
성별	남성	(1548)	71.4	9.4	8.1	6.0	2.9	1.4	0.8
	여성	(1452)	72.3	8.4	9.5	5.0	2.6	1.6	0.7
연령	18~24세	(1142)	55.5	12.2	14.7	9.2	4.4	2.6	1.5
	25~29세	(987)	81.4	6.6	5.9	3.0	2.1	0.7	0.4
	30~34세	(871)	82.4	7.2	4.4	3.5	1.3	0.9	0.2
혼인상태	미혼	(2659)	70.2	9.3	9.3	5.9	2.8	1.6	0.8
	기혼	(332)	84.9	5.8	4.7	2.3	2.0	0.3	0.0
	이혼·사별	(10)	80.6	10.2	0.0	9.2	0.0	0.0	0.0
자녀 유무	자녀 있음	(165)	80.6	7.3	5.5	2.9	3.0	0.6	0.0
	자녀 없음	(2835)	71.3	9.0	9.0	5.7	2.7	1.5	0.8
부모 동거 여부	부모 동거	(1897)	70.4	9.2	9.5	5.6	2.9	1.8	0.6
	부모 미동거	(1103)	74.3	8.3	7.5	5.4	2.5	1.0	1.1
최종학력	고졸 이하	(168)	89.1	1.2	2.9	4.5	1.7	0.0	0.6
	대학 재학	(1192)	54.9	12.3	14.8	9.5	4.5	2.7	1.3
	대학 졸업	(1539)	82.8	7.1	5.0	2.6	1.7	0.5	0.3
	대학원 졸업	(101)	75.7	9.5	5.0	4.8	0.0	4.0	1.0

〈표 2-8-2〉 모임이나 단체 참여 - 종교모임활동

(단위 : %)

구분		사례수	전혀 하지않음	일년에 한번	일년에 몇 번	한달에 한번	한달에 두세번	일주일에 한번	일주일에 여러번
전체	계	(3000)	83.1	2.3	3.4	3.1	1.8	4.5	1.7
거주지	동부산권	(872)	84.1	3.7	2.8	2.0	1.5	4.0	1.9
	서부산권	(787)	82.2	2.1	3.2	4.0	1.8	5.3	1.6
	중부산권	(932)	84.2	1.7	3.6	3.0	1.6	4.2	1.7
	원도심	(409)	80.6	1.3	4.2	3.9	2.9	5.1	1.9
취업여부	취업자	(1461)	86.4	2.0	1.8	3.0	1.3	4.5	1.1
	미취업자	(1539)	80.0	2.7	4.9	3.2	2.3	4.6	2.4
성별	남성	(1548)	81.4	1.8	4.1	3.8	2.6	4.6	1.7
	여성	(1452)	85.0	2.9	2.6	2.3	1.0	4.5	1.7
연령	18~24세	(1142)	77.4	3.4	4.9	4.5	2.5	4.7	2.7
	25~29세	(987)	86.5	1.0	3.0	2.3	1.2	4.9	1.1
	30~34세	(871)	86.9	2.5	1.7	2.1	1.6	3.9	1.3
혼인상태	미혼	(2659)	82.7	2.3	3.6	3.1	1.9	4.5	1.8
	기혼	(332)	86.0	3.2	1.2	2.7	0.9	5.1	1.0
	이혼·사별	(10)	100.0	0.0	0.0	0.0	0.0	0.0	0.0
자녀 유무	자녀 있음	(165)	84.1	3.5	1.7	3.2	0.6	6.1	0.8
	자녀 없음	(2835)	83.1	2.3	3.5	3.1	1.9	4.4	1.8
부모 동거 여부	부모 동거	(1897)	82.9	2.1	3.6	3.0	1.8	4.8	1.8
	부모 미동거	(1103)	83.6	2.7	2.9	3.3	1.9	4.1	1.6
최종학력	고졸 이하	(168)	86.6	3.0	2.4	3.5	2.3	2.3	0.0
	대학 재학	(1192)	77.1	3.3	5.7	4.2	2.6	4.8	2.2
	대학 졸업	(1539)	87.7	1.5	1.8	2.2	1.2	4.1	1.5
	대학원 졸업	(101)	78.6	3.2	0.9	2.0	1.0	12.4	2.0

〈표 2-8-3〉 모임이나 단체 참여 - 교육모임 활동

(단위 : %)

구분		사례수	전혀 하지않음	일년에 한번	일년에 몇 번	한달에 한번	한달에 두세번	일주일에 한번	일주일에 여러번
전체	계	(3000)	76.4	3.7	6.1	4.9	4.6	2.8	1.5
거주지	동부산권	(872)	76.9	4.8	5.6	4.6	3.9	2.5	1.8
	서부산권	(787)	74.4	3.4	7.0	5.2	4.7	3.8	1.4
	중부산권	(932)	77.0	3.3	6.1	5.1	4.8	2.4	1.3
	원도심	(409)	77.8	2.4	5.6	4.9	5.7	2.4	1.2
취업여부	취업자	(1461)	85.4	3.1	4.5	2.6	2.5	1.3	0.7
	미취업자	(1539)	67.8	4.2	7.7	7.2	6.7	4.2	2.2
성별	남성	(1548)	76.8	3.8	5.5	4.9	4.6	3.2	1.2
	여성	(1452)	75.9	3.5	6.8	5.0	4.6	2.4	1.8
연령	18~24세	(1142)	66.8	4.2	8.1	8.1	6.8	4.4	1.6
	25~29세	(987)	82.7	2.9	4.7	2.7	3.9	1.7	1.3
	30~34세	(871)	81.7	3.8	5.3	3.3	2.5	2.0	1.4
혼인상태	미혼	(2659)	75.7	3.6	6.2	5.1	4.8	3.1	1.5
	기혼	(332)	81.4	4.2	5.3	3.7	3.1	1.0	1.2
	이혼·사별	(10)	79.7	10.2	10.2	0.0	0.0	0.0	0.0
자녀 유무	자녀 있음	(165)	70.7	6.8	7.8	5.8	4.7	1.9	2.4
	자녀 없음	(2835)	76.7	3.5	6.0	4.9	4.6	2.9	1.4
부모 동거 여부	부모 동거	(1897)	76.6	3.6	5.7	5.0	4.9	2.8	1.3
	부모 미동거	(1103)	76.0	3.7	6.8	4.9	4.1	2.8	1.7
최종학력	고졸 이하	(168)	89.1	1.1	1.2	3.4	1.7	1.1	2.4
	대학 재학	(1192)	65.3	4.2	8.4	8.5	7.2	4.7	1.8
	대학 졸업	(1539)	84.4	3.2	4.6	2.4	2.9	1.7	1.0
	대학원 졸업	(101)	64.8	8.9	12.1	4.3	5.8	1.0	3.2

〈표 2-8-4〉 모임이나 단체 참여 - 운동모임 활동

(단위 : %)

구분		사례수	전혀 하지않음	일년에 한번	일년에 몇 번	한달에 한번	한달에 두세번	일주일에 한번	일주일에 여러번
전체	계	(3000)	73.3	3.6	5.6	6.5	4.3	3.6	3.1
거주지	동부산권	(872)	74.0	3.5	5.1	7.2	4.6	2.9	2.7
	서부산권	(787)	72.5	3.4	6.0	6.0	3.9	3.7	4.4
	중부산권	(932)	73.1	3.2	6.0	6.2	4.2	4.4	2.9
	원도심	(409)	73.7	4.9	5.2	6.8	4.5	3.2	1.7
취업여부	취업자	(1461)	78.3	2.7	4.9	5.6	3.4	2.8	2.2
	미취업자	(1539)	68.6	4.4	6.3	7.4	5.1	4.3	3.9
성별	남성	(1548)	66.5	4.2	6.5	8.7	5.3	5.0	3.9
	여성	(1452)	80.5	3.0	4.7	4.2	3.2	2.1	2.3
연령	18~24세	(1142)	66.8	4.4	6.8	8.5	5.4	4.4	3.6
	25~29세	(987)	75.5	2.8	5.4	5.4	3.3	4.4	3.2
	30~34세	(871)	79.4	3.4	4.3	5.2	3.8	1.6	2.3
혼인상태	미혼	(2659)	72.0	3.7	6.1	6.9	4.3	3.9	3.2
	기혼	(332)	83.4	3.1	2.2	3.3	4.1	1.5	2.4
	이혼·사별	(10)	89.8	0.0	0.0	0.0	0.0	0.0	10.2
자녀 유무	자녀 있음	(165)	80.5	1.8	3.6	5.0	4.1	2.0	2.9
	자녀 없음	(2835)	72.9	3.7	5.7	6.6	4.3	3.7	3.1
부모 동거 여부	부모 동거	(1897)	73.5	3.4	5.9	6.6	4.1	3.7	2.7
	부모 미동거	(1103)	72.9	4.0	5.1	6.4	4.5	3.4	3.7
최종학력	고졸 이하	(168)	82.3	1.7	4.7	3.6	2.9	1.2	3.7
	대학 재학	(1192)	65.4	4.7	7.2	8.7	5.5	4.7	3.8
	대학 졸업	(1539)	79.2	2.9	4.1	5.3	3.3	2.8	2.3
	대학원 졸업	(101)	62.1	4.0	11.5	4.0	5.7	6.0	6.8

〈표 2-8-5〉 모임이나 단체 참여 - 문화모임 활동

(단위 : %)

구분		사례수	전혀 하지않음	일년에 한번	일년에 몇 번	한달에 한번	한달에 두세번	일주일에 한번	일주일에 여러번
전체	계	(3000)	80.2	3.1	4.8	5.4	3.5	1.9	1.1
거주지	동부산권	(872)	82.4	2.7	5.5	3.6	3.3	1.4	1.0
	서부산권	(787)	78.4	3.8	4.8	5.2	4.3	2.0	1.4
	중부산권	(932)	79.9	3.1	3.9	6.7	3.4	2.3	0.7
	원도심	(409)	79.6	2.4	5.3	6.8	2.3	1.7	1.9
취업여부	취업자	(1461)	84.2	1.7	4.4	5.0	2.1	1.9	0.6
	미취업자	(1539)	76.3	4.4	5.1	5.8	4.8	1.8	1.7
성별	남성	(1548)	78.4	3.3	4.6	6.1	3.5	2.7	1.4
	여성	(1452)	82.1	2.9	5.0	4.7	3.5	1.0	0.8
연령	18~24세	(1142)	73.9	4.6	5.7	6.7	5.1	2.2	1.9
	25~29세	(987)	83.7	2.3	4.9	4.4	2.7	1.5	0.5
	30~34세	(871)	84.4	2.0	3.6	4.9	2.3	1.9	0.9
혼인상태	미혼	(2659)	78.9	3.3	5.1	5.6	3.7	2.1	1.3
	기혼	(332)	90.3	1.4	2.2	3.9	1.6	0.6	0.0
	이혼·사별	(10)	89.8	0.0	0.0	10.2	0.0	0.0	0.0
자녀 유무	자녀 있음	(165)	89.3	2.2	2.3	4.4	1.2	0.6	0.0
	자녀 없음	(2835)	79.7	3.1	4.9	5.5	3.6	2.0	1.2
부모 동거 여부	부모 동거	(1897)	81.2	3.3	4.5	4.5	3.5	2.2	0.8
	부모 미동거	(1103)	78.4	2.8	5.3	7.0	3.5	1.4	1.7
최종학력	고졸 이하	(168)	87.2	1.2	1.7	5.2	2.7	0.6	1.3
	대학 재학	(1192)	73.9	4.2	5.9	6.8	5.1	2.3	1.9
	대학 졸업	(1539)	84.9	2.5	3.9	4.1	2.4	1.7	0.5
	대학원 졸업	(101)	70.7	1.2	10.4	10.9	2.7	2.0	2.1

〈표 2-8-6〉 모임이나 단체 참여 - 사회단체 활동

(단위 : %)

구분		사례수	전혀 하지않음	일년에 한번	일년에 몇 번	한달에 한번	한달에 두세번	일주일에 한번	일주일에 여러번
전체	계	(3000)	88.6	2.8	2.3	3.2	1.7	1.1	0.2
거주지	동부산권	(872)	90.4	2.7	1.8	2.2	1.7	1.0	0.1
	서부산권	(787)	87.7	3.0	2.4	3.6	1.7	1.6	0.1
	중부산권	(932)	87.8	3.4	2.5	3.7	1.5	1.0	0.1
	원도심	(409)	88.2	1.5	2.9	3.6	2.4	0.4	1.0
취업여부	취업자	(1461)	92.7	1.7	0.9	2.5	1.3	0.8	0.1
	미취업자	(1539)	84.7	3.9	3.6	3.9	2.1	1.4	0.3
성별	남성	(1548)	86.0	2.7	3.0	4.1	2.2	1.6	0.3
	여성	(1452)	91.3	3.0	1.6	2.2	1.2	0.5	0.1
연령	18~24세	(1142)	82.5	4.3	3.9	4.6	2.7	1.5	0.4
	25~29세	(987)	91.8	2.3	1.7	2.1	1.1	0.8	0.2
	30~34세	(871)	92.9	1.5	0.9	2.6	1.2	0.9	0.0
혼인상태	미혼	(2659)	87.9	3.0	2.6	3.4	1.7	1.2	0.2
	기혼	(332)	94.5	1.7	0.0	1.8	1.4	0.6	0.0
	이혼·사별	(10)	89.8	0.0	0.0	0.0	10.2	0.0	0.0
자녀 유무	자녀 있음	(165)	94.0	1.6	0.0	1.9	1.8	0.7	0.0
	자녀 없음	(2835)	88.3	2.9	2.5	3.3	1.7	1.1	0.2
부모 동거 여부	부모 동거	(1897)	88.6	2.7	2.4	3.1	1.8	1.2	0.1
	부모 미동거	(1103)	88.6	3.1	2.2	3.3	1.6	0.9	0.4
최종학력	고졸 이하	(168)	92.5	1.3	1.1	4.5	0.0	0.6	0.0
	대학 재학	(1192)	81.9	4.5	4.3	4.8	2.6	1.4	0.5
	대학 졸업	(1539)	93.4	1.7	1.0	1.8	1.2	0.8	0.1
	대학원 졸업	(101)	87.0	2.9	2.1	3.1	2.0	2.9	0.0

〈표 2-8-7〉 모임이나 단체 참여 - 지역단체 활동

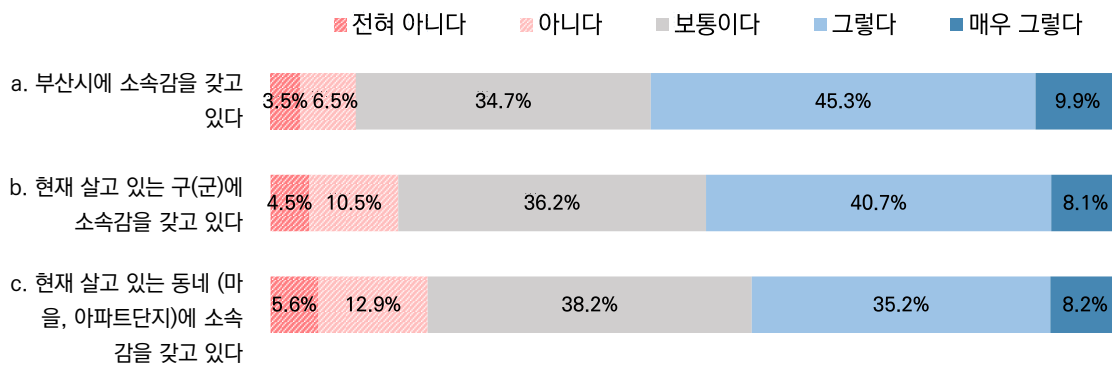
(단위 : %)

구분		사례수	전혀 하지않음	일년에 한번	일년에 몇 번	한달에 한번	한달에 두세번	일주일에 한번	일주일에 여러번
전체	계	(3000)	90.1	2.1	2.2	3.0	1.7	0.7	0.2
거주지	동부산권	(872)	92.1	2.2	1.5	2.4	1.0	0.8	0.0
	서부산권	(787)	89.5	1.8	2.6	2.8	2.0	1.1	0.1
	중부산권	(932)	89.3	2.1	2.5	3.4	1.9	0.4	0.4
	원도심	(409)	89.1	2.3	2.1	3.6	1.7	0.5	0.7
취업여부	취업자	(1461)	93.4	1.4	1.2	2.5	1.2	0.3	0.0
	미취업자	(1539)	87.0	2.8	3.1	3.4	2.1	1.1	0.5
성별	남성	(1548)	87.0	2.5	2.4	4.3	2.2	1.2	0.4
	여성	(1452)	93.5	1.6	2.0	1.6	1.1	0.2	0.1
연령	18~24세	(1142)	84.8	3.3	3.8	4.0	2.6	0.9	0.6
	25~29세	(987)	93.7	1.3	1.1	1.9	1.3	0.7	0.0
	30~34세	(871)	93.1	1.5	1.2	2.8	0.9	0.4	0.0
혼인상태	미혼	(2659)	89.6	2.3	2.3	3.1	1.8	0.7	0.3
	기혼	(332)	94.3	0.8	1.0	2.3	0.8	0.7	0.0
	이혼·사별	(10)	100.0	0.0	0.0	0.0	0.0	0.0	0.0
자녀 유무	자녀 있음	(165)	93.9	1.1	1.2	3.1	0.0	0.7	0.0
	자녀 없음	(2835)	89.9	2.2	2.2	3.0	1.8	0.7	0.3
부모 동거 여부	부모 동거	(1897)	90.4	1.9	2.0	2.9	1.9	0.7	0.2
	부모 미동거	(1103)	89.7	2.4	2.5	3.0	1.2	0.8	0.3
최종학력	고졸 이하	(168)	92.1	1.1	0.5	4.6	1.1	0.6	0.0
	대학 재학	(1192)	84.5	3.3	4.0	4.1	2.3	1.2	0.6
	대학 졸업	(1539)	94.3	1.2	1.0	1.7	1.3	0.4	0.0
	대학원 졸업	(101)	89.9	3.2	1.1	5.8	0.0	0.0	0.0

2) 거주지역 소속감

○ 거주지역 소속감에 대하여 ‘부산시 ’에 대한 소속감 이 55.2%로 가장 높았으며, ‘구(군)’ 48.8%, ‘현재 살고 있는 동네(마을, 아파트 단지)’ 43.4% 순으로 나타남

(단위 : %)



〈그림 2-8-2〉 거주지역 소속감

〈표 2-8-8〉 거주지역 소속감 - 부산시

(단위 : %)

구분		사례수	전혀 아니다	아니다	보통이다	그렇다	매우 그렇다	종합평가		
								아니다	보통	그렇다
전체	계	(3000)	3.5	6.5	34.7	45.3	9.9	10.1	34.7	55.2
거주지	동부산권	(872)	2.7	6.8	34.9	45.0	10.6	9.6	34.9	55.6
	서부산권	(787)	4.1	5.0	31.8	48.0	11.2	9.1	31.8	59.1
	중부산권	(932)	3.2	6.6	36.2	44.4	9.6	9.8	36.2	54.0
	원도심	(409)	4.6	8.9	36.7	42.7	7.0	13.6	36.7	49.8
취업여부	취업자	(1461)	3.2	6.5	33.5	47.1	9.7	9.7	33.5	56.8
	미취업자	(1539)	3.7	6.6	35.9	43.5	10.2	10.4	35.9	53.7
성별	남성	(1548)	4.0	5.6	34.8	45.2	10.4	9.5	34.8	55.7
	여성	(1452)	3.0	7.6	34.6	45.3	9.4	10.6	34.6	54.8
연령	18~24세	(1142)	3.4	6.4	37.1	43.0	10.1	9.8	37.1	53.1
	25~29세	(987)	3.0	6.7	34.0	47.0	9.4	9.6	34.0	56.3
	30~34세	(871)	4.3	6.6	32.4	46.3	10.4	10.9	32.4	56.7
혼인상태	미혼	(2659)	3.6	6.7	34.4	45.4	9.9	10.3	34.4	55.3
	기혼	(332)	2.6	5.5	37.9	44.5	9.4	8.2	37.9	53.9
	이혼·사별	(10)	0.0	10.2	18.8	38.1	33.0	10.2	18.8	71.1
자녀 유무	자녀 있음	(165)	2.3	6.8	36.8	45.4	8.7	9.1	36.8	54.1
	자녀 없음	(2835)	3.6	6.5	34.6	45.3	10.0	10.1	34.6	55.3
부모 동거 여부	부모 동거	(1897)	2.9	5.2	34.3	47.9	9.8	8.1	34.3	57.6
	부모 미동거	(1103)	4.5	8.8	35.5	40.8	10.3	13.4	35.5	51.1
최종학력	고졸 이하	(168)	7.0	4.7	35.7	46.4	6.2	11.7	35.7	52.6
	대학 재학	(1192)	3.6	6.0	37.4	42.8	10.2	9.6	37.4	53.0
	대학 졸업	(1539)	3.1	7.1	32.6	47.4	9.8	10.2	32.6	57.2
	대학원 졸업	(101)	2.0	8.0	33.5	40.4	16.1	10.0	33.5	56.4

〈표 2-8-9〉 거주지역 소속감 - 구(군)

(단위 : %)

구분		사례수	전혀 아니다	아니다	보통이다	그렇다	매우 그렇다	종합평가		
								아니다	보통	그렇다
전체	계	(3000)	4.5	10.5	36.2	40.7	8.1	15.0	36.2	48.7
거주지	동부산권	(872)	3.6	9.8	35.2	40.8	10.5	13.5	35.2	51.4
	서부산권	(787)	5.1	11.3	36.0	40.3	7.3	16.4	36.0	47.6
	중부산권	(932)	3.8	9.7	35.7	43.3	7.6	13.4	35.7	50.9
	원도심	(409)	7.0	12.5	40.1	34.8	5.6	19.5	40.1	40.4
취업여부	취업자	(1461)	4.5	11.2	35.8	42.0	6.5	15.7	35.8	48.5
	미취업자	(1539)	4.6	9.8	36.6	39.4	9.6	14.4	36.6	49.0
성별	남성	(1548)	5.3	9.4	36.2	41.4	7.8	14.7	36.2	49.2
	여성	(1452)	3.8	11.7	36.3	39.9	8.4	15.4	36.3	48.3
연령	18~24세	(1142)	4.7	9.0	37.3	38.8	10.2	13.7	37.3	49.0
	25~29세	(987)	4.1	11.3	34.4	43.7	6.6	15.4	34.4	50.2
	30~34세	(871)	4.9	11.6	36.8	39.7	7.0	16.4	36.8	46.8
혼인상태	미혼	(2659)	4.7	10.2	35.4	41.6	8.1	14.9	35.4	49.7
	기혼	(332)	3.2	12.2	42.9	33.9	7.7	15.4	42.9	41.6
	이혼·사별	(10)	0.0	30.5	28.9	20.3	20.3	30.5	28.9	40.6
자녀 유무	자녀 있음	(165)	2.3	15.4	35.9	38.9	7.5	17.7	35.9	46.4
	자녀 없음	(2835)	4.7	10.2	36.2	40.8	8.1	14.9	36.2	48.9
부모 동거 여부	부모 동거	(1897)	3.2	8.8	34.7	44.5	8.8	12.0	34.7	53.3
	부모 미동거	(1103)	6.8	13.4	38.8	34.0	6.9	20.3	38.8	40.9
최종학력	고졸 이하	(168)	7.6	11.2	35.8	40.0	5.4	18.8	35.8	45.4
	대학 재학	(1192)	4.6	9.7	37.0	38.4	10.3	14.3	37.0	48.7
	대학 졸업	(1539)	4.2	11.0	36.0	42.2	6.6	15.2	36.0	48.8
	대학원 졸업	(101)	3.8	10.7	32.1	45.2	8.3	14.5	32.1	53.5

〈표 2-8-10〉 거주지역 소속감 - 동네(마을, 아파트단지)

(단위 : %)

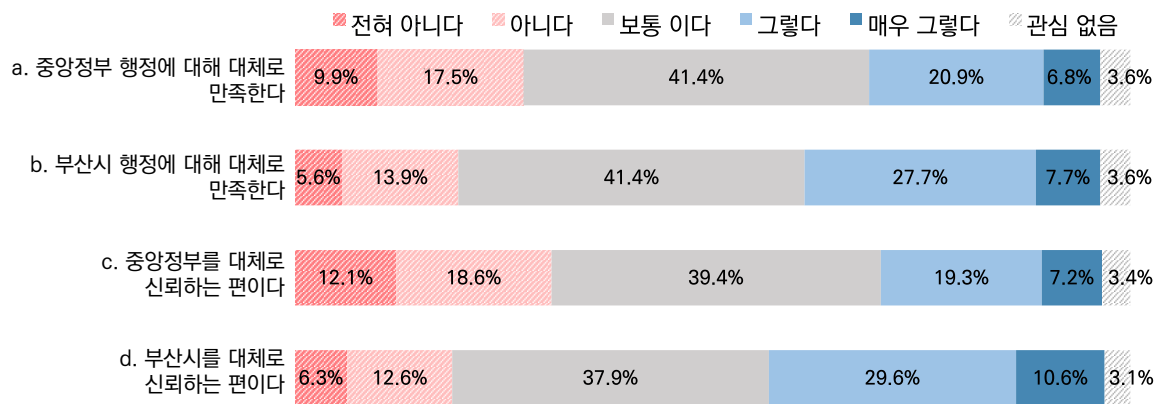
구분		사례수	전혀 아니다	아니다	보통이다	그렇다	매우 그렇다	종합평가		
								아니다	보통	그렇다
전체	계	(3000)	5.6	12.9	38.2	35.2	8.2	18.5	38.2	43.3
거주지	동부산권	(872)	4.9	13.5	36.1	35.8	9.8	18.3	36.1	45.5
	서부산권	(787)	6.9	10.1	38.2	37.6	7.2	17.0	38.2	44.8
	중부산권	(932)	4.5	13.1	38.9	35.4	8.1	17.6	38.9	43.5
	원도심	(409)	7.3	16.4	40.8	28.7	6.8	23.7	40.8	35.5
취업여부	취업자	(1461)	5.6	13.1	37.6	36.1	7.6	18.7	37.6	43.7
	미취업자	(1539)	5.6	12.7	38.7	34.2	8.7	18.3	38.7	42.9
성별	남성	(1548)	6.1	12.1	38.9	34.3	8.6	18.2	38.9	42.9
	여성	(1452)	5.1	13.7	37.4	36.1	7.7	18.8	37.4	43.8
연령	18~24세	(1142)	5.8	11.2	39.0	34.3	9.7	17.0	39.0	44.0
	25~29세	(987)	4.7	13.1	38.6	36.5	7.1	17.8	38.6	43.5
	30~34세	(871)	6.3	14.9	36.6	34.8	7.4	21.3	36.6	42.2
혼인상태	미혼	(2659)	5.8	12.7	38.3	35.0	8.2	18.5	38.3	43.2
	기혼	(332)	4.2	14.1	37.6	36.2	8.0	18.3	37.6	44.1
	이혼·사별	(10)	10.2	20.3	28.9	30.5	10.2	30.5	28.9	40.6
자녀 유무	자녀 있음	(165)	3.6	16.5	30.3	41.0	8.6	20.1	30.3	49.6
	자녀 없음	(2835)	5.7	12.7	38.6	34.8	8.2	18.4	38.6	43.0
부모 동거 여부	부모 동거	(1897)	3.8	10.7	37.2	38.8	9.5	14.5	37.2	48.2
	부모 미동거	(1103)	8.7	16.7	39.8	28.9	6.0	25.3	39.8	34.9
최종학력	고졸 이하	(168)	9.9	10.8	40.6	34.4	4.2	20.8	40.6	38.6
	대학 재학	(1192)	5.8	12.2	39.2	33.7	9.2	18.0	39.2	42.8
	대학 졸업	(1539)	5.0	13.2	37.5	36.5	7.8	18.2	37.5	44.3
	대학원 졸업	(101)	5.7	20.3	32.4	33.3	8.3	26.0	32.4	41.6

2. 시정평가

1) 정부 및 부산시정에 대한 평가

- 정부 및 부산시정에 대한 평가에 대하여 부산시 행정 만족도는 36.7%로 중앙정부 행정 만족도 28.7% 보다 높게 나타났으며, 부산시 신뢰도는 41.5%로 중앙정부 신뢰도 27.4% 보다 높게 나타남

(단위 : %)



〈그림 2-8-3〉 정부 및 부산시정에 대한 평가

〈표 2-8-11〉 정부 및 부산시정에 대한 평가 - 중앙정부 행정 만족도

(단위 : %)

구분		사례수	전혀 아니다	아니다	보통이다	그렇다	매우 그렇다	관심 없음	종합평가		
									아니다	보통	그렇다
전체	계	(3000)	9.9	17.5	41.4	20.9	6.8	3.6	28.4	42.9	28.7
거주지	동부산권	(872)	8.7	16.0	40.4	23.8	7.6	3.4	25.6	41.8	32.6
	서부산권	(787)	10.4	16.9	40.6	20.0	8.4	3.7	28.4	42.2	29.5
	중부산권	(932)	9.6	19.7	42.3	19.2	5.5	3.8	30.5	43.9	25.6
	원도심	(409)	11.9	16.7	43.0	20.0	5.0	3.4	29.6	44.5	25.9
취업여부	취업자	(1461)	11.3	21.2	37.2	21.8	7.2	1.3	33.0	37.7	29.4
	미취업자	(1539)	8.5	13.9	45.4	20.0	6.4	5.8	23.8	48.2	28.0
성별	남성	(1548)	8.7	15.3	40.4	23.4	8.2	4.0	24.9	42.1	33.0
	여성	(1452)	11.1	19.8	42.4	18.1	5.3	3.2	32.0	43.8	24.2
연령	18~24세	(1142)	6.5	11.5	49.2	19.3	6.6	6.8	19.3	52.8	27.9
	25~29세	(987)	10.5	18.2	39.8	22.9	6.7	1.9	29.3	40.6	30.2
	30~34세	(871)	13.6	24.5	32.9	20.5	7.2	1.3	38.6	33.4	28.1
혼인상태	미혼	(2659)	9.8	17.1	41.8	20.6	6.8	3.9	27.9	43.5	28.5
	기혼	(332)	10.3	20.0	38.4	23.2	7.0	1.2	30.6	38.8	30.6
	이혼·사별	(10)	20.3	42.2	29.8	7.6	0.0	0.0	62.6	29.8	7.6
자녀 유무	자녀 있음	(165)	10.9	20.9	36.6	19.9	10.5	1.3	32.1	37.1	30.8
	자녀 없음	(2835)	9.8	17.3	41.7	20.9	6.6	3.7	28.1	43.3	28.6
부모 동거 여부	부모 동거	(1897)	8.8	16.1	42.7	21.5	7.0	4.0	25.9	44.4	29.7
	부모 미동거	(1103)	11.8	19.9	39.2	19.7	6.4	3.0	32.6	40.4	27.0
최종학력	고졸 이하	(168)	9.7	13.5	46.7	23.2	5.6	1.3	23.5	47.3	29.2
	대학 재학	(1192)	7.4	11.9	48.1	19.2	6.6	6.9	20.7	51.6	27.7
	대학 졸업	(1539)	11.5	21.4	36.1	22.3	7.4	1.4	33.3	36.6	30.1
	대학원 졸업	(101)	15.6	30.3	34.7	15.4	2.0	2.1	46.9	35.4	17.7

〈표 2-8-12〉 정부 및 부산시정에 대한 평가 - 부산시 행정 만족도

(단위 : %)

구분		사례수	전혀 아니다	아니다	보통이다	그렇다	매우 그렇다	관심 없음	종합평가		
									아니다	보통	그렇다
전체	계	(3000)	5.6	13.9	41.4	27.7	7.7	3.6	20.3	43.0	36.7
거주지	동부산권	(872)	4.8	11.3	41.8	31.7	6.9	3.4	16.8	43.3	39.9
	서부산권	(787)	6.1	15.5	40.7	24.9	9.2	3.6	22.4	42.2	35.4
	중부산권	(932)	5.0	14.5	41.9	27.7	7.1	3.8	20.2	43.6	36.2
	원도심	(409)	7.9	15.2	41.0	24.7	7.6	3.7	24.0	42.5	33.5
취업여부	취업자	(1461)	6.7	16.8	37.2	28.9	8.9	1.5	23.9	37.7	38.4
	미취업자	(1539)	4.6	11.2	45.5	26.5	6.5	5.7	16.8	48.2	35.0
성별	남성	(1548)	4.9	11.1	41.4	29.7	9.3	3.6	16.6	43.0	40.4
	여성	(1452)	6.4	17.0	41.5	25.6	6.0	3.6	24.2	43.0	32.7
연령	18~24세	(1142)	3.6	8.3	48.3	26.7	6.1	7.0	12.7	52.0	35.3
	25~29세	(987)	5.5	16.6	37.0	29.0	9.7	2.2	22.6	37.9	39.5
	30~34세	(871)	8.5	18.4	37.4	27.6	7.4	0.9	27.0	37.7	35.3
혼인상태	미혼	(2659)	5.3	14.0	41.5	27.3	8.1	3.9	20.0	43.2	36.8
	기혼	(332)	8.1	13.2	41.3	31.5	4.5	1.3	21.7	41.8	36.5
	이혼·사별	(10)	20.3	33.0	39.1	7.6	0.0	0.0	53.3	39.1	7.6
자녀 유무	자녀 있음	(165)	9.0	13.3	40.4	30.2	5.2	2.0	22.7	41.2	36.0
	자녀 없음	(2835)	5.4	14.0	41.5	27.5	7.8	3.7	20.2	43.1	36.7
부모 동거 여부	부모 동거	(1897)	5.2	12.6	41.4	28.0	8.8	3.9	18.6	43.1	38.3
	부모 미동거	(1103)	6.3	16.2	41.4	27.1	5.8	3.1	23.3	42.8	33.9
최종학력	고졸 이하	(168)	5.6	11.6	48.3	29.4	3.7	1.3	17.5	49.0	33.5
	대학 재학	(1192)	3.9	9.9	47.7	25.6	6.2	6.7	14.8	51.1	34.1
	대학 졸업	(1539)	6.8	16.1	36.3	29.8	9.4	1.5	23.3	36.9	39.8
	대학원 졸업	(101)	7.3	32.8	34.1	17.1	5.9	2.8	41.2	35.1	23.7

〈표 2-8-13〉 정부 및 부산시정에 대한 평가 - 중앙정부 신뢰도

(단위 : %)

구분		사례수	전혀 아니다	아니다	보통이다	그렇다	매우 그렇다	관심 없음	종합평가		
									아니다	보통	그렇다
전체	계	(3000)	12.1	18.6	39.4	19.3	7.2	3.4	31.8	40.8	27.4
거주지	동부산권	(872)	10.4	16.6	40.5	21.3	7.9	3.3	27.9	41.9	30.2
	서부산권	(787)	13.3	18.6	34.5	20.8	9.3	3.5	33.1	35.8	31.2
	중부산권	(932)	12.1	20.5	41.8	16.9	5.3	3.4	33.8	43.3	22.9
	원도심	(409)	13.3	18.5	41.2	17.7	6.1	3.4	32.8	42.6	24.5
취업여부	취업자	(1461)	13.9	20.7	36.6	19.2	8.2	1.4	35.1	37.1	27.8
	미취업자	(1539)	10.4	16.6	42.1	19.4	6.3	5.3	28.5	44.4	27.1
성별	남성	(1548)	10.5	15.4	40.2	21.1	9.1	3.7	26.9	41.8	31.3
	여성	(1452)	13.7	22.0	38.6	17.4	5.2	3.0	36.9	39.8	23.3
연령	18~24세	(1142)	7.3	14.9	45.3	19.8	6.8	6.0	23.6	48.2	28.2
	25~29세	(987)	13.2	20.4	37.2	19.4	7.8	2.0	34.3	38.0	27.8
	30~34세	(871)	17.1	21.4	34.3	18.5	7.1	1.6	39.1	34.8	26.1
혼인상태	미혼	(2659)	11.9	18.4	39.4	19.5	7.2	3.6	31.4	40.9	27.7
	기혼	(332)	13.4	19.8	39.5	17.8	7.8	1.6	33.8	40.2	26.1
	이혼·사별	(10)	20.3	42.2	37.4	0.0	0.0	0.0	62.6	37.4	0.0
자녀 유무	자녀 있음	(165)	14.8	16.7	41.3	15.5	9.8	1.9	32.0	42.2	25.8
	자녀 없음	(2835)	11.9	18.7	39.3	19.5	7.1	3.5	31.7	40.7	27.5
부모 동거 여부	부모 동거	(1897)	10.5	17.3	40.8	20.4	7.3	3.7	28.9	42.4	28.8
	부모 미동거	(1103)	14.8	20.8	37.1	17.3	7.1	2.8	36.7	38.2	25.1
최종학력	고졸 이하	(168)	9.2	16.1	45.7	22.2	6.2	0.5	25.5	46.0	28.5
	대학 재학	(1192)	8.8	15.4	43.3	19.6	6.6	6.2	25.8	46.2	27.9
	대학 졸업	(1539)	14.5	20.5	36.6	18.9	7.8	1.7	35.6	37.2	27.2
	대학원 졸업	(101)	18.0	31.7	25.9	15.7	7.6	1.0	50.2	26.2	23.6

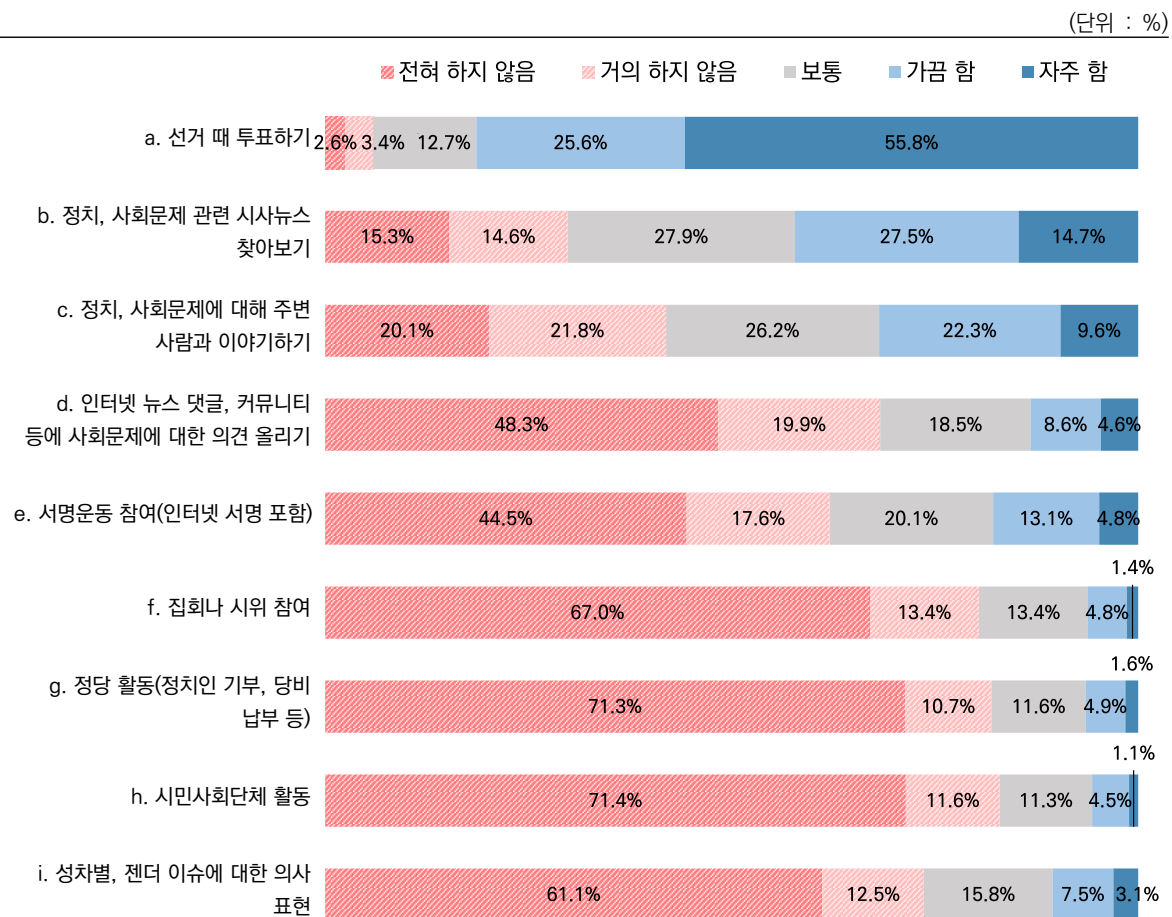
〈표 2-8-14〉 정부 및 부산시정에 대한 평가 - 부산시 신뢰도

(단위 : %)

구분		사례수	전혀 아니다	아니다	보통이다	그렇다	매우 그렇다	관심 없음	종합평가		
									아니다	보통	그렇다
전체	계	(3000)	6.3	12.6	37.9	29.6	10.6	3.1	19.4	39.1	41.5
거주지	동부산권	(872)	5.4	10.6	37.2	32.2	11.1	3.4	16.6	38.6	44.9
	서부산권	(787)	7.6	14.1	35.2	29.1	11.5	2.5	22.3	36.1	41.6
	중부산권	(932)	5.0	12.2	41.3	28.0	10.1	3.4	17.8	42.8	39.4
	원도심	(409)	8.3	14.7	36.6	28.5	8.9	3.1	23.7	37.8	38.5
취업여부	취업자	(1461)	7.5	14.4	33.6	31.9	11.6	1.0	22.1	33.9	44.0
	미취업자	(1539)	5.1	10.9	42.0	27.4	9.6	5.1	16.8	44.2	39.0
성별	남성	(1548)	5.5	10.4	35.1	33.5	12.1	3.4	16.5	36.3	47.2
	여성	(1452)	7.1	14.9	40.9	25.5	8.9	2.8	22.6	42.1	35.3
연령	18~24세	(1142)	3.2	8.5	44.7	27.8	9.8	6.0	12.5	47.6	40.0
	25~29세	(987)	6.9	14.2	34.1	31.2	11.9	1.6	21.5	34.7	43.8
	30~34세	(871)	9.5	16.0	33.2	30.1	10.1	1.0	25.8	33.6	40.7
혼인상태	미혼	(2659)	6.0	12.1	38.5	29.1	10.9	3.3	18.7	39.8	41.4
	기혼	(332)	8.2	16.0	32.7	33.6	8.2	1.3	24.6	33.1	42.3
	이혼·사별	(10)	20.3	10.2	51.8	17.8	0.0	0.0	30.5	51.8	17.8
자녀 유무	자녀 있음	(165)	9.2	14.7	31.6	33.7	10.2	0.6	24.1	31.8	44.1
	자녀 없음	(2835)	6.1	12.4	38.3	29.4	10.6	3.3	19.2	39.5	41.3
부모 동거 여부	부모 동거	(1897)	5.5	11.4	37.3	30.5	12.0	3.2	17.5	38.5	44.0
	부모 미동거	(1103)	7.5	14.6	38.9	28.0	8.1	2.9	22.7	40.1	37.2
최종학력	고졸 이하	(168)	5.8	13.0	38.4	34.3	8.4	0.0	18.8	38.4	42.8
	대학 재학	(1192)	4.2	9.9	43.5	26.7	9.8	5.8	15.0	46.2	38.8
	대학 졸업	(1539)	7.6	14.0	33.7	31.7	11.5	1.5	22.0	34.2	43.9
	대학원 졸업	(101)	10.1	21.1	35.0	24.2	8.6	1.0	31.6	35.3	33.1

2) 정치나 사회적 이슈에 대한 의견 표현활동

- 정치나 사회적 이슈에 대한 의견 표현활동에 대하여 ‘선거 때 투표하기’ 활동이 81.4%로 가장 높게 나타났으며, 이어서 ‘정치, 사회문제 관련 시사뉴스 찾아보기’ 42.2%, ‘정치, 사회문제에 대해 주변 사람과 이야기 하기’ 31.9% 등의 순으로 나타남



〈그림 2-8-4〉 정치나 사회적 이슈에 대한 의견 표현활동

〈표 2-8-15〉 정치나 사회적 이슈에 대한 의견 표현활동 - 선거 때 투표하기

(단위 : %)

구분		사례수	전혀 아니다	아니다	보통이다	그렇다	매우 그렇다	종합평가		
								아니다	보통	그렇다
전체	계	(3000)	2.6	3.4	12.7	25.6	55.8	5.9	12.7	81.4
거주지	동부산권	(872)	1.8	2.9	11.9	25.1	58.3	4.7	11.9	83.4
	서부산권	(787)	2.2	4.2	12.3	30.6	50.7	6.4	12.3	81.3
	중부산권	(932)	2.8	3.5	12.8	23.1	57.9	6.3	12.8	81.0
	원도심	(409)	4.3	2.5	14.8	23.0	55.4	6.8	14.8	78.4
취업여부	취업자	(1461)	2.5	3.1	9.1	28.0	57.3	5.6	9.1	85.2
	미취업자	(1539)	2.6	3.6	16.0	23.4	54.3	6.2	16.0	77.8
성별	남성	(1548)	3.1	3.8	14.4	27.5	51.2	6.9	14.4	78.7
	여성	(1452)	1.9	2.9	10.9	23.6	60.6	4.9	10.9	84.3
연령	18~24세	(1142)	2.8	3.8	19.3	23.3	50.8	6.6	19.3	74.1
	25~29세	(987)	2.0	3.4	9.5	29.6	55.4	5.5	9.5	85.1
	30~34세	(871)	2.8	2.7	7.7	24.2	62.6	5.5	7.7	86.8
혼인상태	미혼	(2659)	2.6	3.4	13.4	25.7	54.9	6.0	13.4	80.6
	기혼	(332)	2.1	3.4	6.7	25.9	61.9	5.5	6.7	87.8
	이혼·사별	(10)	10.2	0.0	19.7	0.0	70.2	10.2	19.7	70.2
자녀 유무	자녀 있음	(165)	3.0	4.9	4.4	23.7	64.0	8.0	4.4	87.6
	자녀 없음	(2835)	2.5	3.3	13.2	25.7	55.3	5.8	13.2	81.0
부모 동거 여부	부모 동거	(1897)	2.4	3.4	13.0	27.6	53.6	5.9	13.0	81.2
	부모 미동거	(1103)	2.8	3.2	12.2	22.3	59.5	6.0	12.2	81.8
최종학력	고졸 이하	(168)	2.2	6.3	13.8	40.0	37.7	8.6	13.8	77.7
	대학 재학	(1192)	2.9	4.1	19.3	21.8	52.0	6.9	19.3	73.8
	대학 졸업	(1539)	2.4	2.6	8.2	27.5	59.3	5.0	8.2	86.8
	대학원 졸업	(101)	1.0	2.6	1.0	18.8	76.7	3.6	1.0	95.4

〈표 2-8-16〉 정치나 사회적 이슈에 대한 의견 표현활동 - 정치, 사회문제 관련 시사뉴스 찾아보기

구분		사례수	전혀 아니다	아니다	보통이다	그렇다	매우 그렇다	(단위 : %) 종합평가		
								아니다	보통	그렇다
전체	계	(3000)	15.3	14.6	27.9	27.5	14.7	29.8	27.9	42.2
거주지	동부산권	(872)	17.0	12.5	26.4	28.9	15.2	29.5	26.4	44.1
	서부산권	(787)	14.6	16.7	28.8	25.4	14.5	31.3	28.8	39.8
	중부산권	(932)	15.1	13.6	27.9	28.8	14.6	28.7	27.9	43.5
	원도심	(409)	13.3	17.0	29.6	26.0	14.1	30.3	29.6	40.1
취업여부	취업자	(1461)	19.3	13.6	25.7	27.9	13.4	33.0	25.7	41.3
	미취업자	(1539)	11.4	15.5	30.0	27.2	15.9	26.9	30.0	43.1
성별	남성	(1548)	15.8	15.0	28.1	26.9	14.2	30.8	28.1	41.1
	여성	(1452)	14.7	14.1	27.8	28.3	15.2	28.8	27.8	43.5
연령	18~24세	(1142)	11.8	15.9	32.6	25.8	13.9	27.7	32.6	39.7
	25~29세	(987)	18.3	14.7	25.7	27.3	14.0	33.0	25.7	41.3
	30~34세	(871)	16.3	12.7	24.3	30.2	16.5	29.0	24.3	46.6
혼인상태	미혼	(2659)	15.1	15.0	28.3	26.8	14.8	30.1	28.3	41.6
	기혼	(332)	16.7	11.3	25.2	33.6	13.2	28.0	25.2	46.8
	이혼·사별	(10)	10.2	10.2	29.8	19.4	30.5	20.3	29.8	49.9
자녀 유무	자녀 있음	(165)	16.3	11.3	24.8	32.1	15.5	27.6	24.8	47.6
	자녀 없음	(2835)	15.2	14.8	28.1	27.3	14.6	30.0	28.1	41.9
부모 동거 여부	부모 동거	(1897)	16.2	15.5	28.2	26.7	13.4	31.7	28.2	40.1
	부모 미동거	(1103)	13.7	12.9	27.5	29.0	17.0	26.6	27.5	45.9
최종학력	고졸 이하	(168)	15.3	24.3	35.1	18.4	6.9	39.6	35.1	25.3
	대학 재학	(1192)	10.7	16.3	31.8	26.2	15.0	27.0	31.8	41.2
	대학 졸업	(1539)	19.1	12.8	24.8	29.4	13.9	31.9	24.8	43.3
	대학원 졸업	(101)	10.5	5.4	18.0	30.0	36.1	16.0	18.0	66.1

〈표 2-8-17〉 정치나 사회적 이슈에 대한 의견 표현활동 - 정치, 사회문제에 대해 주변 사람과 이야기하기

구분		사례수	전혀 아니다	아니다	보통이다	그렇다	매우 그렇다	종합평가		
								아니다	보통	그렇다
전체	계	(3000)	20.1	21.8	26.2	22.3	9.6	41.9	26.2	31.9
거주지	동부산권	(872)	21.0	22.9	23.9	23.8	8.4	43.9	23.9	32.2
	서부산권	(787)	20.4	20.9	26.9	21.6	10.2	41.2	26.9	31.8
	중부산권	(932)	19.6	20.9	28.1	22.0	9.4	40.5	28.1	31.4
	원도심	(409)	19.0	23.1	25.4	21.2	11.2	42.1	25.4	32.5
취업여부	취업자	(1461)	23.4	21.8	24.8	21.8	8.3	45.1	24.8	30.1
	미취업자	(1539)	17.1	21.8	27.6	22.8	10.8	38.8	27.6	33.6
성별	남성	(1548)	20.8	21.9	26.2	21.6	9.5	42.7	26.2	31.1
	여성	(1452)	19.4	21.6	26.3	23.0	9.7	41.0	26.3	32.7
연령	18~24세	(1142)	16.7	22.6	29.5	20.9	10.3	39.4	29.5	31.1
	25~29세	(987)	23.8	23.4	22.4	21.9	8.5	47.2	22.4	30.4
	30~34세	(871)	20.4	18.8	26.2	24.6	9.9	39.3	26.2	34.5
혼인상태	미혼	(2659)	20.1	22.4	26.0	21.8	9.7	42.5	26.0	31.5
	기혼	(332)	20.7	16.9	28.1	26.1	8.2	37.6	28.1	34.2
	이혼·사별	(10)	20.3	7.6	19.7	32.1	20.3	27.9	19.7	52.4
자녀 유무	자녀 있음	(165)	21.8	17.9	27.8	23.4	9.2	39.7	27.8	32.5
	자녀 없음	(2835)	20.0	22.0	26.1	22.2	9.6	42.0	26.1	31.8
부모 동거 여부	부모 동거	(1897)	20.9	23.6	25.4	21.0	9.0	44.6	25.4	30.1
	부모 미동거	(1103)	18.8	18.6	27.7	24.5	10.5	37.4	27.7	35.0
최종학력	고졸 이하	(168)	21.1	27.9	33.7	13.8	3.5	49.0	33.7	17.3
	대학 재학	(1192)	16.0	22.6	28.2	22.1	11.0	38.7	28.2	33.1
	대학 졸업	(1539)	23.7	21.0	24.0	23.0	8.3	44.7	24.0	31.4
	대학원 졸업	(101)	12.5	13.8	24.4	27.7	21.5	26.3	24.4	49.2

〈표 2-8-18〉 정치나 사회적 이슈에 대한 의견 표현활동 - 인터넷 뉴스 댓글, 커뮤니티 게시판 등
에 사회문제에 대한 의견

(단위 : %)

구분		사례수	전혀 아니다	아니다	보통이다	그렇다	매우 그렇다	종합평가		
								아니다	보통	그렇다
전체	계	(3000)	48.3	19.9	18.5	8.6	4.6	68.3	18.5	13.2
거주지	동부산권	(872)	52.4	18.6	17.6	7.5	4.0	71.0	17.6	11.5
	서부산권	(787)	45.2	19.6	19.1	10.8	5.3	64.8	19.1	16.1
	중부산권	(932)	47.0	21.5	18.9	8.0	4.6	68.5	18.9	12.6
	원도심	(409)	48.7	19.9	18.5	8.5	4.4	68.6	18.5	12.9
취업여부	취업자	(1461)	54.0	18.8	15.2	7.9	4.1	72.8	15.2	12.0
	미취업자	(1539)	42.9	21.0	21.7	9.4	5.0	63.9	21.7	14.4
성별	남성	(1548)	48.7	19.2	19.1	8.6	4.5	67.9	19.1	13.0
	여성	(1452)	47.9	20.7	17.9	8.7	4.7	68.6	17.9	13.5
연령	18~24세	(1142)	40.6	21.2	24.1	9.4	4.8	61.7	24.1	14.2
	25~29세	(987)	54.1	19.3	15.0	7.7	3.9	73.4	15.0	11.6
	30~34세	(871)	51.9	19.1	15.1	8.7	5.1	71.0	15.1	13.8
혼인상태	미혼	(2659)	48.2	19.5	18.6	9.0	4.7	67.7	18.6	13.7
	기혼	(332)	49.5	23.1	17.7	6.0	3.7	72.6	17.7	9.7
	이혼·사별	(10)	50.8	20.3	9.5	9.2	10.2	71.1	9.5	19.4
자녀 유무	자녀 있음	(165)	46.9	22.0	18.7	7.4	5.0	68.9	18.7	12.4
	자녀 없음	(2835)	48.4	19.8	18.5	8.7	4.6	68.2	18.5	13.3
부모 동거 여부	부모 동거	(1897)	48.6	19.9	17.7	9.5	4.3	68.5	17.7	13.8
	부모 미동거	(1103)	47.9	19.9	19.9	7.2	5.0	67.8	19.9	12.2
최종학력	고졸 이하	(168)	47.2	20.6	22.9	7.6	1.7	67.8	22.9	9.3
	대학 재학	(1192)	39.7	22.1	23.7	10.0	4.5	61.7	23.7	14.5
	대학 졸업	(1539)	55.7	18.2	13.7	7.7	4.7	73.9	13.7	12.4
	대학원 졸업	(101)	39.4	20.4	22.5	8.0	9.7	59.7	22.5	17.7

〈표 2-8-19〉 정치나 사회적 이슈에 대한 의견 표현활동 - 서명운동 참여(인터넷 서명 포함)

(단위 : %)

구분		사례수	전혀 아니다	아니다	보통이다	그렇다	매우 그렇다	종합평가		
								아니다	보통	그렇다
전체	계	(3000)	44.5	17.6	20.1	13.1	4.8	62.1	20.1	17.9
거주지	동부산권	(872)	47.9	16.9	19.6	11.6	4.1	64.7	19.6	15.7
	서부산권	(787)	39.1	17.1	21.3	16.3	6.2	56.2	21.3	22.5
	중부산권	(932)	46.3	18.2	18.8	12.8	4.0	64.5	18.8	16.7
	원도심	(409)	43.3	18.8	21.8	10.5	5.5	62.2	21.8	16.0
취업여부	취업자	(1461)	52.1	15.3	17.3	11.0	4.3	67.4	17.3	15.3
	미취업자	(1539)	37.2	19.8	22.7	15.0	5.3	57.0	22.7	20.3
성별	남성	(1548)	49.6	18.1	18.3	10.9	3.1	67.7	18.3	14.0
	여성	(1452)	39.0	17.1	22.0	15.4	6.6	56.0	22.0	22.0
연령	18~24세	(1142)	36.8	19.7	23.8	14.9	4.8	56.5	23.8	19.7
	25~29세	(987)	51.9	16.1	15.9	10.9	5.2	68.0	15.9	16.1
	30~34세	(871)	46.2	16.5	19.9	13.1	4.3	62.7	19.9	17.5
혼인상태	미혼	(2659)	44.6	17.4	19.8	13.3	4.9	62.0	19.8	18.2
	기혼	(332)	44.1	18.5	22.7	11.2	3.6	62.5	22.7	14.8
	이혼·사별	(10)	17.8	42.2	9.5	10.2	20.3	60.0	9.5	30.5
자녀 유무	자녀 있음	(165)	40.7	20.6	22.1	12.4	4.2	61.2	22.1	16.7
	자녀 없음	(2835)	44.7	17.4	20.0	13.1	4.8	62.1	20.0	17.9
부모 동거 여부	부모 동거	(1897)	46.1	17.6	18.9	12.7	4.7	63.8	18.9	17.4
	부모 미동거	(1103)	41.6	17.5	22.2	13.7	5.0	59.1	22.2	18.7
최종학력	고졸 이하	(168)	47.1	22.5	17.4	10.7	2.4	69.6	17.4	13.0
	대학 재학	(1192)	34.7	20.5	24.8	15.1	4.9	55.2	24.8	20.0
	대학 졸업	(1539)	52.8	14.9	16.7	11.1	4.4	67.7	16.7	15.5
	대학원 졸업	(101)	28.3	15.6	20.5	22.3	13.4	43.8	20.5	35.7

〈표 2-8-20〉 정치나 사회적 이슈에 대한 의견 표현활동 - 집회나 시위 참여

(단위 : %)

구분		사례수	전혀 아니다	아니다	보통이다	그렇다	매우 그렇다	종합평가		
								아니다	보통	그렇다
전체	계	(3000)	67.0	13.4	13.4	4.8	1.4	80.4	13.4	6.2
거주지	동부산권	(872)	71.1	13.0	11.0	3.9	1.0	84.1	11.0	5.0
	서부산권	(787)	60.0	14.7	16.3	7.2	1.8	74.7	16.3	9.0
	중부산권	(932)	68.5	13.6	12.8	3.5	1.5	82.1	12.8	5.1
	원도심	(409)	68.5	11.3	14.2	4.9	1.2	79.8	14.2	6.1
취업여부	취업자	(1461)	72.9	11.6	9.7	4.9	0.9	84.5	9.7	5.8
	미취업자	(1539)	61.4	15.2	16.9	4.7	1.9	76.5	16.9	6.6
성별	남성	(1548)	66.3	13.5	13.6	5.2	1.6	79.7	13.6	6.7
	여성	(1452)	67.8	13.3	13.2	4.4	1.2	81.1	13.2	5.7
연령	18~24세	(1142)	57.3	16.8	18.9	4.7	2.3	74.1	18.9	7.0
	25~29세	(987)	72.3	12.1	9.4	5.1	1.1	84.4	9.4	6.2
	30~34세	(871)	73.7	10.4	10.7	4.6	0.6	84.1	10.7	5.2
혼인상태	미혼	(2659)	66.1	13.7	13.6	4.9	1.5	79.9	13.6	6.5
	기혼	(332)	74.3	10.9	11.2	3.6	0.0	85.2	11.2	3.6
	이혼·사별	(10)	49.9	10.2	19.7	10.2	10.2	60.0	19.7	20.3
자녀 유무	자녀 있음	(165)	75.8	10.8	8.6	4.8	0.0	86.6	8.6	4.8
	자녀 없음	(2835)	66.5	13.5	13.7	4.8	1.5	80.0	13.7	6.3
부모 동거 여부	부모 동거	(1897)	65.6	14.7	13.4	4.7	1.5	80.4	13.4	6.2
	부모 미동거	(1103)	69.3	11.1	13.3	5.0	1.2	80.4	13.3	6.2
최종학력	고졸 이하	(168)	68.4	14.0	14.6	3.0	0.0	82.4	14.6	3.0
	대학 재학	(1192)	56.7	17.4	18.6	5.1	2.3	74.1	18.6	7.4
	대학 졸업	(1539)	75.3	10.5	8.8	4.6	0.8	85.8	8.8	5.5
	대학원 졸업	(101)	59.8	10.0	20.8	7.3	2.1	69.9	20.8	9.4

〈표 2-8-21〉 정치나 사회적 이슈에 대한 의견 표현활동 - 정당 활동(정치인 기부, 당비 납부 등)
(단위 : %)

구분		사례수	전혀 아니다	아니다	보통이다	그렇다	매우 그렇다	종합평가		
								아니다	보통	그렇다
전체	계	(3000)	71.3	10.7	11.6	4.9	1.6	82.0	11.6	6.5
거주지	동부산권	(872)	75.4	10.3	9.1	3.9	1.3	85.7	9.1	5.2
	서부산권	(787)	66.2	12.0	13.3	6.6	1.8	78.3	13.3	8.5
	중부산권	(932)	73.2	9.0	11.9	4.4	1.5	82.2	11.9	5.9
	원도심	(409)	67.9	12.7	12.5	4.8	2.1	80.6	12.5	6.9
취업여부	취업자	(1461)	75.7	8.1	9.8	5.1	1.4	83.7	9.8	6.5
	미취업자	(1539)	67.1	13.1	13.3	4.7	1.8	80.3	13.3	6.5
성별	남성	(1548)	68.5	11.4	12.7	5.5	1.9	79.9	12.7	7.4
	여성	(1452)	74.3	9.9	10.3	4.2	1.3	84.2	10.3	5.5
연령	18~24세	(1142)	62.8	14.3	15.6	5.4	1.8	77.1	15.6	7.2
	25~29세	(987)	76.4	8.8	9.8	3.5	1.5	85.2	9.8	5.0
	30~34세	(871)	76.6	8.0	8.2	5.8	1.4	84.6	8.2	7.2
혼인상태	미혼	(2659)	70.6	11.1	11.8	4.9	1.6	81.7	11.8	6.5
	기혼	(332)	77.1	7.1	9.4	5.1	1.2	84.3	9.4	6.3
	이혼·사별	(10)	70.2	10.2	9.5	0.0	10.2	80.3	9.5	10.2
자녀 유무	자녀 있음	(165)	78.0	9.7	7.4	3.8	1.2	87.7	7.4	5.0
	자녀 없음	(2835)	70.9	10.7	11.8	5.0	1.6	81.6	11.8	6.6
부모 동거 여부	부모 동거	(1897)	70.7	11.9	10.9	5.0	1.5	82.6	10.9	6.5
	부모 미동거	(1103)	72.4	8.5	12.7	4.7	1.8	80.9	12.7	6.5
최종학력	고졸 이하	(168)	67.8	15.8	11.0	4.7	0.6	83.6	11.0	5.3
	대학 재학	(1192)	62.6	14.7	15.5	5.2	2.0	77.3	15.5	7.1
	대학 졸업	(1539)	78.4	7.3	8.5	4.6	1.3	85.7	8.5	5.8
	대학원 졸업	(101)	71.0	5.6	12.7	6.8	3.9	76.6	12.7	10.7

〈표 2-8-22〉 정치나 사회적 이슈에 대한 의견 표현활동 - 시민사회단체 활동

(단위 : %)

구분		사례수	전혀 아니다	아니다	보통이다	그렇다	매우 그렇다	종합평가		
								아니다	보통	그렇다
전체	계	(3000)	71.4	11.6	11.3	4.5	1.1	83.0	11.3	5.7
거주지	동부산권	(872)	74.6	11.4	9.8	3.0	1.1	86.0	9.8	4.2
	서부산권	(787)	64.6	14.7	13.2	6.5	1.0	79.3	13.2	7.5
	중부산권	(932)	74.1	9.1	11.0	4.3	1.5	83.2	11.0	5.8
	원도심	(409)	71.6	11.4	11.8	4.5	0.7	83.0	11.8	5.2
취업여부	취업자	(1461)	76.9	9.2	8.9	4.3	0.7	86.1	8.9	5.0
	미취업자	(1539)	66.2	13.8	13.7	4.8	1.5	80.0	13.7	6.3
성별	남성	(1548)	69.2	11.7	12.2	5.6	1.2	80.9	12.2	6.8
	여성	(1452)	73.7	11.4	10.4	3.4	1.0	85.1	10.4	4.5
연령	18~24세	(1142)	61.3	14.9	16.4	5.6	1.7	76.3	16.4	7.3
	25~29세	(987)	77.0	9.9	8.1	4.0	1.0	86.9	8.1	5.0
	30~34세	(871)	78.3	9.0	8.4	3.7	0.6	87.3	8.4	4.3
혼인상태	미혼	(2659)	70.5	11.9	11.7	4.6	1.2	82.4	11.7	5.9
	기혼	(332)	78.9	8.7	8.5	3.9	0.0	87.6	8.5	3.9
	이혼·사별	(10)	60.0	10.2	9.5	0.0	20.3	70.2	9.5	20.3
자녀 유무	자녀 있음	(165)	80.5	10.2	6.2	2.5	0.6	90.7	6.2	3.1
	자녀 없음	(2835)	70.9	11.6	11.7	4.7	1.2	82.5	11.7	5.8
부모 동거 여부	부모 동거	(1897)	70.5	12.5	10.9	5.1	1.0	82.9	10.9	6.1
	부모 미동거	(1103)	72.9	10.0	12.1	3.6	1.3	83.0	12.1	4.9
최종학력	고졸 이하	(168)	67.2	14.8	12.8	4.7	0.6	82.0	12.8	5.3
	대학 재학	(1192)	61.3	15.5	15.9	5.5	1.8	76.8	15.9	7.3
	대학 졸업	(1539)	79.7	8.5	7.5	3.6	0.7	88.2	7.5	4.3
	대학원 졸업	(101)	70.4	6.8	14.1	7.6	1.1	77.2	14.1	8.7

〈표 2-8-23〉 정치나 사회적 이슈에 대한 의견 표현활동 - 성차별, 젠더 이슈에 대한 의사표현
(단위 : %)

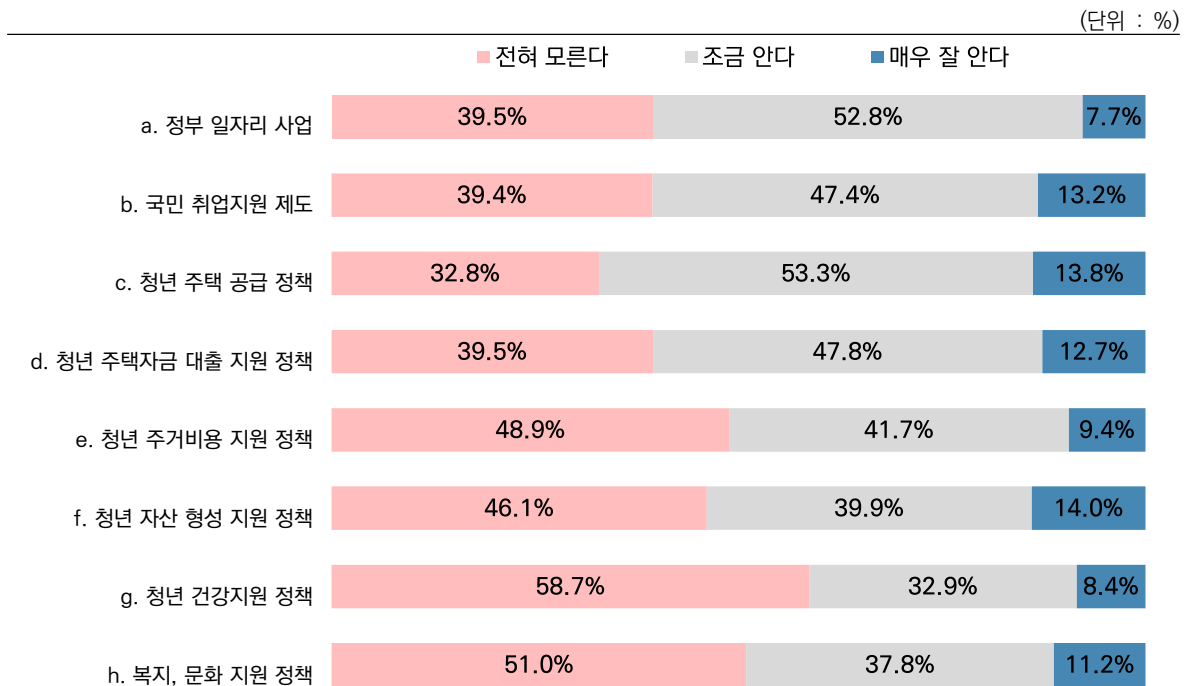
구분		사례수	전혀 아니다	아니다	보통이다	그렇다	매우 그렇다	종합평가		
								아니다	보통	그렇다
전체	계	(3000)	61.1	12.5	15.8	7.5	3.1	73.6	15.8	10.5
거주지	동부산권	(872)	63.2	12.4	14.3	6.8	3.3	75.7	14.3	10.0
	서부산권	(787)	54.5	14.1	18.6	9.5	3.3	68.7	18.6	12.8
	중부산권	(932)	64.6	11.9	14.1	6.9	2.5	76.5	14.1	9.4
	원도심	(409)	61.6	10.8	17.7	6.4	3.5	72.4	17.7	9.9
취업여부	취업자	(1461)	68.5	10.3	12.5	6.5	2.2	78.8	12.5	8.6
	미취업자	(1539)	54.1	14.5	19.0	8.4	3.9	68.7	19.0	12.3
성별	남성	(1548)	62.6	12.5	15.3	7.4	2.2	75.1	15.3	9.6
	여성	(1452)	59.6	12.5	16.4	7.6	4.0	72.0	16.4	11.6
연령	18~24세	(1142)	50.7	15.1	21.7	8.5	4.1	65.8	21.7	12.5
	25~29세	(987)	66.4	11.0	12.9	6.8	2.9	77.5	12.9	9.7
	30~34세	(871)	68.9	10.7	11.6	7.0	1.9	79.6	11.6	8.9
혼인상태	미혼	(2659)	60.0	12.7	16.4	7.6	3.4	72.7	16.4	11.0
	기혼	(332)	70.4	10.7	11.9	6.4	0.6	81.1	11.9	7.0
	이혼·사별	(10)	70.2	10.2	9.5	10.2	0.0	80.3	9.5	10.2
자녀 유무	자녀 있음	(165)	73.6	13.3	8.1	4.4	0.6	86.9	8.1	5.0
	자녀 없음	(2835)	60.4	12.4	16.3	7.7	3.2	72.9	16.3	10.9
부모 동거 여부	부모 동거	(1897)	60.1	13.1	16.2	7.6	3.1	73.2	16.2	10.7
	부모 미동거	(1103)	62.9	11.5	15.3	7.3	3.1	74.4	15.3	10.3
최종학력	고졸 이하	(168)	67.4	12.9	14.4	4.8	0.6	80.2	14.4	5.4
	대학 재학	(1192)	49.7	15.9	21.5	8.8	4.1	65.6	21.5	12.9
	대학 졸업	(1539)	69.6	10.4	11.5	6.3	2.2	79.9	11.5	8.6
	대학원 졸업	(101)	57.2	3.9	17.9	13.9	7.2	61.1	17.9	21.1

제9절 청년정책

1. 중앙정부 청년정책 체감도

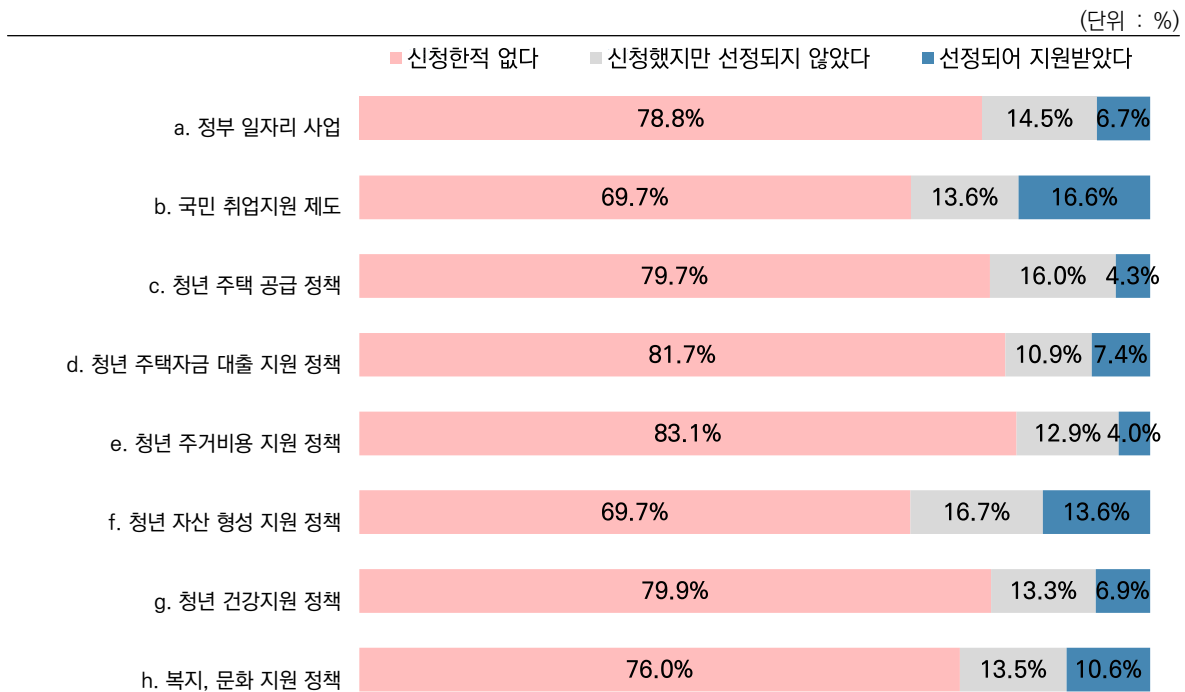
1) 중앙정부 청년정책 인지도 및 참여경험

- 중앙정부 청년정책 인지도 및 참여경험을 살펴보면, 인지도의 경우 청년 주택 공급 정책 67.2%, 국민 취업지원 제도 60.6%, 정부 일자리 사업과 청년 주택자금 대출 지원 정책 60.5% 순으로 높았음



〈그림 2-9-1〉 중앙정부 청년정책 인지도

- 중앙정부 청년정책 중 가장 많이 지원한 사업은 국민 취업지원 제도와 청년 자산 형성 지원정책으로 나타났고, 선정 경험이 많은 사업은 국민 취업지원 제도, 청년 자산 형성 지원 정책, 복지 및 문화 지원 정책 순으로 높았음



〈그림 2-9-2〉 중앙정부 청년정책 인지도 및 참여경험

〈표 2-9-1〉 중앙정부 청년정책 인지도 및 참여경험 - 정부 일자리 사업

(단위 : %)

구분		사례수	정책에 대한 인지도			정책 참여 경험		
			전혀 모른다	조금 안다	매우 잘 안다	신청한적 없다	신청했지만 선정되지 않았다	선정되어 지원받았다
전체	계	(3000)	39.5	52.8	7.7	78.8	14.5	6.7
거주지	동부산권	(872)	43.0	51.0	6.0	82.3	10.8	6.9
	서부산권	(787)	38.8	53.7	7.5	77.5	16.7	5.9
	중부산권	(932)	38.4	53.4	8.2	76.3	16.2	7.5
	원도심	(409)	36.1	53.4	10.5	80.1	13.6	6.3
취업여부	취업자	(1461)	36.8	55.4	7.8	79.6	13.7	6.7
	미취업자	(1539)	42.1	50.3	7.6	77.9	15.3	6.7
성별	남성	(1548)	38.8	53.0	8.1	78.9	14.4	6.7
	여성	(1452)	40.3	52.5	7.2	78.6	14.6	6.7
연령	18~24세	(1142)	45.7	47.4	6.9	80.0	15.5	4.5
	25~29세	(987)	34.7	56.5	8.8	76.9	14.4	8.7
	30~34세	(871)	37.0	55.6	7.4	79.6	13.5	6.9
혼인상태	미혼	(2659)	39.3	53.0	7.7	77.9	15.1	6.9
	기혼	(332)	41.0	51.0	8.0	85.2	9.7	5.1
	이혼·사별	(10)	50.1	49.9	0.0	100.0	0.0	0.0
자녀 유무	자녀 있음	(165)	42.5	47.3	10.1	82.2	10.8	7.0
	자녀 없음	(2835)	39.4	53.1	7.6	78.6	14.7	6.7
부모 동거 여부	부모 동거	(1897)	40.4	52.9	6.7	80.2	13.1	6.7
	부모 미동거	(1103)	38.1	52.5	9.3	76.5	16.7	6.8
최종학력	고졸 이하	(168)	46.0	48.1	5.9	72.2	18.7	9.1
	대학 재학	(1192)	45.5	48.1	6.4	80.5	15.4	4.1
	대학 졸업	(1539)	34.8	56.8	8.4	79.0	13.3	7.7
	대학원 졸업	(101)	31.2	54.3	14.5	68.9	17.6	13.4

〈표 2-9-2〉 중앙정부 청년정책 인지도 및 참여경험 - 국민 취업지원 제도

(단위 : %)

구분		사례수	정책에 대한 인지도			정책 참여 경험		
			전혀 모른다	조금 안다	매우 잘 안다	신청한적 없다	신청했지만 선정되지 않았다	선정되어 지원받았다
전체	계	(3000)	39.4	47.4	13.2	69.7	13.6	16.6
거주지	동부산권	(872)	43.2	46.1	10.7	74.0	11.5	14.5
	서부산권	(787)	39.3	45.6	15.0	64.6	16.6	18.8
	중부산권	(932)	38.7	48.1	13.2	70.6	13.5	15.9
	원도심	(409)	33.3	51.7	15.0	69.2	12.6	18.1
취업여부	취업자	(1461)	35.3	49.4	15.2	69.0	13.5	17.5
	미취업자	(1539)	43.3	45.4	11.3	70.6	13.7	15.7
성별	남성	(1548)	40.6	48.3	11.2	71.6	15.5	12.9
	여성	(1452)	38.2	46.4	15.4	67.9	11.7	20.4
연령	18~24세	(1142)	47.7	43.7	8.6	77.0	15.5	7.5
	25~29세	(987)	33.5	48.3	18.2	64.3	11.7	24.0
	30~34세	(871)	35.3	51.1	13.6	68.4	13.9	17.7
혼인상태	미혼	(2659)	39.8	46.7	13.5	68.5	14.2	17.2
	기혼	(332)	36.7	52.8	10.4	79.2	9.4	11.3
	이혼·사별	(10)	19.7	42.2	38.1	62.1	0.0	37.9
자녀 유무	자녀 있음	(165)	38.8	49.6	11.6	74.0	15.8	10.3
	자녀 없음	(2835)	39.5	47.2	13.3	69.5	13.5	17.0
부모 동거 여부	부모 동거	(1897)	41.5	46.5	12.0	71.7	13.0	15.3
	부모 미동거	(1103)	35.8	48.9	15.3	66.7	14.5	18.8
최종학력	고졸 이하	(168)	37.6	53.5	8.9	68.1	18.4	13.5
	대학 재학	(1192)	48.3	42.9	8.8	75.6	14.6	9.7
	대학 졸업	(1539)	33.5	50.6	15.9	67.3	12.3	20.4
	대학원 졸업	(101)	28.6	40.1	31.4	56.0	17.0	27.0

〈표 2-9-3〉 중앙정부 청년정책 인지도 및 참여경험 - 청년 주택 공급 정책

(단위 : %)

구분		사례수	정책에 대한 인지도			정책 참여 경험		
			전혀 모른다	조금 안다	매우 잘 안다	신청한적 없다	신청했지만 선정되지 않았다	선정되어 지원받았다
전체	계	(3000)	32.8	53.3	13.8	79.7	16.0	4.3
거주지	동부산권	(872)	34.9	54.1	10.9	84.2	12.5	3.3
	서부산권	(787)	33.0	53.0	14.0	76.0	19.4	4.6
	중부산권	(932)	31.6	53.3	15.1	78.5	17.1	4.4
	원도심	(409)	31.1	52.3	16.6	80.4	13.9	5.7
취업여부	취업자	(1461)	27.3	56.6	16.1	79.6	16.4	4.1
	미취업자	(1539)	38.1	50.3	11.6	79.9	15.5	4.6
성별	남성	(1548)	33.9	52.5	13.6	79.2	16.8	4.0
	여성	(1452)	31.7	54.2	14.1	80.3	15.1	4.6
연령	18~24세	(1142)	39.9	48.9	11.2	81.1	15.5	3.5
	25~29세	(987)	29.2	54.7	16.1	78.7	16.7	4.7
	30~34세	(871)	27.7	57.7	14.6	79.5	15.7	4.9
혼인상태	미혼	(2659)	33.8	52.7	13.5	79.1	16.2	4.7
	기혼	(332)	25.1	58.7	16.3	83.7	14.8	1.5
	이혼·사별	(10)	29.8	42.2	27.9	100.0	0.0	0.0
자녀 유무	자녀 있음	(165)	26.3	55.7	18.0	84.3	14.9	0.8
	자녀 없음	(2835)	33.2	53.2	13.6	79.4	16.0	4.5
부모 동거 여부	부모 동거	(1897)	36.5	52.6	10.9	85.3	12.3	2.3
	부모 미동거	(1103)	26.6	54.6	18.8	71.4	21.4	7.2
최종학력	고졸 이하	(168)	29.0	57.4	13.7	83.2	14.3	2.5
	대학 재학	(1192)	40.4	48.7	10.8	80.0	16.2	3.8
	대학 졸업	(1539)	28.4	56.3	15.3	80.0	15.4	4.6
	대학원 졸업	(101)	17.6	55.9	26.5	69.7	22.8	7.5

〈표 2-9-4〉 중앙정부 청년정책 인지도 및 참여경험 -청년 주택자금 대출지원 정책

(단위 : %)

구분		사례수	정책에 대한 인지도			정책 참여 경험		
			전혀 모른다	조금 안다	매우 잘 안다	신청한적 없다	신청했지만 선정되지 않았다	선정되어 지원받았다
전체	계	(3000)	39.5	47.8	12.7	81.7	10.9	7.4
거주지	동부산권	(872)	41.7	47.5	10.8	87.3	7.1	5.6
	서부산권	(787)	42.2	44.7	13.2	78.6	13.9	7.5
	중부산권	(932)	36.3	50.4	13.3	80.9	10.6	8.6
	원도심	(409)	36.9	49.0	14.1	78.0	14.1	7.9
취업여부	취업자	(1461)	33.9	50.8	15.3	80.2	11.3	8.5
	미취업자	(1539)	44.8	45.1	10.1	83.4	10.5	6.1
성별	남성	(1548)	39.5	47.9	12.6	80.4	13.3	6.2
	여성	(1452)	39.5	47.8	12.7	83.0	8.4	8.6
연령	18~24세	(1142)	47.3	42.7	10.1	82.9	11.8	5.3
	25~29세	(987)	35.1	50.4	14.5	82.8	8.7	8.6
	30~34세	(871)	34.3	51.7	14.0	79.2	12.6	8.2
혼인상태	미혼	(2659)	40.3	47.5	12.2	81.6	10.8	7.6
	기혼	(332)	33.0	50.6	16.4	82.6	11.5	5.9
	이혼·사별	(10)	32.4	49.9	17.8	73.7	15.0	11.3
자녀 유무	자녀 있음	(165)	34.3	48.7	17.0	81.8	14.0	4.2
	자녀 없음	(2835)	39.8	47.8	12.4	81.7	10.7	7.6
부모 동거 여부	부모 동거	(1897)	44.3	47.1	8.7	88.0	9.2	2.8
	부모 미동거	(1103)	31.3	49.2	19.5	72.9	13.3	13.8
최종학력	고졸 이하	(168)	35.1	49.6	15.4	82.1	12.9	5.0
	대학 재학	(1192)	46.9	43.4	9.8	82.7	11.3	6.0
	대학 졸업	(1539)	35.1	50.7	14.2	81.4	10.2	8.4
	대학원 졸업	(101)	26.2	54.4	19.4	76.7	14.8	8.5

〈표 2-9-5〉 중앙정부 청년정책 인지도 및 참여경험 - 청년 주거비용 지원정책

(단위 : %)

구분		사례수	정책에 대한 인지도			정책 참여 경험		
			전혀 모른다	조금 안다	매우 잘 안다	신청한적 없다	신청했지만 선정되지 않았다	선정되어 지원받았다
전체	계	(3000)	48.9	41.7	9.4	83.1	12.9	4.0
거주지	동부산권	(872)	51.6	40.8	7.6	88.4	8.6	3.0
	서부산권	(787)	50.9	39.8	9.3	78.9	16.8	4.3
	중부산권	(932)	46.5	42.5	11.0	81.9	13.7	4.4
	원도심	(409)	44.4	45.7	9.8	83.1	12.8	4.2
취업여부	취업자	(1461)	47.1	42.6	10.3	83.5	13.2	3.4
	미취업자	(1539)	50.5	40.9	8.6	82.8	12.7	4.6
성별	남성	(1548)	48.7	41.1	10.2	80.7	14.4	4.9
	여성	(1452)	49.0	42.4	8.6	85.7	11.4	2.9
연령	18~24세	(1142)	51.9	40.2	7.9	81.3	14.7	4.0
	25~29세	(987)	48.4	40.5	11.1	85.3	10.7	4.0
	30~34세	(871)	45.4	45.2	9.4	82.9	13.2	3.9
혼인상태	미혼	(2659)	49.2	41.3	9.5	82.2	13.5	4.3
	기혼	(332)	45.9	45.5	8.6	89.6	9.1	1.3
	이혼·사별	(10)	50.1	42.2	7.6	100.0	0.0	0.0
자녀 유무	자녀 있음	(165)	47.1	44.4	8.5	88.2	10.6	1.1
	자녀 없음	(2835)	49.0	41.6	9.5	82.8	13.1	4.1
부모 동거 여부	부모 동거	(1897)	52.3	40.8	6.8	87.0	10.8	2.2
	부모 미동거	(1103)	42.9	43.3	13.8	77.5	16.0	6.5
최종학력	고졸 이하	(168)	41.3	47.3	11.4	83.6	12.3	4.1
	대학 재학	(1192)	52.0	39.9	8.2	81.9	13.6	4.5
	대학 졸업	(1539)	47.9	42.3	9.9	84.3	11.9	3.7
	대학원 졸업	(101)	39.7	46.8	13.5	77.8	20.5	1.6

〈표 2-9-6〉 중앙정부 청년정책 인지도 및 참여경험 - 청년 자산 형성 지원 정책

(단위 : %)

구분		사례수	정책에 대한 인지도			정책 참여 경험		
			전혀 모른다	조금 안다	매우 잘 안다	신청한적 없다	신청했지만 선정되지 않았다	선정되어 지원받았다
전체	계	(3000)	46.1	39.9	14.0	69.7	16.7	13.6
거주지	동부산권	(872)	49.2	38.9	11.9	74.4	14.5	11.1
	서부산권	(787)	46.9	38.5	14.6	65.5	19.3	15.2
	중부산권	(932)	44.1	42.3	13.6	70.6	16.1	13.3
	원도심	(409)	42.5	39.4	18.1	66.3	17.7	15.9
취업여부	취업자	(1461)	41.6	40.8	17.6	66.6	18.1	15.3
	미취업자	(1539)	50.4	39.0	10.6	73.2	15.2	11.6
성별	남성	(1548)	48.0	38.4	13.6	70.6	17.3	12.1
	여성	(1452)	44.1	41.5	14.4	68.9	16.2	15.0
연령	18~24세	(1142)	55.8	35.6	8.7	73.7	17.9	8.4
	25~29세	(987)	39.1	42.8	18.1	69.1	14.1	16.8
	30~34세	(871)	41.4	42.4	16.2	66.5	18.7	14.8
혼인상태	미혼	(2659)	46.4	39.5	14.1	69.1	16.9	14.0
	기혼	(332)	43.7	43.2	13.1	74.4	15.7	9.9
	이혼·사별	(10)	47.6	42.2	10.2	75.8	0.0	24.2
자녀 유무	자녀 있음	(165)	46.7	42.3	11.0	73.8	15.0	11.2
	자녀 없음	(2835)	46.1	39.8	14.1	69.5	16.8	13.7
부모 동거 여부	부모 동거	(1897)	51.0	37.7	11.3	73.8	15.2	11.1
	부모 미동거	(1103)	37.7	43.7	18.6	64.2	18.8	16.9
최종학력	고졸 이하	(168)	36.1	44.9	19.1	78.4	10.8	10.8
	대학 재학	(1192)	54.3	36.6	9.2	72.8	16.0	11.2
	대학 졸업	(1539)	41.9	41.5	16.6	67.9	17.4	14.7
	대학원 졸업	(101)	30.4	47.1	22.5	54.8	23.0	22.2

〈표 2-9-7〉 중앙정부 청년정책 인지도 및 참여경험 - 청년 건강지원 정책

(단위 : %)

구분		사례수	정책에 대한 인지도			정책 참여 경험		
			전혀 모른다	조금 안다	매우 잘 안다	신청한적 없다	신청했지만 선정되지 않았다	선정되어 지원받았다
전체	계	(3000)	58.7	32.9	8.4	79.9	13.3	6.9
거주지	동부산권	(872)	61.7	30.5	7.8	84.4	8.8	6.8
	서부산권	(787)	57.8	33.4	8.7	76.7	17.9	5.5
	중부산권	(932)	58.3	33.1	8.6	78.8	12.5	8.6
	원도심	(409)	55.0	36.6	8.5	79.6	14.5	5.8
취업여부	취업자	(1461)	58.8	32.1	9.1	79.8	12.9	7.4
	미취업자	(1539)	58.6	33.7	7.7	80.0	13.6	6.4
성별	남성	(1548)	59.2	32.0	8.8	77.7	16.6	5.7
	여성	(1452)	58.2	33.8	8.0	82.2	9.8	8.1
연령	18~24세	(1142)	59.7	32.8	7.5	78.2	15.6	6.2
	25~29세	(987)	56.5	33.7	9.9	83.8	9.5	6.7
	30~34세	(871)	59.8	32.2	8.0	77.2	14.8	8.0
혼인상태	미혼	(2659)	58.3	33.1	8.6	79.1	13.7	7.2
	기혼	(332)	60.8	31.8	7.4	86.2	9.8	4.0
	이혼·사별	(10)	80.6	19.4	0.0	100.0	0.0	0.0
자녀 유무	자녀 있음	(165)	61.9	32.0	6.0	80.3	11.4	8.4
	자녀 없음	(2835)	58.5	33.0	8.5	79.9	13.4	6.8
부모 동거 여부	부모 동거	(1897)	61.2	31.9	6.9	82.9	11.0	6.1
	부모 미동거	(1103)	54.3	34.7	11.0	75.5	16.6	8.0
최종학력	고졸 이하	(168)	54.1	38.7	7.2	86.0	8.8	5.2
	대학 재학	(1192)	59.4	32.8	7.8	79.2	15.1	5.7
	대학 졸업	(1539)	59.3	32.2	8.5	80.3	12.4	7.3
	대학원 졸업	(101)	48.7	35.6	15.6	72.9	13.0	14.1

〈표 2-9-8〉 중앙정부 청년정책 인지도 및 참여경험 - 복지, 문화 지원 정책

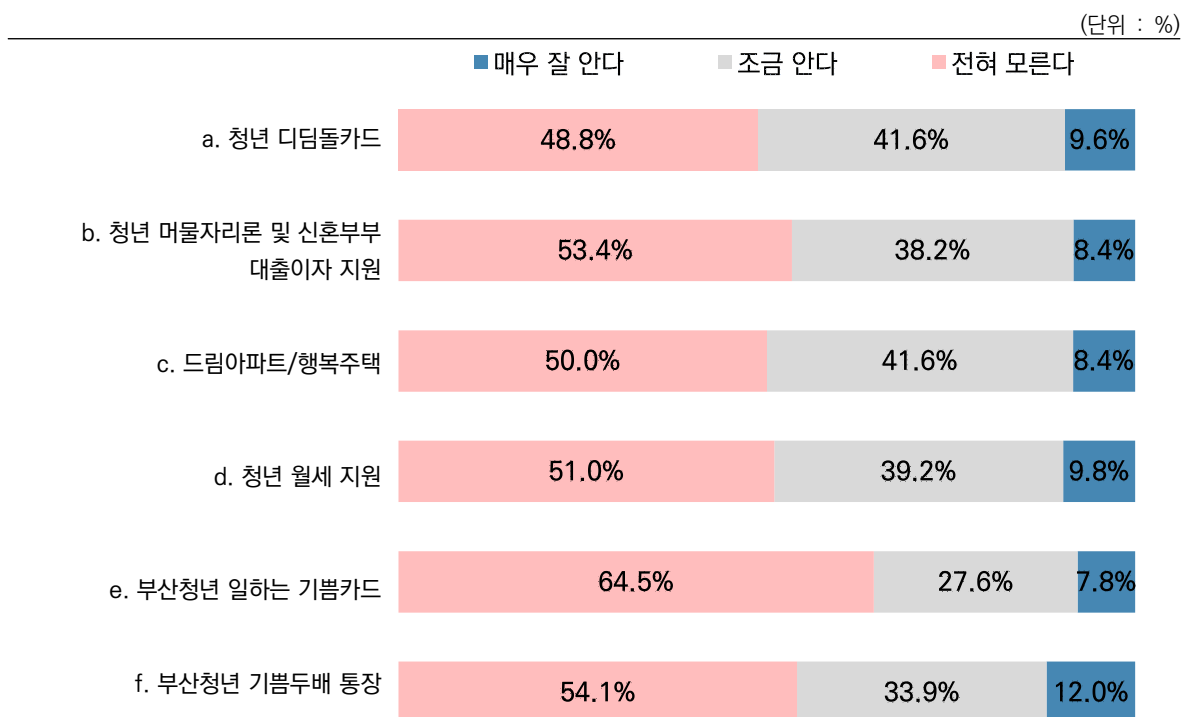
(단위 : %)

구분		사례수	정책에 대한 인지도			정책 참여 경험		
			전혀 모른다	조금 안다	매우 잘 안다	신청한적 없다	신청했지만 선정되지 않았다	선정되어 지원받았다
전체	계	(3000)	51.0	37.8	11.2	76.0	13.5	10.6
거주지	동부산권	(872)	54.6	35.8	9.6	79.7	11.3	9.0
	서부산권	(787)	46.5	40.4	13.0	72.5	16.3	11.2
	중부산권	(932)	51.6	37.3	11.2	78.3	11.7	10.0
	원도심	(409)	50.2	38.3	11.6	70.8	15.8	13.4
취업여부	취업자	(1461)	54.6	35.5	9.9	80.1	12.8	7.0
	미취업자	(1539)	47.5	40.0	12.5	72.5	14.0	13.5
성별	남성	(1548)	53.5	35.8	10.8	75.4	15.7	8.9
	여성	(1452)	48.3	40.0	11.7	76.5	11.4	12.2
연령	18~24세	(1142)	47.2	39.7	13.1	68.5	16.5	15.0
	25~29세	(987)	51.6	37.7	10.7	82.4	9.2	8.3
	30~34세	(871)	55.1	35.4	9.4	79.5	14.1	6.4
혼인상태	미혼	(2659)	50.2	38.4	11.3	75.6	13.7	10.8
	기혼	(332)	57.1	33.3	9.6	80.1	12.5	7.4
	이혼·사별	(10)	43.2	19.4	37.4	65.4	0.0	34.6
자녀 유무	자녀 있음	(165)	53.9	33.8	12.3	78.9	12.3	8.9
	자녀 없음	(2835)	50.8	38.0	11.2	75.8	13.6	10.6
부모 동거 여부	부모 동거	(1897)	51.3	38.9	9.8	77.4	12.7	10.0
	부모 미동거	(1103)	50.4	35.9	13.7	73.6	14.8	11.6
최종학력	고졸 이하	(168)	51.8	34.8	13.4	72.5	13.4	14.1
	대학 재학	(1192)	46.4	40.5	13.1	68.9	15.5	15.6
	대학 졸업	(1539)	55.2	35.6	9.2	82.1	11.8	6.1
	대학원 졸업	(101)	39.0	44.4	16.6	84.5	12.3	3.2

2. 부산시 청년정책 체감도

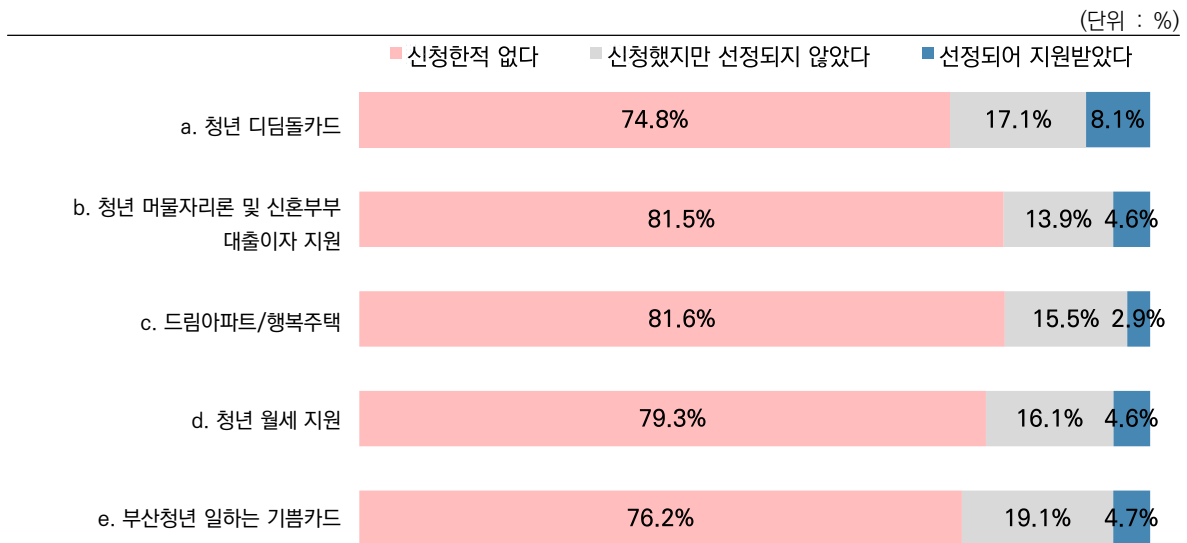
1) 부산시 청년정책 인지도 및 참여경험 -1

○ 부산시 청년정책 인지도 및 참여경험-1에 대하여 인지도의 경우 청년 디딤돌카드가 51.2%로 가장 높았으며, 드림 아파트/행복주택 50.0%, 청년 월세 지원 49.0% 순으로 나타났으며, 참여경험의 경우 청년 디딤돌카드가 8.1%로 가장 높게 나타났고, 부산청년 일하는 기쁨카드 4.7%, 청년 대출이자 지원 4.6%, 청년 월세 지원 4.6% 순으로 나타남



〈그림 2-9-3〉 부산시 청년정책 인지도 -1

제 2장. 세부 조사 결과



〈그림 2-9-4〉 부산시 청년정책 참여경험 -1

〈표 2-9-9〉 부산시 청년정책 인지도 및 참여경험 - 청년 디딤돌 카드

(단위 : %)

구분		사례수	정책에 대한 인지도			정책 참여 경험		
			전혀 모른다	조금 안다	매우 잘 안다	신청한적 없다	신청했지만 선정되지 않았다	선정되어 지원받았다
전체	계	(3000)	48.8	41.6	9.6	74.8	17.1	8.1
거주지	동부산권	(872)	51.3	40.7	8.0	78.9	15.1	5.9
	서부산권	(787)	46.7	42.5	10.8	67.6	21.7	10.7
	중부산권	(932)	49.5	41.8	8.7	78.9	14.2	6.9
	원도심	(409)	46.0	41.7	12.3	71.7	18.2	10.1
취업여부	취업자	(1461)	40.5	49.2	10.2	76.4	15.6	8.0
	미취업자	(1539)	56.7	34.4	8.9	72.7	19.1	8.3
성별	남성	(1548)	51.9	39.2	8.9	72.9	19.9	7.2
	여성	(1452)	45.5	44.2	10.3	76.5	14.5	8.9
연령	18~24세	(1142)	63.9	30.0	6.1	76.5	19.7	3.8
	25~29세	(987)	39.4	47.0	13.6	72.2	18.1	9.6
	30~34세	(871)	39.7	50.7	9.6	76.3	13.9	9.8
혼인상태	미혼	(2659)	49.2	41.3	9.6	74.4	17.3	8.3
	기혼	(332)	46.6	43.9	9.5	76.9	16.3	6.8
	이혼·사별	(10)	28.9	63.5	7.6	100.0	0.0	0.0
자녀 유무	자녀 있음	(165)	49.6	43.6	6.7	78.4	15.1	6.5
	자녀 없음	(2835)	48.8	41.5	9.7	74.6	17.2	8.2
부모 동거 여부	부모 동거	(1897)	50.5	40.8	8.8	75.3	16.6	8.1
	부모 미동거	(1103)	46.0	43.1	10.9	73.9	18.0	8.2
최종학력	고졸 이하	(168)	47.2	43.9	8.9	81.9	14.7	3.4
	대학 재학	(1192)	63.5	30.3	6.2	74.6	19.9	5.6
	대학 졸업	(1539)	39.0	49.3	11.7	73.9	16.3	9.8
	대학원 졸업	(101)	27.8	54.6	17.7	79.4	13.5	7.1

〈표 2-9-10〉 부산시 청년정책 인지도 및 참여경험 - 청년 머물자리론 및 신혼부부 대출이자 지원
(단위 : %)

구분		사례수	정책에 대한 인지도			정책 참여 경험		
			전혀 모른다	조금 안다	매우 잘 안다	신청한적 없다	신청했지만 선정되지 않았다	선정되어 지원받았다
전체	계	(3000)	53.4	38.2	8.4	81.5	13.9	4.6
거주지	동부산권	(872)	56.7	37.1	6.2	85.5	12.1	2.4
	서부산권	(787)	52.8	37.4	9.9	73.7	18.6	7.7
	중부산권	(932)	52.4	39.2	8.4	83.9	11.9	4.2
	원도심	(409)	50.0	40.1	9.9	83.0	12.8	4.2
취업여부	취업자	(1461)	42.9	45.9	11.2	81.7	12.6	5.7
	미취업자	(1539)	63.4	30.9	5.7	81.2	15.7	3.1
성별	남성	(1548)	54.4	36.6	9.0	78.5	17.2	4.2
	여성	(1452)	52.4	39.9	7.7	84.5	10.4	5.0
연령	18~24세	(1142)	67.4	27.1	5.5	78.8	17.7	3.4
	25~29세	(987)	48.2	42.6	9.2	84.1	11.8	4.1
	30~34세	(871)	41.0	47.8	11.2	80.8	13.2	6.0
혼인상태	미혼	(2659)	55.7	36.8	7.5	83.1	12.8	4.1
	기혼	(332)	36.1	49.3	14.6	72.0	20.4	7.6
	이혼·사별	(10)	18.8	63.5	17.8	100.0	0.0	0.0
자녀 유무	자녀 있음	(165)	39.7	48.4	11.9	72.8	20.4	6.8
	자녀 없음	(2835)	54.2	37.6	8.2	82.2	13.4	4.5
부모 동거 여부	부모 동거	(1897)	58.7	35.5	5.8	86.0	11.7	2.3
	부모 미동거	(1103)	44.3	42.9	12.8	75.8	16.6	7.6
최종학력	고졸 이하	(168)	42.6	41.7	15.7	68.6	22.7	8.7
	대학 재학	(1192)	67.9	26.9	5.2	78.4	17.6	4.0
	대학 졸업	(1539)	44.1	46.4	9.5	84.2	11.5	4.3
	대학원 졸업	(101)	42.8	41.3	15.9	83.3	9.9	6.8

〈표 2-9-11〉 부산시 청년정책 인지도 및 참여경험 - 드림아파트/행복주택

(단위 : %)

구분		사례수	정책에 대한 인지도			정책 참여 경험		
			전혀 모른다	조금 안다	매우 잘 안다	신청한적 없다	신청했지만 선정되지 않았다	선정되어 지원받았다
전체	계	(3000)	50.0	41.6	8.4	81.6	15.5	2.9
거주지	동부산권	(872)	52.5	40.5	7.0	85.2	12.7	2.0
	서부산권	(787)	49.9	41.2	8.9	74.7	21.0	4.3
	중부산권	(932)	48.3	42.5	9.1	83.0	14.3	2.7
	원도심	(409)	48.6	42.4	9.0	84.2	13.4	2.4
취업여부	취업자	(1461)	42.2	47.3	10.5	82.1	15.2	2.7
	미취업자	(1539)	57.5	36.1	6.5	81.0	15.8	3.1
성별	남성	(1548)	50.7	40.3	9.1	79.9	17.2	2.9
	여성	(1452)	49.3	42.9	7.8	83.4	13.7	2.9
연령	18~24세	(1142)	60.9	33.2	5.9	79.2	18.3	2.5
	25~29세	(987)	44.3	44.8	11.0	81.3	15.2	3.5
	30~34세	(871)	42.3	48.8	8.9	84.1	13.3	2.6
혼인상태	미혼	(2659)	51.3	40.4	8.4	81.3	15.4	3.3
	기혼	(332)	40.2	50.9	8.9	83.2	16.4	0.4
	이혼·사별	(10)	39.1	53.3	7.6	100.0	0.0	0.0
자녀 유무	자녀 있음	(165)	41.1	52.4	6.6	89.4	10.6	0.0
	자녀 없음	(2835)	50.5	40.9	8.5	81.1	15.8	3.1
부모 동거 여부	부모 동거	(1897)	53.2	40.2	6.7	84.7	13.0	2.2
	부모 미동거	(1103)	44.6	43.9	11.5	77.1	19.1	3.8
최종학력	고졸 이하	(168)	42.1	47.5	10.4	74.4	23.6	1.9
	대학 재학	(1192)	61.2	33.0	5.8	79.3	18.1	2.6
	대학 졸업	(1539)	42.1	47.9	10.0	83.7	13.2	3.1
	대학원 졸업	(101)	50.2	37.4	12.4	79.8	16.2	4.0

〈표 2-9-12〉 부산시 청년정책 인지도 및 참여경험 - 청년 월세 지원

(단위 : %)

구분		사례수	정책에 대한 인지도			정책 참여 경험		
			전혀 모른다	조금 안다	매우 잘 안다	신청한적 없다	신청했지만 선정되지 않았다	선정되어 지원받았다
전체	계	(3000)	51.0	39.2	9.8	79.3	16.1	4.6
거주지	동부산권	(872)	54.4	36.4	9.3	83.4	12.2	4.3
	서부산권	(787)	52.4	39.3	8.3	74.8	21.1	4.1
	중부산권	(932)	47.8	41.3	11.0	79.4	15.3	5.2
	원도심	(409)	48.5	40.7	10.8	78.9	16.4	4.7
취업여부	취업자	(1461)	43.5	45.2	11.3	80.8	15.2	4.0
	미취업자	(1539)	58.1	33.6	8.3	77.2	17.3	5.5
성별	남성	(1548)	51.9	38.2	9.8	76.7	18.5	4.8
	여성	(1452)	50.0	40.3	9.7	81.9	13.7	4.5
연령	18~24세	(1142)	61.5	30.7	7.8	76.3	18.8	4.9
	25~29세	(987)	45.3	43.2	11.5	78.9	15.7	5.4
	30~34세	(871)	43.7	46.0	10.3	82.4	14.2	3.5
혼인상태	미혼	(2659)	51.3	39.0	9.6	78.3	16.5	5.2
	기혼	(332)	48.8	41.0	10.2	86.3	13.1	0.6
	이혼·사별	(10)	39.1	33.0	27.9	83.3	16.7	0.0
자녀 유무	자녀 있음	(165)	53.0	37.9	9.1	85.8	14.2	0.0
	자녀 없음	(2835)	50.9	39.3	9.8	78.9	16.2	4.9
부모 동거 여부	부모 동거	(1897)	56.2	37.3	6.5	84.6	13.7	1.7
	부모 미동거	(1103)	42.1	42.5	15.4	72.3	19.3	8.4
최종학력	고졸 이하	(168)	48.2	40.0	11.8	76.3	18.1	5.6
	대학 재학	(1192)	62.2	30.4	7.4	76.2	18.2	5.7
	대학 졸업	(1539)	43.5	46.0	10.5	81.0	14.8	4.2
	대학원 졸업	(101)	37.6	39.3	23.1	81.6	16.8	1.6

〈표 2-9-13〉 부산시 청년정책 인지도 및 참여경험 - 부산청년 일하는 기쁨카드

(단위 : %)

구분		사례수	정책에 대한 인지도			정책 참여 경험		
			전혀 모른다	조금 안다	매우 잘 안다	신청한적 없다	신청했지만 선정되지 않았다	선정되어 지원받았다
전체	계	(3000)	64.5	27.6	7.8	76.2	19.1	4.7
거주지	동부산권	(872)	68.6	24.4	7.0	79.4	16.9	3.7
	서부산권	(787)	62.3	30.3	7.4	68.3	27.0	4.7
	중부산권	(932)	63.9	27.4	8.7	79.5	15.1	5.4
	원도심	(409)	61.7	29.8	8.5	78.6	16.7	4.6
취업여부	취업자	(1461)	57.8	31.8	10.5	74.4	20.1	5.6
	미취업자	(1539)	71.0	23.7	5.3	78.7	17.9	3.4
성별	남성	(1548)	64.6	26.7	8.7	71.4	23.7	5.0
	여성	(1452)	64.4	28.7	6.9	81.3	14.3	4.3
연령	18~24세	(1142)	73.9	21.1	5.0	71.1	25.7	3.2
	25~29세	(987)	59.4	30.2	10.5	78.7	15.9	5.4
	30~34세	(871)	58.1	33.4	8.6	77.6	17.3	5.1
혼인상태	미혼	(2659)	64.9	27.3	7.8	76.0	19.5	4.5
	기혼	(332)	61.6	30.7	7.7	77.4	17.2	5.4
	이혼·사별	(10)	57.5	22.9	19.7	77.6	0.0	22.4
자녀 유무	자녀 있음	(165)	61.0	33.7	5.3	81.4	15.5	3.1
	자녀 없음	(2835)	64.7	27.3	8.0	75.9	19.4	4.8
부모 동거 여부	부모 동거	(1897)	67.3	26.2	6.5	75.6	19.3	5.0
	부모 미동거	(1103)	59.8	30.1	10.1	77.0	18.9	4.1
최종학력	고졸 이하	(168)	58.5	33.8	7.6	68.8	28.5	2.6
	대학 재학	(1192)	74.4	20.8	4.8	72.2	23.4	4.4
	대학 졸업	(1539)	58.4	31.8	9.8	79.2	15.6	5.2
	대학원 졸업	(101)	50.8	34.8	14.4	72.4	25.6	2.0

〈표 2-9-14〉 부산시 청년정책 인지도 및 참여경험 - 부산청년 기쁨두배 통장

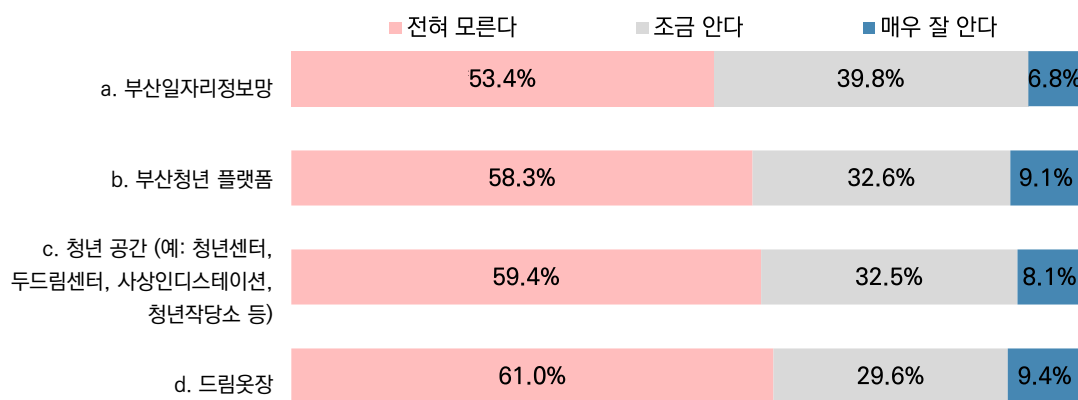
(단위 : %)

구분		사례수	정책에 대한 인지도			정책 참여 경험		
			전혀 모른다	조금 안다	매우 잘 안다	신청한적 없다	신청했지만 선정되지 않았다	선정되어 지원받았다
전체	계	(3000)	54.1	33.9	12.0	-	-	-
거주지	동부산권	(872)	58.3	31.1	10.6	-	-	-
	서부산권	(787)	54.7	34.1	11.2	-	-	-
	중부산권	(932)	51.2	35.8	13.0	-	-	-
	원도심	(409)	50.7	35.1	14.2	-	-	-
취업여부	취업자	(1461)	44.7	39.2	16.1	-	-	-
	미취업자	(1539)	63.1	28.8	8.1	-	-	-
성별	남성	(1548)	56.5	31.4	12.1	-	-	-
	여성	(1452)	51.6	36.6	11.9	-	-	-
연령	18~24세	(1142)	67.6	24.4	8.0	-	-	-
	25~29세	(987)	44.8	39.3	15.9	-	-	-
	30~34세	(871)	47.1	40.1	12.8	-	-	-
혼인상태	미혼	(2659)	54.3	33.6	12.0	-	-	-
	기혼	(332)	52.6	36.0	11.5	-	-	-
	이혼·사별	(10)	49.9	32.4	17.8	-	-	-
자녀 유무	자녀 있음	(165)	57.2	34.1	8.7	-	-	-
	자녀 없음	(2835)	53.9	33.9	12.2	-	-	-
부모 동거 여부	부모 동거	(1897)	56.9	33.2	10.0	-	-	-
	부모 미동거	(1103)	49.4	35.1	15.5	-	-	-
최종학력	고졸 이하	(168)	49.0	39.8	11.3	-	-	-
	대학 재학	(1192)	67.5	24.5	8.0	-	-	-
	대학 졸업	(1539)	45.4	40.4	14.1	-	-	-
	대학원 졸업	(101)	37.3	35.1	27.6	-	-	-

2) 부산시 청년정책 인지도 및 참여경험 -2


○ 부산시 청년정책 인지도 및 참여경험 - 2에 대하여 인지도의 경우 부산일자리정보망이 46.6%로 가장 높았으며, 부산 청년 플랫폼 41.7%, 청년 공간 40.6%, 드림 옷장 39.0% 순으로 나타났으며, 이용 경험의 경우 부산 청년 플랫폼이 38.9%로 이용한 적이 가장 많았으며 부산일자리정보망 34.9%, 청년 공간 34.1%, 드림옷장 32.6% 순으로 나타남

(단위 : %)



〈그림 2-9-5〉 부산시 청년정책 인지도 -2

(단위 : %)



〈그림 2-9-6〉 부산시 청년정책 참여경험 -2

〈표 2-9-15〉 부산시 청년정책 인지도 및 참여경험 - 부산일자리정보망

(단위 : %)

구분		사례수	정책에 대한 인지도			정책 참여 경험	
			전혀 모른다	조금 안다	매우 잘 안다	신청/이용한 적 있다	신청/이용한 적 없다
전체	계	(3000)	53.4	39.8	6.8	34.9	65.1
거주지	동부산권	(872)	56.2	37.7	6.1	31.8	68.2
	서부산권	(787)	52.3	41.5	6.3	43.0	57.0
	중부산권	(932)	52.7	40.2	7.1	32.7	67.3
	원도심	(409)	51.1	40.1	8.8	30.3	69.8
취업여부	취업자	(1461)	46.8	45.9	7.3	37.0	63.0
	미취업자	(1539)	59.7	34.0	6.4	32.1	67.9
성별	남성	(1548)	54.7	39.3	6.0	33.1	66.9
	여성	(1452)	52.0	40.3	7.7	36.7	63.3
연령	18~24세	(1142)	64.8	30.5	4.7	28.3	71.7
	25~29세	(987)	44.3	47.2	8.5	39.4	60.6
	30~34세	(871)	48.7	43.5	7.7	35.2	64.8
혼인상태	미혼	(2659)	54.1	39.0	6.9	36.3	63.7
	기혼	(332)	48.2	45.9	5.8	23.7	76.3
	이혼·사별	(10)	46.7	33.0	20.3	57.1	42.9
자녀 유무	자녀 있음	(165)	51.5	42.8	5.7	25.3	74.7
	자녀 없음	(2835)	53.5	39.6	6.9	35.4	64.6
부모 동거 여부	부모 동거	(1897)	54.8	39.2	6.0	33.8	66.2
	부모 미동거	(1103)	50.9	40.8	8.3	36.5	63.5
최종학력	고졸 이하	(168)	54.6	39.4	6.0	28.0	72.0
	대학 재학	(1192)	64.8	30.7	4.5	26.4	73.6
	대학 졸업	(1539)	45.0	47.1	7.9	39.0	61.0
	대학원 졸업	(101)	43.8	35.9	20.3	45.2	54.8

〈표 2-9-16〉 부산시 청년정책 인지도 및 참여경험 - 부산청년 플랫폼

(단위 : %)

구분		사례수	정책에 대한 인지도			정책 참여 경험	
			전혀 모른다	조금 안다	매우 잘 안다	신청/이용한 적 있다	신청/이용한 적 없다
전체	계	(3000)	58.3	32.6	9.1	38.9	61.1
거주지	동부산권	(872)	60.6	30.9	8.5	33.8	66.2
	서부산권	(787)	56.6	34.9	8.5	45.0	55.0
	중부산권	(932)	58.7	32.1	9.2	40.2	59.8
	원도심	(409)	56.1	33.1	10.9	34.8	65.2
취업여부	취업자	(1461)	53.1	35.6	11.3	43.9	56.1
	미취업자	(1539)	63.3	29.7	7.0	32.9	67.1
성별	남성	(1548)	60.3	31.8	7.8	34.7	65.3
	여성	(1452)	56.2	33.4	10.4	43.0	57.0
연령	18~24세	(1142)	68.6	25.8	5.6	28.0	72.0
	25~29세	(987)	51.2	37.9	10.9	43.9	56.1
	30~34세	(871)	53.0	35.4	11.6	42.8	57.2
혼인상태	미혼	(2659)	58.9	32.1	9.0	39.7	60.3
	기혼	(332)	53.9	36.8	9.3	32.9	67.1
	이혼·사별	(10)	69.5	10.2	20.3	66.7	33.3
자녀 유무	자녀 있음	(165)	54.0	38.1	8.0	25.8	74.2
	자녀 없음	(2835)	58.6	32.3	9.1	39.8	60.2
부모 동거 여부	부모 동거	(1897)	60.9	31.9	7.2	33.0	67.0
	부모 미동거	(1103)	54.0	33.7	12.3	47.6	52.4
최종학력	고졸 이하	(168)	57.3	33.2	9.4	42.6	57.4
	대학 재학	(1192)	68.2	26.1	5.8	27.6	72.4
	대학 졸업	(1539)	51.9	37.6	10.5	43.0	57.0
	대학원 졸업	(101)	42.9	32.0	25.0	57.5	42.5

〈표 2-9-17〉 부산시 청년정책 인지도 및 참여경험 - 청년공간

(단위 : %)

구분		사례수	정책에 대한 인지도			정책 참여 경험	
			전혀 모른다	조금 안다	매우 잘 안다	신청/이용한 적 있다	신청/이용한 적 없다
전체	계	(3000)	59.4	32.5	8.1	34.1	65.9
거주지	동부산권	(872)	63.7	28.9	7.3	33.3	66.7
	서부산권	(787)	57.7	33.7	8.6	40.3	59.7
	중부산권	(932)	57.9	33.8	8.3	30.6	69.4
	원도심	(409)	56.8	34.5	8.6	31.6	68.4
취업여부	취업자	(1461)	56.2	34.3	9.4	38.6	61.4
	미취업자	(1539)	62.4	30.7	6.9	29.1	70.9
성별	남성	(1548)	60.9	31.3	7.7	34.7	65.3
	여성	(1452)	57.8	33.7	8.6	33.5	66.5
연령	18~24세	(1142)	66.6	28.1	5.3	28.1	71.9
	25~29세	(987)	54.1	34.5	11.4	38.1	61.9
	30~34세	(871)	55.9	35.9	8.2	35.4	64.6
혼인상태	미혼	(2659)	60.0	31.6	8.4	35.0	65.0
	기혼	(332)	55.1	39.7	5.2	26.8	73.2
	이혼·사별	(10)	46.7	22.9	30.5	57.1	42.9
자녀 유무	자녀 있음	(165)	54.1	39.8	6.1	26.7	73.3
	자녀 없음	(2835)	59.7	32.0	8.3	34.6	65.4
부모 동거 여부	부모 동거	(1897)	61.6	31.2	7.2	32.6	67.4
	부모 미동거	(1103)	55.6	34.6	9.9	36.2	63.8
최종학력	고졸 이하	(168)	58.6	36.5	4.8	38.2	61.8
	대학 재학	(1192)	66.5	27.4	6.0	28.1	71.9
	대학 졸업	(1539)	55.2	35.8	9.0	35.4	64.6
	대학원 졸업	(101)	40.4	34.8	24.8	53.7	46.3

〈표 2-9-18〉 부산시 청년정책 인지도 및 참여경험 - 드림옷장

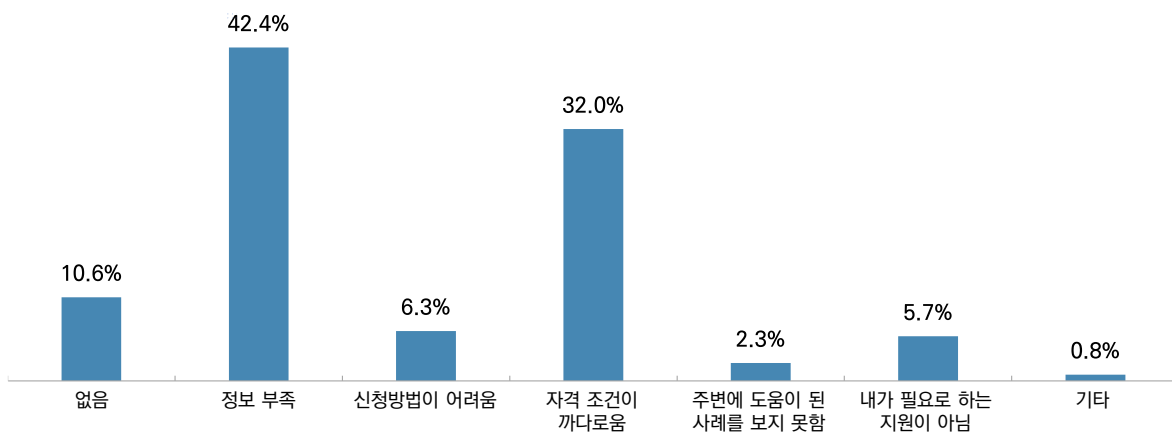
(단위 : %)

구분		사례수	정책에 대한 인지도			정책 참여 경험	
			전혀 모른다	조금 안다	매우 잘 안다	신청/이용한 적 있다	신청/이용한 적 없다
전체	계	(3000)	61.0	29.6	9.4	32.6	67.4
거주지	동부산권	(872)	63.1	28.2	8.6	30.2	69.8
	서부산권	(787)	58.7	31.1	10.1	38.6	61.4
	중부산권	(932)	60.5	30.2	9.2	28.6	71.4
	원도심	(409)	61.7	28.4	9.9	34.6	65.4
취업여부	취업자	(1461)	55.8	33.9	10.3	35.9	64.1
	미취업자	(1539)	65.9	25.5	8.6	28.5	71.5
성별	남성	(1548)	65.1	27.6	7.3	33.4	66.6
	여성	(1452)	56.6	31.8	11.6	31.9	68.1
연령	18~24세	(1142)	72.3	20.8	6.9	28.3	71.7
	25~29세	(987)	51.0	36.0	12.9	34.9	65.1
	30~34세	(871)	57.3	34.0	8.6	33.4	66.6
혼인상태	미혼	(2659)	60.8	29.7	9.6	32.5	67.5
	기혼	(332)	62.8	29.8	7.4	32.8	67.2
	이혼·사별	(10)	49.2	20.3	30.5	60.0	40.0
자녀 유무	자녀 있음	(165)	64.8	27.9	7.3	32.4	67.6
	자녀 없음	(2835)	60.8	29.7	9.5	32.6	67.4
부모 동거 여부	부모 동거	(1897)	63.0	29.0	8.0	31.7	68.3
	부모 미동거	(1103)	57.5	30.7	11.8	34.1	65.9
최종학력	고졸 이하	(168)	63.2	30.3	6.5	33.6	66.4
	대학 재학	(1192)	71.6	21.6	6.8	26.3	73.7
	대학 졸업	(1539)	54.1	34.7	11.2	34.7	65.3
	대학원 졸업	(101)	36.8	46.3	16.9	41.7	58.3

3) 청년정책 지원 시 어려운 점

- 청년정책 지원 시 어려운 점에 대하여 부산 청년의 42.4%는 ‘정보 부족’이라고 응답하였으며, 이어서 ‘자격 조건이 까다로움’ 32.0%, ‘신청방법이 어려움’ 6.3%, ‘내가 필요로 하는 지원이 아님’ 5.7% 순으로 응답하였음
- 성별로 살펴보면, 남성의 45.5%, 여성의 39.0%가 ‘정보 부족’이라고 응답하였음
 - 연령별로 살펴보면, 18~24세의 51.7%가 ‘정보 부족’이라고 응답하였고, 25~29세의 38.2%, 30~34세의 41.2%가 ‘자격 조건이 까다로움’이라고 응답하였음
 - 취업여부별로 살펴보면, 취업자의 39.6%는 ‘자격조건이 까다로움’이라고 응답하였고 미취업자의 48.7%는 ‘정보 부족’이라고 응답하였음

(단위 : %)



〈표 2-9-19〉 청년정책 지원 시 어려운 점

〈표 2-9-20〉 청년정책 지원 시 어려운 점

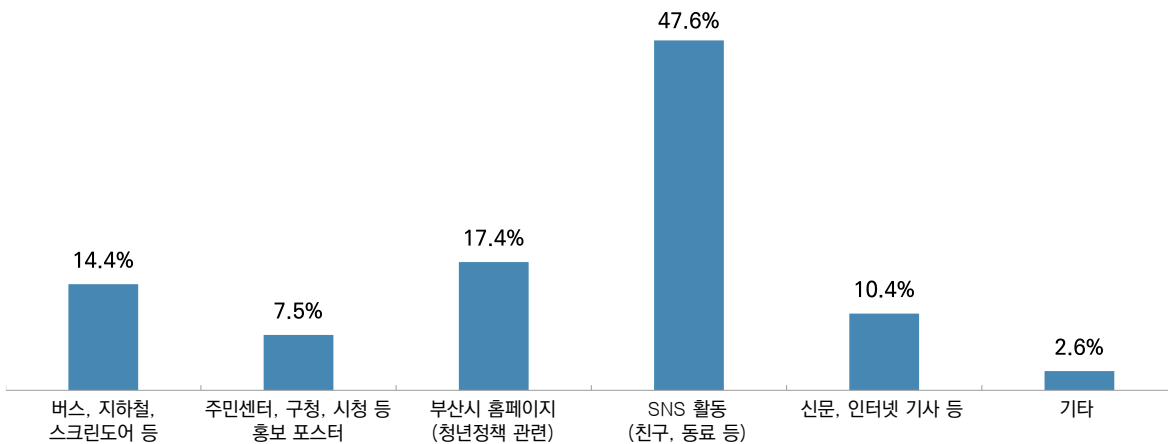
(단위 : %)

구분		사례수	없음	정보 부족	신청방법이 어려움	자격 조건이 까다로움	주변에 도움이 된 사례를 보지 못함	내가 필요로 하는 지원이 아님	기타
전체	계	(3000)	10.6	42.4	6.3	32.0	2.3	5.7	0.8
거주지	동부산권	(872)	10.2	44.6	5.5	31.6	1.7	5.6	0.7
	서부산권	(787)	10.3	43.9	8.1	28.4	2.5	5.8	1.0
	중부산권	(932)	10.2	40.3	6.4	35.1	2.3	4.8	0.8
	원도심	(409)	13.0	39.2	4.7	32.6	2.8	7.2	0.5
취업여부	취업자	(1461)	8.0	35.6	6.9	39.6	2.2	6.5	1.1
	미취업자	(1539)	13.1	48.7	5.8	24.7	2.3	4.8	0.5
성별	남성	(1548)	13.2	45.5	6.1	27.7	1.4	5.5	0.8
	여성	(1452)	7.9	39.0	6.6	36.6	3.2	5.9	0.8
연령	18~24세	(1142)	15.5	51.7	6.2	19.6	2.7	3.9	0.4
	25~29세	(987)	7.7	37.9	6.9	38.2	2.3	6.4	0.7
	30~34세	(871)	7.6	35.1	5.9	41.2	1.7	7.1	1.5
혼인상태	미혼	(2659)	10.8	43.5	6.3	31.0	2.2	5.4	0.8
	기혼	(332)	9.8	34.0	6.8	38.8	2.4	7.2	0.9
	이혼·사별	(10)	0.0	10.2	0.0	79.7	0.0	10.2	0.0
자녀 유무	자녀 있음	(165)	10.3	37.1	7.4	32.9	1.2	9.8	1.2
	자녀 없음	(2835)	10.6	42.7	6.3	31.9	2.3	5.4	0.8
부모 동거 여부	부모 동거	(1897)	11.6	45.5	6.6	27.5	2.5	5.6	0.7
	부모 미동거	(1103)	8.9	36.9	5.9	39.7	1.8	5.8	0.9
최종학력	고졸 이하	(168)	8.8	52.6	5.3	27.1	1.8	3.6	0.8
	대학 재학	(1192)	15.6	52.0	6.0	19.7	2.3	3.9	0.4
	대학 졸업	(1539)	7.4	34.7	6.5	41.3	2.0	7.0	1.1
	대학원 졸업	(101)	4.2	27.8	9.0	43.2	6.2	8.6	1.0

4) 부산시 청년정책 정보 획득 경로

- 부산시 청년정책 정보 획득 경로에 대하여 부산 청년의 47.6%는 ‘sns활동’이라고 응답하였으며, 이어서 ‘부산시 홈페이지’ 17.4%, ‘버스, 지하철’ 14.4%, ‘신문, 인터넷 기사 등’ 10.4% 순으로 응답하였음
- 성별로 살펴보면, 남성의 45.3%, 여성의 50.0%가 ‘sns 활동’이라고 응답하였음
 - 연령별로 살펴보면, 18~24세의 21.3%가 응답하였고, 25~29세 10.9%, 30~34세 9.4%가 ‘버스, 지하철’이라고 응답하였음
 - 취업여부별로 살펴보면, ‘부산시 홈페이지’의 경우 취업자의 22.7%가 응답하였고 미취업자의 12.5%가 응답하였음

(단위 : %)



〈표 2-9-21〉 부산시 청년정책 정보 획득 경로

〈표 2-9-22〉 부산시 청년정책 정보 획득 경로

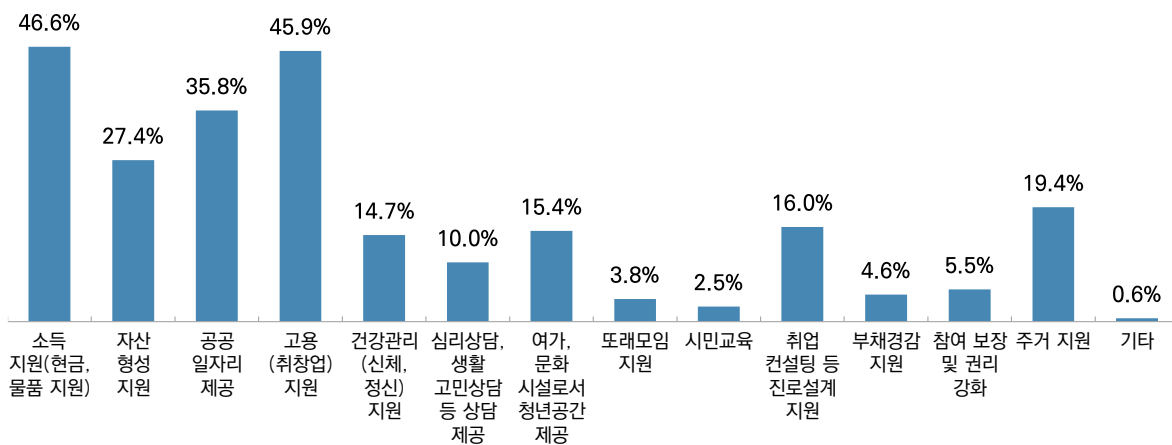
(단위 : %)

구분		사례수	버스, 지하철, 스크린도어 등	주민센터, 구청, 시청 등 홍보 포스터	부산시 홈페이지(청 년정책 관련)	SNS 활동(친구, 동료 등)	신문, 인터넷 기사 등	기타
전체	계	(3000)	14.4	7.5	17.4	47.6	10.4	2.6
거주지	동부산권	(872)	15.6	7.2	17.4	45.1	12.0	2.7
	서부산권	(787)	13.4	8.6	16.2	50.3	8.9	2.5
	중부산권	(932)	14.6	6.9	19.4	45.7	10.6	2.8
	원도심	(409)	13.4	7.6	15.2	51.9	9.8	2.1
취업여부	취업자	(1461)	10.5	7.4	22.7	46.5	11.6	1.4
	미취업자	(1539)	18.1	7.7	12.5	48.6	9.3	3.8
성별	남성	(1548)	16.3	7.9	17.1	45.3	11.1	2.3
	여성	(1452)	12.4	7.1	17.8	50.0	9.8	2.9
연령	18~24세	(1142)	21.3	8.2	8.9	49.3	8.8	3.5
	25~29세	(987)	10.9	7.1	20.2	49.5	10.5	1.8
	30~34세	(871)	9.4	7.2	25.5	43.1	12.5	2.2
혼인상태	미혼	(2659)	15.0	7.5	16.9	47.6	10.1	2.8
	기혼	(332)	9.4	7.5	21.3	47.8	13.1	0.9
	이혼·사별	(10)	19.7	9.2	30.5	27.9	12.7	0.0
자녀 유무	자녀 있음	(165)	8.8	11.2	22.8	46.7	10.5	0.0
	자녀 없음	(2835)	14.8	7.3	17.1	47.6	10.4	2.7
부모 동거 여부	부모 동거	(1897)	15.5	7.7	13.9	49.3	10.8	2.9
	부모 미동거	(1103)	12.6	7.2	23.6	44.6	9.8	2.2
최종학력	고졸 이하	(168)	10.0	12.2	16.4	47.0	11.4	3.1
	대학 재학	(1192)	20.6	8.4	9.2	49.3	8.8	3.8
	대학 졸업	(1539)	10.3	6.7	23.4	45.9	12.0	1.7
	대학원 졸업	(101)	11.1	2.8	25.1	54.1	5.6	1.2

5) 청년세대를 위해 강화해야 할 사업분야

- 청년세대를 위해 강화해야 할 사업분야에 대하여 부산 청년의 46.6%는 ‘소득 지원’이라고 응답하였으며, ‘고용 지원’ 45.9%, ‘공공 일자리 제공’ 35.8%, ‘자산 형성 지원’ 27.4% 순으로 응답하였음
- 성별로 살펴보면, 남성의 46.7%, 여성의 45.5%가 ‘소득 지원’이라고 응답하였음
 - 연령별로 살펴보면, ‘소득지원’의 경우 연령대가 높아질수록 점차 응답률이 낮아졌고, ‘고용지원’의 경우 연령대가 높아질수록 응답률이 높아짐
 - 취업여부별로 살펴보면, 취업자의 49.8%는 ‘고용 지원’이라고 응답하여 가장 많았고, 미취업자의 53.0%가 ‘소득지원’이라고 응답하여 가장 많았음

(단위 : %)



〈표 2-9-23〉 청년세대를 위해 강화해야 할 사업분야

〈표 2-9-24〉 청년세대를 위해 강화해야 할 사업분야 1

(단위 : %)

구분		사례수	소득 지원(현금, 물품 지원)	자산 형성 지원	공공일자리 제공	고용(취창업) 지원	건강관리(신 체, 정신) 지원	심리상담, 생활 고민상담 등 상담 제공	여가, 문화 시설로서 청년공간 제공
전체	계	(3000)	46.6	27.4	35.8	45.9	14.7	10.0	15.4
거주지	동부산권	(872)	47.9	26.5	37.8	48.7	13.6	11.5	14.8
	서부산권	(787)	47.0	26.5	33.7	46.4	14.6	11.4	16.4
	중부산권	(932)	43.4	27.3	35.9	45.9	14.8	8.5	14.6
	원도심	(409)	50.3	31.0	35.1	38.8	16.7	7.6	16.4
취업여부	취업자	(1461)	39.9	31.3	33.6	49.8	16.3	9.8	16.3
	미취업자	(1539)	53.0	23.6	37.9	42.2	13.1	10.2	14.5
성별	남성	(1548)	46.7	26.9	35.5	45.4	14.0	9.0	14.4
	여성	(1452)	46.5	27.9	36.1	46.4	15.4	11.1	16.4
연령	18~24세	(1142)	54.0	23.4	37.4	38.1	14.0	9.2	15.9
	25~29세	(987)	45.6	29.8	35.7	49.6	15.5	10.5	14.3
	30~34세	(871)	38.1	29.8	33.9	51.9	14.6	10.5	15.9
혼인상태	미혼	(2659)	48.3	27.7	35.3	44.4	14.6	9.9	15.9
	기혼	(332)	33.3	24.5	40.8	57.9	15.3	10.6	10.9
	이혼·사별	(10)	37.4	42.5	10.2	43.2	10.2	9.2	32.1
자녀 유무	자녀 있음	(165)	34.0	23.4	46.7	60.7	16.7	10.8	12.8
	자녀 없음	(2835)	47.3	27.6	35.2	45.0	14.5	10.0	15.5
부모 동거 여부	부모 동거	(1897)	49.2	26.6	37.2	46.1	14.3	10.3	15.7
	부모 미동거	(1103)	42.2	28.6	33.4	45.5	15.3	9.5	14.8
최종학력	고졸 이하	(168)	44.3	26.9	33.3	50.9	13.5	8.8	14.3
	대학 재학	(1192)	54.1	23.5	37.0	38.1	13.7	10.2	15.4
	대학 졸업	(1539)	41.9	30.1	35.0	52.0	15.7	9.8	15.3
	대학원 졸업	(101)	33.7	32.3	36.9	36.2	11.8	13.0	17.0

〈표 2-9-25〉 청년세대를 위해 강화해야 할 사업분야 2

(단위 : %)

구분		사례수	또래모임 지원	시민교육	취업컨설팅 등 진로설계 지원	부채경감 지원	참여 보장 및 권리 강화	주거 지원	기타
전체	계	(3000)	3.8	2.5	16.0	4.6	5.5	19.4	0.6
거주지	동부산권	(872)	3.5	2.2	15.6	4.4	5.3	18.7	0.4
	서부산권	(787)	3.9	3.7	15.0	4.4	5.2	18.7	0.5
	중부산권	(932)	3.5	1.9	18.2	4.6	6.2	20.3	0.6
	원도심	(409)	5.1	2.3	14.1	5.2	4.8	20.2	0.7
취업여부	취업자	(1461)	4.4	1.6	16.6	4.6	5.6	24.7	0.5
	미취업자	(1539)	3.2	3.5	15.5	4.6	5.4	14.3	0.6
성별	남성	(1548)	4.2	2.9	16.0	4.1	4.9	17.9	0.7
	여성	(1452)	3.4	2.2	16.0	5.0	6.0	20.9	0.4
연령	18~24세	(1142)	3.0	3.4	13.3	3.4	5.5	13.8	0.6
	25~29세	(987)	2.8	1.9	17.4	4.6	5.7	19.8	0.6
	30~34세	(871)	6.1	2.2	18.1	6.1	5.1	26.2	0.5
혼인상태	미혼	(2659)	3.6	2.6	15.6	4.3	5.4	18.5	0.5
	기혼	(332)	5.7	1.6	19.8	6.0	6.1	25.7	0.9
	이혼·사별	(10)	9.2	10.2	20.3	37.4	0.0	38.1	0.0
자녀 유무	자녀 있음	(165)	7.6	1.8	19.6	7.3	5.5	22.2	0.6
	자녀 없음	(2835)	3.6	2.6	15.8	4.4	5.5	19.2	0.6
부모 동거 여부	부모 동거	(1897)	3.3	2.4	17.0	3.6	5.6	16.1	0.5
	부모 미동거	(1103)	4.8	2.8	14.4	6.2	5.3	25.0	0.7
최종학력	고졸 이하	(168)	2.4	2.3	17.2	5.9	3.1	26.2	0.6
	대학 재학	(1192)	3.4	3.7	13.8	4.2	5.5	12.2	0.6
	대학 졸업	(1539)	4.0	1.6	17.8	4.4	5.8	23.5	0.3
	대학원 졸업	(101)	7.8	4.1	14.1	8.6	3.8	29.3	3.8

제10절 표본 특성별 차이분석

1) 부모동거 여부

- 부모 동거여부로 살펴보았을 때, 미동거 청년들의 소득이 약 175만 원, 동거하고 있는 청년들의 소득이 약 124만 원으로 상대적으로 미동거 청년들의 소득이 높게 나타났고, 교통비 부담 정도에서는 동거중인 청년들의 교통비 부담 정도가 상대적으로 높게 나타남
- 경제적인 독립을 통해 현재 부모님과 미동거중인 청년이 많은 것으로 보이나, 부모님과 동거중인 청년이 평소 문화/여가생활 만족도, 건강 및 삶의 질, 미래안전성 등에 대한 만족도가 높은 반면 일주일간 스트레스 받은 경험에서는 미동거 청년이 더 높게 나타남
- 동거 청년이 사회경제적 위치, 사회경제적 지위의 향상 가능성에 대해 미동거 청년에 비해 높게 나타났고, 지역에 대한 소속감도 높게 나타남

〈표 2-10-1〉 표본 특성별 차이 분석_부모 동거 여부

영역	변수	차이 내용
노동	희망하는 주된 노동시간	동거(38.5)>미동거(37.6)
경제	2021년 3년 동안 월평균 소득 - 노동소득	미동거(175.4)>동거(124.5)
주거 및 이동	내 명의의 집(자가소유)이 반드시 있어야 한다	미동거(4.1)>동거(3.9)
	소득수준을 고려할 때 교통비 부담 정도	동거(3.1)>미동거(3.0)
	평소 문화/여가생활 만족도	동거(3.7)>미동거(3.5)

제 2장. 세부 조사 결과

건강 및 삶의 질	건강상태 - 건강	동거(3.8)>미동거(3.7)
	건강상태 - 일주일간 스트레스 받은 경험	미동거(3.3)>동거(3.2)
	귀하가 느끼는 삶에 대한 만족도 - 생활수준	동거(6.3)>미동거(5.9)
	귀하가 느끼는 삶에 대한 만족도 - 건강	동거(6.9)>미동거(6.5)
	귀하가 느끼는 삶에 대한 만족도 - 미래안전성	동거(6.0)>미동거(5.6)
	귀하가 느끼는 삶에 대한 만족도 - 시간적 여유	동거(6.3)>미동거(5.8)
	현재 행복함	동거(6.6)>미동거(6.4)
가치관	귀하의 사회경제적 지위를 고려할 때 위치	동거(3.8)>미동거(3.6)
	귀하의 부모님의 사회경제적 지위를 고려할 때 위치	동거(4.0)>미동거(3.8)
	우리 사회에서 노력한다면 나의 사회경제적 지위가 높아질 가능성	동거(3.1)>미동거(2.9)
	우리 사회에서 노력한다면 나의 자녀(혹은 미래세대)의 사회경제적 지위가 높아질 가능성	동거(3.1)>미동거(3.0)
사회통합	지역소속감 - 부산시	동거(3.6)>미동거(3.4)
	지역소속감 - 구(군)	동거(3.5)>미동거(3.2)
	지역소속감 - 동네(마을, 아파트단지)	동거(3.4)>미동거(3.1)

2. 연령

- 연령이 높을수록 구인정보, 고용 안정성과 복리후생이 우수한 일자리를 선호하는 반면 연령이 낮을수록 교육훈련 정보 및 적성이 맞는 일자리를 선호하는 경향을 보임
- 연령대가 높아질수록 고용 안전성과 복리후생이 우수한 일자리를 선호하는 반면 중소기업 선호 비율은 26~30세가 가장 높게 나타났는데, 이는 26~30세의 경우 현재 구직인구가 많기 때문인 것으로 볼 수 있음
- 연령대가 높을수록 주변의 경제적, 금전적 지원은 점차 줄어드는데 이는 경제적인 독립을 이룬 청년들이 점점 늘어나기 때문이라고 볼 수 있고, 이에 따라 재테크 자산 중 가장 보편적이라고도 볼 수 있는 주식 보유 금액도 연령대가 높을수록 금액이 점차 높아지는 양상을 보임
- 연령대가 높아질수록 문화시설에 대한 충분성, 주거 환경(달리거나 걷기, 공공시설), 15분 이내 시설 만족 정도 등에서 만족도나 충분성이 낮게 나타나고 있으나, 부산시를 떠날 의사는 상대적으로 낮음
- 문화 여가생활에 대한 만족도 역시 전반적으로 연령대가 높아질수록 만족도가 낮아지고 있으며, 건강 및 삶의 질, 삶에 대한 만족도, 행복정도 등에서도 낮게 나타남

〈표 2-10-2〉 표본 특성별 차이 분석_연령

영역	변수	차이 내용
노동	현재 하고 있는 일을 통해 받고자 하는 희망 소득(월평균)	31~34세(318.8)>26~30세(302.0)>21~25세(284.0)>18~20세(243.0)
	구직활동을 하는 과정에서 가장 필요한 것	연령이 높을수록 다양하고 많은 구인정보, 낮을수록 교육훈련 정보와 기회제공
	일자리를 선택할 때 중요하게 생각하는 점	연령이 높을수록 고용 안정성과 복리후생이 우수한 일자리를 선호, 낮을수록 적성에 맞는 일자리 선호
	만약 취업, 이직한다면 일하고 싶은 기업 유형	중소기업 선호비율 26~30세 (10.7%)>18~20세 (10.6%)>21~25세 (8.0%)>31~34세 (5.4%)
	이직 또는 창업을 희망하지만 현재 하지 않은 가장 주된 이유	연령이 높을수록 재취업을 할 수 있는 일자리가 없을 것 같아서와 당장 생계유지가 급해서

제 2장. 세부 조사 결과

경제	경제적 도움(가족)	18~20세(76.9%)>21~25세(71.1%)>26~30세(48.3%)>31~34세(39.1%)
	경제적 도움(친구, 선후배)	18~20세(19.1%)>21~25세(14.7%)>26~30세(8.9%)>31~34세(6.9%)
	부채조달방법	연령(低): 부모지원, 연령(高): 금융기관
	재테크 하지 않는 이유	연령(低): 관심이 없어서, 연령(高): 여유자금 없어서
	재테크 자산 - 주식	31~34세(664.1)>26~30세(489.8)>21~25세(301.6)>18~20세(130.1)
주거 및 이동	문화시설 충분성(동네인근)	연령↑→충분성↓
	현재 주거지가 안전하지 않다고 인식하는 이유	18~20세, 31~34세 1순위: 골목길 안전 시설물 부족 21~25세, 26~30세 1순위: 골목길, 주택 주변 유흥업소 등 주거지 환경
	집 선택 시 중요하게 고려하는 사항	연령이 높을수록 주거환경에 대한 중요성 인식이 높음
	출퇴근 및 통학 시간(편도 31분 미만 비율)	연령이 높을수록 30분 이내 출퇴근 비율 높음
	부산을 떠날 의사	연령이 높을수록 부산에 남고자 함
	부산을 떠나 거주하고 싶은 지역	연령이 높을수록 수도권에 대한 선호도는 낮아지고, 경남에 대한 선호도가 높아짐
	현재 살고 있는 지역(거주지)의 주거환경에 대한 의견 - 달리거나 걷기	18~20세(3.9)>21~25세(3.7)>26~30세(3.6)=31~34세(3.6)
	현재 살고 있는 지역(거주지)의 주거환경에 대한 의견 - 공공시설	18~20세(3.9)>21~25세(3.8)>26~30세(3.6)=31~34세(3.6)
	동네 인근(15분 거리) 시설 만족함 - 문화시설	18~20세(3.4)>21~25세(3.2)>26~30세(3.0)=31~34세(3.0)
	동네 인근(15분 거리) 시설 만족함 - 의료시설	18~20세(3.8)>21~25세(3.6)>26~30세(3.5)=31~34세(3.4)
	동네 인근(15분 거리) 시설 만족함 - 공공 체육시설	18~20세(3.5)>21~25세(3.2)>26~30세(3.0)=31~34세(3.0)
	현재 살고 있는 주택 및 주변 환경 안전 정도	18~20세(4.0)>21~25세(3.9)>26~30세(3.7)=31~34세(3.7)
	귀하가 교통비로 사용하는 월평균 금액	31~34세(14.4)>26~30세(11.4)>21~25세(8.7)>18~20세(8.4)
문화 및 여가	평소 문화/여가생활 만족도	18~20세(4.0)>21~25세(3.8)>26~30세(3.6)=31~34세(3.4)
	지난 1년간 방문한 문화/여가시설 만족도 - 공연시설	18~20세(3.7)=21~25세(3.7)>26~30세(3.5)=31~34세(3.5)
	지난 1년간 방문한 문화/여가시설 만족도 - 영화관	18~20세(3.9)=21~25세(3.9)>26~30세(3.7)=31~34세(3.7)
	지난 1년간 방문한 문화/여가시설 만족도 - 전시시설	18~20세(3.7)>21~25세(3.6)>26~30세(3.4)=31~34세(3.4)
	지난 1년간 방문한 문화/여가시설 만족도 - 체육시설	18~20세(3.8)>21~25세(3.7)>26~30세(3.5)=31~34세(3.4)
	지난 1년간 방문한 문화/여가시설 만족도 - 스포츠 관람시설	18~20세(3.7)>21~25세(3.6)>26~30세(3.3)=31~34세(3.2)
	지난 1년간 방문한 문화/여가시설 만족도 - 박물관	18~20세(3.7)>21~25세(3.5)=31~34세(3.4)>26~30세(3.3)
	지난 1년간 방문한 문화/여가시설 만족도 - 쇼핑센터	18~20세(3.9)>21~25세(3.7)>26~30세(3.6)=31~34세(3.6)

	지난 1년 동안 문화/여가활동에 제약을 받은 경험	31~34세(2.5)>26~30세(2.4)>21~25세(2.3)>18~20세(2.2)
	부산지역의 문화/여가 환경에 대한 만족도 - 시설 만족도	18~20세(3.8)>21~25세(3.5)>26~30세(3.4)>31~34세(3.3)
	부산지역의 문화/여가 환경에 대한 만족도 - 프로그램 만족도	18~20세(3.7)>21~25세(3.5)>26~30세(3.3)>31~34세(3.2)
	부산지역의 문화/여가 환경에 대한 만족도 - 비용 적절성	18~20세(3.6)>21~25세(3.4)>26~30세(3.1)>31~34세(3.1)
	문화/여가활동에 제약을 받은 이유	연령이 낮을수록 비용문제, 연령이 높을수록 코로나19로 인한 제한이 가장 높음
건강 및 삶의 질	건강상태 - 건강	18~20세(3.9)=21~25세(3.8)>26~30세(3.8)>31~34세(3.7)
	귀하가 느끼는 삶에 대한 만족도 - 생활수준	18~20세(6.9)>21~25세(6.4)>26~30세(5.8)=31~34세(5.8)
	귀하가 느끼는 삶에 대한 만족도 - 미래안전성	18~20세(6.3)>21~25세(5.9)>26~30세(5.7)>31~34세(5.6)
	귀하가 느끼는 삶에 대한 만족도 - 시간적 여유	18~20세(6.9)>21~25세(6.2)>26~30세(5.9)>31~34세(5.8)
	현재 행복함	18~20세(6.9)>21~25세(6.7)>26~30세(6.4)>31~34세(6.3)
	행복한 삶을 위한 '가장 중요한 요건'을 충분히 갖추었다고 생각하는지 여부	18~20세(3.4)>21~25세(3.1)>26~30세(3.0)=31~34세(3.0)
	행복한 삶을 위한 '가장 중요한 요건'	연령이 낮을수록 대인관계가 중요한 비율이 높음
가치관	자녀 출산에 대해 부정적인 가장 큰 이유	연령이 낮을수록 결혼할 생각할 자체가 없는 비율이 크고, 연령이 높을수록 아이가 살아갈 미래가 걱정된다는 비율이 높음
	가치관 - 한국사회는 남성과 여성의 사회적 지위가 평등한 편이라고 생각한다	18~20세(3.2)>21~25세(3.1)>26~30세(2.9)=31~34세(2.9)
	귀하의 사회경제적 지위를 고려할 때 위치	18~20세(4.0)>21~25세(3.8)>26~30세(3.7)>31~34세(3.6)
	귀하의 부모님의 사회경제적 지위를 고려할 때 위치	18~20세(4.3)>21~25세(4.1)>26~30세(3.8)=31~34세(3.8)
	우리 사회에서 노력한다면 나의 사회경제적 지위가 높아질 가능성	18~20세(3.2)>21~25세(3.0)>26~30세(2.9)=31~34세(2.9)
	우리 사회에서 노력한다면 나의 자녀(혹은 미래세대)의 사회경제적 지위가 높아질 가능성	18~20세(3.3)>21~25세(3.1)>26~30세(3.0)=31~34세(3.0)

3. 거주지

- 거주지별로 살펴보았을 때, 녹지공간, 문화시설, 의료시설 등 다양한 기반시설에 대한 충분성에서 원도심 지역 거주자들의 긍정평가 비율은 다른 지역에 비해 상대적으로 낮게 나타나고 있음
- 이러한 경향은 현재 거주지역의 주거환경(달리거나 걷기, 공공시설, 육아, 대중교통)에서도 마찬가지로 원도심에서 가장 낮게 나타나고 있으며, 동네 인근(15분 거리) 시설 만족 정도에서도 대체적으로 낮게 나타남
- 문화 및 여가시설 만족도와 건강 및 삶의 질(건강, 식습관 관리, 생활수준에 대한 만족도 등)역시 원도심 지역 거주자들이 가장 낮게 나타나고 있는데, 이것이 부산시, 거주 구(군), 동네에 대한 소속감이 낮은 것에 대한 원인이 되고 있는 것으로 보임

〈표 2-10-3〉 표본 특성별 차이 분석_거주지

영역	변수	차이 내용
노동	중소기업 취업을 원하지 않는 이유	고용 불안정으로 기피하는 비율이 동부산권(41.0%)>중부산권(37.9%)>서부산권(32.3%)>원도심(20.3%)
주거 및 이동	녹지공간 충분성(동네인근)	원도심 긍정평가 낮음(40.6%) ≪ 전체 평균 52.8% 긍정
	문화시설 충분성(동네인근)	동부산(46.7%), 중부산(45.4%)>서부산(30.8%), 원도심(30.3%)
	의료시설 충분성(동네인근)	원도심 상대적 열악(53.5%) ≪ 전체 평균 63.5%
	공공체육 시설 충분성(동네인근)	동부산(51.6%)>중부산(41.2%)>서부산(39.9%), 원도심(38.4%)
	편의시설(쇼핑몰, 대형마트) 충분성	동부산(64.1%), 중부산(60.5%)>서부산(50.4%)>원도심(40.3%)
	집 선택 시 중요하게 고려하는 사항	동부산, 서부산, 원도심(1순위: 주거비용) / 중부산(1순위: 주거환경)
	주로 이용하는 교통수단	원도심: 버스비중 높음 / 동부산과 중부산: 도시철도 비중 높음
	출퇴근 및 통학 시간(편도 30분 미만 비율)	원도심>중부산>서부산>동부산

	현재 살고 있는 지역(거주지)의 주거환경에 대한 의견 - 달리기나 걷기	동부산권(3.9)>중부산권(3.7)>서부산권(3.5)>원도심(3.3)
	현재 살고 있는 지역(거주지)의 주거환경에 대한 의견 - 공공시설	동부산권(3.9)>중부산권(3.7)>서부산권(3.6)>원도심(3.5)
	현재 살고 있는 지역(거주지)의 주거환경에 대한 의견 - 육아	동부산권(3.8)>중부산권(3.5)>서부산권(3.4)>원도심(3.1)
	현재 살고 있는 지역(거주지)의 주거환경에 대한 의견 - 대중교통	동부산권(4.0)=중부산권(4.0)>서부산권(3.8)=원도심(3.8)
	동네 인근(15분 거리) 시설 만족함 - 녹지공간	동부산권(3.5)=중부산권(3.5)>서부산권(3.3)>원도심(3.1)
	동네 인근(15분 거리) 시설 만족함 - 문화시설	중부산권(3.3)>동부산권(3.2)>서부산권(2.9)>원도심(2.8)
	동네 인근(15분 거리) 시설 만족함 - 의료시설	동부산권(3.6)=중부산권(3.6)>서부산권(3.5)=원도심(3.4)
	동네 인근(15분 거리) 시설 만족함 - 공공 체육시설	동부산권(3.3)>중부산권(3.1)>서부산권(3.0)=원도심(3.0)
	본인 포함 현재 함께 거주하는 사람	동부산권(3.1)>서부산권(3.0)>원도심(2.9)>중부산권(2.8)
	주택의 방의 개수 - 방	동부산권(3.0)>서부산권(2.9)>중부산권(2.8)=원도심(2.8)
	현재 거주 중인 곳의 주거비에 대한 부담감	중부산권(2.7)=원도심(2.7)>서부산권(2.6)>원도심(2.5)
문화 및 여가	평소 문화/여가생활 만족도	동부산권(3.7)=중부산권(3.7)>서부산권(3.6)>원도심(3.6)
	지난 1년간 방문한 문화/여가시설 만족도 - 공연시설	동부산권(3.7)>중부산권(3.6)>서부산권(3.5)>원도심(3.4)
	지난 1년간 방문한 문화/여가시설 만족도 - 영화관	동부산권(3.9)>중부산권(3.8)>서부산권(3.7)>원도심(3.7)
	지난 1년간 방문한 문화/여가시설 만족도 - 전시시설	동부산권(3.6)>중부산권(3.5)=서부산권(3.5)>원도심(3.3)
	지난 1년간 방문한 문화/여가시설 만족도 - 체육시설	동부산권(3.7)>중부산권(3.6)=서부산권(3.6)>원도심(3.5)
	지난 1년간 방문한 문화/여가시설 만족도 - 스포츠 관람시설	동부산권(3.6)>중부산권(3.5)>서부산권(3.4)>원도심(3.3)
	지난 1년간 방문한 문화/여가시설 만족도 - 쇼핑센터	동부산권(3.8)>중부산권(3.7)>서부산권(3.6)>원도심(3.6)
	문화/여가 환경에 대한 만족도 - 시설 만족도	동부산권(3.5)=중부산권(3.5)>서부산권(3.3)=원도심(3.3)

제 2장. 세부 조사 결과

건강 및 삶의 질	건강상태 - 건강	중부산권(3.9)>동부산권(3.8)=서부산권(3.8)>원도심(3.6)
	건강상태 - 식습관 관리	동부산권(3.4)=서부산권(3.4)=중부산권(3.4)>원도심(3.2)
	귀하가 느끼는 삶에 대한 만족도 - 생활수준	동부산권(6.3)>서부산권(6.1)=중부산권(6.1)>원도심(5.9)
	귀하가 느끼는 삶에 대한 만족도 - 건강	동부산권(6.8)=중부산권(6.8)=서부산권(6.6)>원도심(6.4)
	귀하가 느끼는 삶에 대한 만족도 - 미래안전성	동부산권(6.0)>중부산권(5.9)=서부산권(5.7)>원도심(5.6)
	귀하가 느끼는 삶에 대한 만족도 - 시간적 여유	동부산권(6.3)>중부산권(6.3)=서부산권(5.9)>원도심(5.8)
가치관	부모의 사회경제적 지위를 고려할 때 위치	동부산권(4.0)=중부산권(4.0)>서부산권(3.9)>원도심(3.8)
사회통합	지역소속감 - 부산시	서부산권(3.6)>동부산권(3.5)=중부산권(3.5)>원도심(3.4)
	지역소속감 - 구(군)	동부산권(3.4)>중부산권(3.4)=서부산권(3.3)>원도심(3.2)
	지역소속감 - 동네(마을, 아파트단지)	동부산권(3.3)=서부산권(3.3)=중부산권(3.3)>원도심(3.1)

4. 성별

- 주된 일자리의 노동시간, 희망 노동시간 등에서 남성이 상대적으로 여성에 비해 높게 나타났으며, 희망 소득 역시 상대적으로 높게 나타남
- 현재 하고 있는 일의 전공과 일치하는 정도는 여성이 더 높았지만, 이직 및 창업의향, 미래 창업 의사는 여성이 상대적으로 더 높게 나타남
- 집 선택 시 중요 고려 사항으로 남성은 1순위가 주거비용인 반면, 여성은 주거 환경에 대한 우선순위가 더 높았으며, 이는 현재 여성들이 주거지가 안전하지 않다고 인식하는 비율이 남성에 비해 더 높고, 현재 주변 환경의 안전 정도 역시 남성에 비해 여성이 불안정하다고 느끼는 비율이 높은 것에 기인한 것으로 보임
- 전반적인 건강 및 생활수준에 대한 만족도는 남성이 더 높으며, 잠을 설치거나 스트레스를 받은 경험과 우울감을 경험한 비율은 여성이 더 높았음
- 자녀 출산에 대하여 여성의 기피율이 남성에 비해 약 13.0%p 높게 나타나 큰 차이를 보였으며, 경제적 여건으로 인해 결혼할 의향이나 계획이 없는 것은 남성이 여성에 비해 약 13.0%p 높게 나타남
- 이외에 남성은 여성에 비해 소득을 더 중시하고, 여성은 남성에 비해 일 이외에 여가시간이나 휴식을 가지는 것이 더 가치가 있다고 생각하는 등 전반적으로 남성은 여성에 비해 소득, 주거비용, 결혼비용 등 경제적인 측면에 좀 더 집중하고 있는 것으로 보임

〈표 2-10-4〉 표본 특성별 차이 분석_성별

영역	변수	차이 내용
노동	주된 일자리 외 여러 일을 동시에 하는 이유	남성은 한 개의 일자리로는 생활비 부족(52.5%), 여성은 생활비 이외의 여유자금 마련을 위해서(48.2%)
	현재 하고 계신 사업을 시작하거나 운영하면서 지원을 받은 정책	창업 교육(창업 강좌, 아카데미 등) 여성(19.2%)>남성(7.9%)
	창업(자영업)을 하게 된 주된 동기	미래 비전이 있을 것 같아서의 비율이 여성(18.3%)>남성(8.0%)
	현재 하고 계신 사업을 시작하거나 운영하면서 지원을 받은 정책	창업 교육(창업 강좌, 아카데미 등) 여성(19.2%)>남성(7.9%)
	현재 모든 일자리의 주당 노동시간	남성(41.7)>여성(40.4)
	희망하는 주된 노동시간	남성(38.9)>여성(37.2)
	현재 하고 있는 일을 통해 받고자 하는 희망 소득(월평균)	남성(322.0)>여성(287.5)
	현재 하고 있는 일의 업무내용이 전공과 일치 정도	여성(3.1)>남성(2.9)
	이직 또는 창업할 의향	여성(3.0)>남성(2.6)
	미래 창업 의사	여성(2.7)>남성(2.5)
경제	생활비 부족 경험	여성(48.4%)>남성(40.5%)
주거 및 이동	현재 살고 있는 주택 및 주변 환경 안전 정도	남성(3.8)>여성(3.7)
	현재 주거지가 안전하지 않다고 인식하는 비율	여성(11.3%)>남성(7.1%)
	집 선택 시 중요하게 고려하는 사항	남성(1순위: 주거비용) / 여성(1순위: 주거환경)
문화	문화/여가생활로 주로 하는 것	문화예술의 비율이 여성 (29.0%)>남성(16.1%), 스포츠/체육활동의 비율이 남성(33.0%)>여성(14.4%)
	문화/여가활동에 제약을 받은 이유	남성은 코로나19로 인한 제한(59.7%), 여성은 비용문제(39.8%), 시간문제(38.8%)가 높음
건강 및 삶의 질	건강상태 - 건강	남성(3.9)>여성(3.7)
	건강상태 - 식습관 관리	남성(3.4)>여성(3.3)
	일주일간 잠을 설친 경험	여성(2.8)>남성(2.7)
	일주일간 스트레스 받은 경험	여성(3.4)>남성(3.1)
	귀하가 느끼는 삶에 대한 만족도 - 생활수준	남성(6.3)>여성(6.0)
	귀하가 느끼는 삶에 대한 만족도 - 건강	남성(7.0)>여성(6.4)
	지난 일주일간 우울감	없음의 경우 남성(59.3%)>여성(41.3%)

가치관	자녀 출산에 대한 생각	자녀가 없는 것이 좋다는 비율이 여성(28.4%)>남성(15.4%)
	결혼할 의향 혹은 계획이 없는 가장 큰 이유	경제적 여건이 안 되어서 계획이 없는 비율이 남성(34.2%)>여성(21.2%)
	직업선택에 있어서 고용안정성보다는 소득이 더 중요하다	남성(3.4)>여성(3.2)
	일 이외에 자신만의 여가시간이나 충분한 휴식을 가지는 것이 더 가치 있는 일이다	여성(3.9)>남성(3.7)
	한국사회는 남성과 여성의 사회적 지위가 평등한 편이라고 생각한다	남성(3.3)>여성(2.7)
	여성들의 사회참여를 활성화하기 위해 더 많은 제도적 개선이 필요하다	여성(3.7)>남성(3.0)