

발 간 등 록 번 호

11-1352000-000547-12



승인번호
제 117087 호

2017년 한약소비실태조사 기초보고서

2018.2



일 러 두 기

1. 본 보고서는 「2017년 한약소비실태조사」의 결과를 수록한 것임
2. 본 조사의 조사 대상은 2016년을 기준으로 국내에서 한방의료서비스를 제공하고 있는 한방의료기관(한방병원, 한의원, 요양병원·(종합)병원(한 의사 有))과 한약 조제·판매 서비스를 제공하고 있는 약국(한약조제사, 한약사 有), 한약방 임
3. 본 보고서의 모든 통계 수치는 한방의료기관(한방병원, 한의원, 요양병원·(종합)병원(한 의사 有)) 15,273개와 한약 조제·판매 서비스를 제공하고 있는 약국(한약조제사, 한약사 有), 한약방 2,380개를 기준으로 모수추정한 결과임
4. 각 통계표의 조사 대상 기간 시점은 다음과 같음
○ 조사대상 기간 : 2016년 1월 1일 ~ 2016년 12월 31일
5. 본 보고서에 수록된 자료는 단위 미만을 반올림하였으므로 합계의 숫자와 각 항목별 합계의 숫자는 일치하지 않을 수도 있음
6. 통계표에 사용된 부호의 뜻은 다음과 같음
○ - : 해당 숫자 없음
○ 0.0, 0.00 : 단위 미만
7. 유사조사 또는 과거조사 자료와 비교 시 조사방법, 조사 시기, 응답자의 인구학적 특성, 문항 내용 등의 차이가 존재하므로 직접적인 비교, 시계열 비교 시 결과 해석에 유의해야 함
8. 본 보고서의 내용을 전재(全載) 또는 역재(譯載)할 경우에는 「2017년 한약소비실태조사 기초보고서 O쪽에서 전재(全載) 또는 역재(譯載)」라고 기재해야 함
9. 본 조사에 관련된 문의사항이나 의견이 있으시면 보건복지부 한의약정책과(044-202-2576)로 문의하시기 바랍니다.

CONTENTS

제 1 장. 조사 개요	1
1. 조사 배경 및 목적	3
2. 조사 연혁	3
3. 법적 근거	5
4. 조사 주기	5
5. 조사 시기	5
6. 조사 대상	5
7. 표본 설계	5
8. 조사 방법 및 자료 수집 절차	11
9. 조사 항목	12
10. 자료 처리 및 분석	14
11. 응답 사업체 특성	15
12. 결과 공표	16
제 2 장. 조사 결과 요약	17
제 3 장. 조사 결과 분석 - 한방의료서비스 부문(한방병원 및 요양병원·(종합)병원)	23
1. 일반현황	25
(1) 진료과목	25
(2) 의과와 진료협약 유무	26
(3) 타 한방기관과 진료협약 유무	27
(4) 프랜차이즈 또는 네트워크 가입 유무	28
(5) 의료기관 평가인증 유무	29

CONTENTS

2. 시설현황	30
(1) 건물 소유 여부	30
(2) 공간 면적	31
(3) 허가병상 수	32
(4) 가동병상 수	33
(5) 병실 구분	34
(6) 병실 개수	35
(7) 병상 가동률	36
3. 인력현황	37
4. 진료 및 경영현황	39
(1) 입원 환자 수	39
(2) 외래 환자 수	40
(3) 탕약 처방 건수	41
(4) 한약제제(탕약제외, 보험한약) 처방 건수	42
(5) 한약제제(탕약제외, 비보험한약) 처방 건수	43
(6) 전체 매출액	44
(7) 매출액 중 탕약 수익 비중	45
(8) 매출액 중 한약재 구입 비중	46
(9) 매출액 중 보험 및 비보험 비중	47
(10) 매출액 중 비보험 치료법의 구성비	48
5. 경영상태 및 전망	49
(1) 2016년 경영상태	49
(2) 2016년 대비 2017년 경영 전망	50
6. 선호 제형 및 이유	51

CONTENTS

7. 탕약 및 한약제제의 처방(조제) 건수 변화	52
(1) 2015년 대비 2016년도 탕약의 처방(조제) 건수 변화	52
(2) 2015년 대비 2016년도 한약제제(탕약 제외, 보험한약)의 처방(조제) 건수 변화	53
(3) 2015년 대비 2016년도 한약제제(탕약 제외, 비보험한약)의 처방(조제) 건수 변화	54
8. 탕약 및 한약제제 용도별 비중 및 다빈도 처방명	55
(1) 탕약 처방(조제)건 대비 용도별 비중	55
(2) 한약제제(탕약제외, 보험한약) 처방(조제)건 대비 용도별 비중	56
(3) 한약제제(탕약제외, 비보험한약) 처방(조제)건 대비 용도별 비중	57
(4) 질환치료 시 탕약이 가장 많이 처방(조제)된 질환	58
(5) 질환치료 시 한약제제(탕약제외, 보험한약)가 가장 많이 처방(조제)된 질환	59
(6) 질환치료 시 한약제제(탕약제외, 비보험한약)가 가장 많이 처방(조제)된 질환	60
(7) 질환치료 시 가장 많이 처방(조제)된 탕약	61
(8) 질환치료 시 가장 많이 처방(조제)된 한약제제(탕약제외, 보험한약)	63
(9) 질환치료 시 가장 많이 처방(조제)된 한약제제 (탕약제외, 비보험한약)	65
9. 탕전의 이용형태 및 현황	67
(1) 탕전 이용형태	67
(2) 탕약 1제(20첩)당 최저가격	68
(3) 탕약 1제(20첩)당 최고가격	69
(4) 탕전실 조제전담인력 배치 현황	70
(5) 원내탕전 월 평균 탕전 건수	71
(6) 원외탕전 월 평균 탕전 건수	72
10. 한약재 구입처	73
11. 사용한 한약재 가지 수 및 다소비 한약재	74
(1) 사용한 한약재의 총 가지 수	74
(2) 가장 많이 소비한 한약재	75

CONTENTS

12. 구입이 어려운 한약재 및 이유	77
(1) 구입에 어려움이 있었던 한약재 여부	77
(2) 구입에 어려움이 있었던 한약재	78
(3) 구입이 어려웠던 주된 이유	79
13. 한약재 관련 평소 생각	80
14. 한약재 안전관리를 위한 역할 중요성	81
15. 한약 이용의 활성화 방안	82
(1) 탕약의 이용을 확대시키는 방안	82
(2) 한약제제(탕약 제외, 보험한약)의 이용을 확대시키는 방안	83
(3) 한약제제(탕약 제외, 비보험한약)의 이용을 확대시키는 방안	84
16. 질환별 한방의료 치료의 효과성에 대한 생각	85
17. 한방의료에 대한 건강보험급여 확대 관련	86
(1) 한방의료에 대한 건강보험급여 확대 시 우선 적용이 필요한 한방치료법	86
(2) 한방의료에 대한 건강보험급여 확대 시 우선 적용이 필요한 질환	87
 제 4 장. 조사 결과 분석 - 한방의료서비스 부문(한의원)	89
1. 일반현황	91
(1) 진료분야	91
(2) 의과와 진료협약 유무	92
(3) 타 한방기관과 진료협약 유무	93
(4) 프랜차이즈 또는 네트워크 가입 유무	94
(5) 의료기관 평가인증 유무	95

CONTENTS

2. 시설현황	96
(1) 건물 소유 여부	96
(2) 공간 면적	97
(3) 허가병상 수	98
(4) 가동병상 수	99
(5) 병실 구분	100
(6) 병실 개수	101
(7) 병상 가동률	102
3. 인력현황	103
4. 진료 및 경영현황	105
(1) 입원 연환자 수	105
(2) 외래 연환자 수	106
(3) 탕약 처방 건수	107
(4) 한약제제(탕약제외, 보험한약) 처방 건수	108
(5) 한약제제(탕약제외, 비보험한약) 처방 건수	109
(6) 전체 매출액	110
(7) 매출액 중 탕약 수익 비중	111
(8) 매출액 중 한약재 구입 비중	112
(9) 매출액 중 보험 및 비보험 비중	113
(10) 매출액 중 비보험 치료법의 구성비	114
5. 경영상태 및 전망	115
(1) 2016년 경영상태	115
(2) 2016년 대비 2017년 경영 전망	116
6. 선호 제형 및 이유	117

CONTENTS

7. 탕약 및 한약제제의 처방(조제) 건수 변화	118
(1) 2015년 대비 2016년도 탕약의 처방(조제) 건수 변화	118
(2) 2015년 대비 2016년도 한약제제(탕약 제외, 보험한약)의 처방(조제) 건수 변화	119
(3) 2015년 대비 2016년도 한약제제(탕약 제외, 비보험한약)의 처방(조제) 건수 변화	120
8. 탕약 및 한약제제 용도별 비중 및 다빈도 처방명	121
(1) 탕약 처방(조제)건 대비 용도별 비중	121
(2) 한약제제(탕약제외, 보험한약) 처방(조제)건 대비 용도별 비중	122
(3) 한약제제(탕약제외, 비보험한약) 처방(조제)건 대비 용도별 비중	123
(4) 질환치료 시 탕약이 가장 많이 처방(조제)된 질환	124
(5) 질환치료 시 한약제제(탕약제외, 보험한약)가 가장 많이 처방(조제)된 질환	126
(6) 질환치료 시 한약제제(탕약제외, 비보험한약)가 가장 많이 처방(조제)된 질환	128
(7) 질환치료 시 가장 많이 처방(조제)된 탕약	130
(8) 질환치료 시 가장 많이 처방(조제)된 한약제제(탕약제외, 보험한약)	132
(9) 질환치료 시 가장 많이 처방(조제)된 한약제제 (탕약제외, 비보험한약)	134
9. 탕전의 이용형태 및 현황	136
(1) 탕전 이용형태	136
(2) 탕약 1제(20첩)당 최저가격	137
(3) 탕약 1제(20첩)당 최고가격	138
(4) 탕전실 조제전담인력 배치 현황	139
(5) 원내탕전 월 평균 탕전 건수	140
(6) 원외탕전 월 평균 탕전 건수	141
10. 한약재 구입처	142
11. 사용한 한약재 가지 수 및 다소비 한약재	143
(1) 사용한 한약재의 총 가지 수	143
(2) 가장 많이 소비한 한약재	144

CONTENTS

12. 구입이 어려운 한약재 및 이유	146
(1) 구입에 어려움이 있었던 한약재 여부	146
(2) 구입에 어려움이 있었던 한약재	147
(3) 구입이 어려웠던 주된 이유	149
13. 한약재 관련 평소 생각	150
14. 한약재 안전관리를 위한 역할 중요성	151
15. 한약 이용의 활성화 방안	152
(1) 탕약의 이용을 확대시키는 방안	152
(2) 한약제제(탕약 제외, 보험한약)의 이용을 확대시키는 방안	153
(3) 한약제제(탕약 제외, 비보험한약)의 이용을 확대시키는 방안	154
16. 질환별 한방의료 치료의 효과성에 대한 생각	155
17. 한방의료에 대한 건강보험급여 확대 관련	156
(1) 한방의료에 대한 건강보험급여 확대 시 우선 적용이 필요한 한방치료법	156
(2) 한방의료에 대한 건강보험급여 확대 시 우선 적용이 필요한 질환	157
 제 5 장. 조사 결과 분석 - 조제·판매 부문	159
1. 시설현황	161
(1) 건물 소유 여부	161
(2) 공간 면적	162
(3) 탕전실 전체 면적(조제실, 전탕실 등 포함)	163

CONTENTS

2. 인력현황	164
3. 진료 및 경영현황	165
(1) 한약 조제(판매) 환자 수	165
(2) 전체 매출액	166
(3) 매출액 대비 한약재 구입 비중	167
(4) 약국인 경우 매출액 대비 한의약 관련 수익 비중	168
(5) 탕약 조제(판매) 건수	169
(6) 한약제제(탕약제외, 비보험한약) 조제(판매) 건수	170
4. 경영상태 및 전망	171
(1) 2016년 경영상태	171
(2) 2016년 대비 2017년 경영 전망	172
5. 선호 제형 및 이유	173
6. 탕약 및 한약제제의 조제(판매) 건수 변화	174
(1) 2015년 대비 2016년도 탕약의 조제(판매) 건수 변화	174
(2) 2015년 대비 2016년도 한약제제(탕약 제외, 비보험한약)의 조제(판매) 건수 변화	175
7. 탕약 및 한약제제 용도별 비중 및 다빈도 처방명	176
(1) 탕약 조제(판매)건 대비 용도별 비중	176
(2) 한약제제(탕약제외, 비보험한약) 조제(판매)건 대비 용도별 비중	177
(3) 질환치료 시 가장 많이 조제(판매)된 탕약	178
(4) 질환치료 시 가장 많이 조제(판매)된 한약제제(탕약제외, 비보험한약)	180
8. 탕전실 탕약 조제(판매) 현황	182
(1) 탕약 1제(20첩)당 최저가격	182
(2) 탕약 1제(20첩)당 최고가격	183
(3) 탕전실 조제전담인력 배치 현황	184
9. 한약재 구입처	185

CONTENTS

10. 사용한 한약재 가지 수 및 다소비 한약재	186
(1) 사용한 한약재의 총 가지 수	186
(2) 가장 많이 소비한 한약재	187
11. 구입이 어려운 한약재 및 이유	189
(1) 구입에 어려움이 있었던 한약재 여부	189
(2) 구입에 어려움이 있었던 한약재	190
(3) 구입이 어려웠던 주된 이유	192
12. 한약재 관련 평소 생각	193
13. 한약재 안전관리를 위한 역할 중요성	194
14. 한약 이용의 활성화 방안	195
(1) 탕약의 이용을 확대시키는 방안	195
(2) 한약제제(탕약 제외, 비보험한약)의 이용을 확대시키는 방안	196
15. 한약 치료가 효과적인 질환	197
부록 1. 통계표 - 한방의료서비스 부문(한방병원 및 요양병원(종합)병원)	199
부록 2. 통계표 - 한방의료서비스 부문(한의원)	331
부록 3. 통계표 - 조제·판매 부문	461
부록 4. 상대표준오차 - 주요항목	537
부록 5. 조사표	575



제 1 장

조사 개요

01



조사 개요

1

조사 배경 및 목적

- 국내 한의약 의료서비스 시장이 지속적으로 성장하는 추세에 따라 관련 정책 수립 시 이를 뒷받침 할 수 있는 기초 통계 자료 산출 필요
- 한의약 접근성을 높이고, 한의약 의료서비스의 건강보험 보장성 강화 및 서비스 기반 확대 등, 국민의 다양하고 새로운 욕구를 반영한 제도 보완 및 정책 우선순위 결정을 위한 기초 자료로 활용

2

조사 연혁

- 2008년 : 제1차 「한방의료이용실태조사」 실시(3년 주기)
- 2009년 : 제1차 「한약소비실태조사」 실시(2년 주기)
- 2011년
 - 「한방의료이용실태조사」와 「한약소비실태조사」가 「한방의료이용 및 한약소비실태조사」로 통합
 - 조사 주기 : 3년으로 설정
 - 제2차 「한방의료이용 및 한약소비실태조사」 실시
- 2014년 : 제3차 「한방의료이용 및 한약소비실태조사」 실시(3년 주기)
- 2017년
 - 제4차 「한방의료이용 및 한약소비실태조사」 실시(3년 주기)
 - 조사 항목 개편

3

법적 근거

- 통계법 제18조 규정에 의해 승인된 국가승인(협의)통계(일반·조사 통계, 승인번호 제117087호)

4

조사 주기

- 3년

5

조사 시기

- 조사 기준 시점 : 2016년 1월 1일 ~ 2016년 12월 31일
- 조사 기간 : 2017년 9월 14일 ~ 2017년 12월 11일

6

조사 대상

- 한방의료서비스 부문
 - 2016년을 기준으로 한방의료서비스 활동을 영위하고 있는 한방병원, 한의원, 요양병원·(종합)병원 (한의사 有)
- 한약 조제·판매 부문
 - 2016년을 기준으로 한약 조제·판매 서비스 활동을 영위하고 있는 약국(한약조제사, 한약사 有), 한약방

7

표본 설계

(1) 모집단 정의

- 목표 모집단
 - 한방의료 및 한약 조제·판매 서비스를 제공하는 한방병원, 한의원, 요양병원·(종합)병원 (한의사 有), 한약방, 한약조제약국(한약조제사 有), 한약국

○ 조사 모집단

- 2016년 12월 31일을 기준으로 한방의료 및 한약 조제·판매 서비스를 영위한 한방병원, 한의원, 요양병원(종합)병원(한 의사 有), 한약방, 한약조제약국(한약조제사 有), 한약국

(2) 층화

○ 1차 층화

- 한약소비실태조사는 기관유형별 한약소비실태를 파악하는 것이 조사목적임
- 따라서, 이 조사를 위한 표본설계에서 층화에서 우선적으로 고려할 변수는 기관 유형으로 한방병원, 한의사가 있는 요양병원(종합)병원, 한의원, 한약조제약국(한약조제사 有), 한약방, 한약국임
- 이 중 한의원은 전체 모집단 규모가 상대적으로 대단히 크고, 병상수와 종사자 수의 편차가 큰 특징이 있음
- 한의원에서 대해서는 병상 유무와 종사자 수에 따라 세분하여 층화

○ 2차 층화

- 1차 층화된 기관 유형별로 16개 시/도로 층화(세종은 충남에 포함)

〈표 I -1〉 한약소비실태조사의 층별 모집단 현황

구분	한방 병원	요양병원· (종합)병원 (한 의사 有)	한의원				한약 관련		
			병상 있음	병상 없음		소계	한약방	한약조제약국 (한약조제사 有)	한약국
				2인 이하	3인 이상				
서울	40	80	48	2,512	1,026	3,586	60	307	131
부산	9	171	14	726	368	1,108	27	37	31
대구	3	61	-	587	272	859	55	6	17
인천	18	49	14	338	271	623	35	99	35
광주	93	58	8	132	175	315	66	33	33
대전	5	45	5	277	224	506	27	11	36
울산	3	39	1	165	125	291	11	6	2
경기	46	229	72	1,788	985	2,845	113	113	105
강원	2	20	3	181	162	346	50	25	50
충북	4	23	3	218	168	389	65	24	12
충남	5	67	3	352	201	556	77	24	24
전북	25	80	19	271	210	500	126	34	47
전남	20	69	5	172	178	355	126	27	35
경북	6	99	2	380	231	613	117	45	8
경남	6	114	8	537	237	782	94	47	34
제주	-	4	2	94	69	165	1	11	3
합계	285	1,208	207	8,730	4,902	13,839	1,050	849	603

주1) 세종시의 모집단은 그 수가 많지 않아 충남과 통합하여 작성

주2) 2016년 9월 건강보험심사평가원 기준 자료임

(3) 표본크기 결정

- 표본크기는 통계공표 수준, 작성되는 통계의 목표오차, 가용 예산과 조사 소요시간 등을 고려하여 결정
- 조사 예산을 고려하여 전체 표본크기는 2,800개로 결정
- 한방병원, 한의원(병상有) 등은 전체 모집단 기관수는 많지 않지만 한약소비가 대량으로 이루어질 수 있다는 점에서 전수조사 하는 것이 바람직함
- 반면, 상대적으로 소규모로 한약소비가 이루어질 것으로 예상되는 요양병원(종합)병원(한 의사 有)이나 한의원 등에 대해서는 표본조사를 통해서 조사
- 그 동안 요양병원(종합)병원(한 의사 有)에서 이루어지고 있는 한약소비실태에 대해서는 전혀 정보가 없는 상황임
- 요양병원(종합)병원(한 의사 有)에 대한 한약소비실태조사를 위해서 표본크기를 얼마로 할 것인가의 문제는 정책적인 판단의 문제로 볼 수 있음
- 본 연구에서는 전체 조사예산과 난이도 등을 고려하여 한약소비실태조사를 위한 요양병원(종합)병원(한 의사 有)의 표본크기를 300개소로 결정
- 한의원(병상 없음) 조사에 대한 표본크기는 지난 2011년도 조사결과를 살펴볼 때 표본크기가 상당히 커야 할 것으로 예상되지만, 전체 조사예산 제약으로 1,000개소로 결정
- 이는 한의원 대상 조사에서 모비율 추정의 95% 신뢰수준에서 오차의 한계가 3.1%p 수준임
- 한약 조제·판매 관련 기관(한약방, 한약조제약국(한약조제사 有), 한약국) 조사에 대한 표본크기는 전체 1,008개소로 결정
- 이는 한약 관련 기관 조사에서 모비율 추정의 95% 신뢰수준에서 오차의 한계가 3.1%p 수준임

(4) 표본배분

- 요양병원(종합)병원(한 의사 有)에 대한 시/도별 표본배분은 시/도별 기관수를 기준으로 비례 배분법을 적용
- 층화 단계에서 한의원에 대해서는 병상 있음, 병상 없음(종사자 2인 이하), 병상 없음(종사자 3인 이상)의 3개 층으로 세분
- 표본배분은 우선 한의원 규모에 대해서 기관수 기준의 제곱근 비례배분법을 적용하여 배분하고, 각 한의원 규모 내에서 시/도별 표본배분은 기관수 기준 비례배분법을 적용

- 한약 조제·판매 관련 기관(한약방, 한약조제약국(한약조제사 有), 한약국)에 대한 표본배분은 우선 기관 유형에 대해서 기관수 기준의 제곱근 비례배분법을 적용하여 배분하고, 각 기관 유형 내에서 시/도별 표본배분은 기관수 비례배분법을 적용

〈표 1-2〉 한약소비실태조사의 표본배분 결과

구분	한방 병원	요양병원· (종합)병원 (한의사 有)	한의원				한약 관련		
			병상 있음	병상 없음		소계	한약방	한약조제약국 (한약조제사 有)	한약국
				2인 이하	3인 이상				
서울	40	20	48	165	89	254	22	124	60
부산	9	42	14	48	32	80	10	15	15
대구	3	15	-	38	24	62	20	2	8
인천	18	12	14	22	24	46	13	40	17
광주	93	14	8	9	15	24	24	13	16
대전	5	11	5	18	20	38	10	4	17
울산	3	10	1	11	11	22	4	2	2
경기	46	57	72	117	85	202	41	46	50
강원	2	5	3	12	14	26	18	10	24
충북	4	6	3	14	15	29	23	10	6
충남	5	17	3	23	18	41	28	10	11
전북	25	20	19	18	18	36	44	14	22
전남	20	17	5	11	16	27	45	11	17
경북	6	25	2	25	20	45	42	18	4
경남	6	28	8	35	21	56	34	19	16
제주	-	1	2	6	6	12	1	4	2
합계	285	300	207	572	428	1,000	379	342	287

(5) 표본추출

- 각 기관유형 및 지역 층 구분에서 표본추출은 계통추출법을 적용하여 표본 기관을 추출
- 각 기관유형 및 지역 층 구분에서 2배수의 예비 표본기관을 추출하여 휴·폐업이나 응답 거절로 조사가 불가능할 경우는 이를 예비표본으로 대체

(6) 가중치 산출

○ 각 층별로 표본설계에 따른 설계 가중치를 산출

○ 기관 유형별 시/도별로 발생한 무응답을 조정

○ 수정 모집단을 반영하여 최종 가중치를 산출

- 설계 가중치 : $w_{hi}^d = N_{hi}/n_{hi}$

- 무응답 조정 계수 : $NR - adj_{hi} = n_{hi}/r_{hi}$

- 수정 모집단 반영 : $w_{hi} = \sum_{h=1} \sum_{i=1} BF_{hi} / \sum_{h=1} \sum_{i=1} (w_{hi}^d \times (NR - adj_{hi}))$

- 여기서, h 는 기관 유형, i 는 시/도 구분 층임. N_{hi} 는 층별 모집단 크기이고, n_{hi} 는 층의 표본 크기이며 r_{hi} 는 층에서 실제 조사된 표본크기임. BF_{hi} 는 층별 수정 모집단 크기임

※ 수정 모집단은 조사 시 휴업, 폐업, 업종 또는 규모 변동 등을 반영한 모집단을 의미함

〈표 1-3〉 한약소비실태조사의 층별 수정 모집단 현황

구분	한방 병원	요양병원· (종합)병원 (한의사 有)	한의원				한약 관련		
			병상 있음	병상 없음		소계	한약방	한약조제약국 (한약조제사 有)	한약국
				2인 이하	3인 이상				
서울	40	79	35	2,298	1,248	3,581	59	303	130
부산	7	170	9	678	421	1,108	26	37	29
대구	2	60	-	556	302	858	54	6	16
인천	18	49	8	310	305	623	35	99	23
광주	76	58	5	111	197	313	62	33	33
대전	5	45	5	257	244	506	27	4	36
울산	3	39	-	156	133	289	11	6	2
경기	46	228	62	1,642	1,141	2,845	111	112	105
강원	2	19	1	169	174	344	49	24	6
충북	3	23	2	205	180	387	65	19	12
충남	5	67	1	341	214	556	77	18	26
전북	24	79	7	240	245	492	125	32	42
전남	20	69	3	162	188	353	124	24	34
경북	6	97	3	358	250	611	109	43	8
경남	6	114	7	501	274	782	92	45	34
제주	-	4	-	86	76	162	1	11	1
합계	263	1,200	148	8,070	5,592	13,810	1,027	816	537

(7) 모수추정

○ 각 기관 유형별 총계 추정

$$\hat{T}_h = \sum_{i=1}^L \sum_{k=1}^{r_{hi}} w_{hi} x_{hik}$$

○ 각 기관 유형별 총계 추정량에 대한 분산 추정

$$\widehat{Var}(\hat{T}_h) = \sum_{i=1}^L N_{hi}^2 \left(\frac{N_{hi} - r_{hi}}{N_{hi}} \right) \frac{s_{hi}^2}{r_{hi}}$$

- 여기서, x_{hik} 는 h 기관 유형 내 i 지역 내의 k 번째 표본 사업체의 해당 조사항목 값이고, r_{hi} 는 h 기관 유형 내 i 지역의 응답 사업체 수, N_{hi} 는 h 기관 유형 내 i 지역의 기관 수, s_{hi}^2 는 h 기관 유형 내 i 지역 내의 표본분산임

○ 각 기관 유형별 평균 추정

$$\hat{y}_h = \frac{\sum_{i=1}^L \sum_{k=1}^{r_{hi}} w_{hi} x_{hik}}{\sum_{i=1}^L \sum_{k=1}^{r_{hi}} w_{hi}}$$

○ 각 기관 유형별 평균 추정량에 대한 분산 추정

$$\widehat{Var}(\bar{y}_h) = \sum_{i=1}^L W_{hi}^2 \left(\frac{N_{hi} - r_{hi}}{N_{hi}} \right) \frac{s_{hi}^2}{r_{hi}}$$

- 여기서, x_{hik} 는 h 기관 유형 내 i 지역 내의 k 번째 표본 사업체의 해당 조사항목 값이고, r_{hi} 는 h 기관 유형 내 i 지역 내의 응답 사업체 수, N_h 는 h 기관 유형 내 전체 기관 수, N_{hi} 는 h 기관 유형 내 i 지역의 기관 수, $W_{hi} = N_{hi}/N_h$, s_{hi}^2 는 h 기관 유형 내 i 지역 내의 표본분산임

○ 각 기관 유형별 표준오차 및 상대표준오차

- 모총계에 대한 표준오차 및 상대표준오차

$$SE(\hat{T}_h) = \sqrt{\widehat{var}(\hat{T}_h)}, RSE(\hat{T}_h) = \frac{SE(\hat{T}_h)}{\hat{T}_h} \times 100(\%)$$

- 모평균에 대한 표준오차 및 상대표준오차

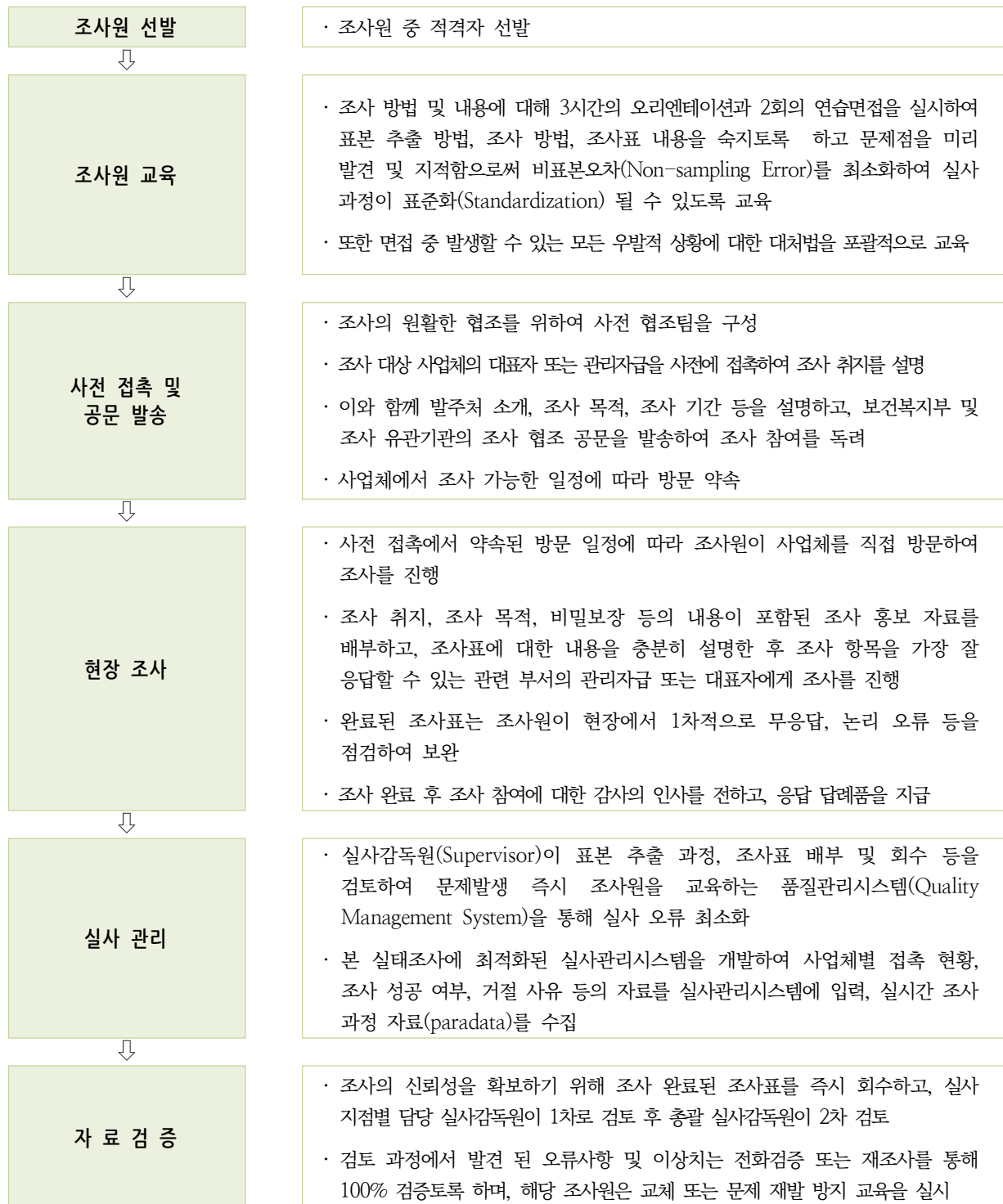
$$SE(\hat{y}) = \sqrt{\widehat{var}(\hat{y})}, RSE(\hat{y}) = \frac{SE(\hat{y})}{\hat{y}} \times 100(\%)$$

8

조사 방법 및 자료 수집 절차

- 전문 조사원에 의한 사업체 방문 면접조사
- 자료 수집 절차는 다음과 같음

[그림 1-1] 자료 수집 절차



9

조사 항목

〈표 1-4〉「한약소비실태조사 - 한방의료서비스 부문」 조사 항목

구 분	항 목
I. 사업체 현황	<ul style="list-style-type: none"> □ 일반현황 □ 시설현황 □ 인력현황
II. 진료 및 경영 현황	<ul style="list-style-type: none"> □ 진료 및 경영현황 □ 경영상태 및 전망
III. 선호 제형 및 선호 이유	<ul style="list-style-type: none"> □ 선호 제형 및 선호 이유
IV. 처방조제(판매)관련 현황	<ul style="list-style-type: none"> □ 전년대비 탕약 및 한약제제(탕약 제외) 처방·조제(판매)건수 변화 □ 처방건 대비 용도별 비율 □ 질환치료 시 다빈도 처방(조제) 질환 □ 질환치료 시 처방·조제(판매) 탕약명 □ 질환치료 시 한약제제(탕약제외, 비·보험한약)명
V. 탕전 및 한약재 이용 현황	<ul style="list-style-type: none"> □ 탕전 이용형태, 탕전 이용현황, □ 한약재를 가장 많이 구입한 곳 □ 한약재 총 가지 수 및 가장 많이 소비한 한약재 □ 구입에 어려움이 있었던 한약재 여부 □ 구입에 어려움이 있었던 한약재 및 이유
VI. 한약재에 대한 인식	<ul style="list-style-type: none"> □ 한약재 관련 평소 생각 □ 한약재의 안전관리를 위한 각 주체별 역할의 중요성
VII. 탕약 및 한약제제(탕약 제외) 이용 확대 방안	<ul style="list-style-type: none"> □ 탕약의 이용을 확대시키는 방안 □ 한약제제(탕약 제외, 보험한약)의 이용을 확대시키는 방안 □ 한약제제(탕약 제외, 비보험한약)의 이용을 확대시키는 방안
VIII. 한방의료(한약) 효과 및 보험 관련	<ul style="list-style-type: none"> □ 질환별 한방의료 치료의 효과성, 한약 치료가 효과적인 질환 □ 한방의료에 대한 건강보험급여 확대 시, 가장 우선 적용이 필요한 한방치료법 □ 한방의료에 대한 건강보험급여 확대 시, 가장 우선 적용이 필요한 질환

〈표 I -5〉「한약소비실태조사 - 조제·판매 부문」 조사 항목

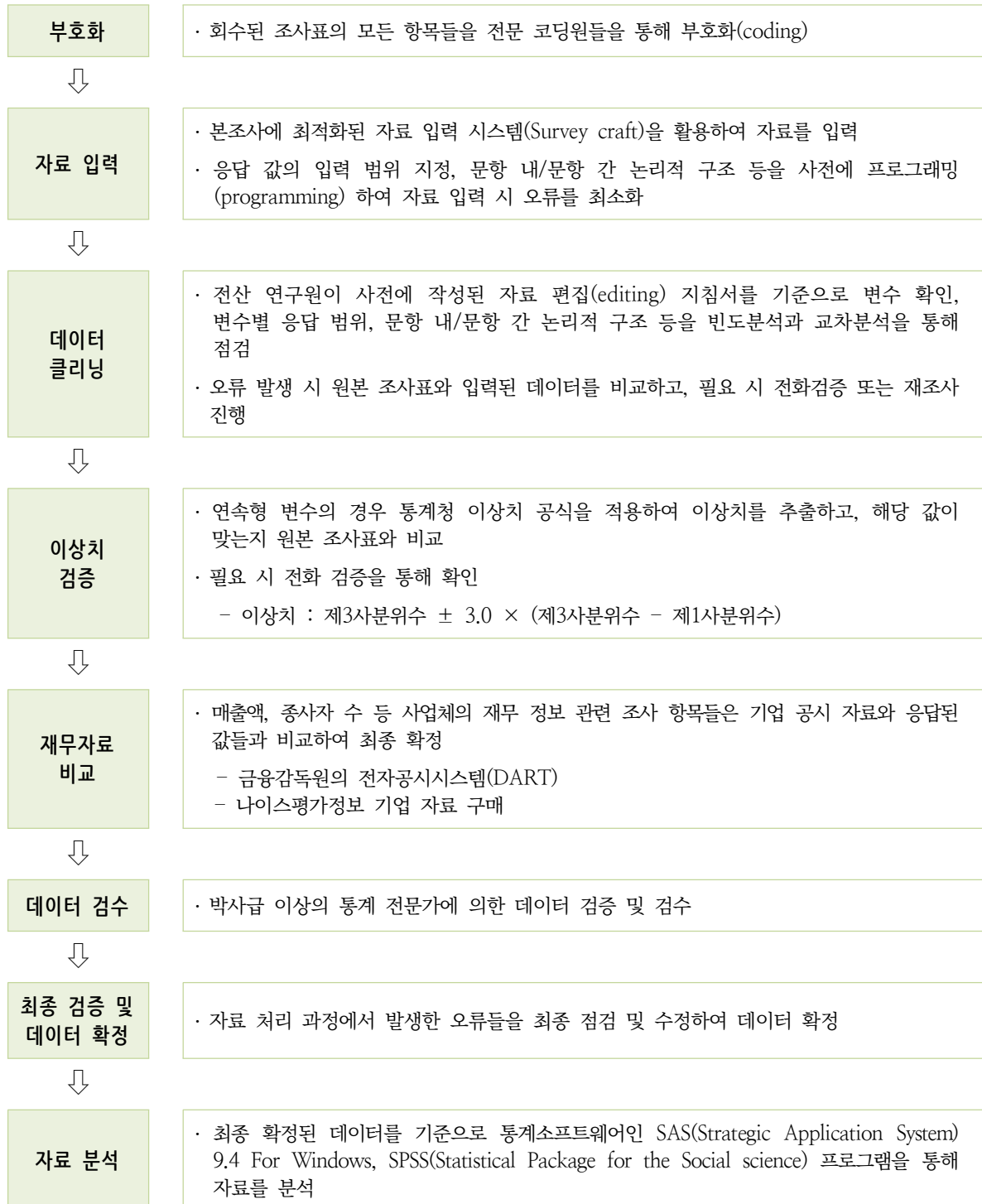
구 분	항 목
I. 사업체 현황	<ul style="list-style-type: none"> □ 일반현황 □ 시설현황 □ 인력현황
II. 진료 및 경영 현황	<ul style="list-style-type: none"> □ 진료 및 경영현황 □ 경영상태 및 전망
III. 선호 제형 및 선호 이유	<ul style="list-style-type: none"> □ 선호 제형 및 선호 이유
IV. 처방조제(판매)관련 현황	<ul style="list-style-type: none"> □ 전년대비 탕약 및 비보험한약제제(탕약 제외) 조제(판매)건수 변화 □ 조제(판매)건 대비 용도별 비율 □ 질환치료 시 조제(판매) 탕약명 □ 질환치료 시 조제(판매) 비보험한약제제(탕약제외)명
V. 탕전 및 한약재 이용 현황	<ul style="list-style-type: none"> □ 탕전 이용현황 □ 한약재를 가장 많이 구입한 곳 □ 한약재 총 가지 수 및 가장 많이 소비한 한약재 □ 구입에 어려움이 있었던 한약재 여부 □ 구입에 어려움이 있었던 한약재 및 이유
VI. 한약재에 대한 인식	<ul style="list-style-type: none"> □ 한약재 관련 평소 생각 □ 한약재의 안전관리를 위한 각 주체별 역할의 중요성
VII. 탕약 및 한약제제(탕약제 외) 이용 확대 방안	<ul style="list-style-type: none"> □ 탕약의 이용을 확대시키는 방안 □ 비보험한약제제(탕약 제외)의 이용을 확대시키는 방안
VIII. 한방의료(한약) 효과 및 보험 관련	<ul style="list-style-type: none"> □ 한약 치료가 효과적인 질환

10

자료 처리 및 분석

○ 7단계 자료 처리 과정을 거쳐 최종 데이터를 확정하고, 자료를 분석

[그림 1-2] 자료 처리 절차



11

응답 사업체 특성

○ 한방의료 서비스 - 한방병원, 요양병원·(종합)병원

〈표 I -6〉 응답 사업체 특성표 - 한방의료 서비스(한방병원, 요양병원·(종합)병원)

(단위 : 개소, %)

구 분		사례수	구성비
전 체		(1,463)	100.0
기관 유형	한방병원	(263)	18.0
	요양병원·(종합)병원	(1,200)	82.0
매출 규모별	10억원 미만	(153)	10.5
	10~20억원 미만	(204)	13.9
	20~50억원 미만	(604)	41.3
	50~100억원 미만	(351)	24.0
	100억원 이상	(151)	10.3
종사자 규모별	30명 미만	(235)	16.0
	30~50명 미만	(346)	23.6
	50명 이상	(883)	60.3
권역별	수도권	(481)	32.9
	충청권	(148)	10.1
	경상권	(504)	34.4
	전라권	(330)	22.6

주) 요양병원·(종합)병원은 한의사가 종사하는 경우만 해당

○ 한방의료 서비스 - 한의원

〈표 I -7〉 응답 사업체 특성표 - 한방의료 서비스(한의원)

(단위 : 개소, %)

구 분		사례수	구성비
전 체		(13,810)	100.0
진료 분야	일반	(11,853)	85.8
	특화분야	(1,079)	7.8
	부분특화분야	(878)	6.4
매출 규모별	1억원 미만	(1,047)	7.6
	1~2억원 미만	(3,450)	25.0
	2~3억원 미만	(4,338)	31.4
	3~5억원 미만	(3,734)	27.0
	5억원 이상	(1,241)	9.0
종사자 규모별	3명 미만	(2,542)	18.4
	3~5명 미만	(8,424)	61.0
	5명 이상	(2,844)	20.6
권역별	수도권	(7,393)	53.5
	충청권	(1,449)	10.5
	경상권	(3,648)	26.4
	전라권	(1,320)	9.6

○ 한약 조제·판매

〈표 1-8〉 응답 사업체 특성표 - 한약 조제·판매

(단위 : 개소, %)

구 분		사례수	구성비
전 체		(2,380)	100.0
기관 유형	약국	(1,353)	56.8
	한약방	(1,027)	43.2
매출 규모별	1억원 미만	(1,582)	66.5
	1~2억원 미만	(371)	15.6
	2~3억원 미만	(161)	6.8
	3~5억원 미만	(134)	5.6
	5억원 이상	(131)	5.5
종사자 규모별	1명	(1,363)	57.3
	2명	(758)	31.9
	3명 이상	(259)	10.9
권역별	수도권	(1,056)	44.4
	충청권	(284)	11.9
	경상권	(518)	21.8
	전라권	(522)	21.9

주) 약국은 한약조제사와 한약사가 종사하는 경우만 해당

12

결과 공표

○ 2018년 2월 보고서 발간

○ 보건복지부 홈페이지(<http://www.mohw.go.kr>)를 통해 자료 제공



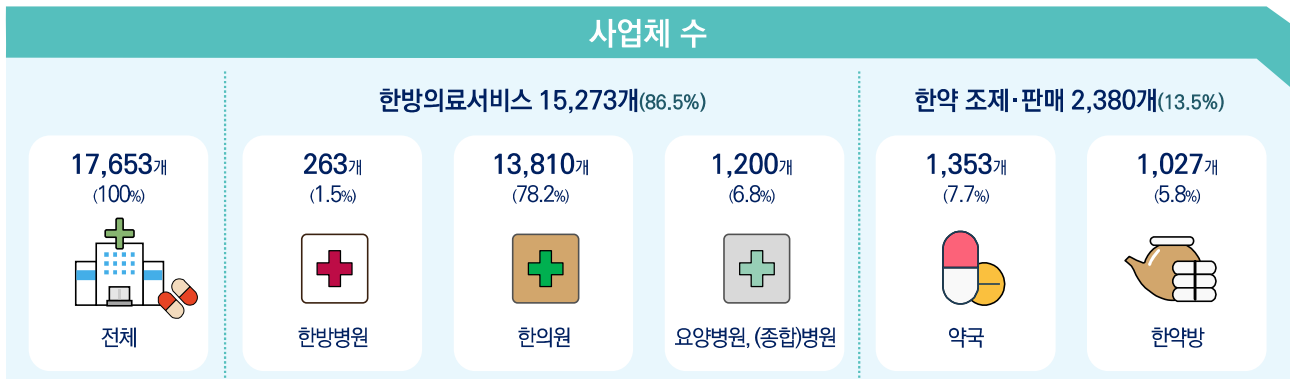
제 2 장

조사 결과 요약

한약소비실태조사

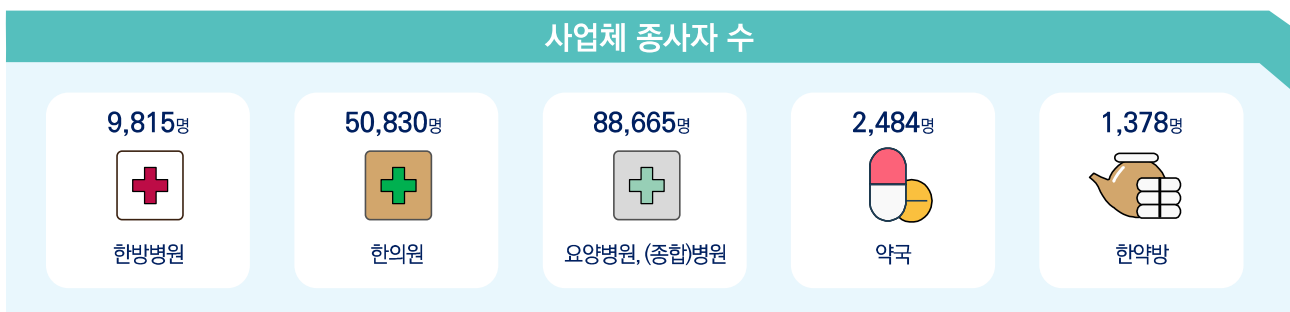
Infographics

☑ 한방의료기관 경영 및 진료(판매)현황



* 요양병원, (종합)병원은 한의사가 종사하는 경우만 해당

* 약국은 한약조제사와 한약사가 종사하는 경우만 해당



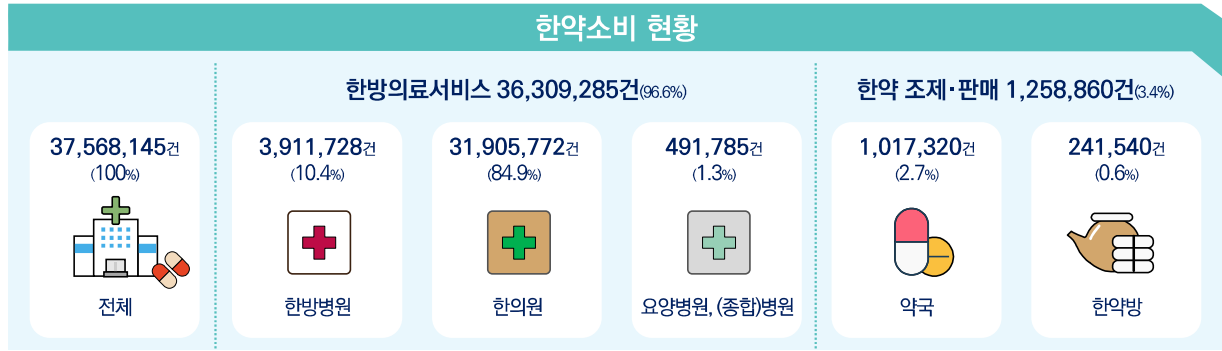
* 요양병원, (종합)병원은 한의사가 종사하는 경우만 해당하며, 종사자 수는 양방 및 한방의료서비스를 모두 포함한 숫자로 결과 해석에 유의해야함

* 약국은 한약조제사와 한약사가 종사하는 경우만 해당

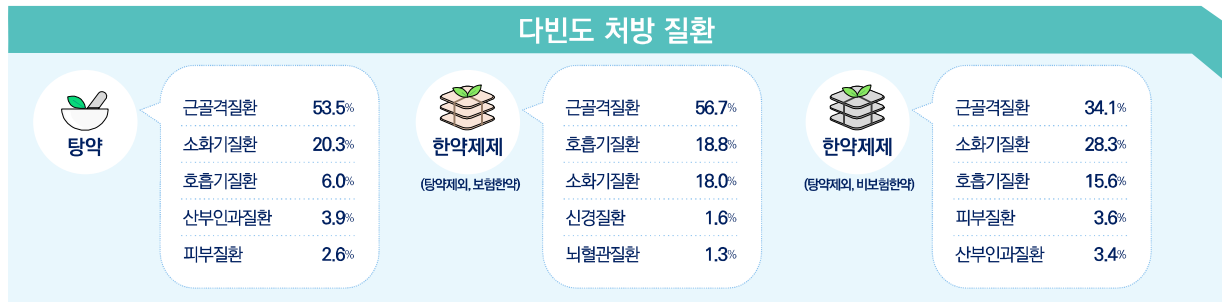


* 요양병원, (종합)병원은 한의사가 종사하는 경우만 해당하며, 매출액은 양방 및 한방의료서비스를 모두 포함한 숫자로 결과 해석에 유의해야함

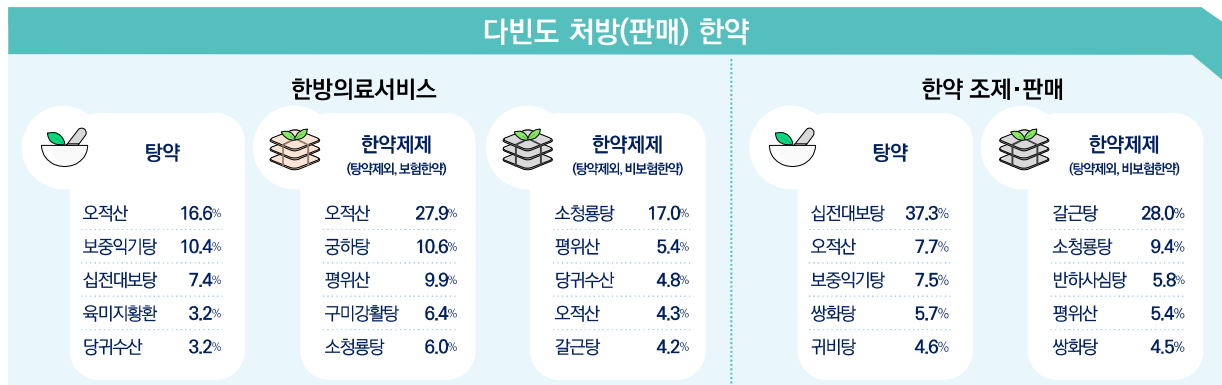
* 약국은 한약조제사와 한약사가 종사하는 경우만 해당



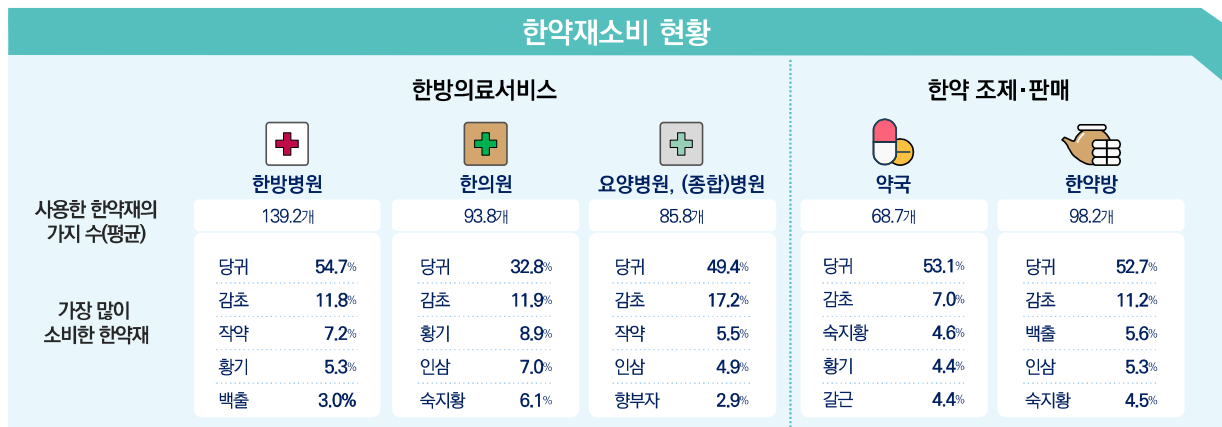
* 요양병원, (종합)병원은 한의사가 종사하는 경우만 해당
 * 약국은 한약조제사와 한약사가 종사하는 경우만 해당
 * 한약은 당약, 한약제제(탕약제외)로 구성



* 한방의료서비스 기관의 1순위 기준, 상위 5개 제시



* 1순위 기준, 상위 5개 제시

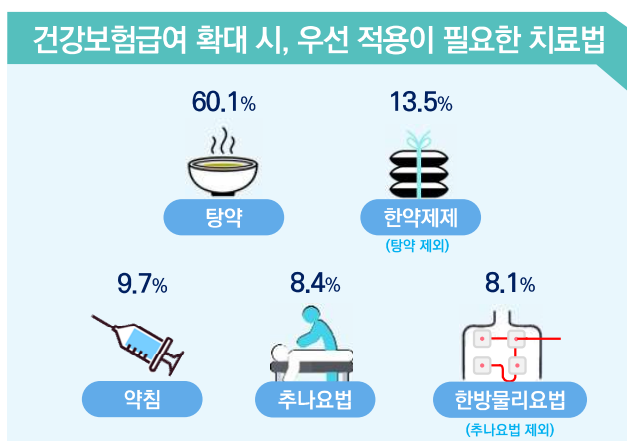


* 요양병원, (종합)병원은 한의사가 종사하는 경우만 해당
 * 약국은 한약조제사와 한약사가 종사하는 경우만 해당
 * 1순위 기준, 상위 5개 제시


☑ 한약소비관련 인식



* 복수응답



* 한방의료서비스 기관 기준, 기타(0.2%)는 표시 안함



* 한방의료서비스 기관의 1순위 기준, 상위 6개 제시

한약재 관련 심각성

한방의료서비스

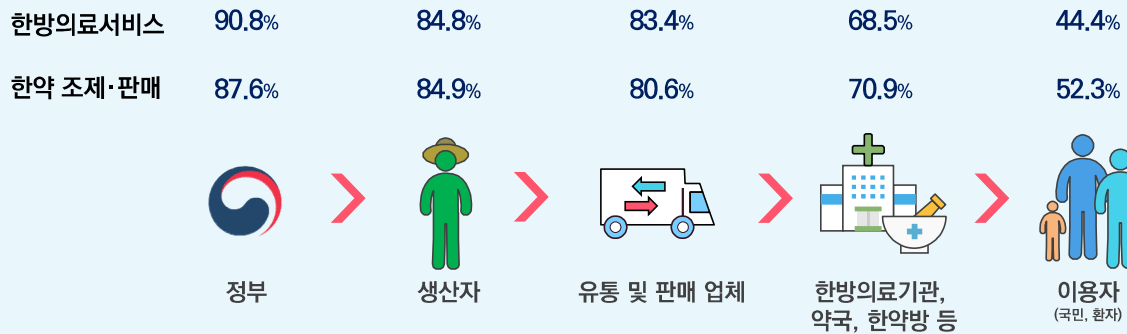
① 한약소비량 감소	72.4%
② 한약재 가격 상승	66.8%
③ 기원불명의 종자혼용 재배	38.5%
④ 수급 불안	34.0%
⑤ 한약재의 위변조	30.5%
⑥ 한약규격품에 대한 품질검사 미흡	28.4%
⑦ 잔류금속 및 중금속 오염문제	23.5%
⑧ 유통단계가 복잡함	16.9%

한약 조제·판매

① 한약소비량 감소	77.3%
② 한약재 가격 상승	62.3%
③ 기원불명의 종자혼용 재배	29.9%
④ 잔류금속 및 중금속 오염문제	29.4%
⑤ 수급 불안	29.2%
⑥ 한약규격품에 대한 품질검사 미흡	24.9%
⑦ 한약재의 위변조	22.6%
⑧ 유통단계가 복잡함	10.3%

* 「심각성」 응답 %

한약재 안전관리를 위한 주체별 역할 중요성



* 「중요성」 응답 %



제 3 장

조사 결과 분석 - 한방의료서비스 부문
(한방병원 및 요양병원·(종합)병원)

03

한방의료서비스 부문 -
한방병원 및 요양병원·(종합)병원
조사 결과 분석

1

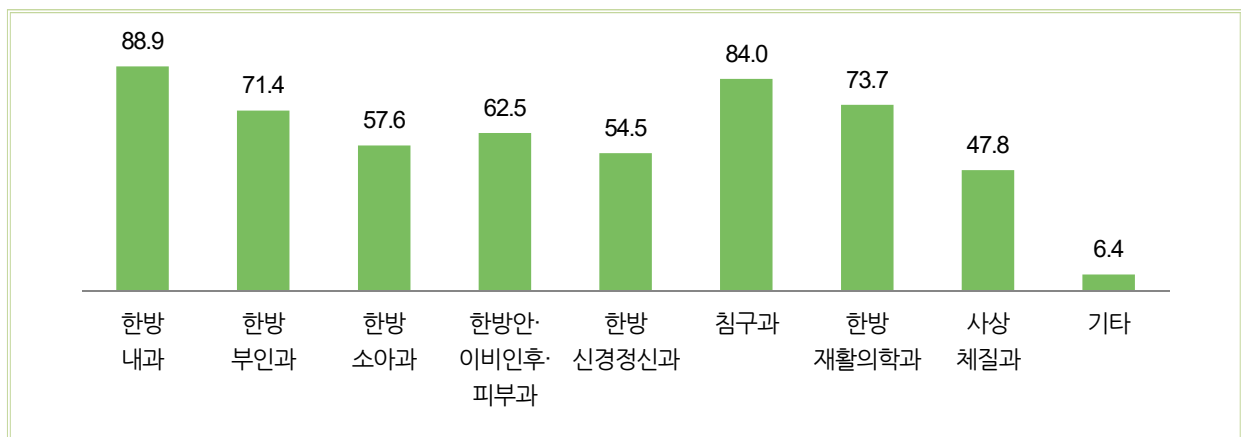
일반현황

(1) 진료과목

- ‘한방병원’의 진료과목은 「한방내과」(88.9%)가 가장 많았으며, 다음은 「침구과」(84.0%), 「한방재활의학과」(73.7%)등의 순으로 나타남
- 매출 규모별로는 ‘100억원 이상’인 경우 「한방내과」를 모두 응답한 것으로 나타남

[그림 III-1] 진료과목 - 한방병원(복수응답)

(단위 : %)



〈표 III-1〉 특성별 진료과목 - 한방병원(복수응답)

(단위 : %)

구 분		한방 내과	한방 부인과	한방 소아과	한방안·이비인후·피부과	한방 신경정신과	침구과	한방재활의학과	사상 체질과	기타
전 체		88.9	71.4	57.6	62.5	54.5	84.0	73.7	47.8	6.4
기관 유형	한방병원	88.9	71.4	57.6	62.5	54.5	84.0	73.7	47.8	6.4
	요양병원(종합)병원	-	-	-	-	-	-	-	-	-
매출 규모별	10억원 미만	91.4	71.2	58.8	60.1	58.3	76.8	67.2	42.2	-
	10~20억원 미만	89.3	72.7	70.8	67.3	62.0	82.7	76.3	47.4	12.6
	20~50억원 미만	84.3	66.6	42.1	58.8	34.0	81.3	68.1	42.8	6.0
	50~100억원 미만	86.3	72.6	61.0	62.5	57.7	93.2	74.7	61.0	4.1
	100억원 이상	100.0	79.9	57.3	63.6	81.4	96.3	92.5	56.1	3.7

주) 요양병원(종합)병원은 한의사가 종사하는 경우만 해당

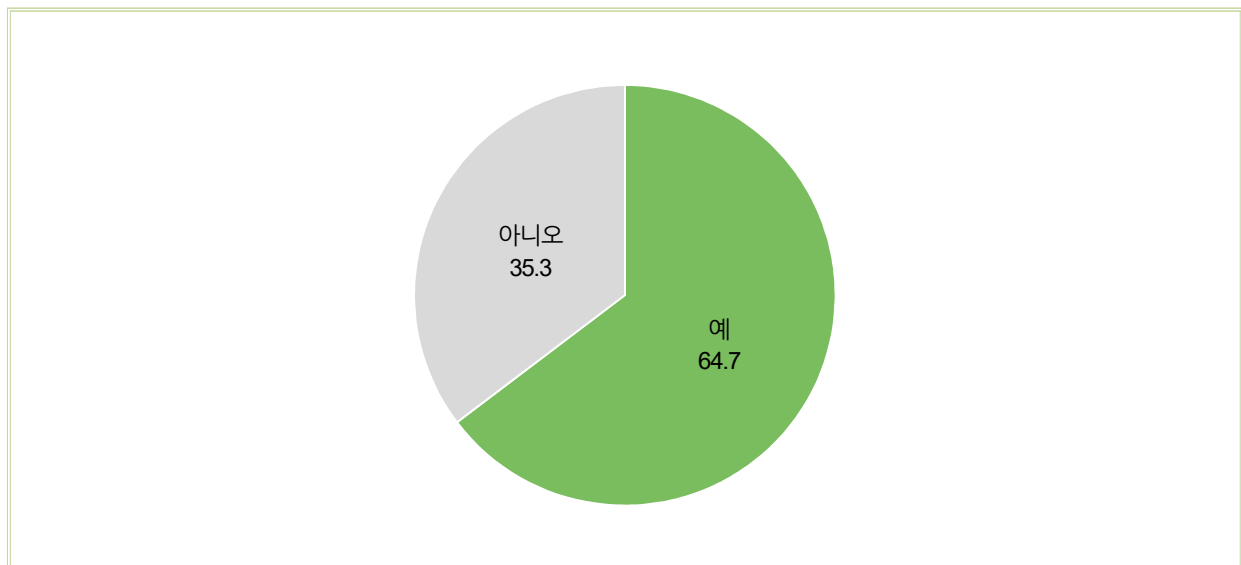
(2) 의과와 진료협약 유무

○ 의과와 진료협약을 체결한 경우는 64.7%로 나타남

- '요양병원·(종합)병원'보다 '한방병원'에서 의과와 진료협약을 체결한 경우가 높게 나타남
- 매출 규모가 '50~100억원 미만'인 경우 의과와 진료협약을 체결한 비율이 비교적 높게 나타남

[그림 III-2] 의과와 진료협약 유무

(단위 : %)



〈표 III-2〉 특성별 의과와 진료협약 유무

(단위 : %)

구 분		예	아니오	계
전 체		64.7	35.3	100.0
기관 유형	한방병원	68.4	31.6	100.0
	요양병원(종합)병원	63.9	36.1	100.0
매출 규모별	10억원 미만	69.1	30.9	100.0
	10~20억원 미만	63.3	36.7	100.0
	20~50억원 미만	56.2	43.8	100.0
	50~100억원 미만	75.2	24.8	100.0
	100억원 이상	71.8	28.2	100.0

주) 요양병원(종합)병원은 한의사가 종사하는 경우만 해당

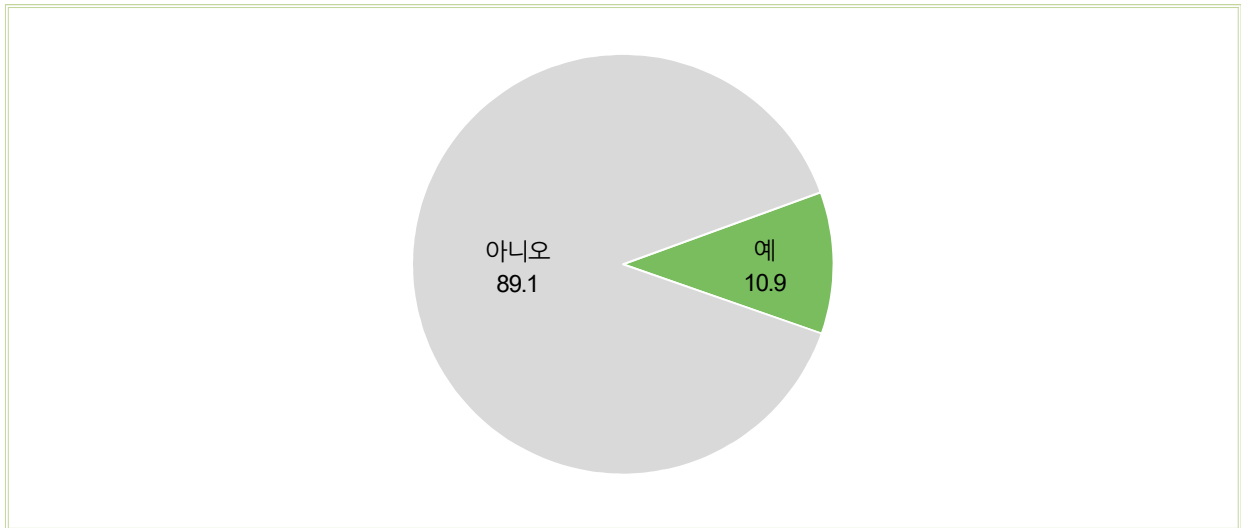
(3) 타 한방기관과 진료협약 유무

○ 타 한방기관과 진료협약을 체결한 경우는 10.9%로 나타남

- '요양병원·(종합)병원'보다 '한방병원'에서 타 한방기관과 진료협약을 체결한 경우가 높게 나타남
- 매출 규모가 '10~20억원 미만'인 경우 타 한방기관과 진료협약을 체결한 비율이 비교적 높게 나타남

[그림 III-3] 타 한방기관과 진료협약 유무

(단위 : %)



〈표 III-3〉 특성별 타 한방기관과 진료협약 유무

(단위 : %)

구 분		예	아니오	계
전 체		10.9	89.1	100.0
기관 유형	한방병원	17.1	82.9	100.0
	요양병원 (종합)병원	9.6	90.4	100.0
매출 규모별	10억원 미만	9.3	90.7	100.0
	10~20억원 미만	16.0	84.0	100.0
	20~50억원 미만	9.1	90.9	100.0
	50~100억원 미만	10.2	89.8	100.0
	100억원 이상	14.3	85.7	100.0

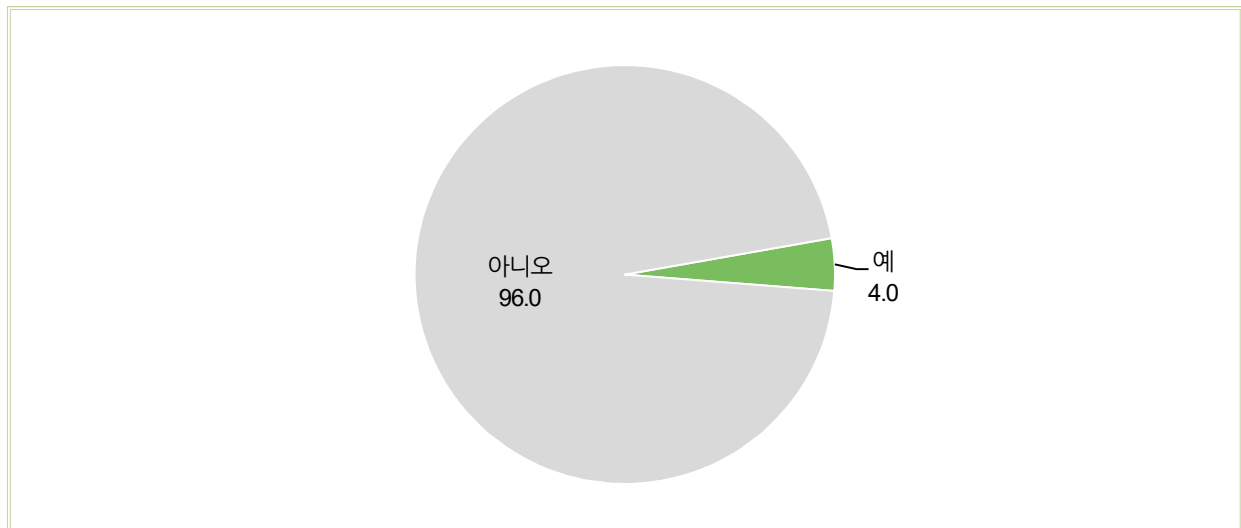
주) 요양병원(종합)병원은 한의사가 종사하는 경우만 해당

(4) 프랜차이즈 또는 네트워크 가입 유무

- 프랜차이즈 또는 네트워크에 가입한 경우는 4.0%로 나타나, 대부분이 가입하고 있지 않은 것으로 나타남
- '요양병원·(종합)병원'보다 '한방병원'에서 프랜차이즈 또는 네트워크에 가입한 경우가 높게 나타남
- 매출 규모가 '100억원 이상'인 경우 프랜차이즈 또는 네트워크 가입 비율이 높게 나타남

[그림 III-4] 프랜차이즈 또는 네트워크 가입 유무

(단위 : %)



〈표 III-4〉 특성별 프랜차이즈 또는 네트워크 가입 유무

(단위 : %)

구 분		예	아니오	계
전 체		4.0	96.0	100.0
기관 유형	한방병원	14.7	85.3	100.0
	요양병원(종합)병원	1.7	98.3	100.0
매출 규모별	10억원 미만	0.7	99.3	100.0
	10~20억원 미만	5.1	94.9	100.0
	20~50억원 미만	1.2	98.8	100.0
	50~100억원 미만	4.6	95.4	100.0
	100억원 이상	15.8	84.2	100.0

주) 요양병원(종합)병원은 한의사가 종사하는 경우만 해당

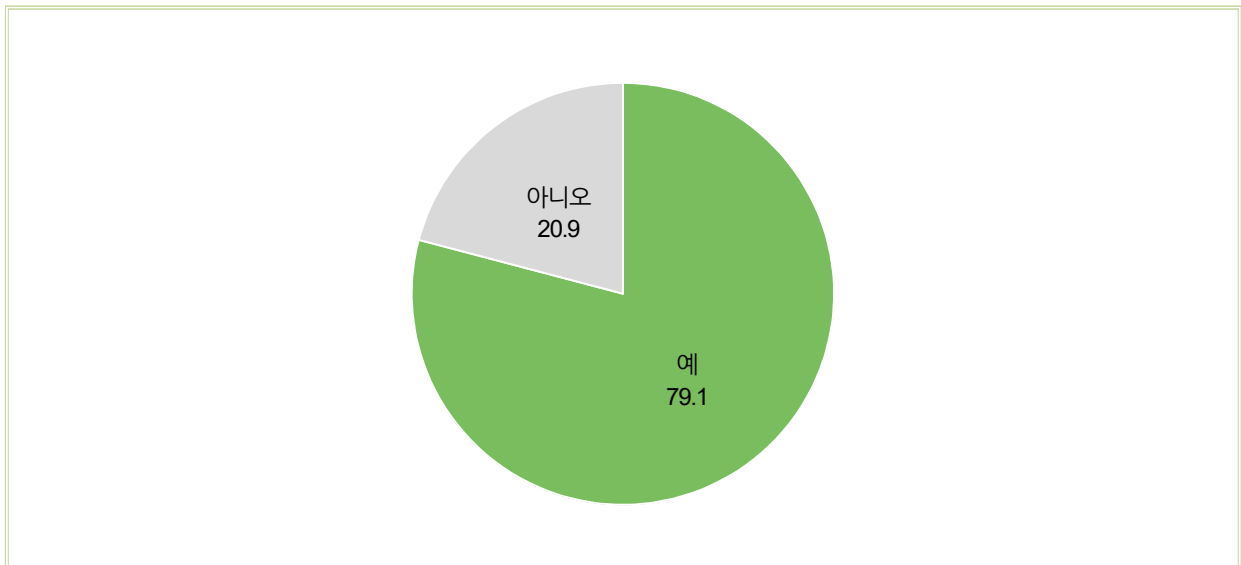
(5) 의료기관 평가인증 유무

○ 의료기관 평가 인증을 받은 경우는 79.1%로 나타남

- '한방병원'보다 '요양병원·(종합)병원'에서 의료기관 평가인증을 받은 비율이 높게 나타남
- 매출 규모가 '50~100억원 미만'인 경우 의료기관 평가인증을 받은 비율이 비교적 높게 나타남

[그림 III-5] 의료기관 평가인증 유무

(단위 : %)



<표 III-5> 특성별 의료기관 평가인증 유무

(단위 : %)

구 분		예	아니오	계
전 체		79.1	20.9	100.0
기관 유형	한방병원	14.8	85.2	100.0
	요양병원·(종합)병원	93.2	6.8	100.0
매출 규모별	10억원 미만	72.3	27.7	100.0
	10~20억원 미만	57.4	42.6	100.0
	20~50억원 미만	82.4	17.6	100.0
	50~100억원 미만	86.2	13.8	100.0
	100억원 이상	85.9	14.1	100.0

주) 요양병원·(종합)병원은 한의사가 종사하는 경우만 해당

2

시설현황

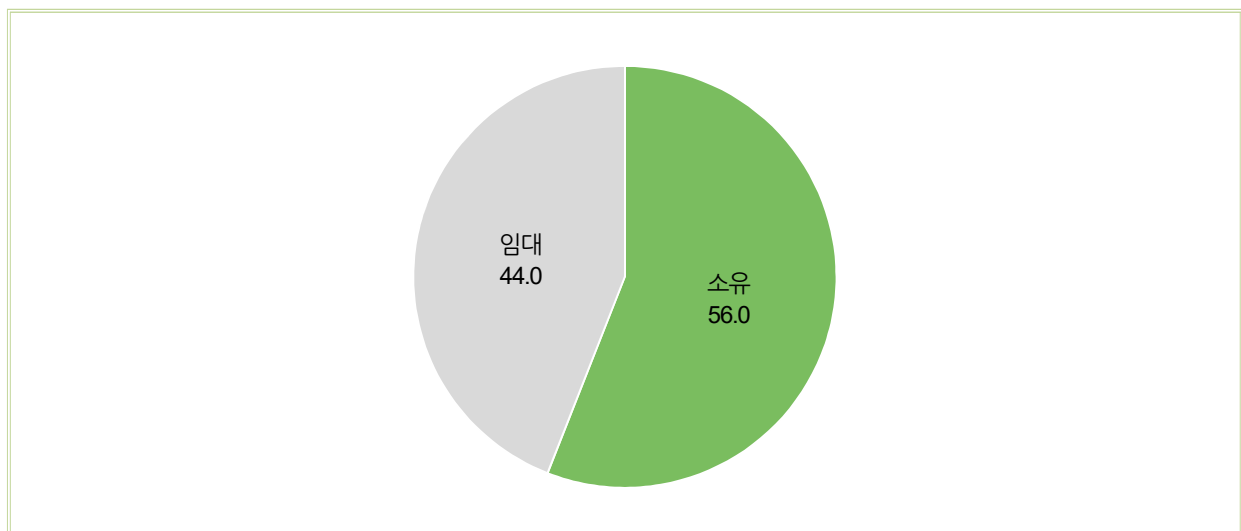
(1) 건물 소유 여부

○ 기관의 건물을 「소유」한 경우는 56.0%로 나타남

- '한방병원'보다 '요양병원·(종합)병원'에서 건물을 「소유」한 비율이 높게 나타남
- 매출 규모가 클수록 「소유」 비율이 높게 나타나는 경향을 보임

[그림 III-6] 건물 소유 여부

(단위 : %)



〈표 III-6〉 특성별 건물 소유 여부

(단위 : %)

구 분		소유	임대	계
전 체		56.0	44.0	100.0
기관 유형	한방병원	36.7	63.3	100.0
	요양병원 (종합)병원	60.2	39.8	100.0
매출 규모별	10억원 미만	42.7	57.3	100.0
	10~20억원 미만	37.2	62.8	100.0
	20~50억원 미만	58.0	42.0	100.0
	50~100억원 미만	61.5	38.5	100.0
	100억원 이상	73.7	26.3	100.0

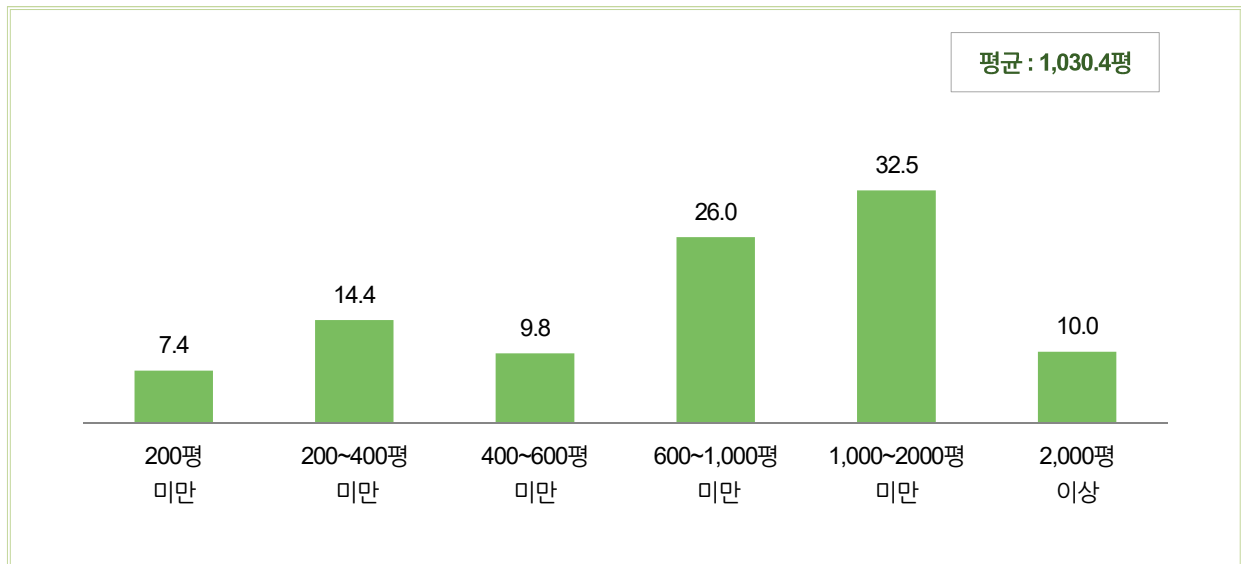
주) 요양병원(종합)병원은 한의사가 종사하는 경우만 해당

(2) 공간 면적

- 기관의 공간면적은 「1,000~2,000평 미만」(32.5%)이 가장 많은 것으로 나타났으며, 「평균」 공간면적은 1,030.4평으로 조사됨
- ‘한방병원’의 경우 「200~400평 미만」이 가장 높은 반면, ‘요양병원·(종합)병원’의 경우 「1,000~2000평 미만」이 높게 나타남
- 매출 규모가 클수록 「평균」 공간면적이 높아지는 경향을 보임

[그림 III-7] 공간 면적

(단위 : %, 평)



<표 III-7> 특성별 공간 면적

(단위 : %, 평)

구 분		200평 미만	200~ 400평 미만	400~ 600평 미만	600~ 1,000평 미만	1,000~ 2,000평 미만	2,000평 이상	계	평균
전 체		7.4	14.4	9.8	26.0	32.5	10.0	100.0	1,030.4
기관 유형	한방병원	20.4	25.7	17.1	22.1	7.9	6.8	100.0	645.9
	요양병원·(종합)병원	4.5	11.9	8.2	26.8	37.8	10.7	100.0	1,114.7
매출 규모별	10억원 미만	11.2	21.7	7.5	34.7	23.4	1.5	100.0	701.8
	10~20억원 미만	12.6	30.1	12.7	16.9	19.9	7.7	100.0	730.6
	20~50억원 미만	9.6	14.6	12.9	32.8	27.7	2.4	100.0	796.2
	50~100억원 미만	1.8	5.4	3.6	22.1	52.3	14.9	100.0	1,402.4
	100억원 이상	0.7	5.8	10.2	10.9	31.4	41.0	100.0	1,841.1

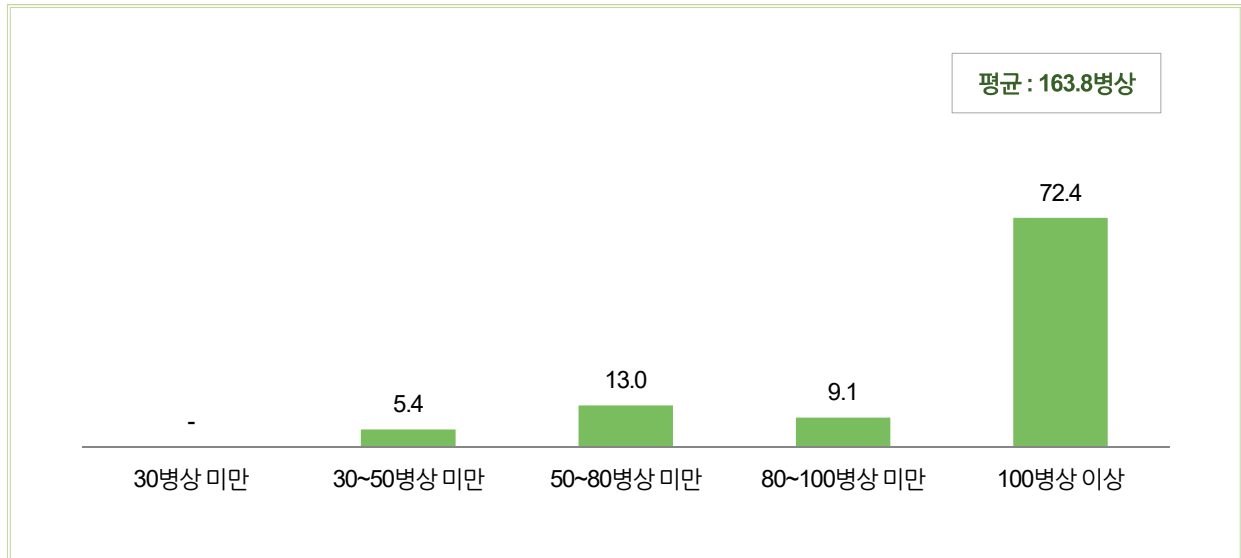
주) 요양병원·(종합)병원은 한의사가 종사하는 경우만 해당

(3) 허가병상 수

- 허가병상 수는 「100병상 이상」(72.4%)이 가장 많은 것으로 나타났으며, 「평균」 허가병상 수는 163.8병상으로 조사됨
- ‘한방병원’의 경우 「50~80병상 미만」이 가장 높은 반면, ‘요양병원·(종합)병원’의 경우 「100병상 이상」이 높게 나타남
- 매출 규모가 클수록 「평균」 허가병상 수가 비교적 높아지는 경향을 보임

[그림 III-8] 허가병상 수

(단위 : %, 병상)



〈표 III-8〉 특성별 허가병상 수

(단위 : %, 병상)

구 분		30병상 미만	30~50병상 미만	50~80병상 미만	80~100병상 미만	100병상 이상	계	평균
전 체		-	5.4	13.0	9.1	72.4	100.0	163.8
기관 유형	한방병원	-	26.6	50.7	16.1	6.5	100.0	65.0
	요양병원 (종합)병원	-	0.8	4.7	7.6	86.8	100.0	185.4
매출 규모별	10억원 미만	-	11.0	17.8	9.3	62.0	100.0	133.5
	10~20억원 미만	-	17.1	26.4	12.3	44.1	100.0	113.1
	20~50억원 미만	-	2.9	12.4	11.9	72.8	100.0	143.0
	50~100억원 미만	-	2.7	3.3	5.5	88.4	100.0	205.7
	100억원 이상	-	0.7	15.1	2.0	82.2	100.0	248.5

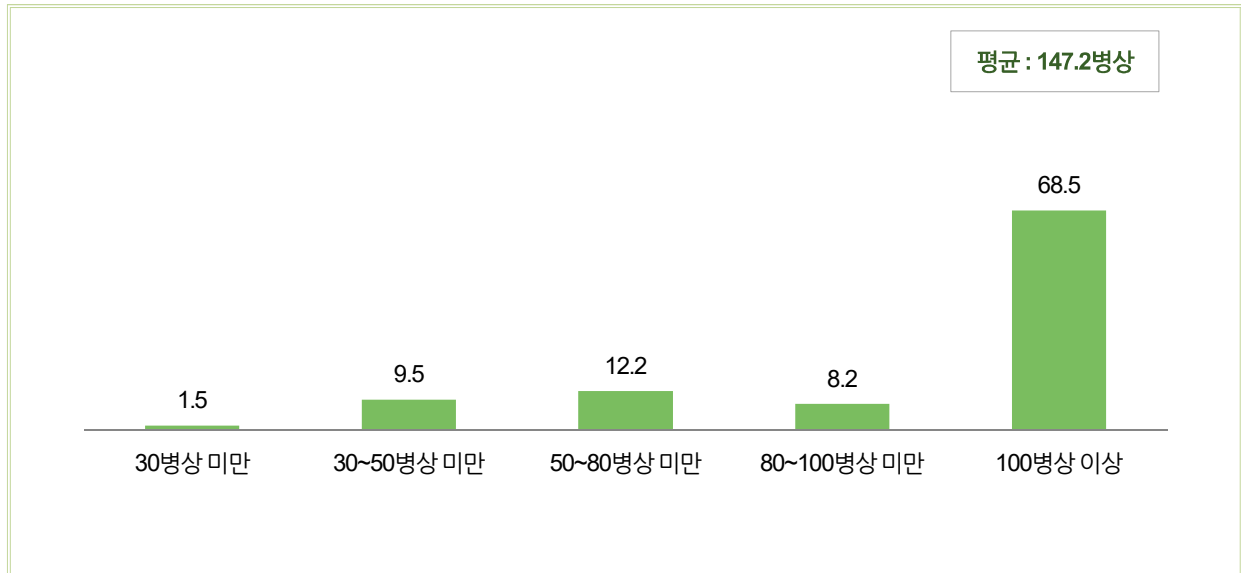
주) 요양병원(종합)병원은 한의사가 종사하는 경우만 해당

(4) 가동병상 수

- 가동병상 수는 「100병상 이상」(68.5%)이 가장 많은 것으로 나타났으며, 「평균」 가동병상 수는 147.2병상으로 조사됨
- ‘한방병원’의 경우 「50~80병상 미만」이 가장 높은 반면, ‘요양병원·(종합)병원’의 경우 「100병상 이상」이 높게 나타남
- 매출 규모가 클수록 「평균」 가동병상 수가 비교적 높아지는 경향을 보임

[그림 III-9] 가동병상 수

(단위 : %, 병상)



〈표 III-9〉 특성별 가동병상 수

(단위 : %, 병상)

구 분		30병상 미만	30~50병상 미만	50~80병상 미만	80~100병상 미만	100병상 이상	계	평균
전 체		1.5	9.5	12.2	8.2	68.5	100.0	147.2
기관 유형	한방병원	8.4	45.3	38.3	6.0	2.0	100.0	50.5
	요양병원(종합)병원	-	1.7	6.5	8.7	83.1	100.0	168.4
매출 규모별	10억원 미만	3.0	19.3	18.6	6.3	52.9	100.0	109.6
	10~20억원 미만	5.2	24.3	26.2	3.6	40.7	100.0	100.0
	20~50억원 미만	1.1	7.1	9.8	13.8	68.2	100.0	129.9
	50~100억원 미만	-	4.4	4.0	3.2	88.4	100.0	187.2
	100억원 이상	-	1.3	15.8	5.8	77.1	100.0	225.6

주) 요양병원(종합)병원은 한의사가 종사하는 경우만 해당

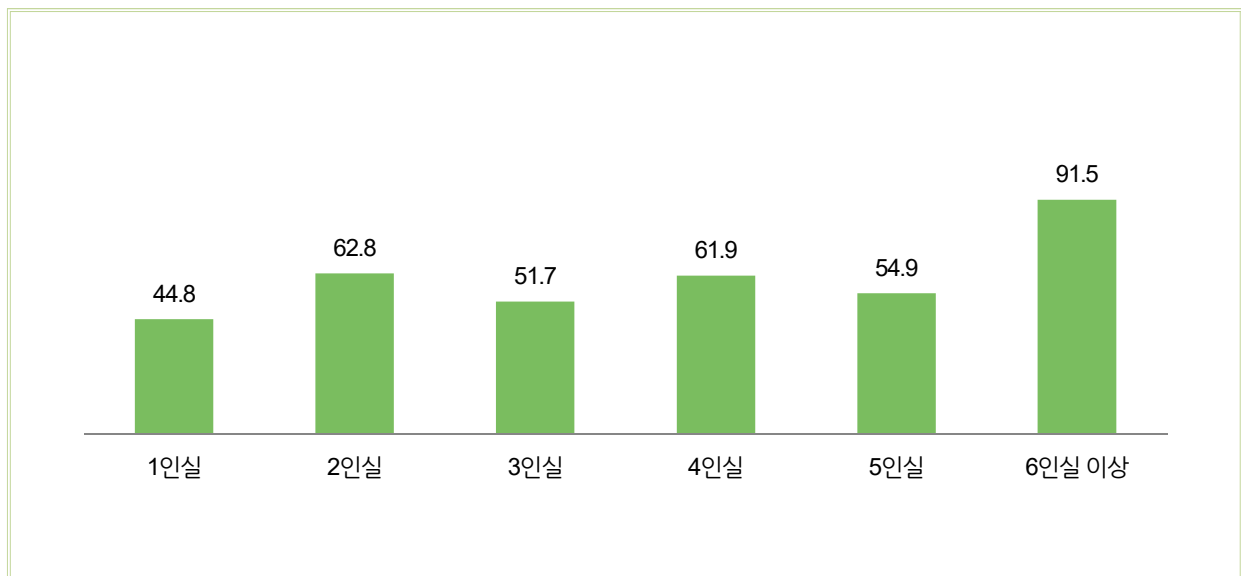
(5) 병실 구분

○ 기관의 병실 구분별로는 「6인실 이상」(91.5%)이 가장 많았음

- 다음은 「2인실」(62.8%), 「4인실」(61.9%), 「5인실」(54.9%)등의 순임
- '한방병원'과 '요양병원·(종합)병원' 모두 「6인실 이상」의 비율이 높게 나타남
- 매출 규모가 '100억원 이상' 인 경우 「2인실」의 비율이 타 매출 규모 층에 비해 높게 나타남

[그림 III-10] 병실 구분(복수응답)

(단위 : %)



<표 III-10> 특성별 병실 구분(복수응답)

(단위 : %)

구 분		1인실	2인실	3인실	4인실	5인실	6인실 이상
전 체		44.8	62.8	51.7	61.9	54.9	91.5
기관 유형	한방병원	55.7	78.0	54.0	73.5	49.6	84.7
	요양병원(종합)병원	42.4	59.4	51.2	59.4	56.1	92.9
매출 규모별	10억원 미만	39.9	52.7	36.5	51.1	32.7	91.5
	10~20억원 미만	35.2	58.2	53.0	60.6	52.1	86.6
	20~50억원 미만	41.4	60.0	56.6	65.4	51.8	93.6
	50~100억원 미만	53.4	66.8	50.8	60.4	69.6	94.5
	100억원 이상	56.1	81.0	47.8	64.1	59.7	82.3

주) 요양병원(종합)병원은 한의사가 종사하는 경우만 해당

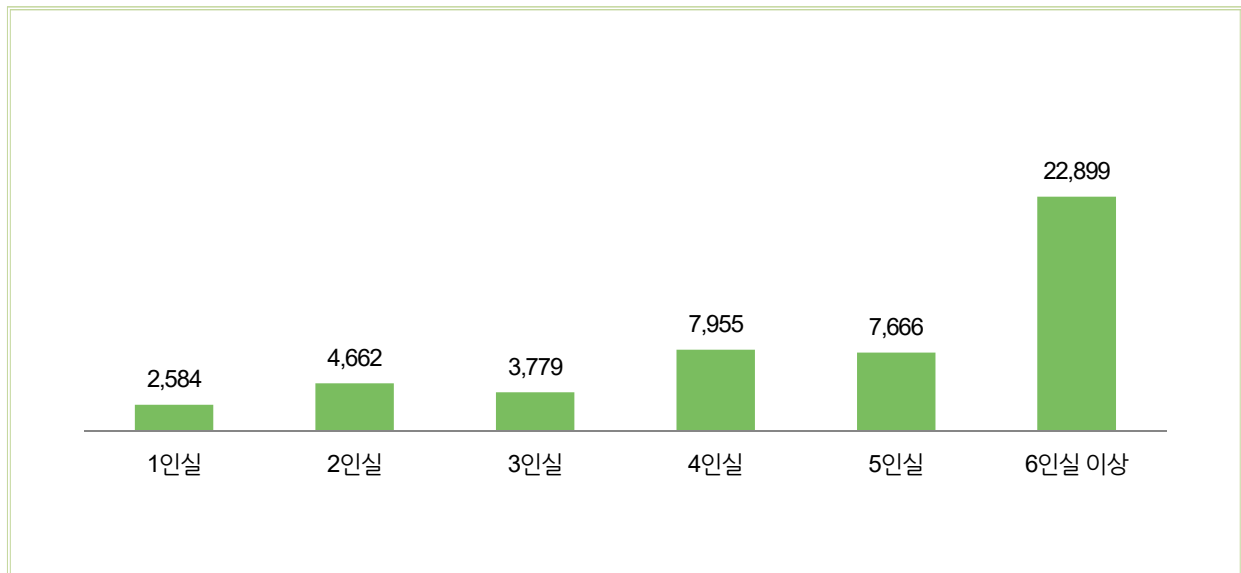
(6) 병실 개수

○ 기관의 병실 구분별 개수는 「6인실 이상」(22,899개)이 가장 많았음

- 다음은 「4인실」(7,955개), 「5인실」(7,666개), 「2인실」(4,662개)등의 순임
- '한방병원'과 '요양병원·(종합)병원' 모두 「6인실 이상」이 가장 높게 나타남
- 매출 규모가 '20~50억원 미만' 인 경우 「6인실 이상」의 합계 수가 타 매출 규모 층에 비해 높게 나타남

[그림 III-11] 병실 개수(복수응답)

(단위 : 개)



<표 III-11> 특성별 병실 개수(복수응답)

(단위 : 개)

구 분		1인실		2인실		3인실		4인실		5인실		6인실 이상	
		평균	합계	평균	합계	평균	합계	평균	합계	평균	합계	평균	합계
전 체		3.9	2,584	5.1	4,662	5.0	3,779	8.8	7,955	9.5	7,666	17.2	22,899
기관 유형	한방병원	3.1	460	4.0	816	3.7	527	4.9	957	4.0	525	5.0	1,112
	요양병원 (종합)병원	4.2	2,124	5.4	3,845	5.3	3,252	9.8	6,999	10.6	7,141	19.7	21,787
매출 규모별	10억원 미만	6.6	401	6.2	501	4.8	268	4.3	334	5.9	295	17.7	2,477
	10~20억원 미만	3.9	283	4.7	559	4.0	429	4.7	585	8.8	938	12.2	2,151
	20~50억원 미만	2.9	717	3.9	1,409	3.6	1,229	7.5	2,945	7.9	2,470	15.3	8,564
	50~100억원 미만	4.0	752	5.4	1,264	7.2	1,278	10.3	2,191	10.5	2,559	20.5	6,812
	100억원 이상	5.1	431	7.6	928	8.0	575	19.7	1,900	15.6	1,405	24.4	2,895

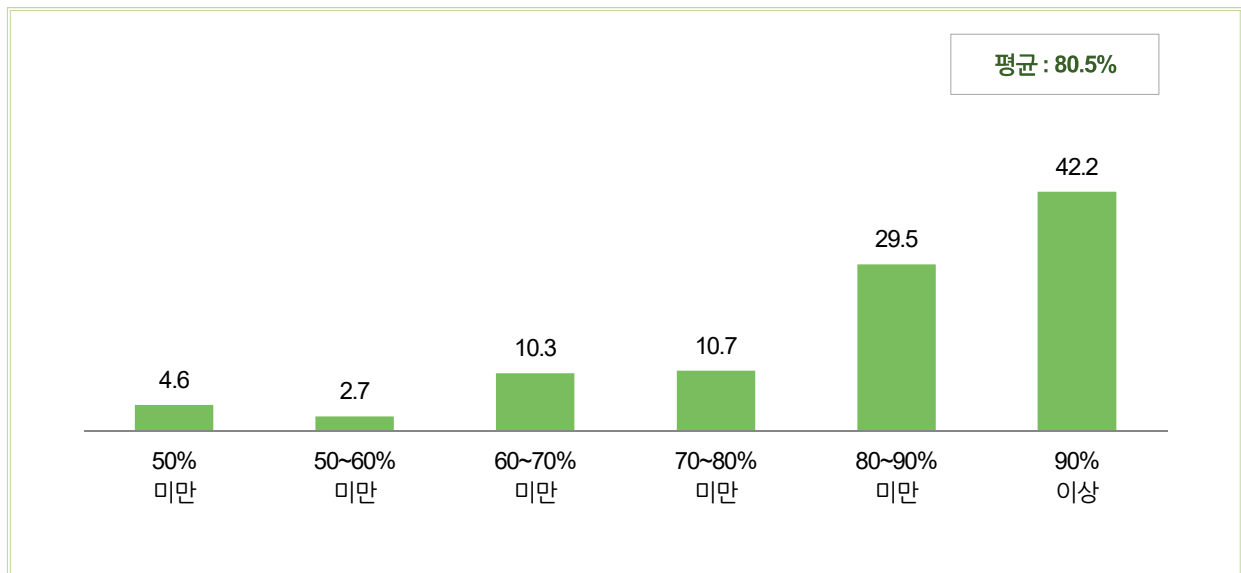
주) 요양병원(종합)병원은 한의사가 종사하는 경우만 해당

(7) 병상 가동률

- 기관의 병상 가동률은 「90% 이상」(42.2%)이 가장 많은 것으로 나타났으며, 「평균」 병상 가동률은 80.5%로 조사됨
- ‘한방병원’의 경우 「60~70% 미만」이 가장 높은 반면, ‘요양병원·(종합)병원’의 경우 「90% 이상」에서 높게 나타남
- 매출 규모가 ‘50~100억원 미만’인 경우 「평균」 병상 가동률이 비교적 높은 것으로 나타남

[그림 III-12] 병상 가동률

(단위 : %)



〈표 III-12〉 특성별 병상 가동률

(단위 : %)

구 분		50% 미만	50~60% 미만	60~70% 미만	70~80% 미만	80~90% 미만	90% 이상	계	평균
전 체		4.6	2.7	10.3	10.7	29.5	42.2	100.0	80.5
기관 유형	한방병원	16.3	11.8	29.8	15.3	19.0	7.8	100.0	63.6
	요양병원(종합)병원	2.1	0.6	6.0	9.7	31.8	49.8	100.0	84.2
매출 규모별	10억원 미만	20.5	3.8	15.3	1.8	32.1	26.5	100.0	70.9
	10~20억원 미만	10.4	3.4	10.8	16.3	32.0	27.1	100.0	74.9
	20~50억원 미만	0.9	3.2	9.4	12.2	30.3	44.0	100.0	82.0
	50~100억원 미만	0.7	1.1	8.6	9.0	24.4	56.3	100.0	85.3
	100억원 이상	5.1	2.0	12.3	10.2	31.8	38.6	100.0	80.5

주) 요양병원(종합)병원은 한의사가 종사하는 경우만 해당

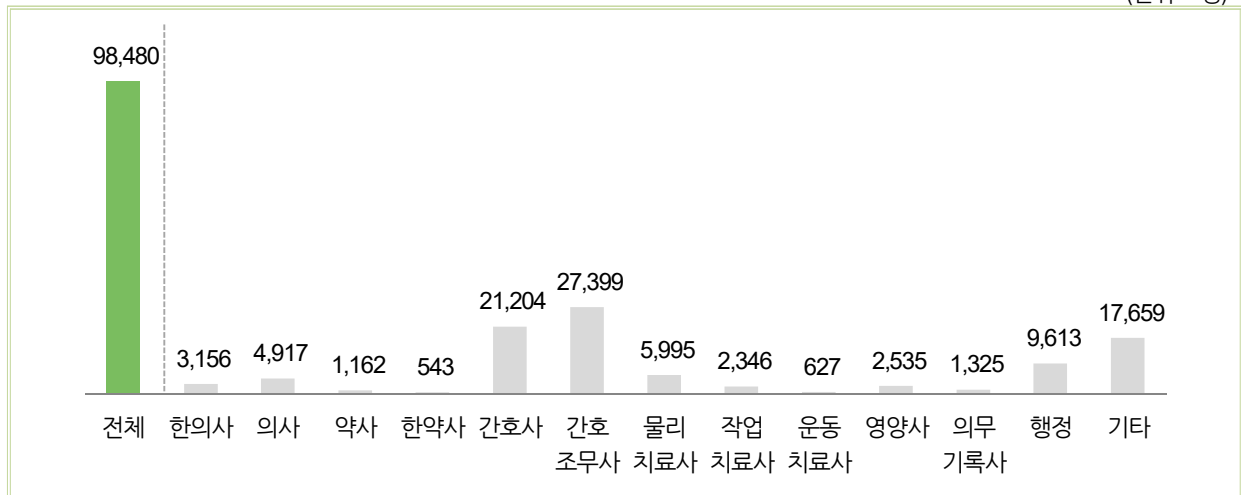
3

인력현황

- 기관의 「전체 종사자」 수는 98,480명(평균 67.4명)으로 나타났으며, 이중 「한의사」는 3,156명(평균 2.2명)으로 조사됨
- ‘한방병원’의 경우 「전체 종사자」 수가 9,815명(평균 37.3명), 이중 「한의사」는 1,383명(평균 5.3명)으로 조사됐으며, ‘요양병원·(종합)병원’의 경우 「전체 종사자」 수 88,665명(평균 73.9명), 이중 「한의사」는 1,773명(평균 1.5명)으로 나타남
- 매출 규모가 ‘50~100억원 미만’인 경우의 「한의사」 합계 수가 타 매출 규모 층에 비해 높게 나타남

[그림 III-13] 인력현황

(단위 : 명)



〈표 III-13〉 특성별 인력현황

(단위 : 명)

구 분		전체		한의사		의사		약사		한약사	
		평균	합계	평균	합계	평균	합계	평균	합계	평균	합계
전 체		67.3	98,480	2.2	3,156	3.4	4,917	0.8	1,162	0.4	543
기관 유형	한방병원	37.3	9,815	5.3	1,383	0.9	245	0.1	18	0.9	240
	요양병원·(종합)병원	73.9	88,665	1.5	1,773	3.9	4,671	1.0	1,143	0.3	303
매출 규모별	10억원 미만	46.1	7,059	1.5	234	2.5	377	0.6	94	0.2	37
	10~20억원 미만	43.3	8,839	2.0	410	2.2	445	0.6	116	0.3	58
	20~50억원 미만	53.4	32,257	1.5	879	2.9	1,755	0.8	491	0.5	330
	50~100억원 미만	91.8	32,255	2.6	915	4.3	1,495	0.9	306	0.2	61
	100억원 이상	119.9	18,070	4.8	718	5.6	844	1.0	156	0.4	57

주) 요양병원·(종합)병원은 한의사가 종사하는 경우만 해당

〈표 III-13〉 특성별 인력현황

(단위 : 명)

구 분		간호사		간호조무사		물리치료사		작업치료사		운동치료사	
		평균	합계	평균	합계	평균	합계	평균	합계	평균	합계
전 체		14.5	21,204	18.7	27,399	4.1	5,995	1.6	2,346	0.4	627
기관 유형	한방병원	5.8	1,516	8.0	2,094	3.2	852	0.2	58	0.3	71
	요양병원 (종합) 병원	16.4	19,687	21.1	25,305	4.3	5,143	1.9	2,287	0.5	556
매출 규모별	10억원 미만	11.3	1,722	13.9	2,129	2.5	379	0.8	122	0.0	3
	10~20억원 미만	8.8	1,795	13.0	2,653	2.7	553	0.5	101	0.6	125
	20~50억원 미만	11.6	7,036	16.5	9,936	2.6	1,592	0.6	333	0.3	161
	50~100억원 미만	19.2	6,762	24.2	8,506	6.1	2,158	3.1	1,086	0.7	259
	100억원 이상	25.8	3,888	27.7	4,176	8.7	1,313	4.7	703	0.5	79

주) 요양병원(종합)병원은 한의사가 종사하는 경우만 해당

〈표 III-13〉 특성별 인력현황 (계속)

(단위 : 명)

구 분		영양사		의무기록사		행정		기타	
		평균	합계	평균	합계	평균	합계	평균	합계
전 체		1.7	2,535	0.9	1,325	6.6	9,613	12.1	17,659
기관 유형	한방병원	1.1	291	0.5	138	5.4	1,426	5.6	1,481
	요양병원 (종합) 병원	1.9	2,244	1.0	1,187	6.8	8,188	13.5	16,178
매출 규모별	10억원 미만	1.5	232	0.7	112	3.8	589	6.7	1,029
	10~20억원 미만	1.4	293	0.7	139	3.7	765	6.8	1,386
	20~50억원 미만	1.8	1,062	0.9	529	4.3	2,605	9.2	5,549
	50~100억원 미만	1.8	646	1.1	384	8.9	3,143	18.6	6,535
	100억원 이상	2.0	302	1.1	162	16.7	2,513	21.0	3,160

주) 요양병원(종합)병원은 한의사가 종사하는 경우만 해당

4

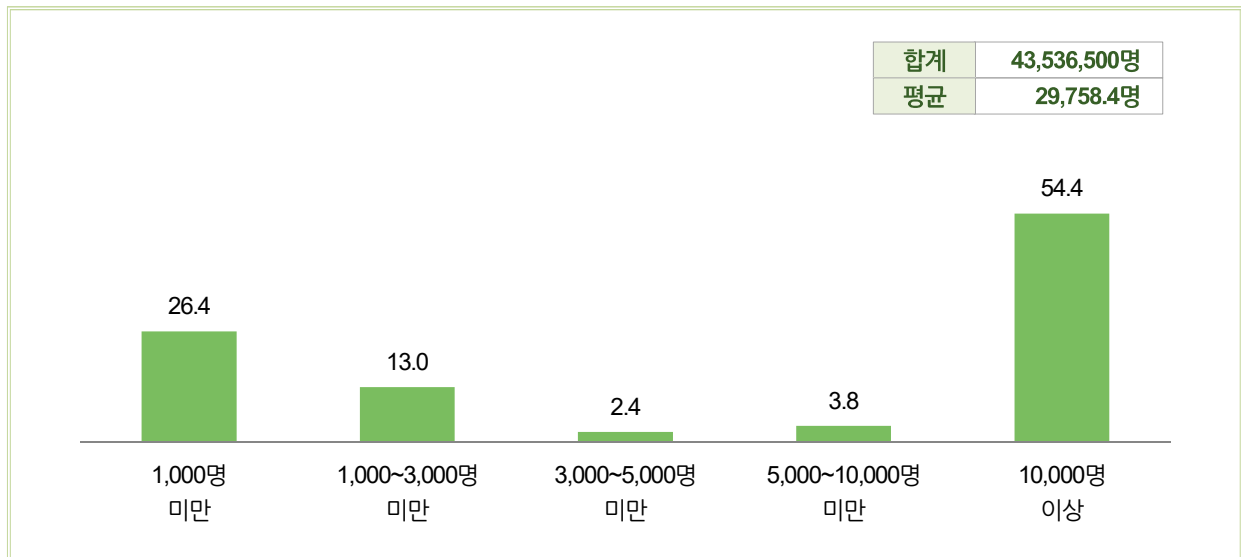
진료 및 경영현황

(1) 입원 연환자 수

- 기관의 입원 연환자 수는 「10,000명 이상」(54.4%)의 비율이 가장 높게 나타났으며, 합계는 43,536,500명(평균 29,758.4명)으로 나타남
- ‘한방병원’의 경우 「1,000명 미만」의 비율이 높게 나타난 반면, ‘요양병원·(종합)병원’의 경우 「10,000명 이상」의 비율이 높게 조사됨
- 매출 규모가 클수록 「평균」 입원 연환자 수가 증가하는 경향을 보임

[그림 III-14] 입원 연환자 수

(단위 : %, 명)



〈표 III-14〉 특성별 입원 연환자 수

(단위 : %, 명)

구 분		1,000명 미만	1,000~3,000명 미만	3,000~5,000명 미만	5,000~10,000명 미만	10,000명 이상	계	합계	평균
전 체		26.4	13.0	2.4	3.8	54.4	100.0	43,536,500	29,758.4
기관 유형	한방병원	42.6	16.0	9.2	10.9	21.2	100.0	1,693,658	6,439.8
	요양병원·(종합)병원	22.8	12.4	0.9	2.3	61.6	100.0	41,842,841	34,869.0
매출 규모별	10억원 미만	45.7	14.4	4.2	6.0	29.7	100.0	1,976,991	12,919.1
	10~20억원 미만	42.8	10.9	4.2	9.1	33.0	100.0	3,235,475	15,866.3
	20~50억원 미만	26.0	14.9	1.2	1.9	55.9	100.0	15,185,630	25,142.4
	50~100억원 미만	12.3	12.0	3.0	2.3	70.4	100.0	15,940,789	45,371.4
	100억원 이상	18.9	9.2	1.3	5.8	64.8	100.0	7,197,614	47,752.9

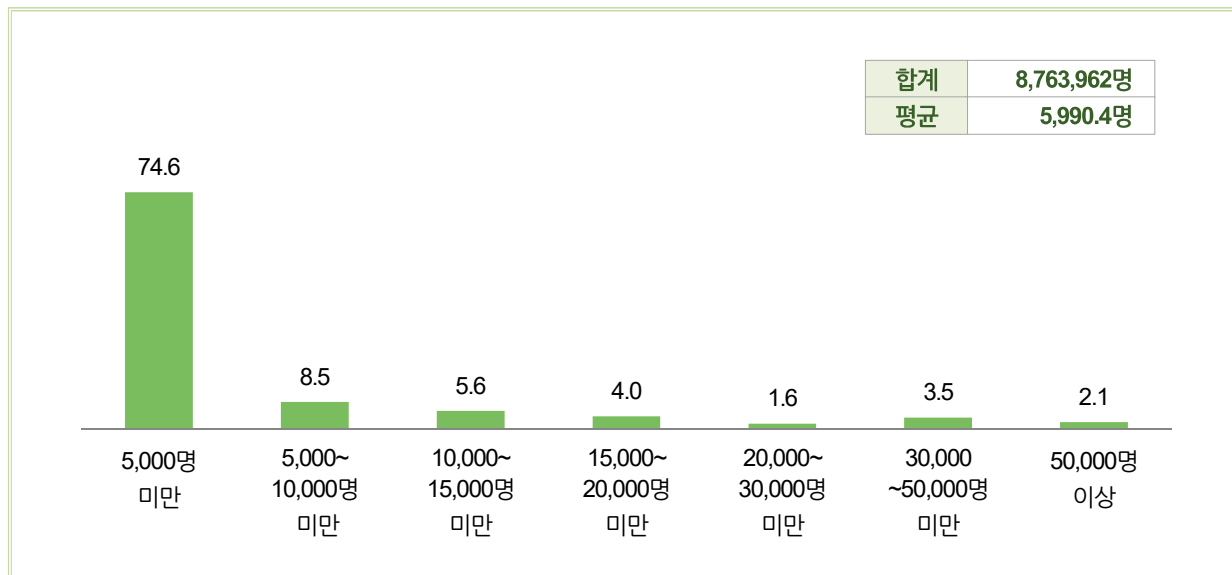
주) 요양병원·(종합)병원은 한의사가 종사하는 경우만 해당

(2) 외래 연환자 수

- 기관의 외래 연환자 수는 「5,000명 미만」(74.6%)의 비율이 가장 높게 나타났으며, 합계는 8,763,962명(평균 5,990.4명)으로 나타남
- ‘한방병원’과 ‘요양병원·(종합)병원’ 모두 「5,000명 미만」의 비율이 높게 나타난 반면, 「평균」 외래 연환자 수는 ‘요양병원·(종합)병원’보다 ‘한방병원’에서 높게 나타남
- 매출 규모가 ‘20~50억원 미만’인 경우 「5,000명 미만」의 비율이 타 매출 규모 층에 비해 높게 나타남

[그림 III-15] 외래 연환자 수

(단위 : %, 명)



〈표 III-15〉 특성별 외래 연환자 수

(단위 : %, 명)

구 분		5,000명 미만	5,000~10,000명 미만	10,000~15,000명 미만	15,000~20,000명 미만	20,000~30,000명 미만	30,000~50,000명 미만	50,000명 이상	계	합계	평균
전 체		74.6	8.5	5.6	4.0	1.6	3.5	2.1	100.0	8,763,962	5,990.4
기관 유형	한방병원	23.0	21.4	14.7	18.3	4.2	11.3	7.2	100.0	4,878,579	18,549.7
	요양병원(종합)병원	85.9	5.7	3.6	0.9	1.1	1.8	1.0	100.0	3,885,383	3,237.8
매출 규모별	10억원 미만	79.0	7.1	6.4	5.0	2.6	-	-	100.0	465,668	3,043.0
	10~20억원 미만	64.9	16.0	6.1	10.7	-	2.3	-	100.0	986,762	4,838.9
	20~50억원 미만	83.2	7.1	3.7	2.1	1.0	2.9	-	100.0	1,871,520	3,098.6
	50~100억원 미만	75.5	9.5	6.3	2.3	0.3	3.8	2.2	100.0	2,008,089	5,715.5
	100억원 이상	46.5	3.2	10.2	5.4	8.4	10.7	15.5	100.0	3,431,923	22,769.2

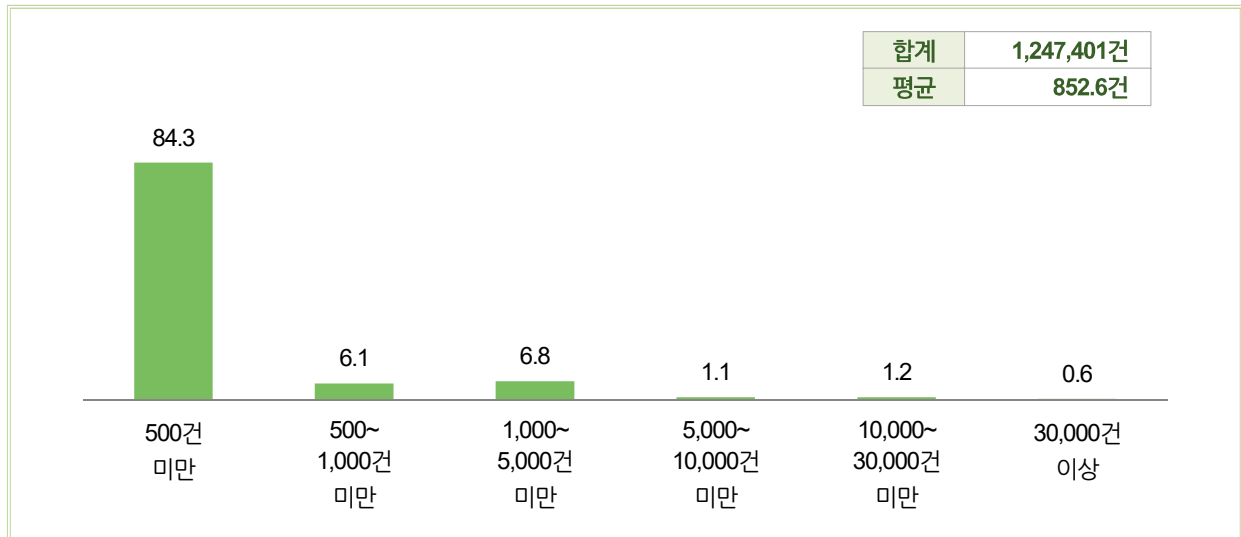
주) 요양병원(종합)병원은 한의사가 종사하는 경우만 해당

(3) 탕약 처방 건수

- 기관의 탕약 처방 건수는 「500건 미만」(84.3%)의 비율이 가장 높게 나타났으며, 합계는 1,247,401건(평균 852.6건)으로 나타남
- ‘한방병원’의 경우 「1,000~5,000건 미만」의 비율이 높게 나타난 반면, ‘요양병원·(종합)병원’의 경우 「500건 미만」의 비율이 높게 조사됨
- 매출 규모가 클수록 탕약 처방 건수의 「합계」가 증가하는 경향을 보임
- 권역별로 ‘수도권’인 경우 탕약 처방 「평균」건수가 상대적으로 높게 나타남

[그림 III-16] 탕약 처방 건수

(단위 : %, 건)



〈표 III-16〉 특성별 탕약 처방 건수

(단위 : %, 건)

구 분		500건 미만	500~1,000건 미만	1,000~5,000건 미만	5,000~10,000건 미만	10,000~30,000건 미만	30,000건 이상	계	합계	평균
전 체		84.3	6.1	6.8	1.1	1.2	0.6	100.0	1,247,401	852.6
기관 유형	한방병원	30.2	20.7	33.1	6.2	6.7	3.1	100.0	1,170,095	4,449.0
	요양병원 (종합)병원	96.1	2.9	1.0	-	-	-	100.0	77,307	64.4
매출 규모별	10억원 미만	87.5	5.4	6.1	-	1.1	-	100.0	46,067	301.0
	10~20억원 미만	65.2	14.5	19.1	1.2	-	-	100.0	116,752	572.5
	20~50억원 미만	90.5	3.6	5.2	0.4	0.4	-	100.0	138,414	229.2
	50~100억원 미만	87.8	4.3	3.4	2.0	1.1	1.4	100.0	356,891	1,015.8
	100억원 이상	73.6	9.5	5.3	2.9	6.4	2.2	100.0	589,278	3,909.6
권역별	수도권	78.9	7.1	8.1	2.7	1.6	1.7	100.0	832,382	1,730.5
	충청권	93.1	1.0	2.9	0.7	2.3	-	100.0	87,555	591.6
	경상권	93.9	2.6	2.2	-	1.3	-	100.0	158,305	314.1
	전라권	73.4	12.2	13.7	0.7	-	-	100.0	169,159	512.6

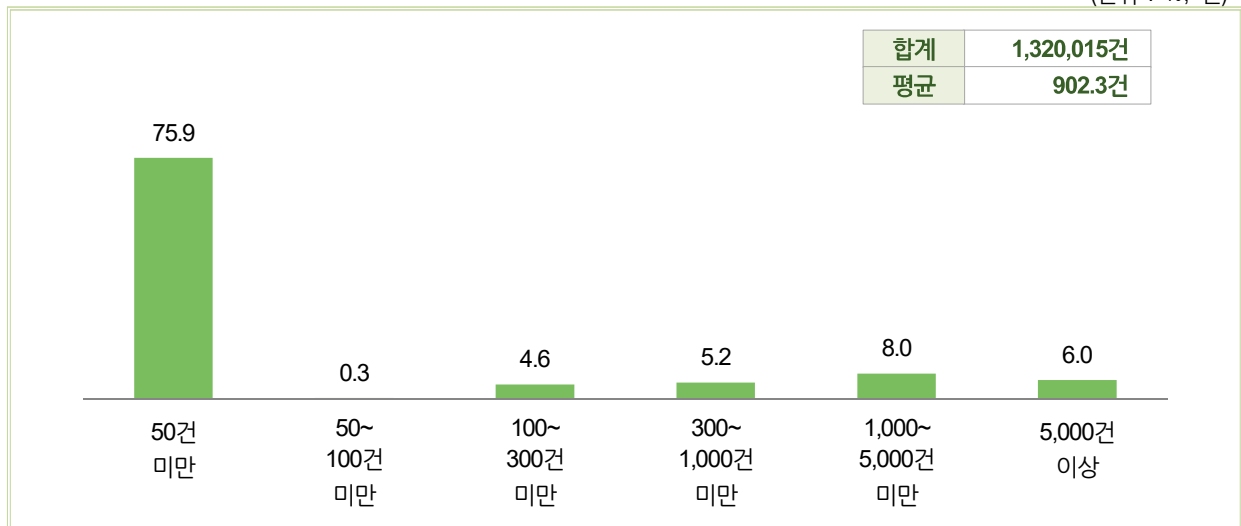
주) 요양병원(종합)병원은 한의사가 종사하는 경우만 해당

(4) 한약제제(탕약제외, 보험한약) 처방 건수

- 한약제제(탕약제외, 보험한약) 처방 건수는 「50건 미만」(75.9%)의 비율이 가장 높게 나타났으며, 합계는 1,320,015건(평균 902.3건)으로 나타남
- ‘한방병원’의 경우 「1,000~5,000건 미만」의 비율이 높게 나타난 반면, ‘요양병원·(종합)병원’의 경우 「50건 미만」의 비율이 높게 조사됨
- 매출 규모가 ‘100억원 이상’인 경우 「1,000~5,000건 미만」의 비율이 타 매출 규모 층에 비해 높게 나타남
- 권역별로 ‘전라권’인 경우 한약제제(탕약제외, 보험한약) 처방 「평균」건수가 비교적 높게 나타남

[그림 III-17] 한약제제(탕약제외, 보험한약) 처방 건수

(단위 : %, 건)



〈표 III-17〉 특성별 한약제제(탕약제외, 보험한약) 처방 건수

(단위 : %, 건)

구 분		50건 미만	50~100건 미만	100~300건 미만	300~1,000건 미만	1,000~5,000건 미만	5,000건 이상	계	합계	평균
전 체		75.9	0.3	4.6	5.2	8.0	6.0	100.0	1,320,015	902.3
기관 유형	한방병원	10.9	1.9	11.3	18.7	32.3	24.9	100.0	990,611	3,766.6
	요양병원(종합)병원	90.2	-	3.1	2.2	2.7	1.8	100.0	329,404	274.5
매출 규모별	10억원 미만	68.0	2.6	8.4	10.0	9.2	1.8	100.0	67,145	438.8
	10~20억원 미만	62.1	0.6	3.5	11.4	14.5	8.0	100.0	204,357	1,002.1
	20~50억원 미만	81.9	-	3.3	4.5	5.5	4.8	100.0	362,063	599.5
	50~100억원 미만	82.4	-	7.5	1.4	3.6	5.1	100.0	249,278	709.5
	100억원 이상	63.3	-	0.7	3.2	18.5	14.3	100.0	437,172	2,900.4
권역별	수도권	74.5	-	6.1	2.7	11.8	5.0	100.0	444,526	924.2
	충청권	88.7	-	5.4	1.0	1.9	3.0	100.0	97,214	656.9
	경상권	89.6	0.3	2.8	3.4	1.8	2.1	100.0	129,846	257.6
	전라권	51.3	1.0	4.9	13.3	14.9	14.5	100.0	648,429	1,964.9

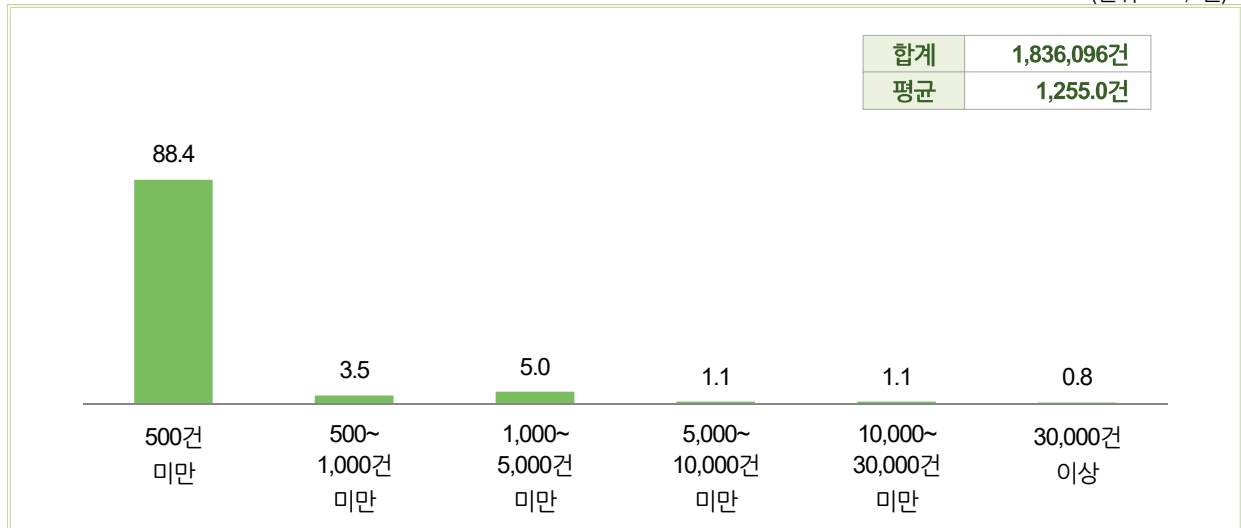
주) 요양병원(종합)병원은 한의사가 종사하는 경우만 해당

(5) 한약제제(탕약제외, 비보험한약) 처방 건수

- 한약제제(탕약제외, 비보험한약) 처방 건수는 「500건 미만」(88.4%)의 비율이 가장 높게 나타났으며, 합계는 1,836,096건(평균 1,255.0건)으로 나타남
- ‘한방병원’과 ‘요양병원·(종합)병원’ 모두 「500건 미만」의 비율이 높게 나타남
- 매출 규모가 ‘50~100억원 미만’인 경우 한약제제(탕약제외, 비보험한약) 처방 건수 「합계」가 비교적 높게 나타남
- 권역별로 ‘수도권’인 경우 한약제제(탕약제외, 비보험한약) 처방 「평균」 건수가 높게 나타남

[그림 III-18] 한약제제(탕약제외, 비보험한약) 처방 건수

(단위 : %, 건)



〈표 III-18〉 특성별 한약제제(탕약제외, 비보험한약) 처방 건수

(단위 : %, 건)

구 분		500건 미만	500~1,000건 미만	1,000~5,000건 미만	5,000~10,000건 미만	10,000~30,000건 미만	30,000건 이상	계	합계	평균
전 체		88.4	3.5	5.0	1.1	1.1	0.8	100.0	1,836,096	1,255.0
기관 유형	한방병원	48.1	14.8	20.1	6.1	6.2	4.6	100.0	1,751,022	6,657.9
	요양병원 (종합)병원	97.2	1.1	1.7	-	-	-	100.0	85,074	70.9
매출 규모별	10억원 미만	90.7	2.7	5.9	0.7	-	-	100.0	46,271	302.4
	10~20억원 미만	80.3	9.8	8.7	1.2	-	-	100.0	70,226	344.4
	20~50억원 미만	90.6	3.3	4.6	1.5	-	-	100.0	162,624	269.3
	50~100억원 미만	90.0	2.0	3.1	0.7	2.9	1.4	100.0	835,648	2,378.5
	100억원 이상	84.7	0.7	5.1	0.7	4.0	4.9	100.0	721,328	4,785.7
권역별	수도권	86.7	2.5	5.6	1.0	1.9	2.3	100.0	1,366,111	2,840.2
	충청권	96.0	1.0	-	-	2.3	0.7	100.0	157,189	1,062.1
	경상권	94.2	1.9	3.1	0.2	0.7	-	100.0	124,790	247.6
	전라권	78.7	8.8	9.3	3.1	-	-	100.0	188,006	569.7

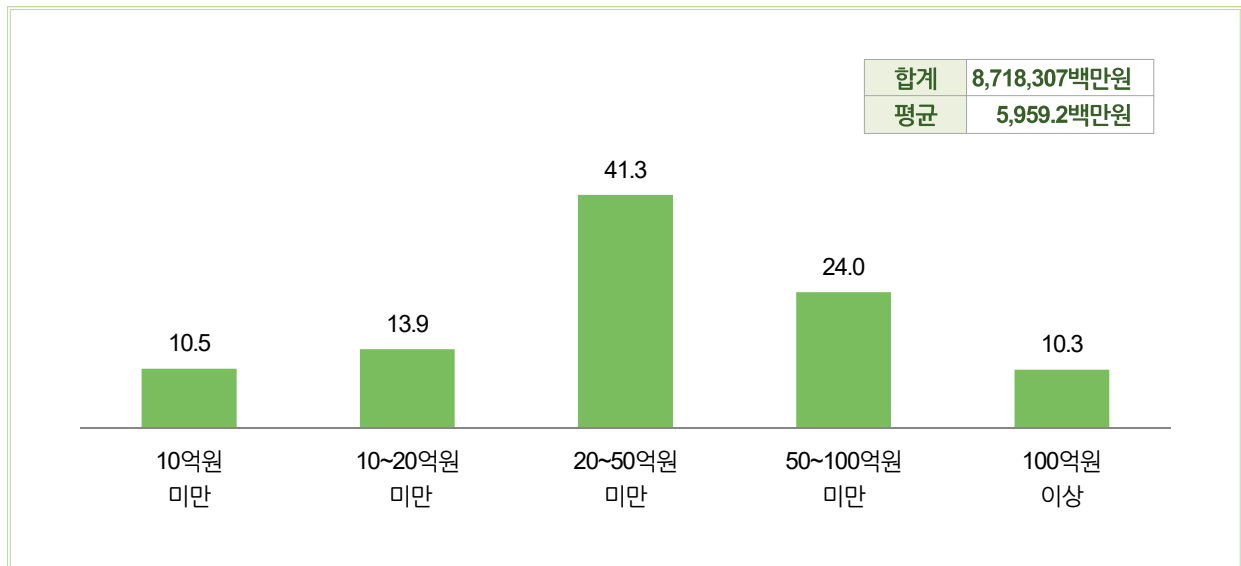
주) 요양병원(종합)병원은 한의사가 종사하는 경우만 해당

(6) 전체 매출액

- 기관의 2016년 전체 매출액은 「20~50억원 미만」(41.3%)에서 가장 높게 나타났으며, 합계는 8,718,307백만원(평균 5,959.2백만원)임
- 기관유형별 2016년 전체 매출액 「합계」는 '요양병원·(종합)병원'보다 '한방병원'이 낮게 나타난 반면, 매출액 「평균」은 '한방병원'이 높게 나타남
- 권역별로는 '충청권'인 경우 매출액 「합계」가 비교적 낮게 나타남

[그림 III-19] 전체 매출액

(단위 : %, 백만원)



〈표 III-19〉 특성별 전체 매출액

(단위 : %, 백만원)

구 분		10억원 미만	10~20억원 미만	20~50억원 미만	50~100억원 미만	100억원 이상	계	합계	평균
전 체		10.5	13.9	41.3	24.0	10.3	100.0	8,718,307	5,959.2
기관 유형	한방병원	17.9	29.3	29.3	13.3	10.2	100.0	2,655,188	10,095.8
	요양병원(종합)병원	8.8	10.6	43.9	26.4	10.3	100.0	6,063,119	5,052.6
권역별	수도권	14.2	17.2	33.7	22.8	12.1	100.0	3,045,523	6,331.7
	충청권	6.3	13.6	50.2	19.7	10.1	100.0	892,363	6,029.5
	경상권	10.9	11.1	45.2	27.9	5.0	100.0	2,765,202	5,486.5
	전라권	6.3	13.7	42.3	21.8	15.9	100.0	2,015,218	6,106.7

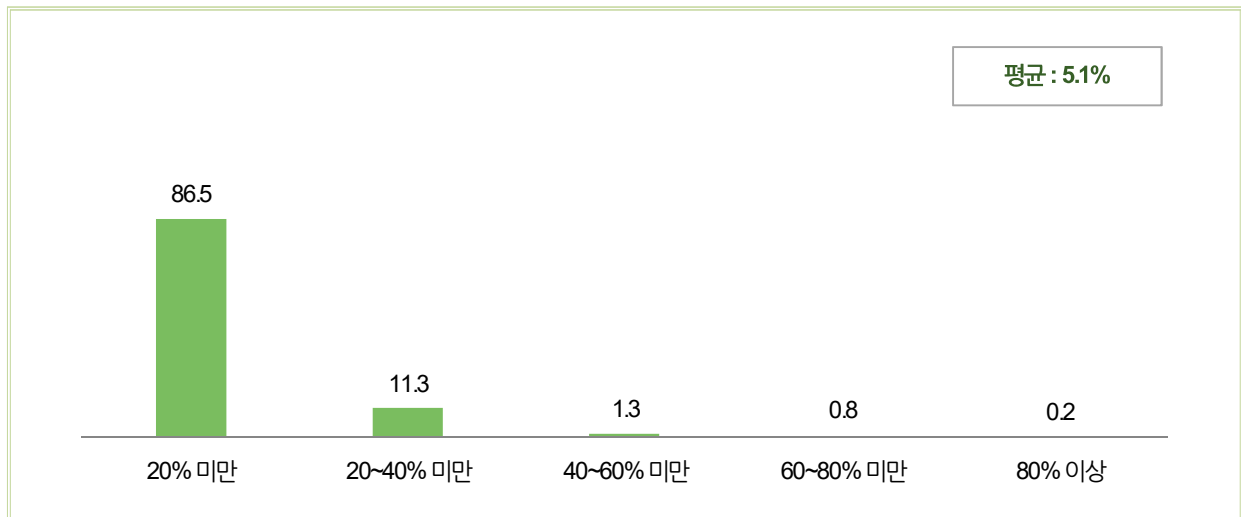
주) 요양병원(종합)병원은 한의사가 종사하는 경우만 해당하며, 매출액은 양방 및 한방의료서비스를 모두 포함한 숫자로 결과해석에 유의해야함

(7) 매출액 중 탕약 수익 비중

- 기관의 2016년 전체 매출액 중 탕약 수익의 비중은 「평균」 5.1%로 나타남
 - 수익 비중 「20% 미만」이 86.5%로 가장 높은 비율을 차지했으며, 다음으로 「20~40% 미만」(11.3%) 등의 순으로 나타남
 - ‘한방병원’의 경우 「20~40% 미만」의 비율이 높게 나타난 반면, ‘요양병원·(종합)병원’의 경우 「20% 미만」의 비율이 높게 조사됨
 - 매출 규모가 ‘10~20억원 미만’인 경우 탕약 수익의 「평균」 비중이 비교적 높게 나타남

[그림 III-20] 매출액 중 탕약 수익 비중

(단위 : %)



〈표 III-20〉 특성별 매출액 중 탕약 수익 비중

(단위 : %)

구 분		20% 미만	20~40% 미만	40~60% 미만	60~80% 미만	80% 이상	계	평균
전 체		86.5	11.3	1.3	0.8	0.2	100.0	5.1
기관 유형	한방병원	37.3	52.0	7.0	2.7	0.9	100.0	22.5
	요양병원(종합)병원	97.3	2.3	-	0.3	-	100.0	1.3
매출 규모별	10억원 미만	80.4	19.6	-	-	-	100.0	6.3
	10~20억원 미만	73.4	22.7	3.3	0.7	-	100.0	9.2
	20~50억원 미만	89.6	8.8	1.6	-	-	100.0	3.6
	50~100억원 미만	92.0	4.9	-	2.5	0.7	100.0	4.7
	100억원 이상	85.8	12.2	1.3	0.7	-	100.0	5.4

주) 요양병원(종합)병원은 한의사가 종사하는 경우만 해당하며, 매출액은 양방 및 한방의료서비스를 모두 포함한 숫자로 결과해석에 유의해야함

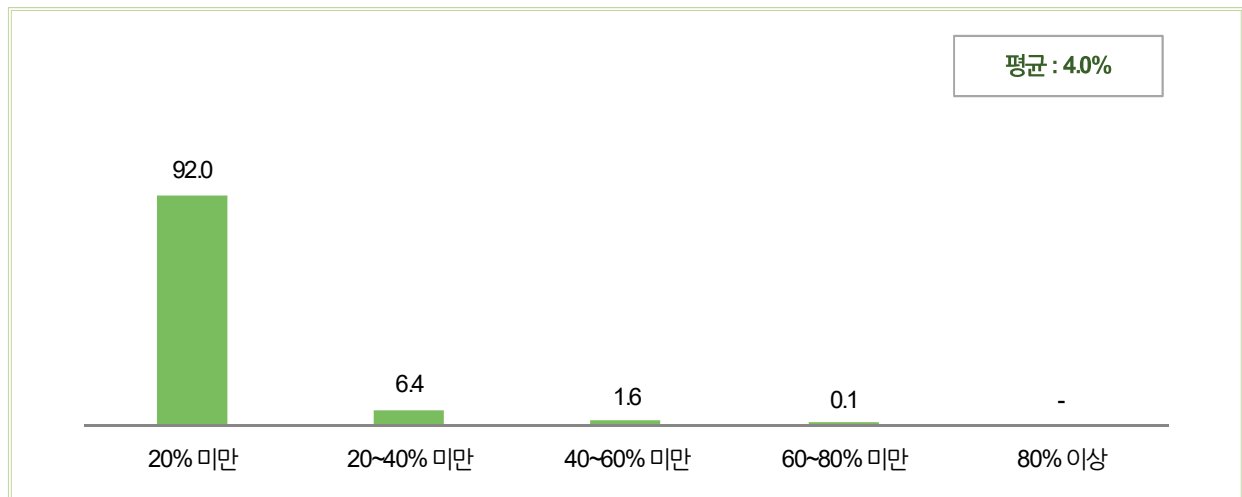
(8) 매출액 중 한약재 구입 비중

○ 기관의 2016년 전체 매출액 중 한약재 구입의 비중은 「평균」 4.0%로 나타남

- 구입 비중 「20% 미만」이 92.0%로 가장 높은 비중을 차지했으며, 다음으로 「20~40% 미만」(6.4%) 등의 순으로 나타남
- ‘한방병원’과 ‘요양병원·(종합)병원’ 모두 「20% 미만」의 비율이 높게 나타남
- 매출 규모가 ‘10~20억원 미만’인 경우 한약재 구입의 「평균」 비중이 높게 나타남

[그림 III-21] 매출액 중 한약재 구입 비중

(단위 : %)



<표 III-21> 특성별 매출액 중 한약재 구입 비중

(단위 : %)

구 분		20% 미만	20~40% 미만	40~60% 미만	60~80% 미만	80% 이상	계	평균
전 체		92.0	6.4	1.6	0.1	-	100.0	4.0
기관 유형	한방병원	63.5	30.6	5.3	0.6	-	100.0	16.6
	요양병원(종합)병원	98.2	1.1	0.7	-	-	100.0	1.2
매출 규모별	10억원 미만	85.1	9.7	5.2	-	-	100.0	5.9
	10~20억원 미만	81.6	15.1	2.4	0.8	-	100.0	7.8
	20~50억원 미만	94.7	4.7	0.7	-	-	100.0	2.9
	50~100억원 미만	95.9	3.0	1.1	-	-	100.0	2.8
	100억원 이상	92.8	5.8	1.3	-	-	100.0	4.0

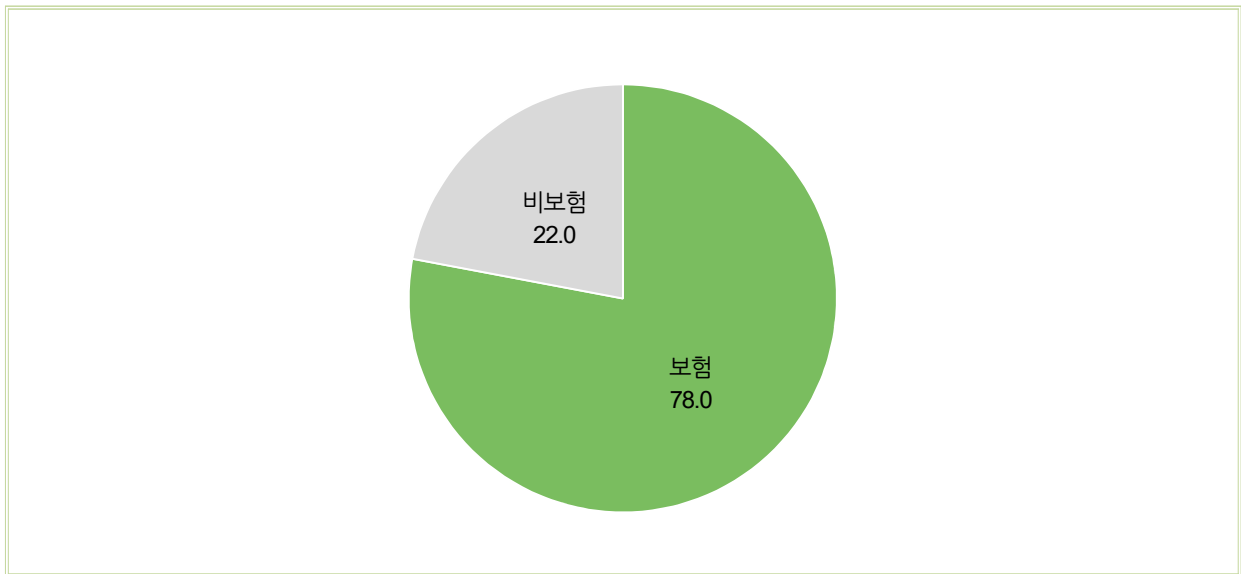
주) 요양병원(종합)병원은 한의사가 종사하는 경우만 해당하며, 매출액은 양방 및 한방의료서비스를 모두 포함한 숫자로 결과해석에 유의해야함

(9) 매출액 중 보험 및 비보험 비중

- 기관의 2016년 전체 매출액 중 「보험」의 비중은 78.0%, 「비보험」 22.0%로 나타남
 - ‘한방병원’보다 ‘요양병원·(종합)병원’에서 「보험」의 비중이 비교적 높게 나타남
 - 매출 규모가 ‘20~50억원 미만’인 경우 「보험」 비중이 높게 나타남

[그림 III-22] 매출액 중 보험 및 비보험 비중

(단위 : %)



〈표 III-22〉 특성별 매출액 중 보험 및 비보험 비중

(단위 : %)

구 분		보험	비보험
전 체		78.0	22.0
기관 유형	한방병원	54.8	45.2
	요양병원 (종합) 병원	83.1	17.0
매출 규모별	10억원 미만	77.1	22.9
	10~20억원 미만	68.9	31.2
	20~50억원 미만	82.4	17.6
	50~100억원 미만	77.6	22.4
	100억원 이상	74.1	25.9

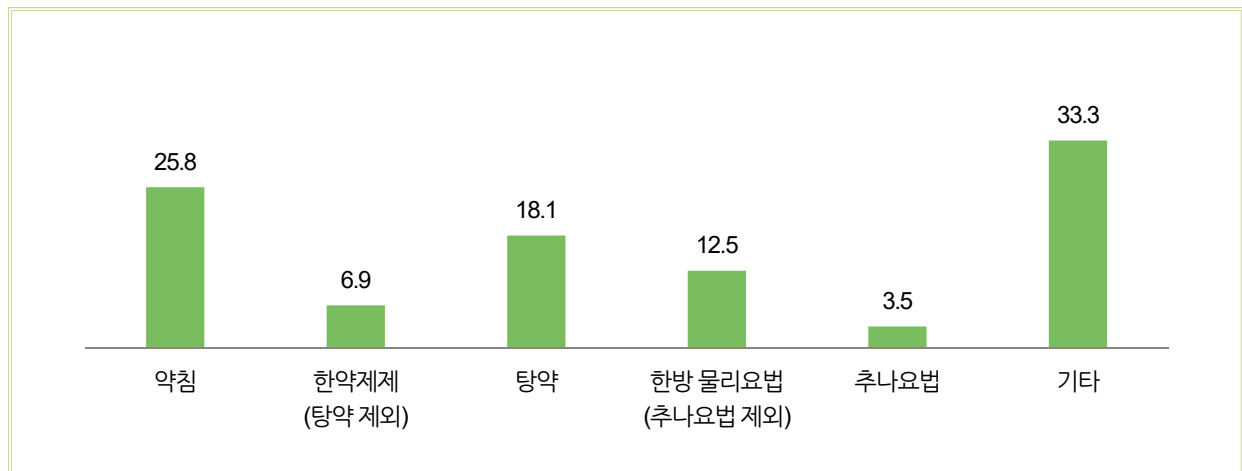
주) 요양병원(종합)병원은 한의사가 종사하는 경우만 해당하며, 매출액은 양방 및 한방의료서비스를 모두 포함한 숫자로 결과해석에 유의해야함

(10) 매출액 중 비보험 치료법의 구성비

- 기관의 2016년 전체 매출액 중 비보험 치료법의 구성비는 「약침」(25.8%)이 가장 많았으며, 다음은 「탕약」(18.1%), 「한방물리요법(추나요법 제외)」(12.5%) 등의 순임
- ‘한방병원’의 경우 「탕약」의 비율이 높게 나타난 반면, ‘요양병원·(종합)병원’의 경우 「약침」의 비율이 높게 조사됨
- 매출 규모가 ‘10억원 미만’인 경우 「약침」의 비율이 높게 나왔으며, ‘100억원 이상’인 경우 「탕약」의 비율이 높게 나타남

[그림 III-23] 매출액 중 비보험 치료법의 구성비

(단위 : %)



〈표 III-23〉 특성별 매출액 중 비보험 치료법의 구성비

(단위 : %)

구 분		약침	한약제제 (탕약제외)	탕약	한방물리요법 (추나요법 제외)	추나요법	기타
전 체		25.8	6.9	18.1	12.5	3.5	33.3
기관 유형	한방병원	16.1	13.9	33.1	15.0	8.7	13.3
	요양병원 (종합)병원	29.4	4.3	12.5	11.5	1.5	40.8
매출 규모별	10억원 미만	44.0	8.1	16.0	16.0	3.8	12.1
	10~20억원 미만	27.4	6.5	21.0	16.7	5.5	22.9
	20~50억원 미만	24.7	6.8	12.1	13.8	3.5	39.1
	50~100억원 미만	19.9	5.8	17.1	5.5	2.2	49.4
	100억원 이상	21.2	8.6	39.4	11.3	2.5	17.1

주) 요양병원(종합)병원은 한의사가 종사하는 경우만 해당하며, 매출액은 양방 및 한방의료서비스를 모두 포함한 숫자로 결과해석에 유의해야함

5

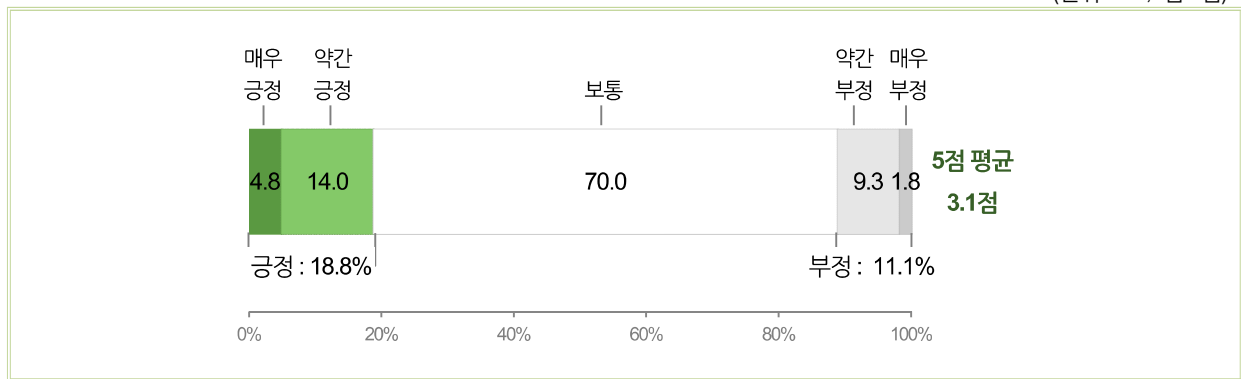
경영상태 및 전망

(1) 2016년 경영상태

- 기관의 2016년 경영상태에 대해 18.8%는 긍정적(「약간 긍정적인 편」 14.0% + 「매우 긍정적」 4.8%)으로 생각함
 - 긍정적(「약간 긍정적인 편」 + 「매우 긍정적」)인 평가에 대해 ‘한방병원’보다 ‘요양병원·(종합)병원’인 경우 상대적으로 높게 나타남
 - 매출 규모가 ‘100억원 이상’인 경우 긍정적(「약간 긍정적인 편」 + 「매우 긍정적」)인 평가가 타 매출 규모 층에 비해 높게 나타남

[그림 III-24] 2016년 경영상태

(단위 : %, 점/5점)



<표 III-24> 특성별 2016년 경영상태

(단위 : %, 점/5점)

구 분		①+②		③ 보통	④+⑤		계	평균		
		① 매우 긍정	② 약간 긍정		④ 약간 부정	⑤ 매우 부정적				
전 체		4.8	14.0	18.8	70.0	9.3	1.8	11.1	100.0	3.1
기관 유형	한방병원	3.0	11.6	14.6	52.7	26.8	5.9	32.7	100.0	2.8
	요양병원(종합)병원	5.2	14.5	19.7	73.8	5.5	1.0	6.4	100.0	3.2
매출 규모별	10억원 미만	2.5	21.4	23.9	59.2	12.3	4.6	16.9	100.0	3.1
	10~20억원 미만	2.8	5.1	7.8	67.1	18.3	6.8	25.1	100.0	2.8
	20~50억원 미만	4.7	8.9	13.7	78.5	6.9	1.0	7.8	100.0	3.1
	50~100억원 미만	7.5	14.4	21.9	69.9	8.2	-	8.2	100.0	3.2
	100억원 이상	3.9	38.1	42.0	51.5	6.5	-	6.5	100.0	3.4

주1) '평균'의 경우, 역리코드(매우 긍정적(5점), 약간 긍정적인 편(4점), 보통(3점), 약간 부정적인 편(2점), 매우 부정적(1점))하여 산출한 값으로 점수가 높을수록 긍정적으로 생각

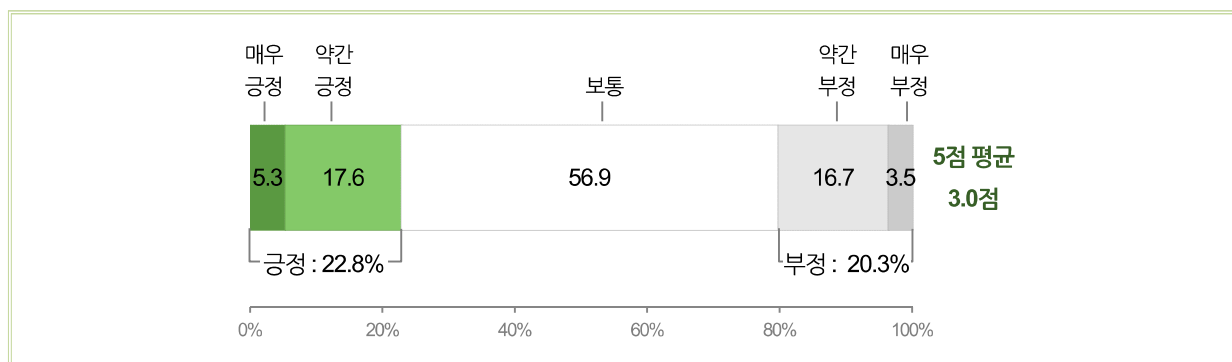
주2) 요양병원(종합)병원은 한의사가 종사하는 경우만 해당

(2) 2016년 대비 2017년 경영 전망

- 기관의 2016년 대비 2017년의 경영전망에 대해 22.8%는 긍정적(「약간 긍정적인 편」 17.6% + 「매우 긍정적」 5.3%)으로 생각함
 - 긍정적(「약간 긍정적인 편」 + 「매우 긍정적」)인 평가에 대해 '한방병원'보다 '요양병원·(종합)병원'인 경우 상대적으로 높게 나타남
 - 매출 규모가 '100억원 이상'인 경우 긍정적(「약간 긍정적인 편」 + 「매우 긍정적」)인 평가가 타 매출 규모 층에 비해 높게 나타남

[그림 III-25] 2016년 대비 2017년 경영 전망

(단위 : %, 점/5점)



<표 III-25> 특성별 2016년 대비 2017년 경영 전망

(단위 : %, 점/5점)

구 분		①+②			③ 보통	④+⑤			계	평균
		① 매우 긍정	② 약간 긍정	④ 약간 부정		⑤ 매우 부정적				
전 체		5.3	17.6	22.8	56.9	16.7	3.5	20.3	100.0	3.0
기관 유형	한방병원	4.8	15.7	20.5	43.6	24.2	11.7	35.9	100.0	2.8
	요양병원(종합)병원	5.4	18.0	23.3	59.8	15.1	1.8	16.9	100.0	3.1
매출 규모별	10억원 미만	2.7	33.1	35.7	49.1	10.7	4.6	15.2	100.0	3.2
	10~20억원 미만	2.8	16.3	19.1	51.6	21.8	7.5	29.3	100.0	2.9
	20~50억원 미만	7.4	8.8	16.1	65.3	16.3	2.3	18.6	100.0	3.0
	50~100억원 미만	4.8	15.2	20.0	55.6	20.5	3.9	24.4	100.0	3.0
	100억원 이상	3.9	44.4	48.3	41.2	9.2	1.3	10.5	100.0	3.4

주1) '평균'의 경우, 역리코드(매우 긍정적(5점), 약간 긍정적인 편(4점), 보통(3점), 약간 부정적인 편(2점), 매우 부정적(1점))하여 산출한 값으로 점수가 높을수록 긍정적으로 생각

주2) 요양병원(종합)병원은 한의사가 종사하는 경우만 해당

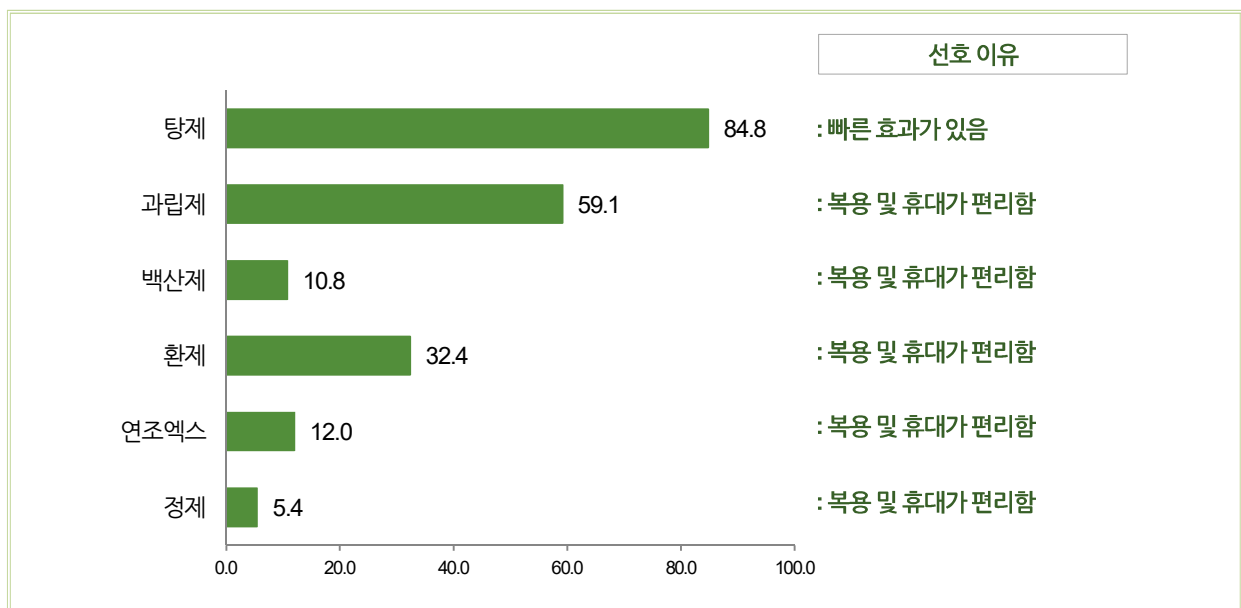
6

선호 제형 및 이유

- 기관에서 처방(조제)하는 한약 중 「선호제형」은 '탕제'(84.8%)가 가장 높았으며, 다음으로 '과립제'(59.1%), '환제'(32.4%), '연조엑스'(12.0%)등의 순으로 나타남
- 「선호제형」에 대한 「선호이유」로 '탕제'는 '빠른 효과가 있음'의 응답 비율이 가장 높았으며, 이외에 '과립제', '환제' 등의 제형에 대해서는 '복용 및 휴대가 편리함'의 응답 비율이 가장 높게 나타남

[그림 III-26] 선호 제형 및 이유

(단위 : %)



7

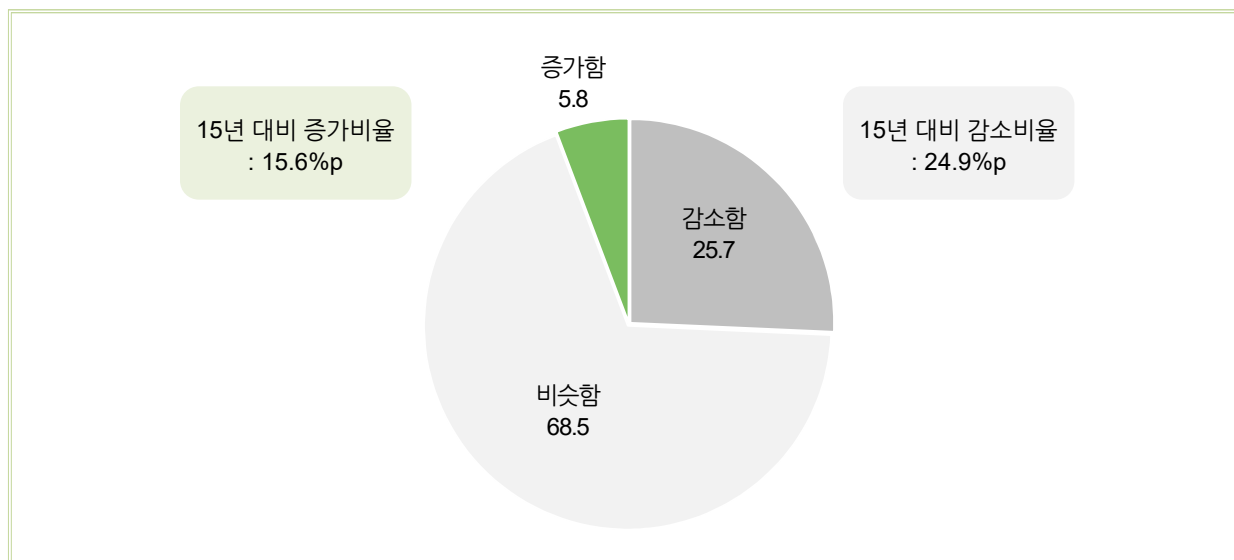
탕약 및 한약제제의 처방(조제) 건수 변화

(1) 2015년 대비 2016년도 탕약의 처방(조제) 건수 변화

- 2015년 대비 2016년도 탕약의 처방(조제) 건수 변화에 대해 「비슷함」(68.5%), 「감소함」(25.7%), 「증가함」(5.8%)으로 나타남
 - 「감소함」을 응답한 경우 평균 감소비율은 24.9%p, 「증가함」을 응답한 경우 평균 증가비율은 15.6%p로 조사됨
 - '요양병원·(종합)병원'보다 '한방병원'의 「감소함」 비율이 비교적 높음

[그림 III-27] 2015년 대비 2016년도 탕약의 처방(조제) 건수 변화

(단위 : %, %p)



〈표 III-26〉 특성별 2015년 대비 2016년도 탕약의 처방(조제) 건수 변화

(단위 : %, %p)

구 분		증가함	15년 대비 증가비율(%p)	비슷함	감소함	15년 대비 감소비율(%p)	계
전 체		5.8	15.6	68.5	25.7	24.9	100.0
기관 유형	한방병원	7.9	17.2	60.9	31.2	19.9	100.0
	요양병원(종합)병원	2.9	10.0	78.7	18.3	36.4	100.0
매출 규모별	10억원 미만	10.7	27.3	62.2	27.1	22.1	100.0
	10~20억원 미만	3.6	18.1	62.8	33.5	36.3	100.0
	20~50억원 미만	1.7	12.5	82.7	15.6	20.6	100.0
	50~100억원 미만	7.3	11.5	66.3	26.3	14.8	100.0
	100억원 이상	10.1	10.5	58.4	31.5	24.3	100.0

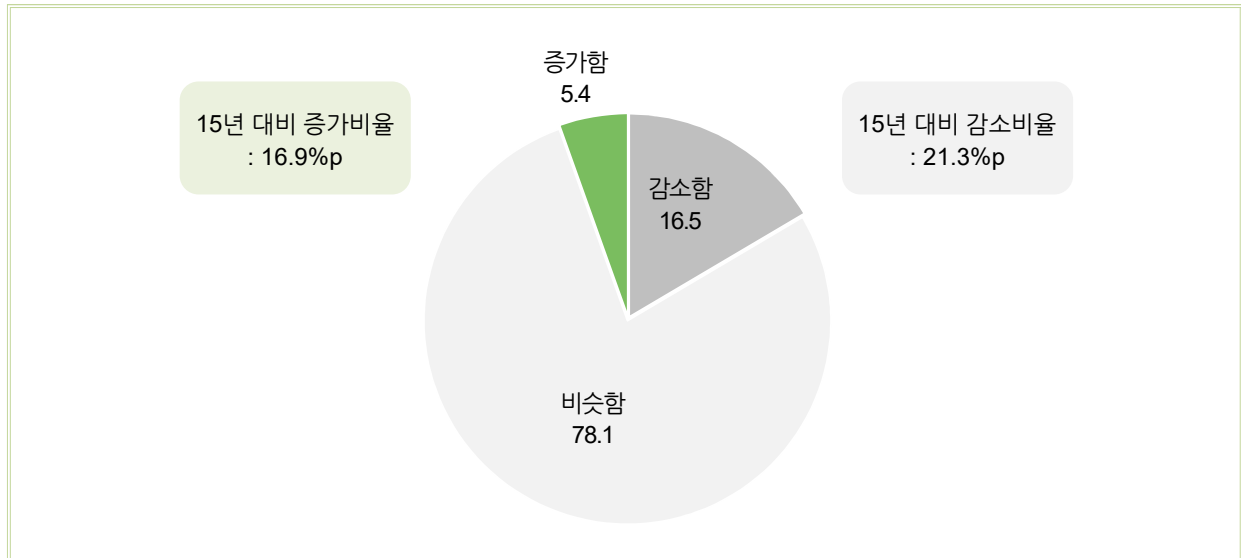
주) 요양병원(종합)병원은 한의사가 종사하는 경우만 해당

(2) 2015년 대비 2016년도 한약제제(탕약 제외, 보험한약)의 처방(조제) 건수 변화

- 2015년 대비 2016년도 한약제제(탕약 제외, 보험한약) 처방(조제) 건수의 변화에 대해 「비슷함」(78.1%), 「감소함」(16.5%), 「증가함」(5.4%)으로 나타남
 - 「감소함」을 응답한 경우 평균 감소비율은 21.3%p, 「증가함」을 응답한 경우 평균 증가비율은 16.9%p로 조사됨
 - ‘요양병원·(종합)병원’보다 ‘한방병원’의 「감소함」 비율이 비교적 높음

[그림 III-28] 2015년 대비 2016년도 한약제제(탕약 제외, 보험한약)의 처방(조제) 건수 변화

(단위 : %, %p)



〈표 III-27〉 특성별 2015년 대비 2016년도 한약제제(탕약 제외, 보험한약)의 처방(조제) 건수 변화

(단위 : %, %p)

구 분		증가함	15년 대비 증가비율(%p)	비슷함	감소함	15년 대비 감소비율(%p)	계
전 체		5.4	16.9	78.1	16.5	21.3	100.0
기관 유형	한방병원	9.0	16.9	71.0	20.0	18.3	100.0
	요양병원·(종합)병원	-	-	88.8	11.2	29.4	100.0
매출 규모별	10억원 미만	4.8	35.0	76.5	18.7	20.6	100.0
	10~20억원 미만	4.4	10.4	71.8	23.8	25.8	100.0
	20~50억원 미만	2.6	10.0	82.6	14.8	25.9	100.0
	50~100억원 미만	10.1	13.5	66.6	23.3	11.3	100.0
	100억원 이상	8.5	21.1	88.5	3.0	8.5	100.0

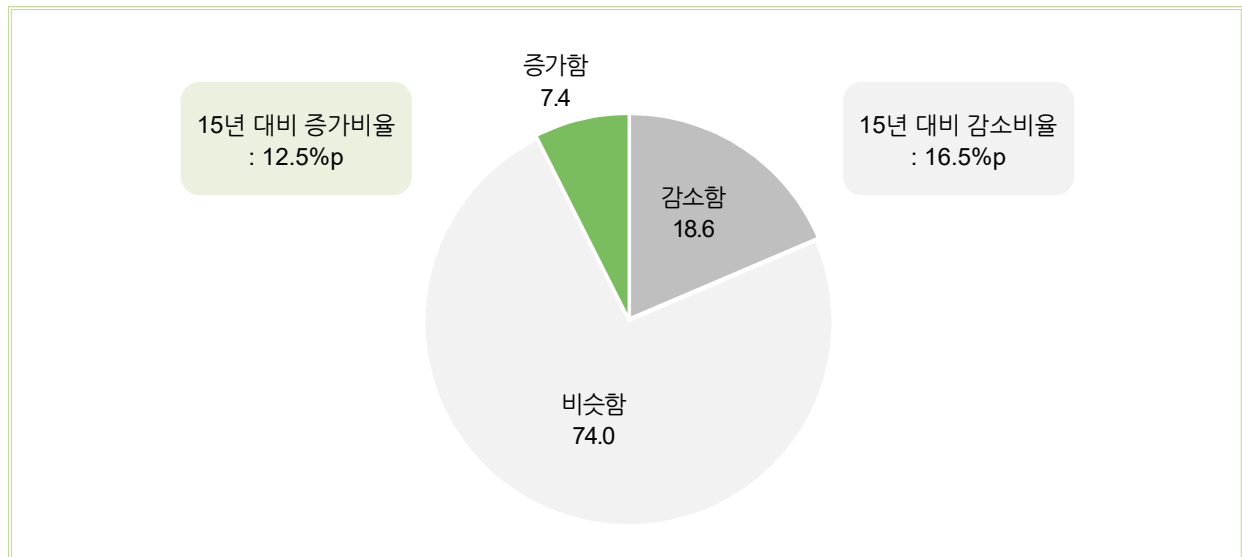
주) 요양병원·(종합)병원은 한의사가 종사하는 경우만 해당

(3) 2015년 대비 2016년도 한약제제(탕약 제외, 비보험한약)의 처방(조제) 건수 변화

- 2015년 대비 2016년도 한약제제(탕약제외, 비보험한약) 처방(조제) 건수의 변화에 대해 「비슷함」(74.0%), 「감소함」(18.6%), 「증가함」(7.4%)으로 나타남
 - 「감소함」을 응답한 경우 평균 감소비율은 16.5%p, 「증가함」을 응답한 경우 평균 증가비율은 12.5%p로 조사됨
 - ‘요양병원·(종합)병원’보다 ‘한방병원’의 「감소함」 비율이 비교적 높음

[그림 III-29] 2015년 대비 2016년도 한약제제(탕약 제외, 비보험한약)의 처방(조제) 건수 변화

(단위 : %, %p)



<표 III-28> 2015년 대비 2016년도 한약제제(탕약 제외, 비보험한약)의 처방(조제) 건수 변화

(단위 : %, %p)

구 분		증가함	15년 대비 증가비율(%p)	비슷함	감소함	15년 대비 감소비율(%p)	계
전 체		7.4	12.5	74.0	18.6	16.5	100.0
기관 유형	한방병원	9.7	12.9	65.5	24.7	16.0	100.0
	요양병원(종합)병원	3.2	10.0	89.4	7.3	20.0	100.0
매출 규모별	10억원 미만	5.2	30.0	69.6	25.3	22.5	100.0
	10~20억원 미만	4.6	3.9	65.4	29.9	20.9	100.0
	20~50억원 미만	2.0	10.0	81.2	16.8	12.3	100.0
	50~100억원 미만	16.1	14.1	73.3	10.5	10.3	100.0
	100억원 이상	15.0	8.7	76.0	9.0	5.3	100.0

주) 요양병원(종합)병원은 한의사가 종사하는 경우만 해당

8

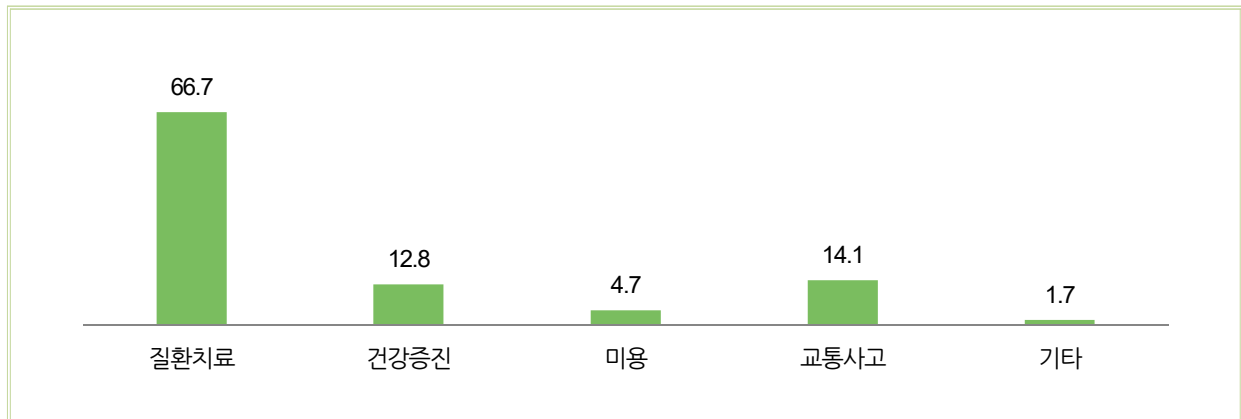
탕약 및 한약제제 용도별 비중 및 다빈도 처방명

(1) 탕약 처방(조제)건 대비 용도별 비중

- 용도별 탕약의 처방(조제)건 비중으로는 「질환치료」(66.7%)가 가장 많았으며, 다음으로 「교통사고」(14.1%), 「건강증진」(12.8%) 등의 순으로 나타남
- ‘한방병원’과 ‘요양병원·(종합)병원’ 모두 「질환치료」의 비율이 높게 조사됨
- 매출 규모가 ‘100억원 이상’인 경우 「질환치료」 비율이 타 매출 규모 층에 비해 높음

[그림 III-30] 탕약 처방(조제)건 대비 용도별 비중

(단위 : %)



〈표 III-29〉 특성별 탕약 처방(조제)건 대비 용도별 비중

(단위 : %)

구 분		질환치료	건강증진	미용	교통사고	기타
전 체		66.7	12.8	4.7	14.1	1.7
기관 유형	한방병원	63.7	12.5	4.9	16.8	2.2
	요양병원(종합)병원	70.8	13.2	4.5	10.5	1.1
매출 규모별	10억원 미만	70.0	9.1	5.7	13.5	1.8
	10~20억원 미만	64.5	11.5	6.1	16.7	1.2
	20~50억원 미만	62.2	13.7	7.1	14.0	2.9
	50~100억원 미만	69.6	13.3	2.3	13.3	1.6
	100억원 이상	71.7	14.5	1.0	12.4	0.4

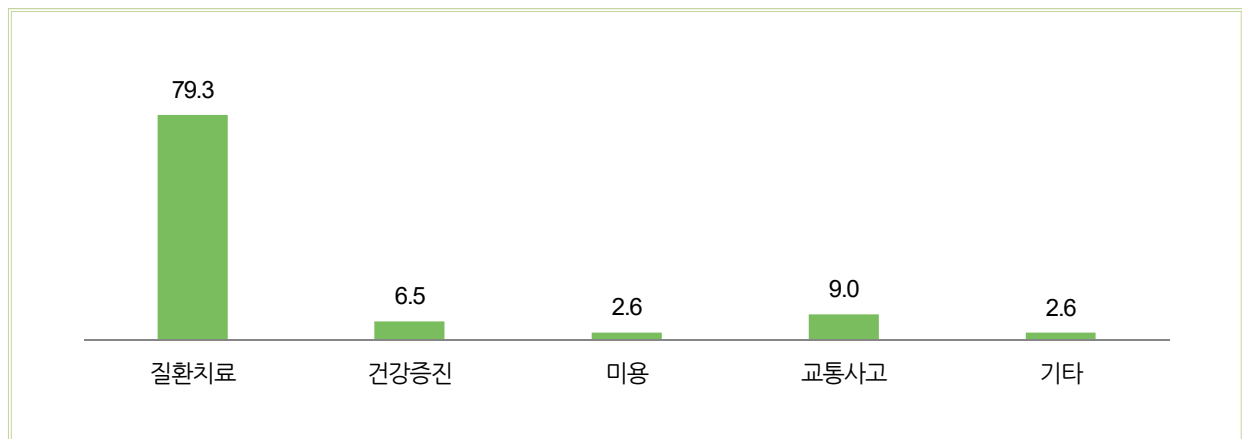
주) 요양병원(종합)병원은 한의사가 종사하는 경우만 해당

(2) 한약제제(탕약제외, 보험한약) 처방(조제)건 대비 용도별 비중

- 용도별 한약제제(탕약제외, 보험한약) 처방(조제)건 비중으로는 「질환치료」(79.3%)가 가장 많았으며, 다음으로 「교통사고」(9.0%), 「건강증진」(6.5%) 등의 순으로 나타남
 - ‘한방병원’과 ‘요양병원·(종합)병원’ 모두 「질환치료」의 비율이 높게 조사됨
 - 매출 규모가 ‘10억원 미만’인 경우 「질환치료」 비율이 타 매출 규모 층에 비해 높음

[그림 III-31] 한약제제(탕약제외, 보험한약) 처방(조제)건 대비 용도별 비중

(단위 : %)



<표 III-30> 한약제제(탕약제외, 보험한약) 처방(조제)건 대비 용도별 비중

(단위 : %)

구 분		질환치료	건강증진	미용	교통사고	기타
전 체		79.3	6.5	2.6	9.0	2.6
기관 유형	한방병원	77.7	6.1	2.3	11.1	2.8
	요양병원(종합)병원	81.7	7.2	3.0	5.8	2.3
매출 규모별	10억원 미만	88.2	3.8	2.4	3.6	2.0
	10~20억원 미만	83.9	5.1	1.9	6.9	2.2
	20~50억원 미만	72.1	8.6	2.9	12.7	3.8
	50~100억원 미만	81.7	7.4	1.4	6.7	2.8
	100억원 이상	78.8	5.4	4.2	10.8	0.9

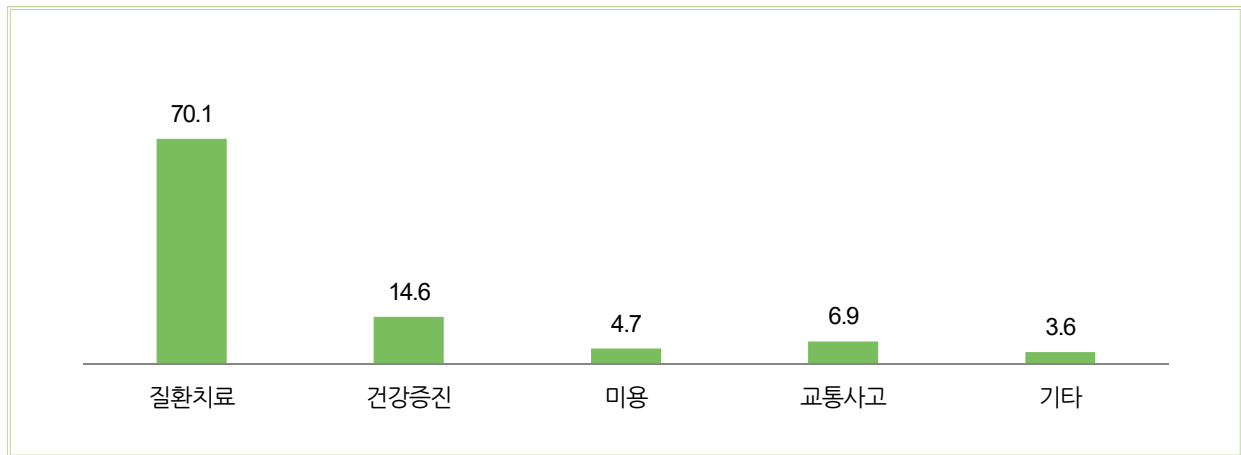
주) 요양병원(종합)병원은 한의사가 종사하는 경우만 해당

(3) 한약제제(탕약제외, 비보험한약) 처방(조제)건 대비 용도별 비중

- 용도별 한약제제(탕약제외, 비보험한약) 처방(조제)건 비중으로는 「질환치료」(70.1%)가 가장 많았으며, 다음으로 「건강증진」(14.6%), 「교통사고」(6.9%) 등의 순으로 나타남
- ‘한방병원’과 ‘요양병원·(종합)병원’ 모두 「질환치료」의 비율이 높게 조사됨
- 매출 규모가 ‘100억원 이상’인 경우 「질환치료」 비율이 타 매출 규모 층에 비해 높음

[그림 III-32] 한약제제(탕약제외, 비보험한약) 처방(조제)건 대비 용도별 비중

(단위 : %)



<표 III-31> 한약제제(탕약제외, 비보험한약) 처방(조제)건 대비 용도별 비중

(단위 : %)

구 분		질환치료	건강증진	미용	교통사고	기타
전 체		70.1	14.6	4.7	6.9	3.6
기관 유형	한방병원	67.9	16.3	4.5	7.5	3.9
	요양병원(종합)병원	74.3	11.4	5.0	6.0	3.3
매출 규모별	10억원 미만	82.9	9.5	3.1	3.1	1.4
	10~20억원 미만	68.4	19.1	4.6	4.9	3.0
	20~50억원 미만	55.0	17.3	8.1	12.8	6.8
	50~100억원 미만	79.3	12.2	2.5	3.8	2.2
	100억원 이상	84.4	8.7	1.3	4.5	1.1

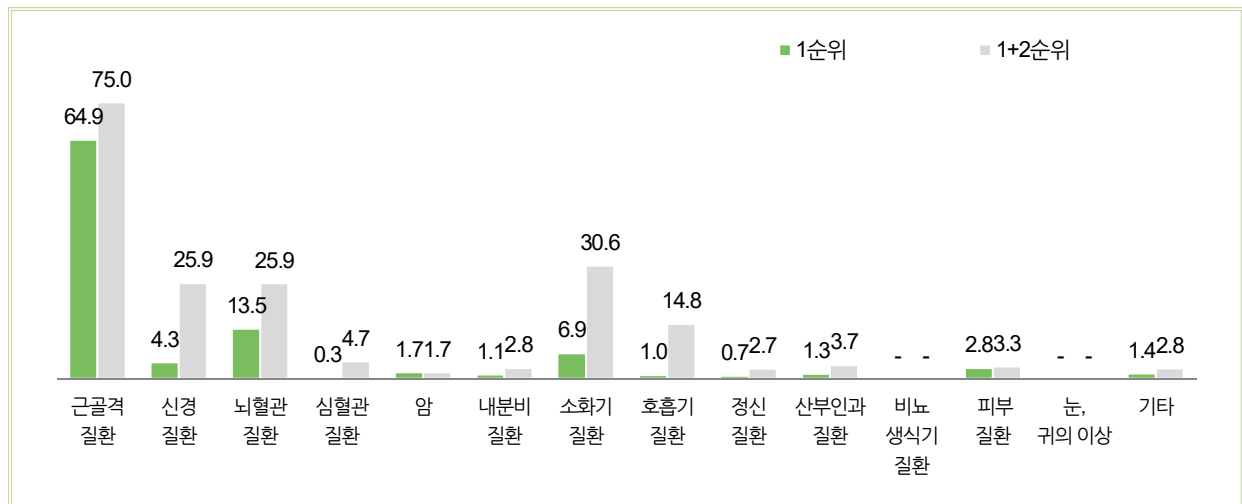
주) 요양병원(종합)병원은 한의사가 종사하는 경우만 해당

(4) 질환치료 시 탕약이 가장 많이 처방(조제)된 질환

- 질환치료 시 탕약이 가장 많이 처방(조제)된 질환은 「근골격질환」(64.9%), 「뇌혈관질환」(13.5%), 「소화기질환」(6.9%) 등의 순임
- ‘한방병원’의 「근골격질환」 비율이 ‘요양병원·(종합)병원’ 대비 높게 나타남
- 매출 규모가 ‘50~100억원 미만’인 경우 「뇌혈관질환」 비율이 타 매출 규모 층에 비해 높게 조사됨

[그림 III-33] 질환치료 시 탕약이 가장 많이 처방(조제)된 질환

(단위 : %)



〈표 III-32〉 응답자 특성별 질환치료 시 탕약이 가장 많이 처방(조제)된 질환

(단위 : %)

구 분		근골격질환	신경질환	뇌혈관질환	심혈관질환	암	내분비질환	소화기질환	호흡기질환	정신질환	산부인과질환	비뇨생식기질환	피부질환	눈, 귀의 이상	기타	계
전 체		64.9	4.3	13.5	0.3	1.7	1.1	6.9	1.0	0.7	1.3	-	2.8	-	1.4	100.0
기관 유형	한방병원	72.0	2.6	9.0	0.4	-	-	7.0	1.8	1.3	2.2	-	2.7	-	0.9	100.0
	요양병원 (종합)병원	55.4	6.7	19.6	-	4.0	2.7	6.8	-	-	-	-	2.9	-	2.0	100.0
	매출 규모별															
매출 규모별	10억원 미만	74.7	2.1	7.6	-	-	-	11.1	-	4.5	-	-	-	-	-	100.0
	10~20억원 미만	75.1	-	12.8	-	-	-	3.6	-	-	2.3	-	3.6	-	2.4	100.0
	20~50억원 미만	69.5	6.4	9.3	0.8	2.9	-	3.5	1.7	-	0.8	-	5.1	-	-	100.0
	50~100억원 미만	34.3	10.6	28.5	-	4.6	-	9.0	2.8	-	2.8	-	2.8	-	4.6	100.0
	100억원 이상	70.1	1.2	9.8	-	-	6.2	11.5	-	1.2	-	-	-	-	-	100.0

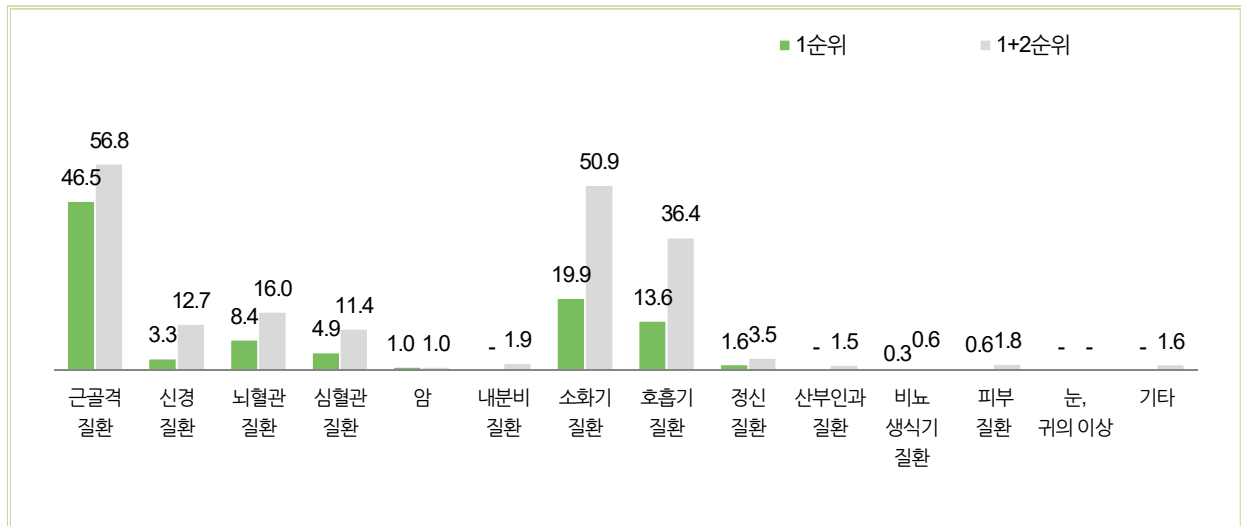
주) 요양병원(종합)병원은 한의사가 종사하는 경우만 해당

(5) 질환치료 시 한약제제(탕약제외, 보험한약)가 가장 많이 처방(조제)된 질환

- 질환치료 시 한약제제(탕약제외, 보험한약)가 가장 많이 처방(조제)된 질환은 「근골격 질환」(46.5%), 「소화기질환」(19.9%), 「호흡기질환」(13.6%) 등의 순임
- ‘한방병원’의 「근골격질환」 비율이 ‘요양병원·(종합)병원’ 대비 높게 나타남
- 매출 규모가 ‘10억원 미만’인 경우 「근골격질환」 비율이 타 매출 규모 층에 비해 높게 조사됨

[그림 III-34] 질환치료 시 한약제제(탕약제외, 보험한약)가 가장 많이 처방(조제)된 질환

(단위 : %)



〈표 III-33〉 특성별 질환치료 시 한약제제(탕약제외, 보험한약)가 가장 많이 처방(조제)된 질환

(단위 : %)

구 분		근골격 질환	신경 질환	뇌혈관 질환	심혈관 질환	암	내분비 질환	소화기 질환	호흡기 질환	정신 질환	산부인과 질환	비뇨 생식기 질환	피부 질환	눈, 귀의 이상	기타	계
전 체		46.5	3.3	8.4	4.9	1.0	-	19.9	13.6	1.6	-	0.3	0.6	-	-	100.0
기관 유형	한방병원	47.6	5.4	7.4	5.9	-	-	17.2	14.1	1.0	-	0.5	0.9	-	-	100.0
	요양병원 (종합)병원	44.8	-	10.0	3.3	2.5	-	23.9	12.9	2.5	-	-	-	-	-	100.0
매출 규모별	10억원 미만	57.8	2.3	7.1	-	-	-	11.6	21.2	-	-	-	-	-	-	100.0
	10~20억원 미만	53.5	2.8	3.2	4.4	-	-	27.2	7.5	-	-	-	1.4	-	-	100.0
	20~50억원 미만	43.8	5.3	11.7	9.3	-	-	12.8	16.2	-	-	0.9	-	-	-	100.0
	50~100억원 미만	39.5	3.9	12.0	3.9	6.3	-	26.9	3.7	3.9	-	-	-	-	-	100.0
	100억원 이상	41.3	-	6.0	1.5	-	-	24.6	19.3	5.8	-	-	1.5	-	-	100.0

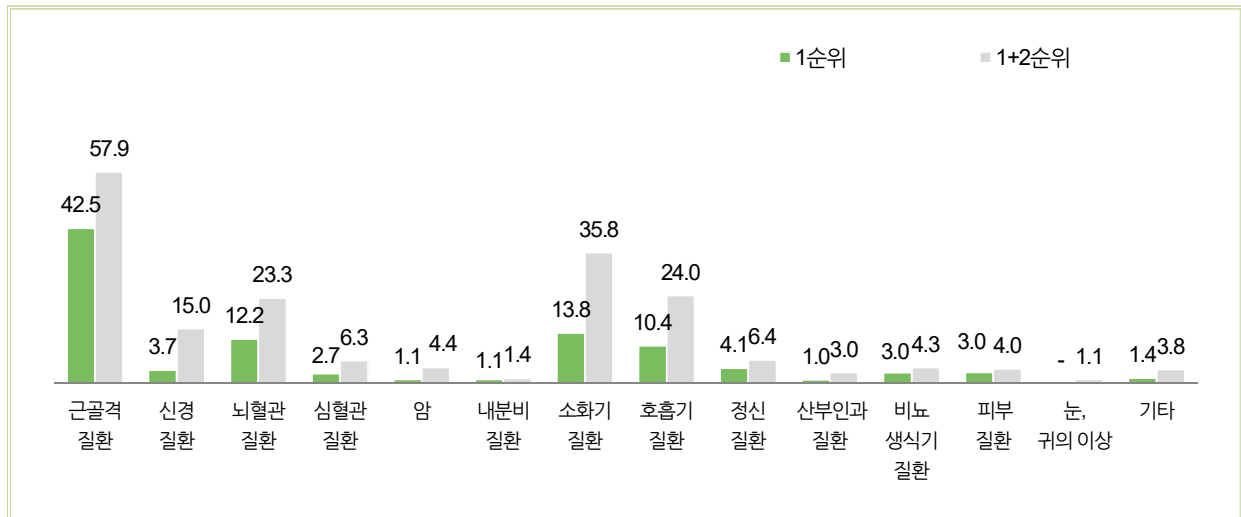
주) 요양병원(종합)병원은 한의사가 종사하는 경우만 해당

(6) 질환치료 시 한약제제(탕약제외, 비보험한약)가 가장 많이 처방(조제)된 질환

- 질환치료 시 한약제제(탕약제외, 비보험한약)가 가장 많이 처방(조제)된 질환은 「근골격 질환」(42.5%), 「소화기질환」(13.8%), 「뇌혈관질환」(12.2%) 등의 순임
- ‘한방병원’의 「근골격질환」 비율이 ‘요양병원·(종합)병원’ 대비 높게 나타남
- 매출 규모가 ‘10~20억원 미만’인 경우 「근골격질환」 비율이 타 매출 규모 층에 비해 높게 조사됨

[그림 III-35] 질환치료 시 한약제제(탕약제외, 비보험한약)가 가장 많이 처방(조제)된 질환

(단위 : %)



<표 III-34> 특성별 질환치료 시 한약제제(탕약제외, 비보험한약)가 가장 많이 처방(조제)된 질환

(단위 : %)

구 분		근골격 질환	신경 질환	뇌혈관 질환	심혈관 질환	암	내분비 질환	소화기 질환	호흡기 질환	정신 질환	산부인과 질환	비뇨 생식기 질환	피부 질환	눈, 귀의 이상	기타	계
전 체		42.5	3.7	12.2	2.7	1.1	1.1	13.8	10.4	4.1	1.0	3.0	3.0	-	1.4	1000
기관 유형	한방병원	49.8	5.7	9.4	2.0	-	-	12.9	8.9	4.1	1.6	0.5	4.6	-	0.5	1000
	요양병원(종합)병원	29.2	-	17.3	4.0	3.1	3.1	15.4	13.1	4.2	-	7.4	-	-	3.1	1000
매출 규모별	10억원 미만	47.2	5.2	23.7	-	-	-	7.5	8.8	5.2	-	2.5	-	-	-	1000
	10~20억원 미만	60.4	3.4	3.4	3.1	-	-	9.2	12.8	-	-	-	6.2	-	1.5	1000
	20~50억원 미만	35.0	6.1	9.6	3.4	-	-	8.4	16.7	6.7	1.0	4.6	5.1	-	3.4	1000
	50~100억원 미만	32.8	-	10.9	-	5.7	5.7	34.4	3.5	3.5	3.5	-	-	-	-	1000
	100억원 이상	40.8	2.3	23.9	6.8	-	-	10.5	2.3	4.5	-	9.0	-	-	-	1000

주) 요양병원(종합)병원은 한의사가 종사하는 경우만 해당

(7) 질환치료 시 가장 많이 처방(조제)된 탕약

- 질환치료 시 가장 많이 처방(조제)된 탕약은 「오적산」(28.2%), 「당귀수산」(9.9%), 「십전 대보탕」(4.7%) 등의 순임
 - ‘한방병원’의 「오적산」 비율이 ‘요양병원·(종합)병원’ 대비 높게 나타남
 - 매출 규모가 ‘10~20억원 미만’인 경우 「오적산」 비율이 타 매출 규모 층에 비해 높게 조사됨

[그림 III-36] 질환치료 시 가장 많이 처방(조제)된 탕약 - 상위 20개

(단위 : %)



〈표 III-35〉 특성별 질환치료 시 가장 많이 처방(조제)된 탕약 - 상위 20개

(단위 : %)

구 분		오적산	당귀수산	십전대보탕	쌍화탕	갈근탕	독활기생탕	보중익기탕	반하사심탕	강활유평탕	방풍통성산
전 체		28.2	9.9	4.7	3.9	3.6	3.2	3.2	2.5	1.4	1.4
기관 유형	한방병원	31.5	11.2	2.2	1.7	4.4	0.4	1.6	2.2	0.4	0.4
	요양병원(종합)병원	23.8	8.2	8.0	6.9	2.7	7.0	5.5	2.9	2.7	2.7
매출 규모별	10억원 미만	20.3	20.3	7.2	-	6.4	-	7.6	4.3	-	-
	10~20억원 미만	45.1	6.0	2.4	-	3.5	5.1	-	1.2	1.2	1.2
	20~50억원 미만	28.8	4.5	8.3	2.9	6.4	-	7.1	0.8	-	-
	50~100억원 미만	29.3	9.6	4.6	4.6	-	4.7	-	-	-	-
	100억원 이상	11.3	17.0	-	12.1	1.2	6.9	1.2	8.1	6.2	6.2

주) 요양병원(종합)병원은 한의사가 종사하는 경우만 해당

〈표 III-35〉 특성별 질환치료 시 가장 많이 처방(조제)된 탕약 - 상위 20개 (계속)

(단위 : %)

구 분		형계연교탕	육미지황환	소청룡탕	육군자탕	대방풍탕	영계출감탕	시물탕	육울탕	귀비탕	청심연자음	기타
전 체		1.4	1.4	1.4	1.3	1.3	1.1	1.1	0.9	0.8	0.7	26.6
기관 유형	한방병원	0.4	0.9	0.9	2.2	2.2	-	1.8	-	1.1	1.3	33.1
	요양병원(종합)병원	2.7	2.0	2.0	-	-	2.7	-	2.0	0.5	-	17.8
매출 규모별	10억원 미만	-	-	-	8.8	-	-	4.5	-	3.1	-	17.5
	10~20억원 미만	-	2.3	-	1.2	2.3	-	-	-	1.2	-	27.2
	20~50억원 미만	4.7	-	4.6	-	1.7	-	1.8	-	-	1.8	26.7
	50~100억원 미만	-	4.7	-	-	1.4	-	-	-	-	-	41.2
	100억원 이상	-	-	-	-	-	6.2	-	4.8	1.2	1.2	16.5

주1) 요양병원(종합)병원은 한의사가 종사하는 경우만 해당

주2) 기타에는 다음의 탕약이 포함됨

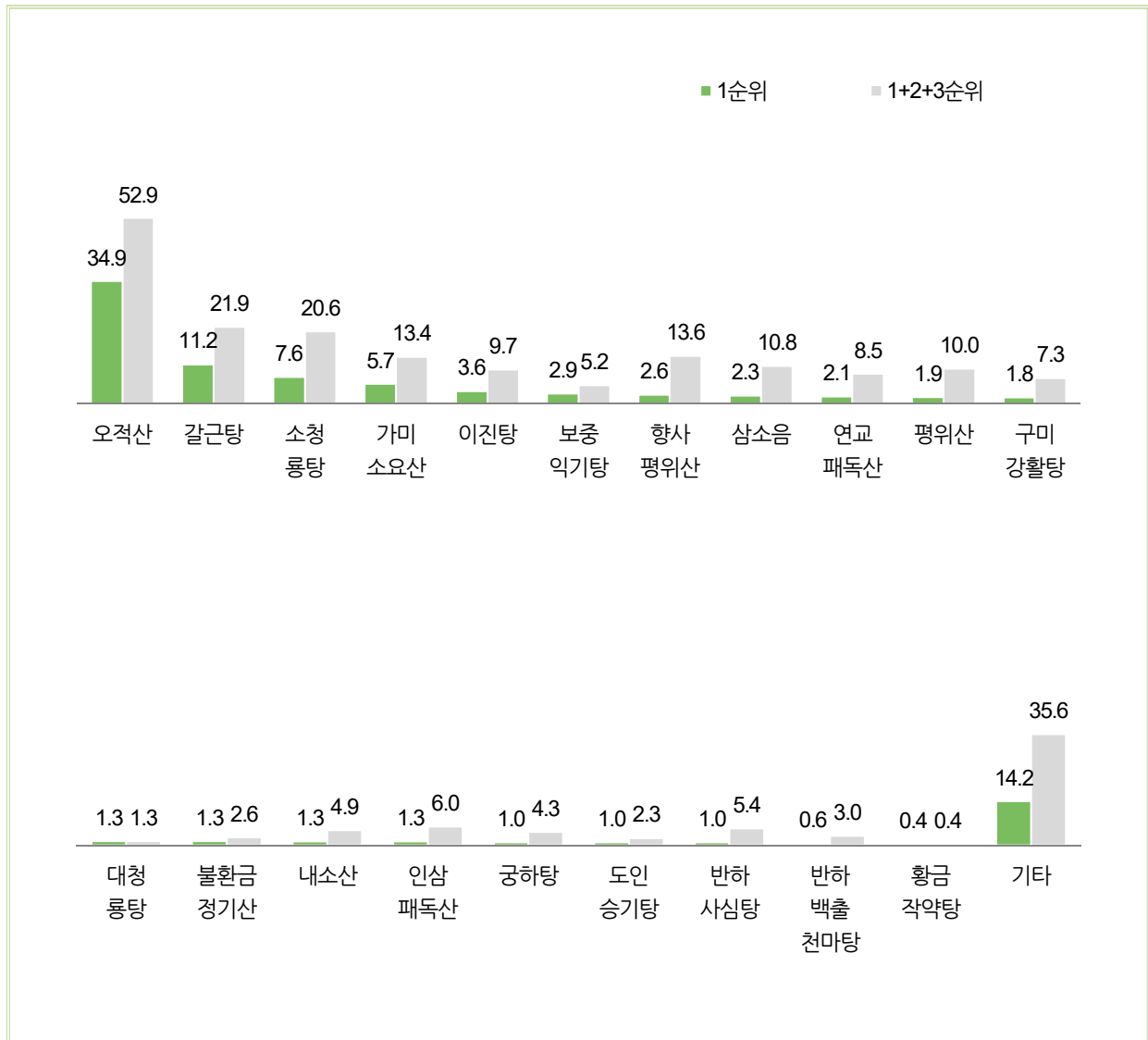
가미온담탕, 이진탕, 삼소음, 자음건비탕, 삼출건비탕, 구미강활탕, 이기거풍산, 소요산, 평위산, 소풍활혈탕, 오약순기산, 백출산, 시호청간탕, 자감초탕, 자음강화탕, 청상방풍탕, 당귀육황탕, 곽향정기산, 대청룡탕, 반하백출천마탕, 인삼패독산, 오적산(보험), 인삼양영탕, 가미소요산, 가미패독산, 삼황사심탕, 계지작약지모탕, 당귀연교음, 궁귀교애탕, 녹용대보탕, 마행의감탕, 반하후박탕, 연령고본단, 온경탕, 월비탕, 이중환, 조경종옥탕, 갈근해기탕, 백출탕, 시합탕, 형방패독산, 보중익기탕(보험), 기타 탕약

(8) 질환치료 시 가장 많이 처방(조제)된 한약제제(탕약제외, 보험한약)

- 질환치료 시 가장 많이 처방(조제)된 한약제제(탕약제외, 보험한약)은 「오적산」(34.9%), 「갈근탕」(11.2%), 「소청룡탕」(7.6%) 등의 순임
- ‘한방병원’의 「오적산」 비율이 ‘요양병원·(종합)병원’ 대비 높게 나타남
- 매출 규모가 ‘10~20억원 미만’인 경우 「오적산」 비율이 타 매출 규모 층에 비해 높게 조사됨

[그림 III-37] 질환치료 시 가장 많이 처방(조제)된 한약제제(탕약제외, 보험한약) - 상위 20개

(단위 : %)



〈표 III-36〉 특성별 질환치료 시 가장 많이 처방(조제)된 한약제제(탕약제외, 보험한약) - 상위 20개

(단위 : %)

구 분		오적산	갈근탕	소청 룡탕	가미 소요산	이진탕	보중 익기탕	향사 평위산	삼소음	연교 패독산	평위산
전 체		34.9	11.2	7.6	5.7	3.6	2.9	2.6	2.3	2.1	1.9
기관 유형	한방병원	40.5	9.6	9.4	7.0	1.0	4.8	2.6	1.7	3.0	1.0
	요양병원(종합)병원	26.4	13.7	5.0	3.7	7.6	-	2.5	3.3	0.6	3.3
매출 규모별	10억원 미만	26.8	10.2	11.6	6.9	-	4.8	3.3	-	-	-
	10~20억원 미만	62.2	4.2	4.6	8.6	1.4	-	2.9	1.4	1.4	1.4
	20~50억원 미만	29.1	16.8	11.0	0.9	3.9	2.6	3.8	6.1	0.9	-
	50~100억원 미만	19.9	13.2	6.3	4.6	12.7	8.9	-	-	7.8	1.9
	100억원 이상	33.1	7.8	3.0	11.6	-	-	1.5	-	1.5	7.8

주) 요양병원(종합)병원은 한의사가 종사하는 경우만 해당

〈표 III-36〉 특성별 질환치료 시 가장 많이 처방(조제)된 한약제제(탕약제외, 보험한약) - 상위 20개(계속)

(단위 : %)

구 분		구미 강활탕	대청 룡탕	불환 금정 기산	내소산	인삼 패독산	궁하탕	도인 승기탕	반하 사심탕	반하 백출 천마탕	황금 작약탕	기타
전 체		1.8	1.3	1.3	1.3	1.3	1.0	1.0	1.0	0.6	0.4	14.2
기관 유형	한방병원	1.4	-	-	0.5	0.5	-	-	1.6	1.0	0.6	13.9
	요양병원(종합)병원	2.5	3.3	3.3	2.5	2.5	2.5	2.5	-	-	-	14.5
매출 규모별	10억원 미만	2.3	-	-	-	7.7	-	-	-	-	-	26.4
	10~20억원 미만	1.4	-	-	-	-	-	-	-	-	1.8	8.6
	20~50억원 미만	-	-	-	3.0	0.9	-	-	1.1	1.8	-	18.1
	50~100억원 미만	6.3	-	-	1.9	-	-	6.3	3.9	-	-	6.6
	100억원 이상	1.5	7.8	7.8	-	-	5.8	-	-	-	-	11.1

주1) 요양병원(종합)병원은 한의사가 종사하는 경우만 해당

주2) 기타에는 다음의 한약제제(탕약제외, 보험한약)가 포함됨

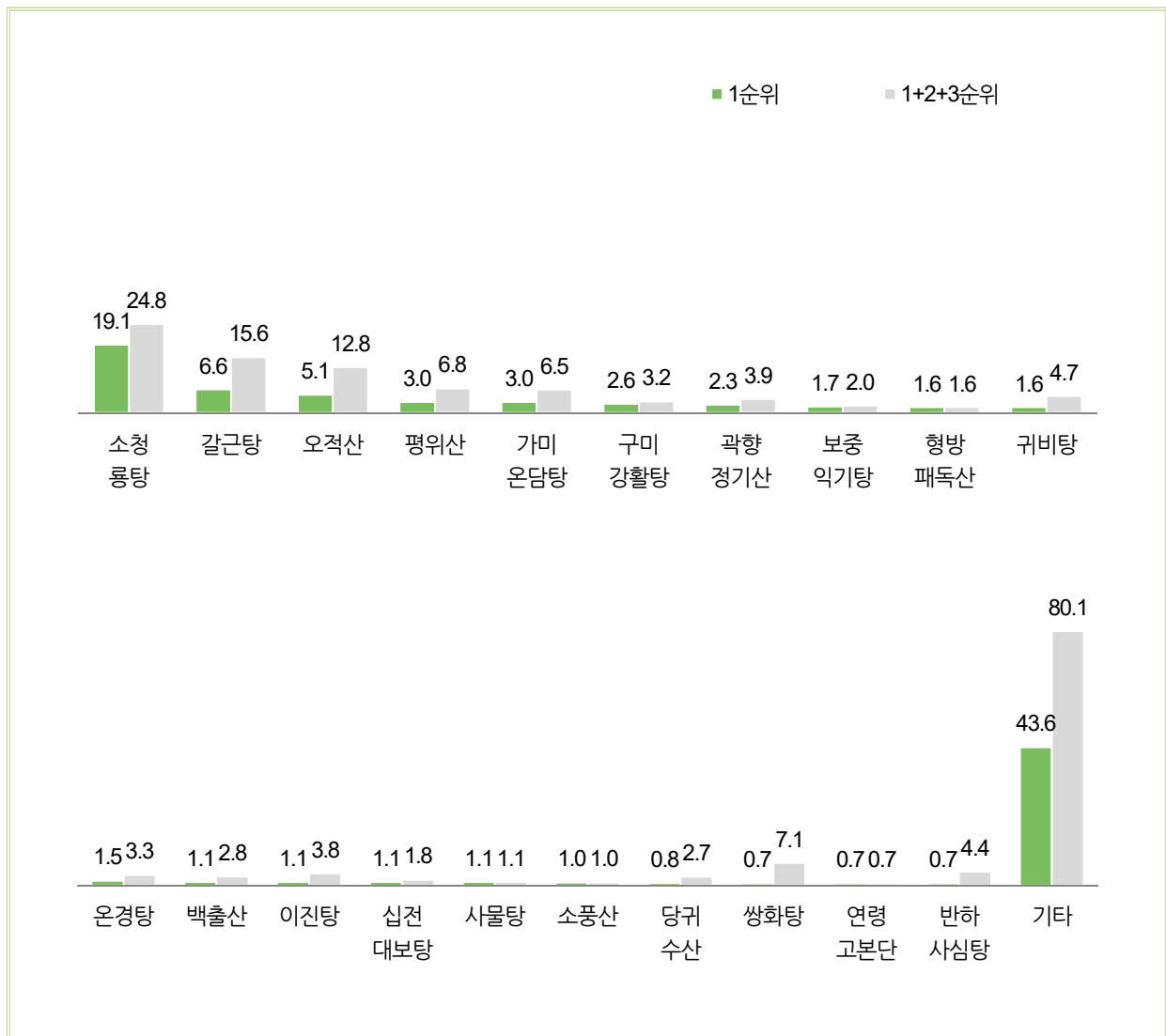
자음강화탕, 청상건통탕, 백출탕, 생맥산, 형개연교탕, 소시호탕삼금탕, 갈근해기탕, 삼출건비탕, 팔물탕, 궁소산, 당귀육황탕, 청위산, 시경반하탕, 대시호탕, 복령보심탕, 오림산, 이중탕, 황련해독탕, 기타 한약제제(탕약제외, 보험한약)

(9) 질환치료 시 가장 많이 처방(조제)된 한약제제 (탕약제외, 비보험한약)

- 질환치료 시 가장 많이 처방(조제)된 한약제제(탕약제외, 비보험한약)은 「소청룡탕」(19.1%), 「갈근탕」(6.6%), 「오적산」(5.1%) 등의 순임
- ‘요양병원·(종합)병원’의 「소청룡탕」 비율이 ‘한방병원’ 대비 높게 나타남
- 매출 규모가 ‘50~100억원 미만’인 경우 「소청룡탕」 비율이 타 매출 규모 층에 비해 높게 조사됨

[그림 III-38] 질환치료 시 가장 많이 처방(조제)된 한약제제 (탕약제외, 비보험한약) - 상위 20개

(단위 : %)



〈표 III-37〉 특성별 질환치료 시 가장 많이 처방(조제)된 한약제제 (탕약제외, 비보험한약) - 상위 20개

(단위 : %)

구 분		소청 룡탕	갈근탕	오적산	평위산	가미 온담탕	구미 강활탕	곽향 정기산	보중 익기탕	형방 패독산	귀비탕
전 체		19.1	6.6	5.1	3.0	3.0	2.6	2.3	1.7	1.6	1.6
기관 유형	한방병원	17.6	6.1	5.6	2.6	4.7	0.5	1.8	2.7	0.7	2.4
	요양병원(종합)병원	21.9	7.3	4.2	4.0	-	6.3	3.1	-	3.1	-
매출 규모별	10억원 미만	12.8	7.5	2.5	-	2.5	8.4	-	3.6	8.4	-
	10~20억원 미만	9.3	11.1	4.5	-	3.4	1.5	-	-	-	3.0
	20~50억원 미만	20.0	3.0	10.7	5.1	6.1	3.4	-	-	1.5	1.0
	50~100억원 미만	27.7	11.0	-	-	-	-	11.6	3.5	-	-
	100억원 이상	27.3	-	2.3	11.0	-	-	-	4.5	-	4.5

주) 요양병원(종합)병원은 한의사가 종사하는 경우만 해당

〈표 III-37〉 특성별 질환치료 시 가장 많이 처방(조제)된 한약제제 (탕약제외, 비보험한약) - 상위 20개(계속)

(단위 : %)

구 분		온경탕	백출산	이진탕	십전 대보탕	시물탕	소풍산	당귀 수산	쌍화탕	연령 고본단	반하 사심탕	기타
전 체		1.5	1.1	1.1	1.1	1.1	1.0	0.8	0.7	0.7	0.7	43.6
기관 유형	한방병원	-	-	-	1.8	-	1.5	1.2	1.1	1.1	1.0	47.6
	요양병원(종합)병원	4.2	3.2	3.2	-	3.1	-	-	-	-	-	36.2
매출 규모별	10억원 미만	-	-	-	8.6	-	-	-	5.2	-	2.5	38.1
	10~20억원 미만	-	-	-	-	-	1.5	-	-	3.1	-	62.5
	20~50억원 미만	4.6	-	3.5	-	3.4	2.0	-	-	-	1.0	34.7
	50~100억원 미만	-	5.8	-	-	-	-	-	-	-	-	40.3
	100억원 이상	-	-	-	-	-	-	6.0	-	-	-	44.4

주1) 요양병원(종합)병원은 한의사가 종사하는 경우만 해당

주2) 기타에는 다음의 한약제제(탕약제외, 비보험한약)가 포함됨

당귀작약산, 안중산, 자음강화탕, 이중환, 소견중탕, 황련해독탕, 반하백출천마탕, 형계연교탕, 방풍통성산, 가미패독산, 대청룡탕, 삼소음, 소요산, 오약순기산, 육미지황환, 소시호탕, 소풍활혈탕, 시호역간탕, 시호청간탕, 조경종옥탕, 자감초탕, 이기거풍산, 강활유평탕, 대강활탕, 대건중탕, 대방풍탕, 삼출건비탕, 생혈윤부탕, 속명탕, 시합탕, 시호계강탕, 영계출감탕, 월비탕, 자음건비탕, 청심연자음, 방기황기탕, 배농산급탕, 승마갈근탕, 청서익기탕, 기타 한약제제(탕약제외, 비보험한약)

9

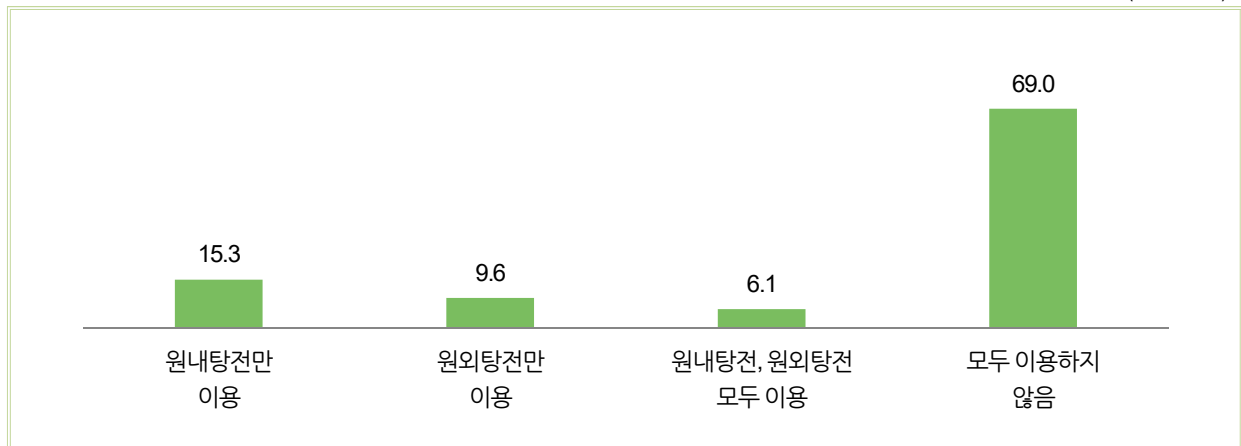
탕전의 이용형태 및 현황

(1) 탕전 이용형태

- 기관의 탕전 이용형태로는 「모두 이용하지 않음」(69.0%)로 가장 많았으며, 다음은 「원내 탕전만 이용」(15.3%), 「원외탕전만 이용」(9.6%)등의 순으로 나타남
- ‘한방병원’의 경우 「원내탕전만 이용」의 비율이 높게 나타난 반면, ‘요양병원·(종합)병원’의 경우 「모두 이용하지 않음」의 비율이 높게 조사됨
- 매출 규모가 ‘10~20억원 미만’인 경우 「원내탕전, 원외탕전 모두 이용」의 비율이 타 매출 규모 층에 비해 높게 나타남

[그림 III-39] 탕전 이용형태

(단위 : %)



〈표 III-38〉 특성별 탕전 이용형태

(단위 : %)

구 분		원내탕전만 이용	원외탕전만 이용	원내탕전, 원외탕전 모두 이용	모두 이용하지 않음	계
전 체		15.3	9.6	6.1	69.0	100.0
기관 유형	한방병원	56.2	15.2	27.5	1.2	100.0
	요양병원(종합)병원	6.4	8.4	1.4	83.8	100.0
매출 규모별	10억원 미만	22.1	3.8	9.0	65.1	100.0
	10~20억원 미만	24.1	13.3	10.5	52.1	100.0
	20~50억원 미만	13.4	5.5	3.4	77.6	100.0
	50~100억원 미만	7.2	11.5	5.4	75.9	100.0
	100억원 이상	23.5	22.4	9.4	44.7	100.0

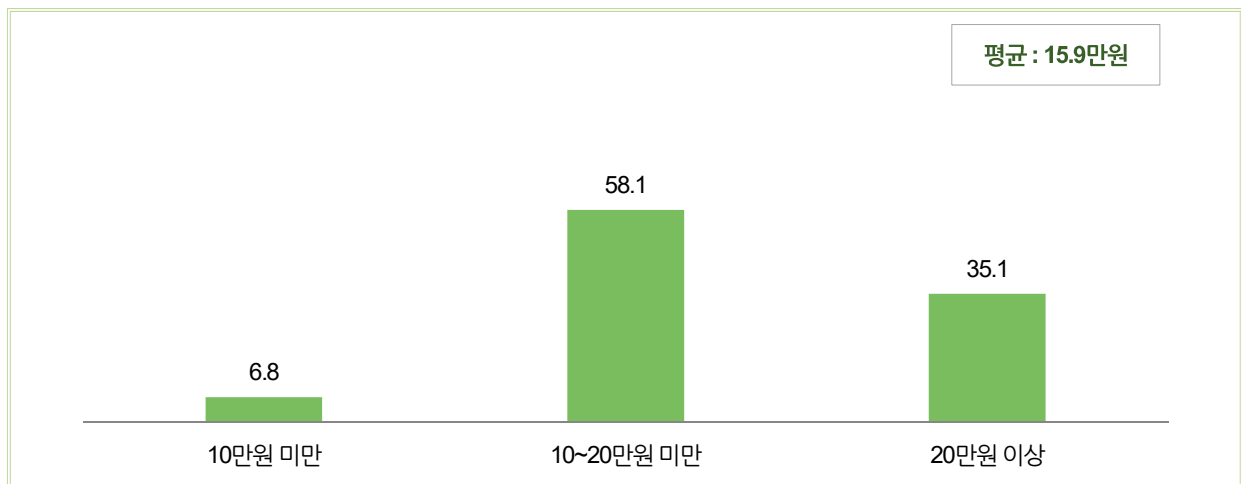
주) 요양병원(종합)병원은 한의사가 종사하는 경우만 해당

(2) 탕약 1제(20첩)당 최저가격

- 탕약 1제(20첩)당 최저가격은 「평균」 15.9만원으로 나타났으며, 「10~20만원 미만」(58.1%)의 비율이 가장 높게 나타남
- '한방병원'의 「10~20만원 미만」 비율이 '요양병원·(종합)병원' 대비 높게 나타남
- '수도권'인 경우 최저가격 「20만원 이상」 비율이 타 지역 대비 높음

[그림 III-40] 탕약 1제(20첩)당 최저가격

(단위 : %, 만원)



〈표 III-39〉 특성별 탕약 1제(20첩)당 최저가격

(단위 : %, 만원)

구 분		10만원 미만	10~20만원 미만	20만원 이상	계	평균
전 체		6.8	58.1	35.1	100.0	15.9
기관 유형	한방병원	4.5	59.0	36.5	100.0	16.2
	요양병원 (종합)병원	9.9	56.9	33.2	100.0	15.6
매출 규모별	10억원 미만	-	65.9	34.1	100.0	16.3
	10~20억원 미만	4.9	52.6	42.5	100.0	16.3
	20~50억원 미만	9.6	53.4	37.0	100.0	15.8
	50~100억원 미만	14.2	52.4	33.4	100.0	16.4
	100억원 이상	1.2	72.9	25.9	100.0	15.1
권역별	수도권	11.1	46.7	42.2	100.0	16.7
	충청권	-	86.4	13.6	100.0	15.9
	경상권	9.9	53.6	36.5	100.0	16.8
	전라권	2.1	66.9	31.1	100.0	14.7

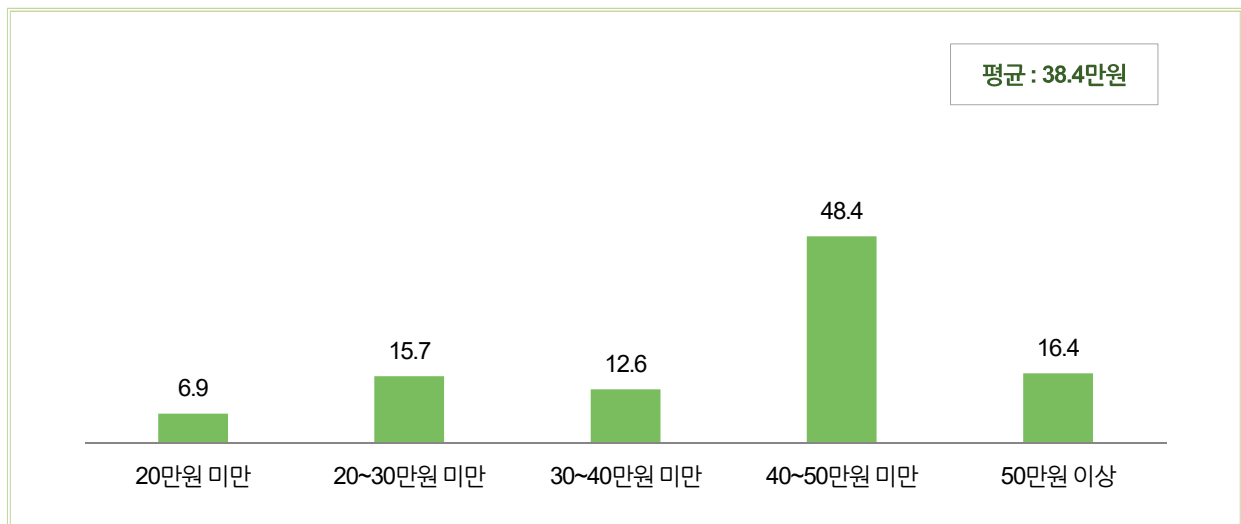
주) 요양병원(종합)병원은 한의사가 종사하는 경우만 해당

(3) 탕약 1제(20첩)당 최고가격

- 탕약 1제(20첩)당 최고가격은 「평균」 38.4만원으로 나타났으며, 「40~50만원 미만」(48.4%)의 비율이 가장 높게 나타남
- '한방병원'인 경우 「50만원 이상」 비율이 비교적 높게 나타남
- '수도권'인 경우 최고가격 「50만원 이상」 비율이 타 지역 대비 높음

[그림 III-41] 탕약 1제(20첩)당 최고가격

(단위 : %, 만원)



<표 III-40> 특성별 탕약 1제(20첩)당 최고가격

(단위 : %, 만원)

구 분		20만원 미만	20~30만원 미만	30~40만원 미만	40~50만원 미만	50만원 이상	계	평균
전 체		6.9	15.7	12.6	48.4	16.4	100.0	38.4
기관 유형	한방병원	2.4	14.2	11.7	45.3	26.4	100.0	42.3
	요양병원(종합)병원	12.9	17.6	13.9	52.6	3.0	100.0	33.2
매출 규모별	10억원 미만	9.4	16.2	16.2	40.9	17.3	100.0	35.6
	10~20억원 미만	4.2	6.3	12.0	66.6	11.0	100.0	39.4
	20~50억원 미만	4.2	13.7	18.6	48.2	15.3	100.0	37.4
	50~100억원 미만	1.4	25.5	9.3	42.3	21.6	100.0	43.5
	100억원 이상	18.6	19.5	4.8	38.5	18.5	100.0	35.6
권역별	수도권	4.6	19.2	6.8	49.8	19.6	100.0	41.2
	충청권	-	13.6	15.8	62.8	7.7	100.0	39.2
	경상권	7.1	25.2	20.7	34.4	12.6	100.0	33.6
	전라권	10.6	7.8	14.4	50.8	16.3	100.0	37.6

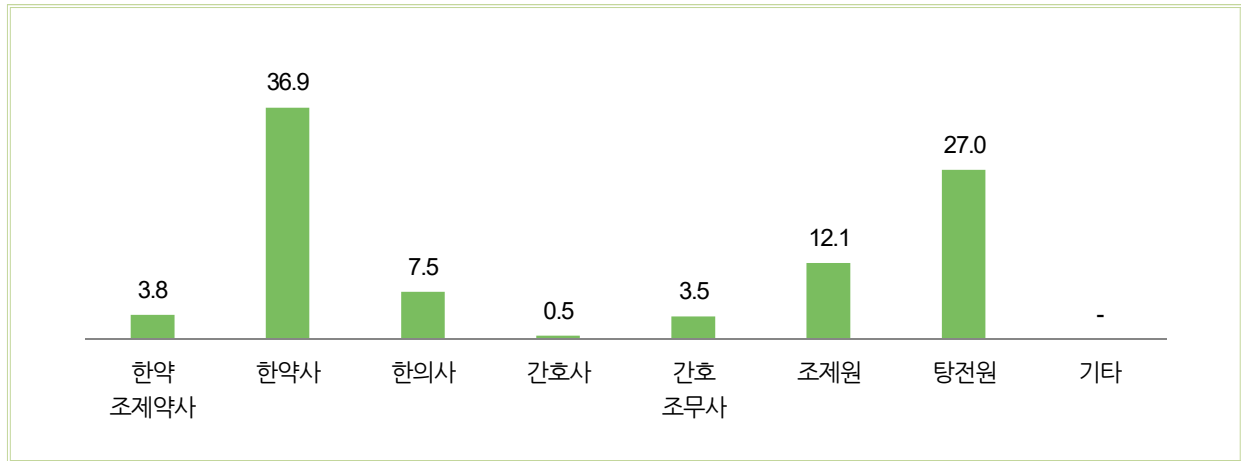
주) 요양병원(종합)병원은 한의사가 종사하는 경우만 해당

(4) 탕전실 조제전담인력 배치 현황

- 기관의 탕전실 조제전담인력 배치 현황으로는 「한약사」(36.9%)가 가장 많았으며, 다음은 「탕전원」(27.0%), 「조제원」(12.7%), 「한의사」(7.5%)등의 순으로 나타남
- ‘한방병원’의 경우 「한약사」(58.2%)의 비율이 높게 나타난 반면, ‘요양병원·(종합)병원’의 경우 「탕전원」(17.3%)의 비율이 높게 조사됨
- 매출 규모가 ‘10억원 미만’인 경우 「한약사」의 비율이 타 매출규모 대비 높음

[그림 III-42] 탕전실 조제전담인력 배치 현황(복수응답)

(단위 : %)



〈표 III-41〉 특성별 탕전실 조제전담인력 배치 현황(복수응답)

(단위 : %)

구 분		한약 조제약사	한약사	한의사	간호사	간호 조무사	조제원	탕전원	기타
전 체		3.8	36.9	7.5	0.5	3.5	12.1	27.0	-
기관 유형	한방병원	0.9	58.2	7.2	0.8	1.7	17.4	34.3	-
	요양병원 (종합)병원	7.7	8.5	7.9	-	5.9	5.0	17.3	-
매출 규모별	10억원 미만	-	50.7	16.2	-	4.5	9.4	29.1	-
	10~20억원 미만	6.4	42.3	7.1	1.2	1.2	6.6	24.4	-
	20~50억원 미만	-	42.0	5.1	-	4.2	9.2	33.3	-
	50~100억원 미만	4.6	24.4	9.6	-	-	20.4	18.9	-
	100억원 이상	8.6	26.3	4.1	1.2	8.1	16.5	26.6	-

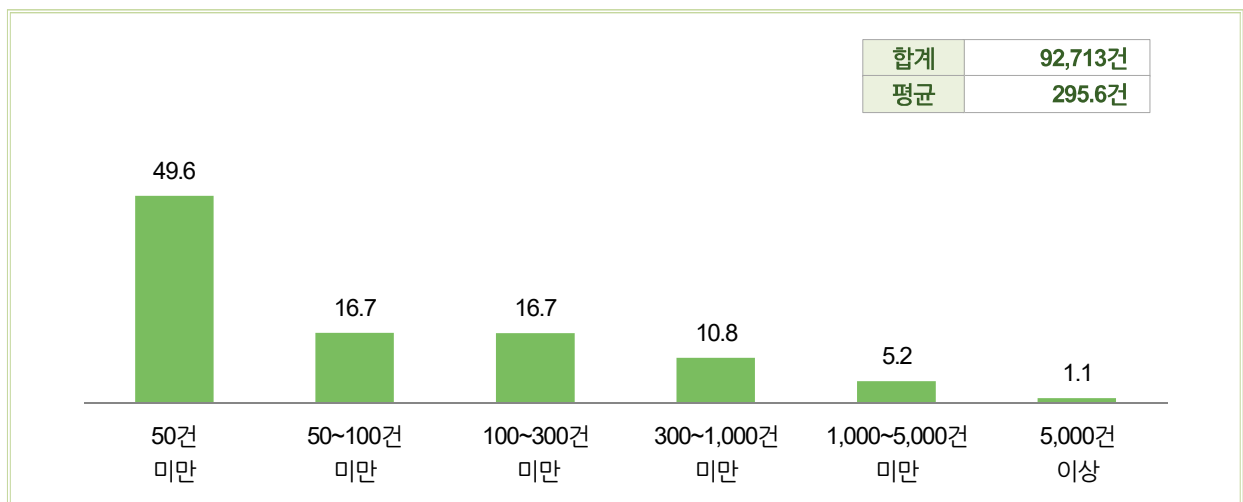
주) 요양병원(종합)병원은 한의사가 종사하는 경우만 해당

(5) 원내탕전 월 평균 탕전 건수

- 원내탕전의 월 평균 탕전 건수는 「50건 미만」(49.6%)의 비율이 가장 높게 나타났으며, 합계는 92,713건(평균 295.6건)으로 나타남
- ‘요양병원·(종합)병원’인 경우 「50건 미만」 비율이 비교적 높게 나타남
- 매출 규모가 클수록 원내탕전 월 평균 탕전 건수의 「합계」가 높아지는 경향을 보임

[그림 III-43] 원내탕전 월 평균 탕전 건수

(단위 : %, 건)



<표 III-42> 특성별 원내탕전 월 평균 탕전 건수

(단위 : %, 건)

구 분		50건 미만	50~100건 미만	100~300건 미만	300~1,000건 미만	1,000~5,000건 미만	5,000건 이상	계	합계	평균
전 체		49.6	16.7	16.7	10.8	5.2	1.1	100.0	92,713	295.6
기관 유형	한방병원	36.8	20.8	20.5	13.0	7.4	1.5	100.0	88,113	400.6
	요양병원(종합)병원	79.6	7.2	7.7	5.5	-	-	100.0	4,600	49.1
매출 규모별	10억원 미만	69.6	12.4	14.4	3.5	-	-	100.0	3,610	75.8
	10~20억원 미만	35.0	18.4	32.4	14.2	-	-	100.0	8,280	117.4
	20~50억원 미만	57.0	19.6	13.7	9.7	-	-	100.0	10,151	99.8
	50~100억원 미만	45.6	13.4	8.0	13.4	19.5	-	100.0	25,403	575.5
	100억원 이상	39.2	15.6	10.1	12.9	15.4	6.8	100.0	45,269	911.9

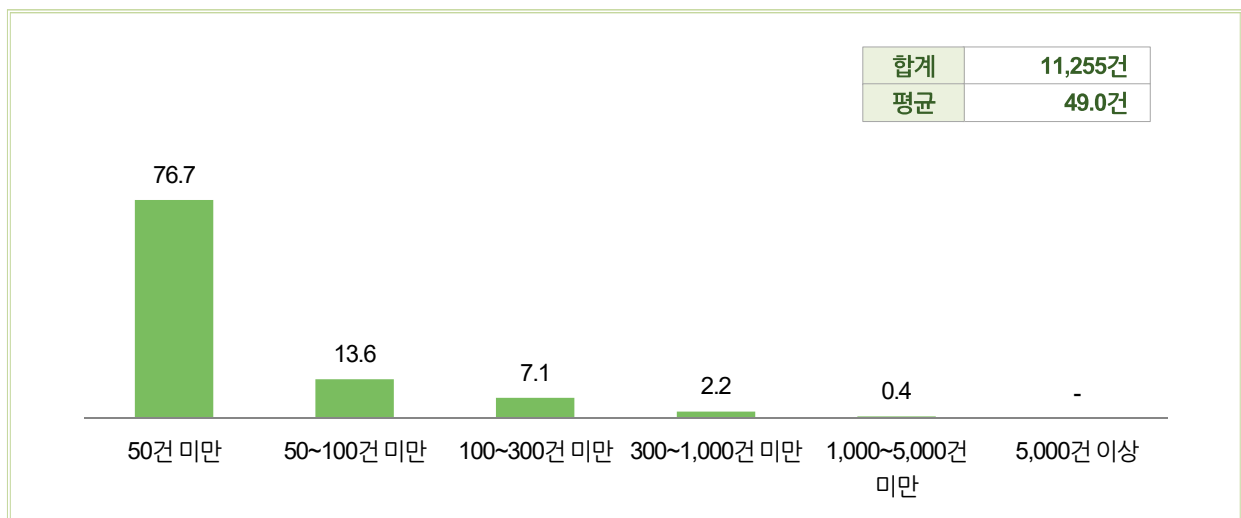
주) 요양병원(종합)병원은 한의사가 종사하는 경우만 해당

(6) 원외탕전 월 평균 탕전 건수

- 원외탕전의 월 평균 탕전 건수는 「50건 미만」(76.7%)의 비율이 가장 높게 나타났으며, 합계는 11,255건(평균 49.0건)으로 나타남
- '요양병원·(종합)병원'인 경우 「50건 미만」 비율이 비교적 높게 나타남
- 매출 규모가 '50~100억원 미만'인 경우 원내탕전 월 평균 탕전 건수의 「합계」가 비교적 높음

[그림 III-44] 원외탕전 월 평균 탕전 건수

(단위 : %)



〈표 III-43〉 특성별 원외탕전 월 평균 탕전 건수

(단위 : %, 건)

구 분		50건 미만	50~100건 미만	100~300건 미만	300~1,000건 미만	1,000~5,000건 미만	5,000건 이상	계	합계	평균
전 체		76.7	13.6	7.1	2.2	0.4	-	100.0	11,255	49.0
기관 유형	한방병원	70.1	10.0	14.5	4.5	0.9	-	100.0	9,391	83.7
	요양병원(종합)병원	83.0	17.0	-	-	-	-	100.0	1,864	15.9
매출 규모별	10억원 미만	100.0	-	-	-	-	-	100.0	223	11.4
	10~20억원 미만	68.1	29.6	2.4	-	-	-	100.0	1,436	29.6
	20~50억원 미만	89.1	-	10.9	-	-	-	100.0	1,426	26.3
	50~100억원 미만	65.9	15.3	12.1	6.8	-	-	100.0	4,337	73.1
	100억원 이상	75.3	16.4	4.2	2.1	2.1	-	100.0	3,833	79.9

주) 요양병원(종합)병원은 한의사가 종사하는 경우만 해당

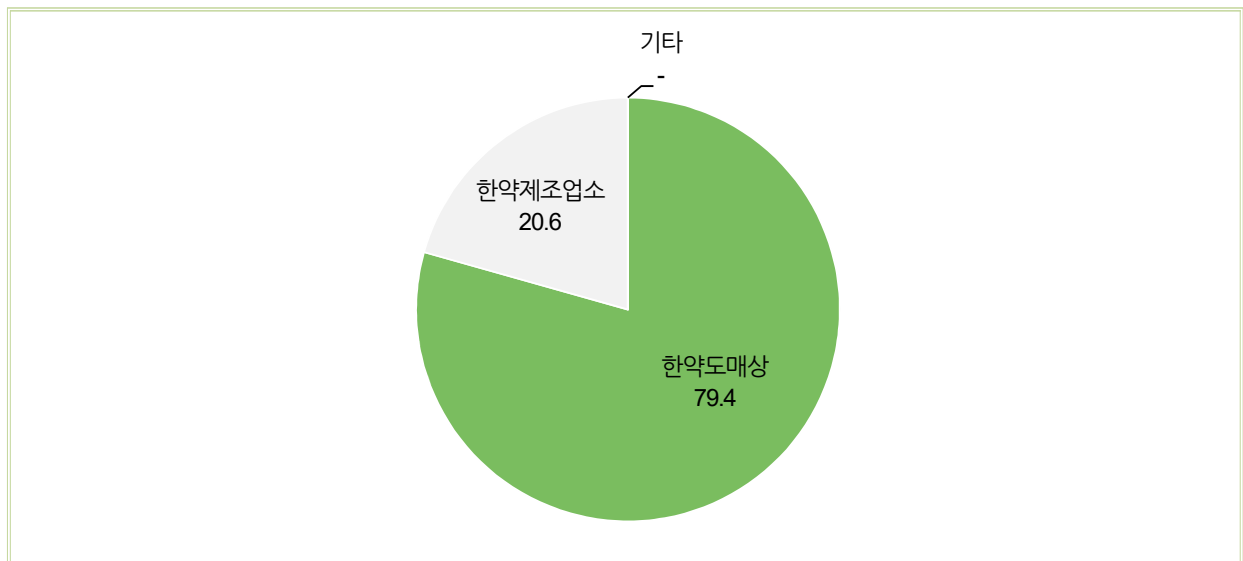
10

한약재 구입처

- 「한약도매상」(79.4%)에서 한약재를 가장 많이 구입함
 - 다음은 「한약제조업소」(20.6%)로 조사됨
 - '한방병원'인 경우 「한약도매상」 비율이 비교적 높게 나타남
 - 매출 규모가 '100억원 이상' 인 경우 「한약제조업소」의 비율이 비교적 높게 나타남

[그림 III-45] 사용한 한약재를 가장 많이 구입한 구입처

(단위 : %)



〈표 III-44〉 특성별 사용한 한약재를 가장 많이 구입한 구입처

(단위 : %)

구 분		한약도매상	한약제조업소	기타	계
전 체		79.4	20.6	-	100.0
기관 유형	한방병원	83.0	17.0	-	100.0
	요양병원 (종합)병원	74.5	25.5	-	100.0
매출 규모별	10억원 미만	81.7	18.3	-	100.0
	10~20억원 미만	82.9	17.1	-	100.0
	20~50억원 미만	78.5	21.5	-	100.0
	50~100억원 미만	78.2	21.8	-	100.0
	100억원 이상	76.4	23.6	-	100.0

주) 요양병원(종합)병원은 한의사가 종사하는 경우만 해당

11

사용한 한약재 가지 수 및 다소비 한약재

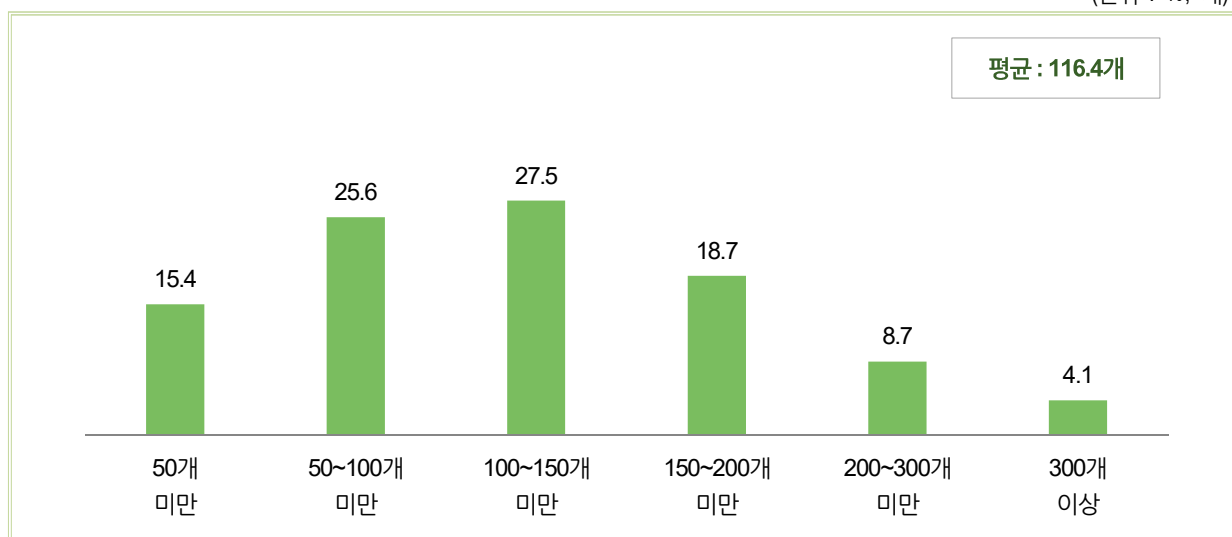
(1) 사용한 한약재의 총 가지 수

○ 사용한 한약재의 총 가지 수는 「평균」(116.4개)로 나타남

- 「100~150개 미만」(27.5%)의 비율이 가장 높았으며, 다음은 「50~100개 미만」(25.6%), 「150~200개 미만」(18.7%)등의 순으로 조사됨
- ‘한방병원’의 경우 「100~150개 미만」의 비율이 높게 나타난 반면, ‘요양병원·(종합)병원’의 경우 「50개 미만」의 비율이 높게 조사됨
- 매출 규모가 ‘10억원 미만’인 경우 「100~150개 미만」 비율이 타 매출규모 대비 높음

[그림 III-46] 사용한 한약재의 총 가지 수

(단위 : %, 개)



〈표 III-45〉 특성별 사용한 한약재의 총 가지 수

(단위 : %, 개)

구 분		50개 미만	50~100개 미만	100~150개 미만	150~200개 미만	200~300개 미만	300개 이상	계	평균
전 체		15.4	25.6	27.5	18.7	8.7	4.1	100.0	116.4
기관 유형	한방병원	5.7	25.1	33.1	13.8	15.1	7.2	100.0	139.3
	요양병원 (종합)병원	28.3	26.3	20.1	25.3	-	-	100.0	85.8
매출 규모별	10억원 미만	12.5	23.6	44.4	6.4	13.1	-	100.0	101.1
	10~20억원 미만	4.9	34.7	35.5	13.8	8.7	2.3	100.0	117.0
	20~50억원 미만	14.6	26.1	26.3	28.5	4.5	-	100.0	106.4
	50~100억원 미만	21.6	28.2	10.1	16.7	15.8	7.6	100.0	126.8
	100억원 이상	24.4	12.7	27.1	18.5	5.3	12.0	100.0	131.4

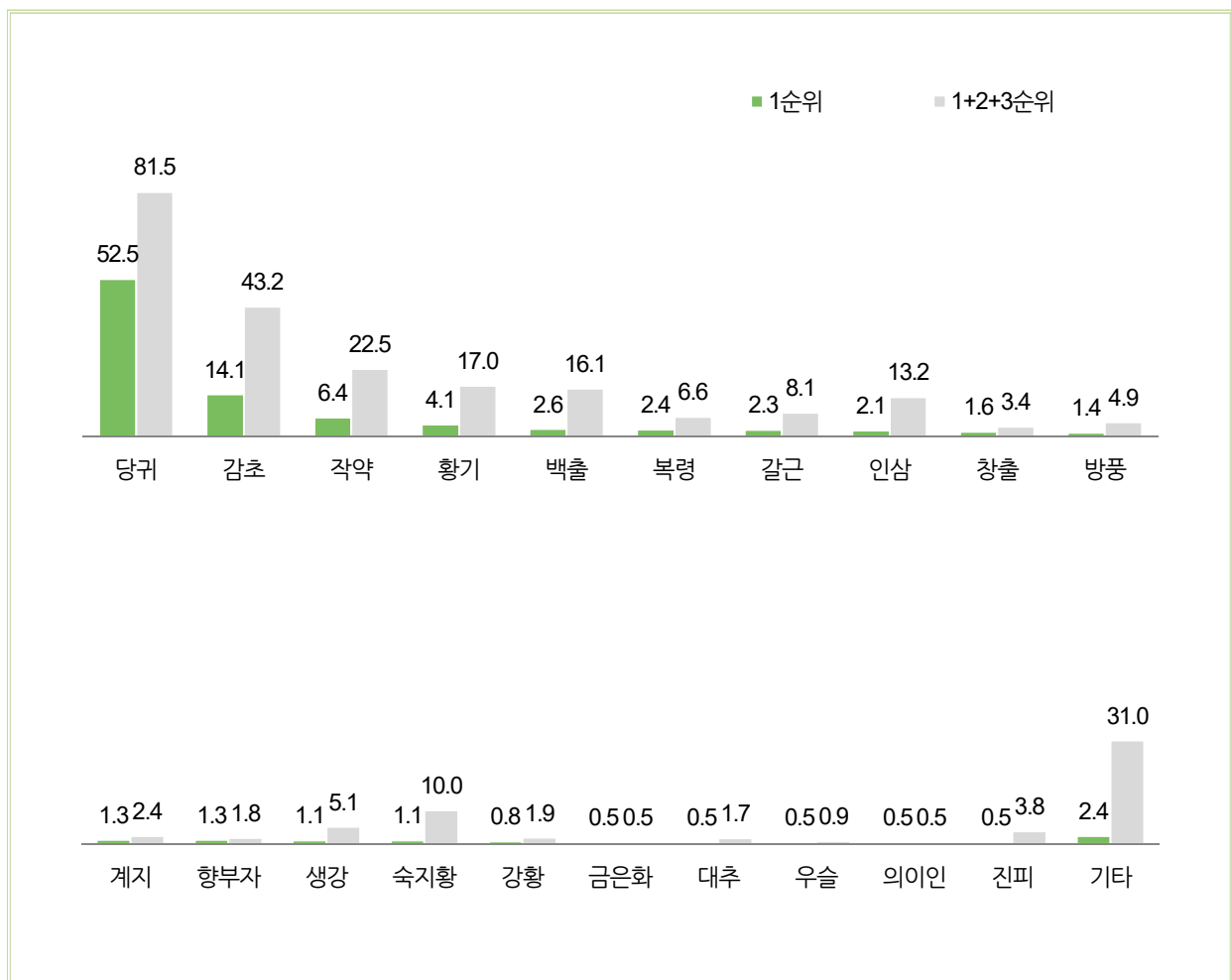
주) 요양병원(종합)병원은 한의사가 종사하는 경우만 해당

(2) 가장 많이 소비한 한약재

- 가장 많이 소비한 한약재는 「당귀」(52.5%)로 나타났으며, 다음은 「감초」(14.1%), 「작약」(6.4%), 「황기」(4.1%)등의 순으로 나타남
 - '요양병원·(종합)병원'인 경우 「당귀」 비율이 비교적 높게 나타남
 - 매출 규모가 '100억원 이상'인 경우 「당귀」 비율이 비교적 낮게 나타남

[그림 III-47] 가장 많이 소비한 한약재 - 상위 20개

(단위 : %)



〈표 III-46〉 특성별 가장 많이 소비한 한약재 - 상위 20개

(단위 : %)

구 분		당귀	감초	작약	황기	백출	복령	갈근	인삼	창출	방풍
전 체		52.5	14.1	6.4	4.1	2.6	2.4	2.3	2.1	1.6	1.4
기관 유형	한방병원	54.7	11.8	7.2	5.3	3.0	2.2	2.5	-	0.9	0.4
	요양병원(종합)병원	49.4	17.2	5.5	2.5	2.0	2.7	2.0	4.9	2.7	2.7
매출 규모별	10억원 미만	59.6	12.7	2.1	8.8	4.3	-	-	-	2.1	-
	10~20억원 미만	60.4	8.6	14.2	1.2	2.4	2.3	-	-	-	-
	20~50억원 미만	48.5	23.2	3.4	8.0	0.8	1.8	4.6	4.2	0.8	0.8
	50~100억원 미만	56.7	4.6	7.4	-	4.7	-	2.8	4.6	-	-
	100억원 이상	40.8	16.4	4.1	2.4	2.4	7.4	2.0	-	6.2	6.2

주) 요양병원(종합)병원은 한의사가 종사하는 경우만 해당

〈표 III-46〉 특성별 가장 많이 소비한 한약재 - 상위 20개(계속)

(단위 : %)

구 분		계지	향부자	생강	숙지황	강황	금은화	대추	우슬	익이인	진피	기타
전 체		1.3	1.3	1.1	1.1	0.8	0.5	0.5	0.5	0.5	0.5	2.4
기관 유형	한방병원	-	-	0.4	1.8	1.4	0.9	0.9	0.9	0.9	0.9	3.8
	요양병원(종합)병원	2.9	2.9	2.0	-	-	-	-	-	-	-	0.5
매출 규모별	10억원 미만	-	-	7.2	-	-	-	-	-	-	-	3.1
	10~20억원 미만	-	-	-	2.4	-	2.4	-	-	2.4	-	3.5
	20~50억원 미만	-	-	-	-	0.8	-	-	1.8	-	-	1.1
	50~100억원 미만	-	6.8	-	2.8	-	-	2.8	-	-	2.8	3.9
	100억원 이상	6.9	-	1.2	-	2.9	-	-	-	-	-	1.2

주1) 요양병원(종합)병원은 한의사가 종사하는 경우만 해당

주2) 기타에는 다음의 한약재가 포함됨

천궁, 반하, 독활, 마황, 지황, 천마, 생지황, 녹각, 홍화, 황련, 하수오, 시호, 소목, 속단, 어성초, 옥죽, 일당귀, 현초, 형개, 후박, 흑두, 강활, 구척, 녹용, 도인, 용안육, 홍삼, 육계, 고량강, 곡기생, 광곽향, 금앵자, 두충, 백지, 우황, 유백피, 기타 한약재

12

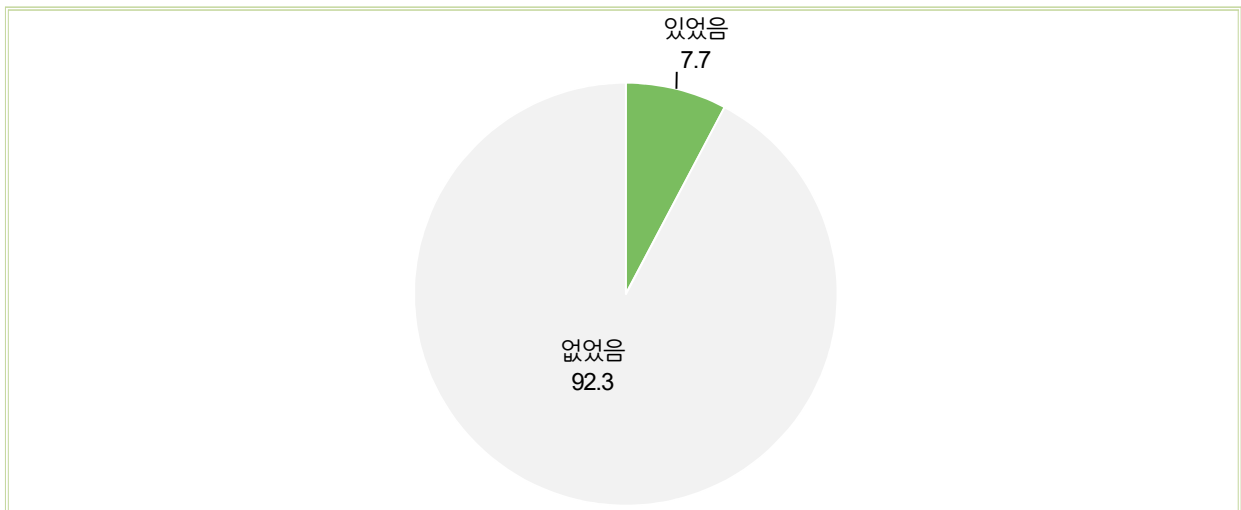
구입이 어려운 한약재 및 이유

(1) 구입에 어려움이 있었던 한약재 여부

- 한약재 구입에 어려움이 「있었음」은 7.7%로 나타남
 - ‘한방병원’인 경우 「있었음」 비율이 비교적 높게 나타남
 - 매출 규모가 ‘20~50억원 미만’인 경우 「있었음」 비율이 비교적 높음

[그림 III-48] 구입에 어려움이 있었던 한약재 여부

(단위 : %)



〈표 III-47〉 특성별 구입에 어려움이 있었던 한약재 여부

(단위 : %)

구 분		있었음	없었음	계
전 체		7.7	92.3	100.0
기관 유형	한방병원	12.0	88.0	100.0
	요양병원(종합)병원	2.0	98.0	100.0
매출 규모별	10억원 미만	4.5	95.5	100.0
	10~20억원 미만	8.7	91.3	100.0
	20~50억원 미만	12.8	87.2	100.0
	50~100억원 미만	7.0	93.0	100.0
	100억원 이상	1.2	98.8	100.0

주) 요양병원(종합)병원은 한의사가 종사하는 경우만 해당

(2) 구입에 어려움이 있었던 한약재

- 구입에 어려움이 있었던 한약재는 「창출」(15.1%)이 가장 높은 비율로 나타났으며, 다음은 「편측」(13.6%), 「사향」(9.8%), 「감송향」(6.8%)등의 순으로 나타남

[그림 III-49] 구입에 어려움이 있었던 한약재

(단위 : %)



주2) 기타에는 다음의 한약재가 포함됨

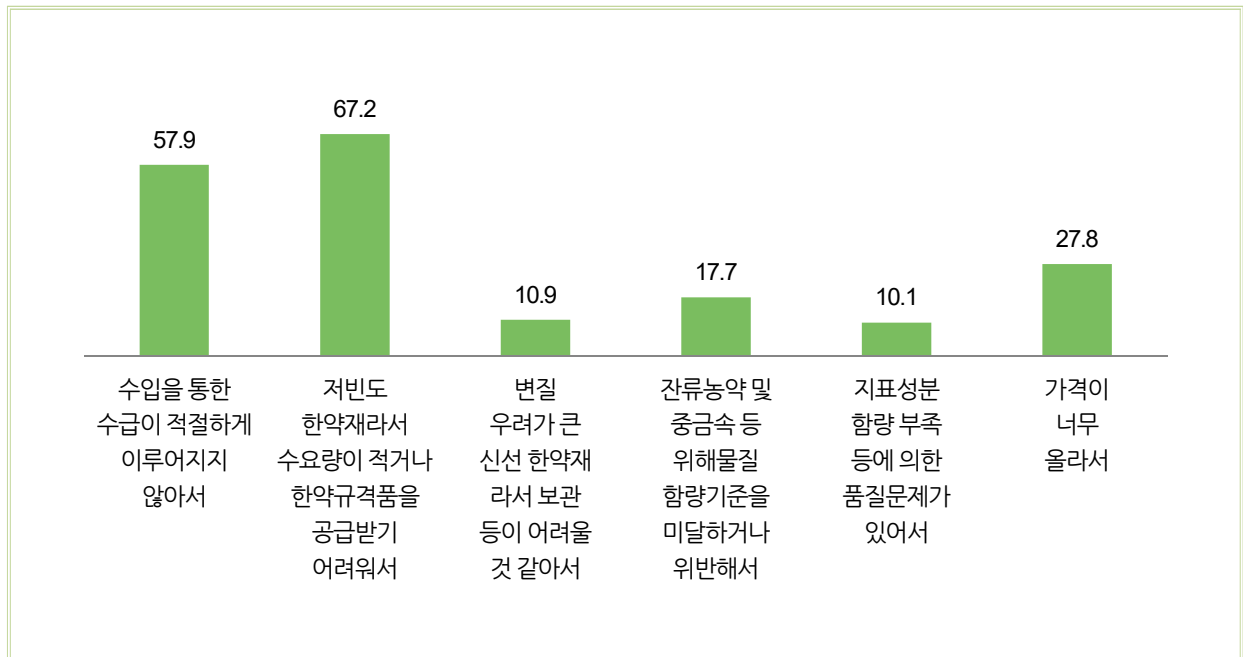
금전초, 초오, 교이, 계내금, 귀전우, 영지, 홍삼, 흑두, 구맥, 백화사, 지모, 후박, 백부자, 기타 한약재

(3) 구입이 어려웠던 주된 이유

- 한약재 구입이 어려웠던 이유로 「저빈도 한약재라서 수요량이 적거나 한약규격품을 공급받기 어려워서」(67.2%)가 가장 높은 비율을 나타냈으며, 다음은 「수입을 통한 수급이 적절하게 이루어지지 않아서」(57.9%), 「가격이 너무 올라서」(27.8%)등의 순으로 나타남

[그림 III-50] 구입이 어려웠던 주된 이유(복수응답)

(단위 : %)



13

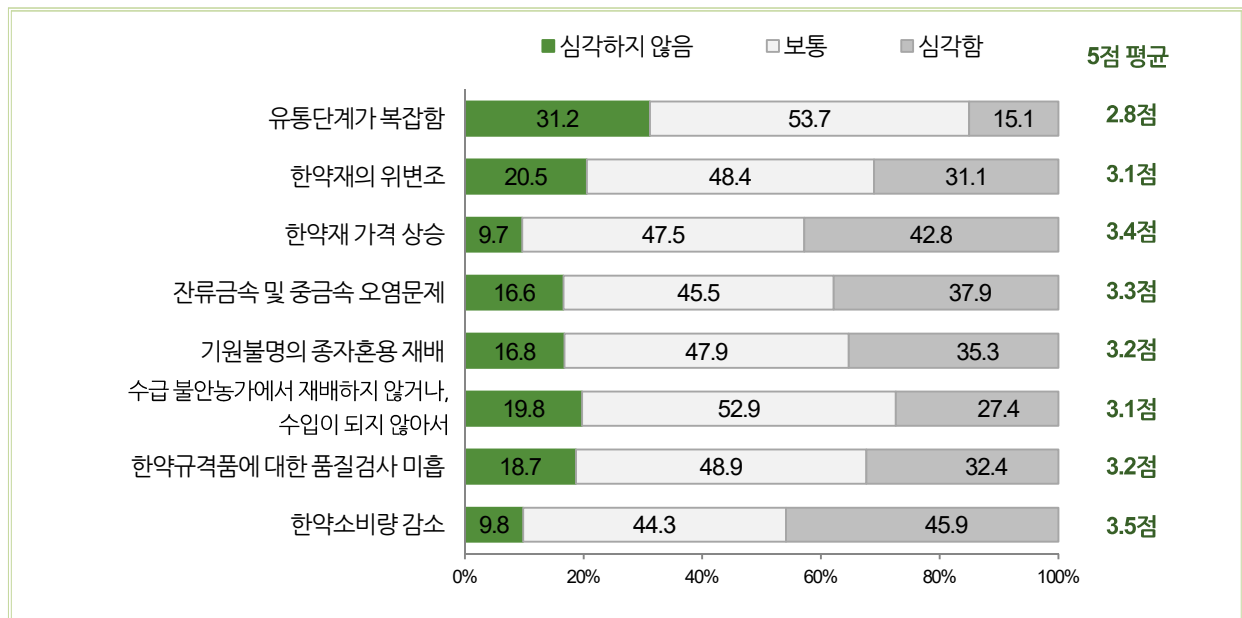
한약재 관련 평소 생각

○ 한약재 관련 평소 생각을 물어본 결과, ‘한약소비량 감소’에서 「심각함」의 응답 비율이 45.9%로 가장 높았음

- 다음은 ‘한약재 가격 상승’(「심각함」 42.8%), ‘잔류금속 및 중금속 오염문제’(「심각함」 37.9%) 등의 순임
- 한편, ‘유통단계가 복잡함’의 경우, 「심각하지 않음」 응답 비율이 「심각함」 보다 더 높게 나타남

[그림 III-51] 한약재 관련 평소 생각

(단위 : %, 점/5점)



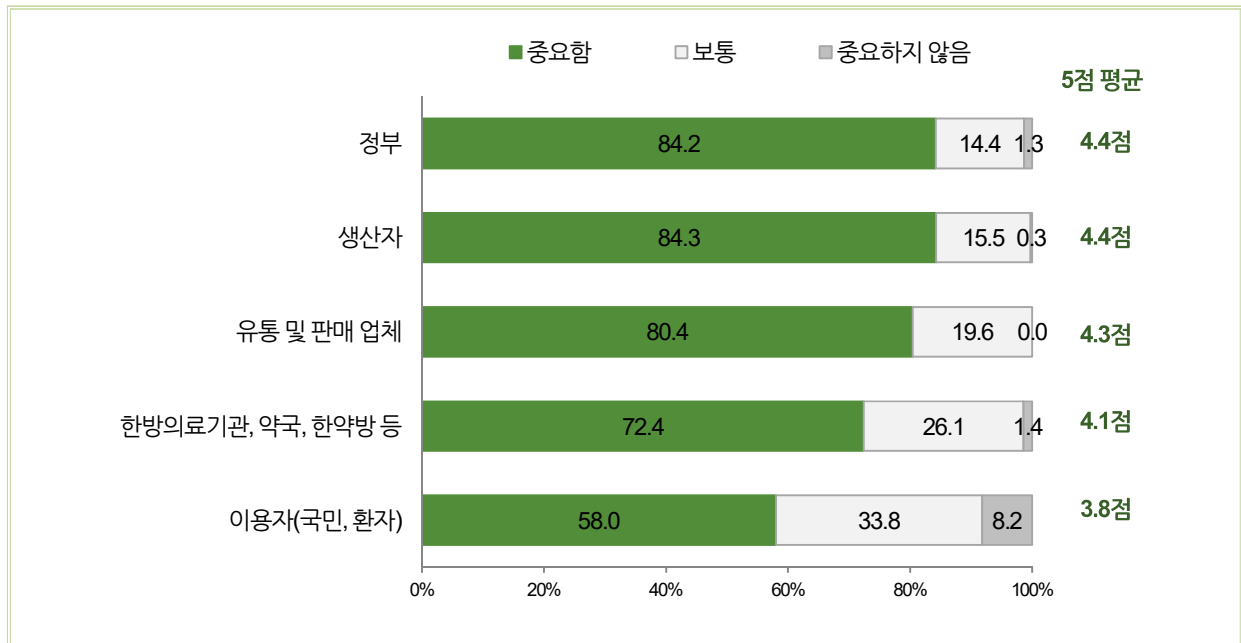
주) 「심각하지 않음」 = 「전혀 심각하지 않음」 + 「별로 심각하지 않음」, 「심각함」 = 「약간 심각함」 + 「매우 심각함」

14 한약재 안전관리를 위한 역할 중요성

- 한약재 안전관리를 위한 각 주체별 역할 중요성을 살펴보면, 대부분 중요성이 높게 나타난 가운데, 「중요함」 응답 비율은 ‘생산자’(84.3%), ‘정부’(84.2%), ‘유통 및 판매업체’(80.4%)등의 순으로 높음

[그림 III-52] 한약재 안전관리를 위한 역할 중요성

(단위 : %, 점/5점)



주1) 「중요함」 = 「약간 중요함」 + 「매우 중요함」, 「중요하지 않음」 = 「별로 중요하지 않음」 + 「전혀 중요하지 않음」

주2) '평균'의 경우, 역리코드(매우 중요함(5점), 약간 중요함(4점), 보통(3점), 별로 중요하지 않음(2점), 전혀 중요하지 않음(1점))하여 산출한 값으로 점수가 높을수록 중요하다고 생각

15

한약 이용의 활성화 방안

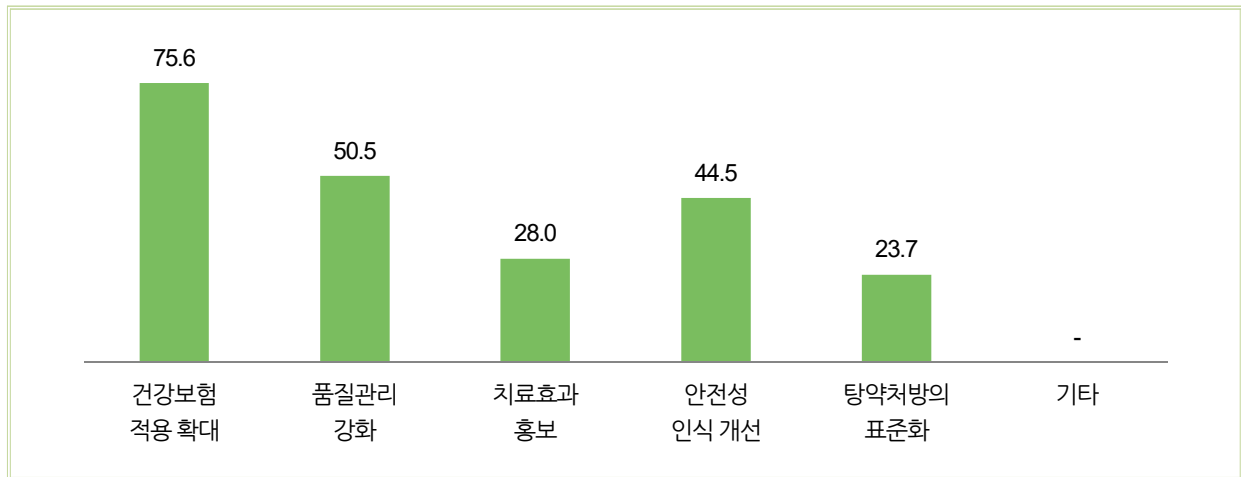
(1) 탕약의 이용을 확대시키는 방안

- 탕약 이용을 활성화하는 방안으로 「건강보험 적용 확대」가 75.6%로 가장 높았으며, 다음은 「품질관리 강화」(50.5%), 「안전성 인식 개선」(44.5%) 등의 순임

- '한방병원'인 경우 「건강보험 적용 확대」 비율이 비교적 높게 나타남
- 매출 규모가 '100억원 이상'인 경우 「건강보험 적용 확대」 비율이 비교적 높음

[그림 III-53] 탕약의 이용을 확대시키는 방안(복수응답)

(단위 : %)



〈표 III-48〉 특성별 탕약의 이용을 확대시키는 방안(복수응답)

(단위 : %)

구 분		건강보험 적용 확대	품질관리 강화	치료효과 홍보	안전성 인식 개선	탕약처방의 표준화	기타
전 체		75.6	50.5	28.0	44.5	23.7	-
기관 유형	한방병원	79.0	47.6	42.6	53.0	25.2	-
	요양병원(종합)병원	74.9	51.1	24.8	42.6	23.3	-
매출 규모별	10억원 미만	71.5	47.2	21.7	37.7	24.3	-
	10~20억원 미만	83.9	50.4	29.1	53.9	17.7	-
	20~50억원 미만	70.1	53.3	26.8	48.5	22.7	-
	50~100억원 미만	77.2	47.4	23.9	40.0	29.8	-
	100억원 이상	87.4	49.6	47.2	32.8	20.8	-

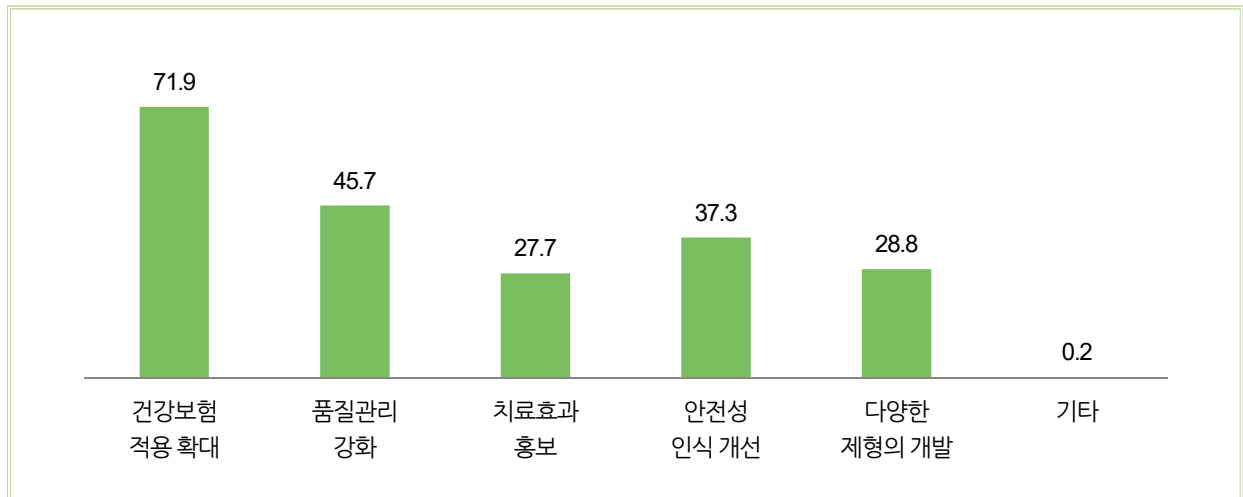
주) 요양병원(종합)병원은 한의사가 종사하는 경우만 해당

(2) 한약제제(탕약 제외, 보험한약)의 이용을 확대시키는 방안

- 한약제제(탕약 제외, 보험한약) 이용을 활성화하는 방안으로 「건강보험 적용 확대」가 71.9%로 가장 높았으며, 다음은 「품질관리 강화」(45.7%), 「안전성 인식 개선」(37.3%) 등의 순임
 - ‘한방병원’인 경우 「건강보험 적용 확대」 비율이 비교적 높게 나타남
 - 매출 규모가 ‘10~20억원 미만’인 경우 「건강보험 적용 확대」 비율이 비교적 높음

[그림 III-54] 한약제제(탕약 제외, 보험한약)의 이용을 확대시키는 방안(복수응답)

(단위 : %)



<표 III-49> 특성별 한약제제(탕약 제외, 보험한약)의 이용을 확대시키는 방안(복수응답)

(단위 : %)

구 분		건강보험 적용 확대	품질관리 강화	치료효과 홍보	안전성 인식 개선	다양한 제형의 개발	기타
전 체		71.9	45.7	27.7	37.3	28.8	0.2
기관 유형	한방병원	77.1	43.4	29.7	41.3	29.3	0.9
	요양병원(종합)병원	70.7	46.2	27.3	36.4	28.7	-
매출 규모별	10억원 미만	75.8	45.0	23.4	38.4	23.8	-
	10~20억원 미만	76.5	41.8	30.4	44.9	20.0	1.2
	20~50억원 미만	71.3	49.3	20.3	37.5	25.8	-
	50~100억원 미만	69.0	42.1	30.9	39.6	31.3	-
	100억원 이상	70.6	46.0	51.2	19.4	52.1	-

주) 요양병원(종합)병원은 한의사가 종사하는 경우만 해당

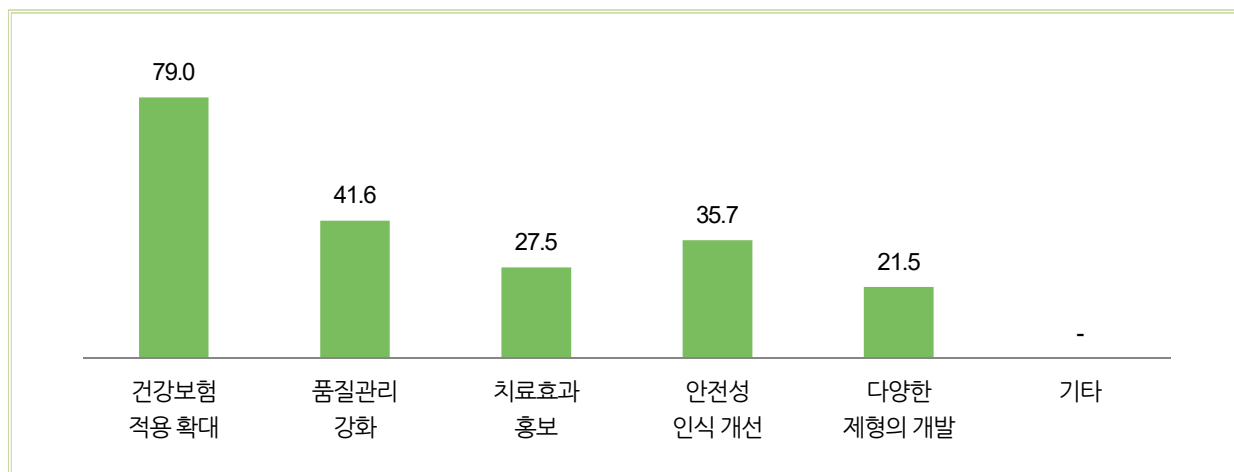
(3) 한약제제(탕약 제외, 비보험한약)의 이용을 확대시키는 방안

○ 한약제제(탕약 제외, 비보험한약) 이용을 활성화하는 방안으로 「건강보험 적용 확대」가 79.0%로 가장 높았으며, 다음은 「품질관리 강화」(41.6%), 「안전성 인식 개선」(35.7%) 등의 순임

- ‘한방병원’인 경우 「건강보험 적용 확대」 비율이 비교적 높게 나타남
- 매출 규모가 ‘100억원 이상’인 경우 「건강보험 적용 확대」 비율이 비교적 높음

[그림 III-55] 한약제제(탕약 제외, 비보험한약)의 이용을 확대시키는 방안(복수응답)

(단위 : %)



<표 III-50> 특성별 한약제제(탕약 제외, 비보험한약)의 이용을 확대시키는 방안(복수응답)

(단위 : %)

구 분		건강보험 적용 확대	품질관리 강화	치료효과 홍보	안전성 인식 개선	다양한 제형의 개발	기타
전 체		79.0	41.6	27.5	35.7	21.5	-
기관 유형	한방병원	80.4	41.2	33.8	37.4	20.6	-
	요양병원(종합)병원	78.7	41.7	26.1	35.3	21.7	-
매출 규모별	10억원 미만	79.5	27.7	23.0	40.6	18.8	-
	10~20억원 미만	81.1	52.4	22.0	40.2	24.2	-
	20~50억원 미만	77.6	44.8	25.4	37.2	19.4	-
	50~100억원 미만	75.9	43.2	29.2	35.7	18.7	-
	100억원 이상	88.7	24.9	43.9	18.7	35.5	-

주) 요양병원(종합)병원은 한의사가 종사하는 경우만 해당

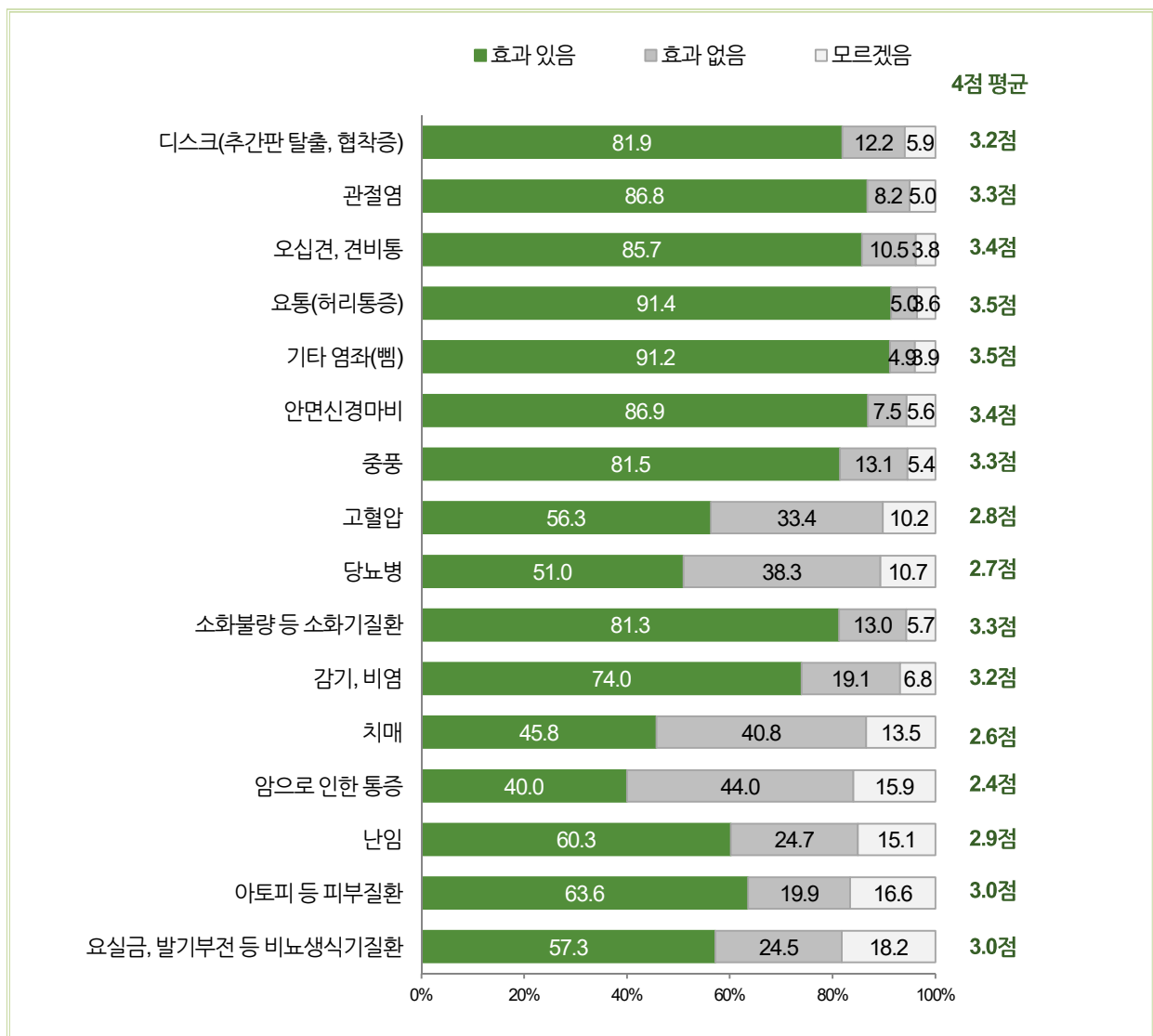
16

질환별 한방의료 치료의 효과성에 대한 생각

- 질환별 한방의료로 치료하는 것의 효과에 대한 생각을 물어본 결과, '요통(허리통증)'에 「효과 있음」의 응답 비율이 91.4%로 가장 높았음
 - 다음은 '기타 염좌(뺨)'(「효과 있음」 91.2%), '안면신경마비'(「효과 있음」 86.9%) 등의 순임
 - 한편, '암으로 인한 통증'의 경우, 「효과 없음」 응답 비율이 더 높게 나타남

[그림 III-56] 질환별 한방의료 치료의 효과성에 대한 생각

(단위 : %, 점/4점)



주1) 「효과 있음」 = 「약간 효과 있음」 + 「매우 효과 있음」, 「효과 없음」 = 「별로 효과 없음」 + 「전혀 효과 없음」

주2) '평균'의 경우, 역리코드(매우 효과 있음(4점), 약간 효과 있음(3점), 별로 효과 없음(2점), 전혀 효과 없음(1점))하여 산출한 값으로 점수가 높을수록 효과적이라고 생각

주3) '모르겠음'은 평균 산출 시 제외함

17

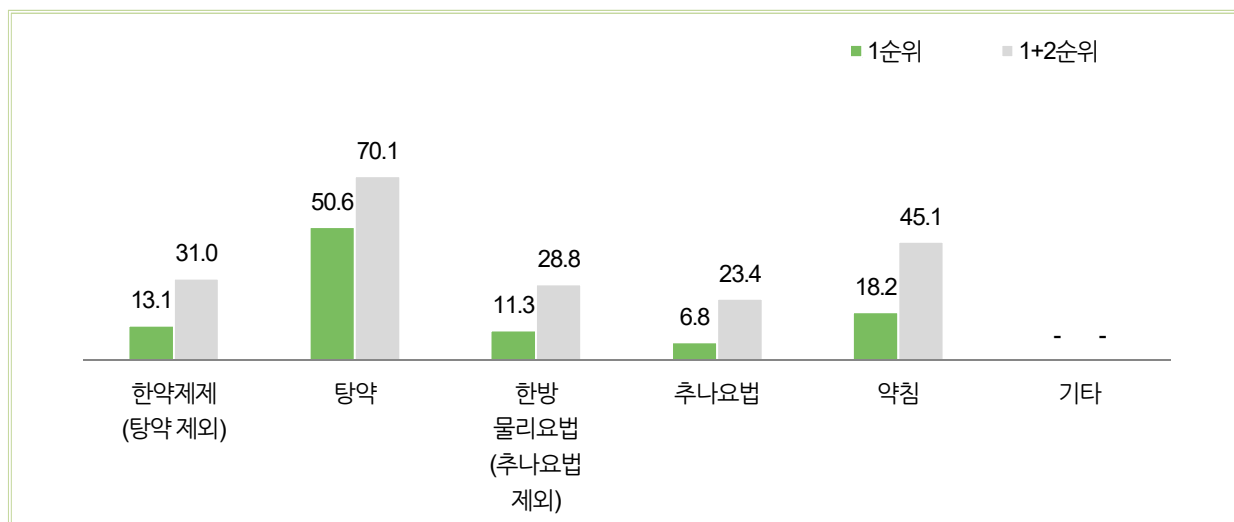
한방의료에 대한 건강보험급여 확대 관련

(1) 한방의료에 대한 건강보험급여 확대 시 우선 적용이 필요한 한방치료법

- 한방의료에 대한 건강보험급여 확대 시, 우선 적용이 필요한 한방치료법으로는 「탕약」(50.6%)이 가장 많았으며, 다음은 「약침」(18.2%), 「한약제제(탕약 제외)」(13.1%) 등의 순임
- 기관유형별로는 '한방병원', 매출규모별로는 '50~100억원 미만'인 경우 10기관 중 6기관이 「탕약」을 우선 적용해야 한다고 생각함

[그림 III-57] 한방의료에 대한 건강보험급여 확대 시 우선 적용이 필요한 한방치료법

(단위 : %)



〈표 III-51〉 특성별 한방의료에 대한 건강보험급여 확대 시 우선 적용이 필요한 한방치료법

(단위 : %)

구 분		한약제제 (탕약 제외)	탕약	한방물리 (추나요법 제외)	추나요법	약침	기타	계
전 체		13.1	50.6	11.3	6.8	18.2	-	100.0
기관 유형	한방병원	10.8	62.1	6.7	12.3	8.1	-	100.0
	요양병원 (종합) 병원	13.6	48.1	12.3	5.5	20.4	-	100.0
매출 규모별	10억원 미만	18.5	49.4	8.8	5.8	17.6	-	100.0
	10~20억원 미만	13.7	54.7	10.1	5.3	16.3	-	100.0
	20~50억원 미만	13.3	42.0	10.6	10.1	24.0	-	100.0
	50~100억원 미만	9.3	61.9	16.4	3.7	8.8	-	100.0
	100억원 이상	15.4	54.8	6.1	3.3	20.3	-	100.0

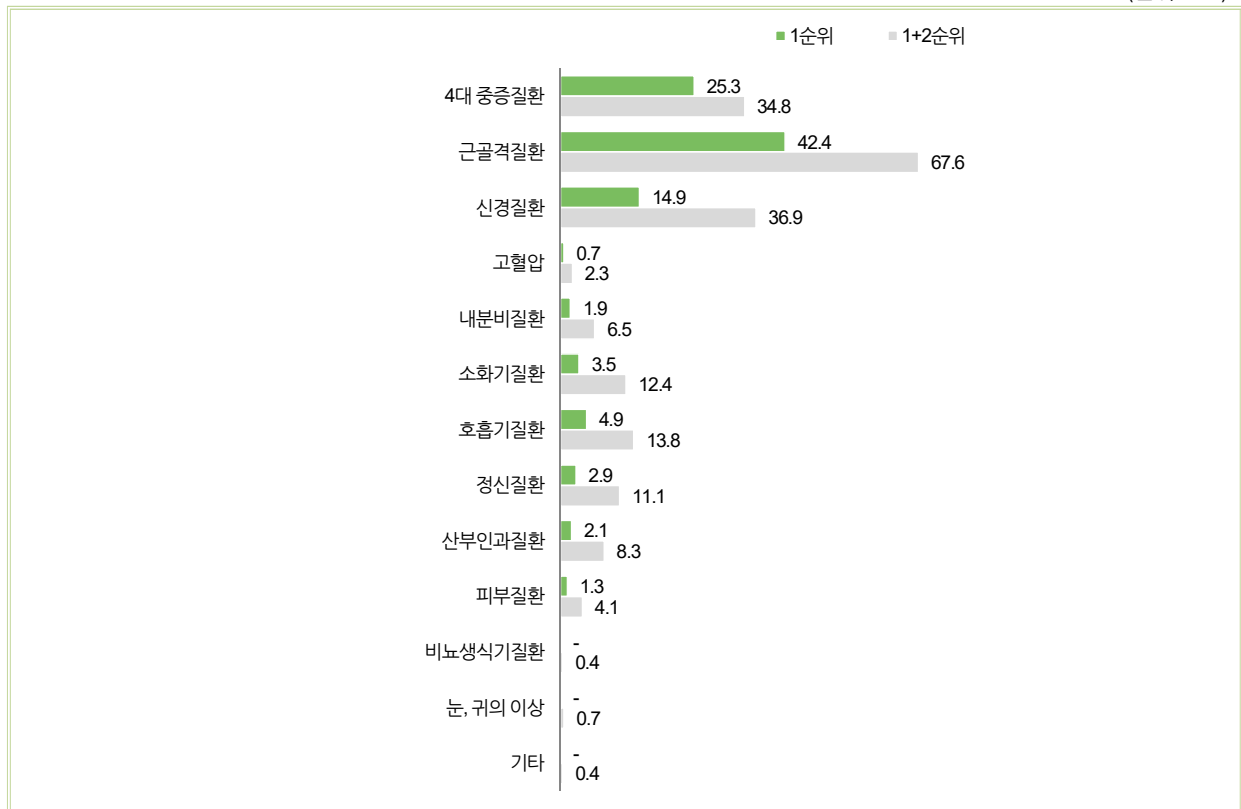
주) 요양병원(종합)병원은 한의사가 종사하는 경우만 해당

(2) 한방의료에 대한 건강보험급여 확대 시 우선 적용이 필요한 질환

- 한방의료에 대한 건강보험급여 확대 시, 우선 적용이 필요한 질환은 「근골격질환」(42.4%), 「4대 중증질환」(25.3%), 「신경질환」(14.9%) 등의 순임
- 기관유형이 '한방병원', 매출 규모가 '10~20억원 미만'인 경우 「근골격질환」의 비율이 비교적 높게 나타남

[그림 III-58] 한방의료에 대한 건강보험급여 확대 시 우선 적용이 필요한 질환

(단위 : %)



<표 III-52> 특성별 한방의료에 대한 건강보험급여 확대 시 우선 적용이 필요한 질환

(단위 : %)

구 분		4대 중증질환	근골격질환	신경질환	고혈압	내분비질환	소화기질환	호흡기질환	정신질환	산부인과질환	피부질환	비뇨생식기질환	눈, 귀의 이상	기타	계
전 체		25.3	42.4	14.9	0.7	1.9	3.5	4.9	2.9	2.1	1.3	-	-	-	100.0
기관 유형	한방병원	23.6	49.3	12.3	1.7	0.9	3.6	4.4	0.4	2.4	1.3	-	-	-	100.0
	요양병원(종합)병원	25.7	40.9	15.5	0.4	2.1	3.5	5.0	3.5	2.1	1.3	-	-	-	100.0
매출 규모별	10억원 미만	23.9	43.5	29.3	0.7	-	-	-	2.5	-	-	-	-	-	100.0
	10~20억원 미만	25.9	48.6	9.7	1.1	1.9	5.5	3.0	-	2.6	1.7	-	-	-	100.0
	20~50억원 미만	22.2	41.8	12.1	1.0	1.7	5.4	9.0	1.5	2.9	2.5	-	-	-	100.0
	50~100억원 미만	27.4	40.3	16.4	-	2.7	2.2	3.3	7.1	0.7	-	-	-	-	100.0
	100억원 이상	33.7	40.8	15.5	-	2.6	-	-	3.2	4.1	-	-	-	-	100.0

주) 요양병원(종합)병원은 한의사가 종사하는 경우만 해당



제 4 장

조사 결과 분석 - 한방의료서비스 부문 (한의원)

04

한방의료서비스 부문 - 한의원
조사 결과 분석

1

일반현황

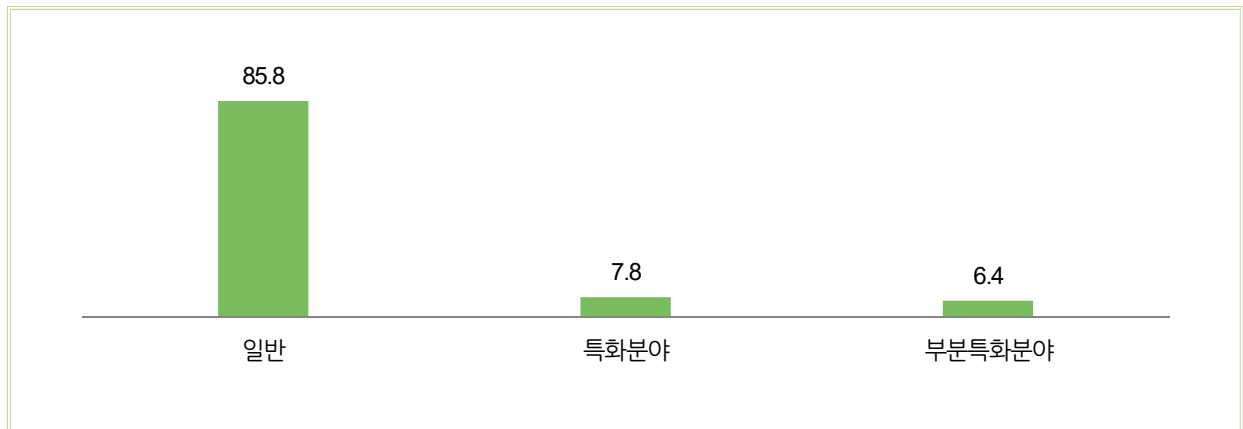
(1) 진료분야

- 한의원의 진료분야는 「일반」(85.8%)이 가장 많았으며, 다음은 「특화분야」(7.8%), 「부분특화분야」(6.4%)등의 순으로 나타남

- 매출규모가 낮을수록 「일반」 진료분야의 비율이 높아지는 경향을 보임

[그림 IV-1] 진료분야 - 한의원

(단위 : %)



〈표 IV-1〉 특성별 진료분야 - 한의원

(단위 : %)

구 분		일반	특화분야	부분특화분야	계
전 체		85.8	7.8	6.4	100.0
매출 규모별	1억원 미만	97.2	0.9	1.9	100.0
	1~2억원 미만	89.4	6.5	4.1	100.0
	2~3억원 미만	88.5	6.0	5.5	100.0
	3~5억원 미만	82.3	8.9	8.8	100.0
	5억원 이상	67.6	20.5	11.9	100.0

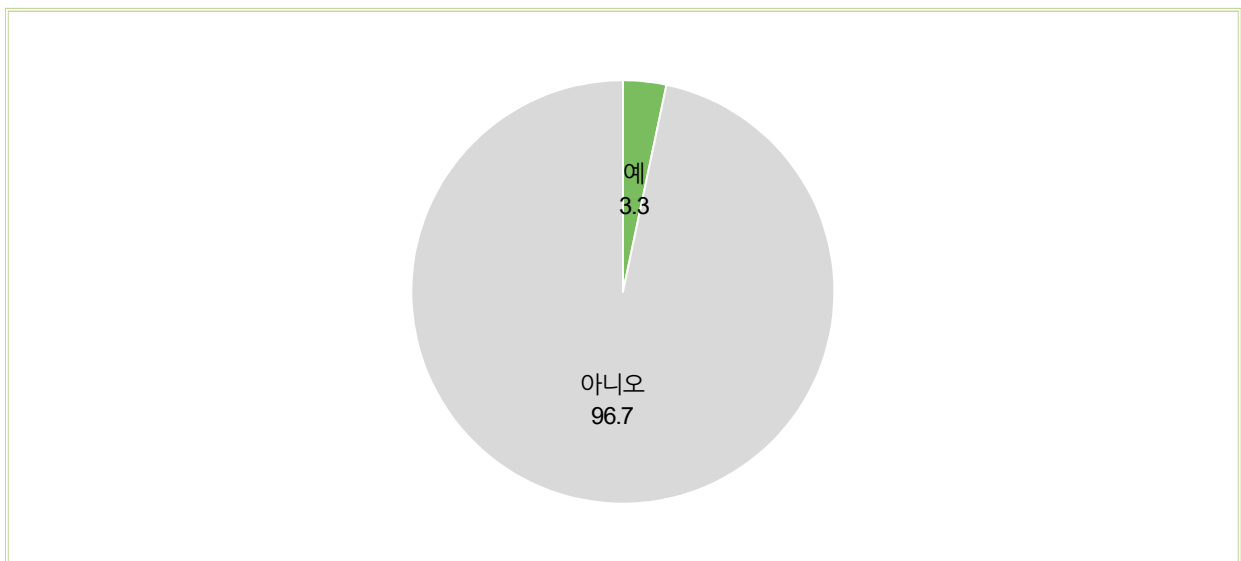
(2) 의과와 진료협약 유무

○ 의과와 진료협약을 체결한 경우는 3.3%로 나타남

- 한의원 진료분야가 '부분특화분야'(8.3%)인 경우 비율이 상대적으로 높게 나타남
- 매출 규모가 '5억원 이상'인 경우 의과와 진료협약을 체결한 비율이 상대적으로 높게 나타남

[그림 IV-2] 의과와 진료협약 유무

(단위 : %)



〈표 IV-2〉 특성별 의과와 진료협약 유무

(단위 : %)

구 분		예	아니오	계
전 체		3.3	96.7	100.0
진료 분야	일반	2.7	97.3	100.0
	특화	6.3	93.7	100.0
	부분특화	8.3	91.7	100.0
매출 규모별	1억원 미만	0.9	99.1	100.0
	1~2억원 미만	1.4	98.6	100.0
	2~3억원 미만	2.8	97.2	100.0
	3~5억원 미만	3.9	96.1	100.0
	5억원 이상	10.8	89.2	100.0

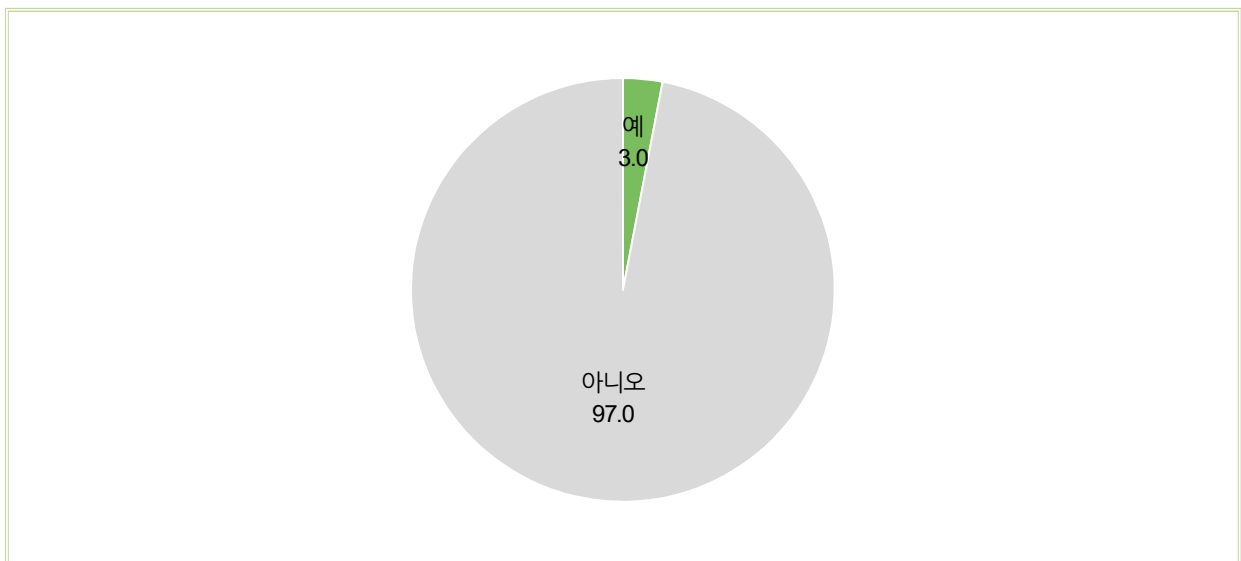
(3) 타 한방기관과 진료협약 유무

○ 타 한방기관과 진료협약을 체결한 경우는 3.0%로 나타남

- 한의원 진료분야가 '부분특화분야'인 경우, 진료협약을 체결한 비율이 상대적으로 높게 나타남
- 매출 규모가 클수록 타 한방기관과 진료협약을 체결한 비율이 높게 나타남

[그림 IV-3] 타 한방기관과 진료협약 유무

(단위 : %)



<표 IV-3> 특성별 타 한방기관과 진료협약 유무

(단위 : %)

구 분		예	아니오	계
전 체		3.0	97.0	100.0
진료 분야	일반	2.6	97.4	100.0
	특화	4.0	96.0	100.0
	부분특화	7.4	92.6	100.0
매출 규모별	1억원 미만	0.9	99.1	100.0
	1~2억원 미만	2.4	97.6	100.0
	2~3억원 미만	2.0	98.0	100.0
	3~5억원 미만	4.0	96.0	100.0
	5억원 이상	6.8	93.2	100.0

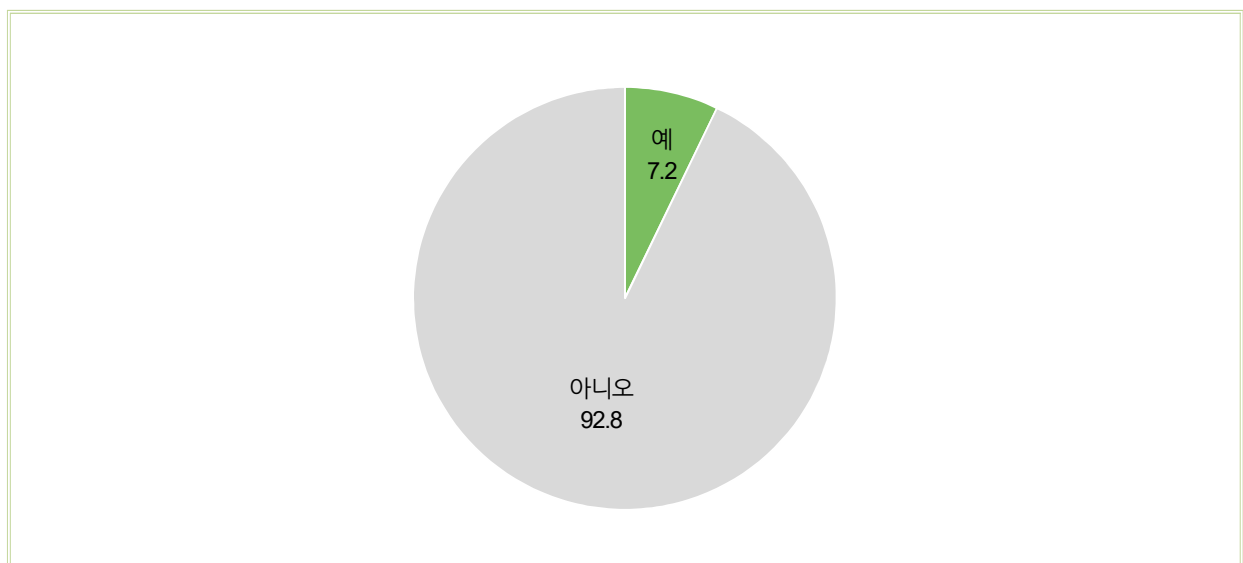
(4) 프랜차이즈 또는 네트워크 가입 유무

○ 프랜차이즈 또는 네트워크에 가입한 경우는 7.2%로 나타남

- 한의원 진료분야가 '특화분야'인 경우 프랜차이즈 또는 네트워크에 가입 비율이 높게 나타남
- 매출 규모가 클수록 프랜차이즈 또는 네트워크 가입 비율이 높게 나타남

[그림 IV-4] 프랜차이즈 또는 네트워크 가입 유무

(단위 : %)



<표 IV-4> 특성별 프랜차이즈 또는 네트워크 가입 유무

(단위 : %)

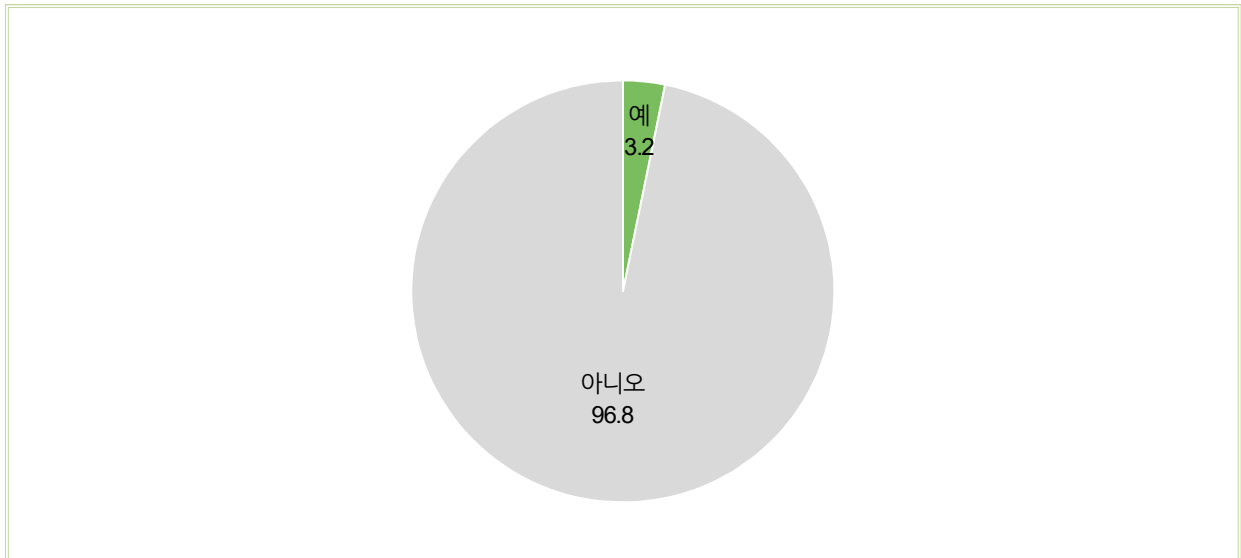
구 분		예	아니오	계
전 체		7.2	92.8	100.0
진료 분야	일반	3.7	96.3	100.0
	특화	36.9	63.1	100.0
	부분특화	17.2	82.8	100.0
매출 규모별	1억원 미만	3.8	96.2	100.0
	1~2억원 미만	3.8	96.2	100.0
	2~3억원 미만	3.7	96.3	100.0
	3~5억원 미만	9.6	90.4	100.0
	5억원 이상	24.2	75.8	100.0

(5) 의료기관 평가인증 유무

- 의료기관 평가 인증을 받은 경우는 3.2%로 나타나, 대부분의 한의원이 의료기관 평가 인증을 받지 않은 것으로 나타남
 - 한의원 진료분야가 '특화분야'인 경우 의료기관 평가인증을 받은 비율이 비교적 높게 나타남
 - 매출 규모가 '1억원 미만'인 경우 의료기관 평가인증을 받은 비율이 비교적 높게 나타남

[그림 IV-5] 의료기관 평가인증 유무

(단위 : %)



〈표 IV-5〉 특성별 의료기관 평가인증 유무

(단위 : %)

구 분		예	아니오	계
전 체		3.2	96.8	100.0
진료 분야	일반	3.0	97.0	100.0
	특화	4.8	95.2	100.0
	부분특화	3.7	96.3	100.0
매출 규모별	1억원 미만	5.6	94.4	100.0
	1~2억원 미만	3.5	96.5	100.0
	2~3억원 미만	2.7	97.3	100.0
	3~5억원 미만	2.1	97.9	100.0
	5억원 이상	5.4	94.6	100.0

2

시설현황

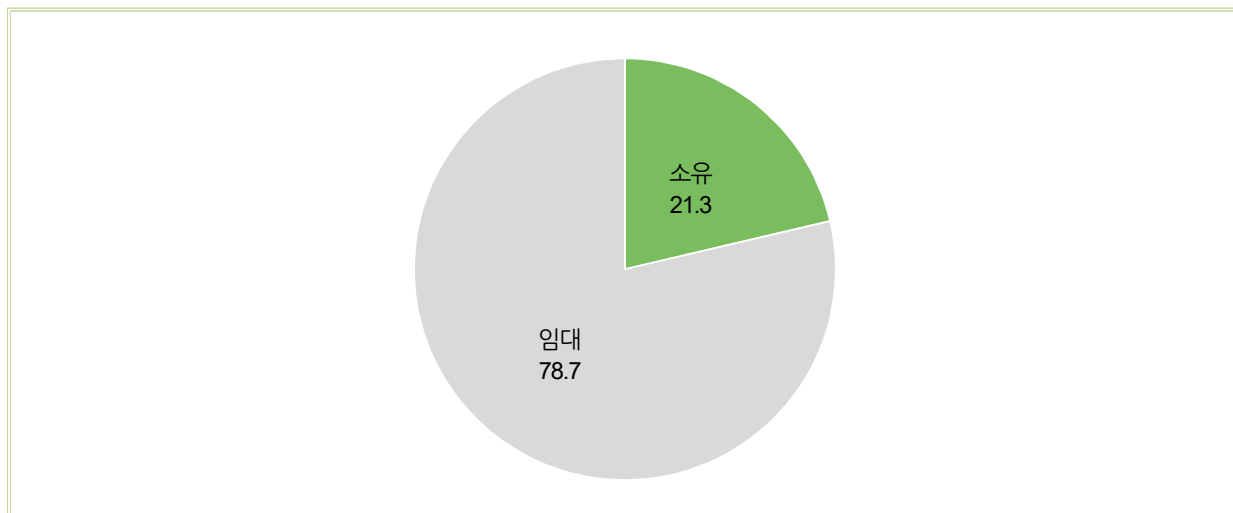
(1) 건물 소유 여부

○ 한의원의 건물을 「소유」한 경우는 21.3%로 나타남

- 한의원 진료분야가 '부분특화분야', 매출 규모가 '2~3억원 미만'인 경우 건물을 「소유」한 비율이 높게 나타남

[그림 IV-6] 건물 소유 여부

(단위 : %)



〈표 IV-6〉 특성별 건물 소유 여부

(단위 : %)

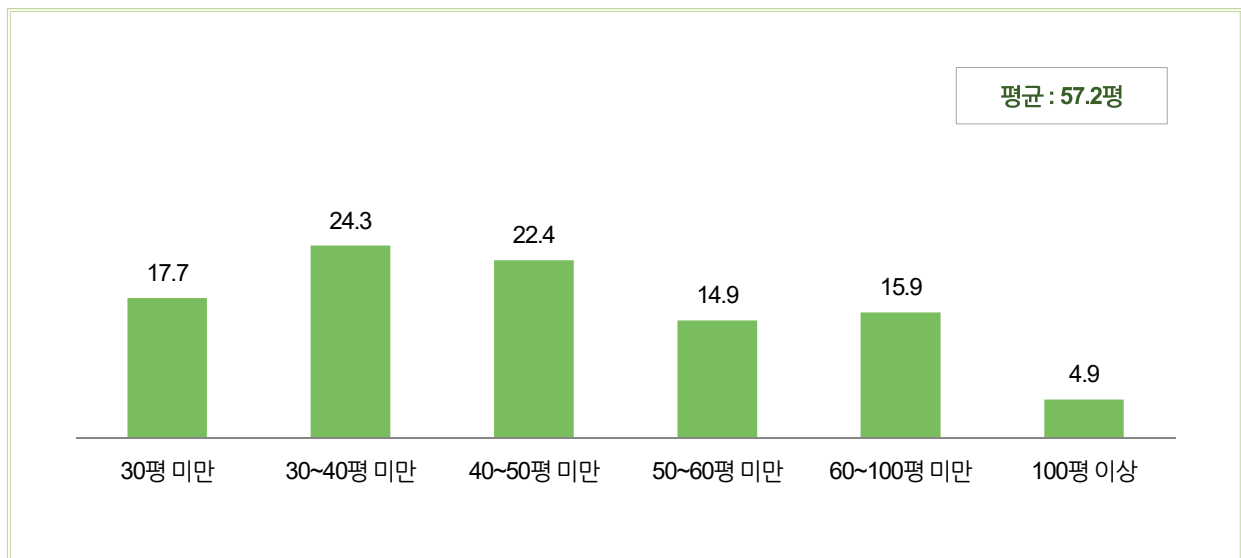
구 분		소유	임대	계
전 체		21.3	78.7	100.0
진료 분야	일반	21.4	78.6	100.0
	특화	20.1	79.9	100.0
	부분특화	22.5	77.5	100.0
매출 규모별	1억원 미만	19.4	80.6	100.0
	1~2억원 미만	22.1	77.9	100.0
	2~3억원 미만	23.8	76.2	100.0
	3~5억원 미만	18.8	81.2	100.0
	5억원 이상	19.9	80.1	100.0

(2) 공간 면적

- 한의원의 공간면적은 「30~40평 미만」(24.3%)이 가장 많은 것으로 나타났으며, 「평균」 공간 면적은 57.2평으로 조사됨
 - 한의원 진료분야가 '일반'인 경우 「30~40평 미만」 비율이 비교적 높게 나타남
 - 매출 규모가 클수록 「평균」 공간 면적이 높아지는 경향을 보임

[그림 IV-7] 공간 면적

(단위 : %, 평)



<표 IV-7> 특성별 공간 면적

(단위 : %, 평)

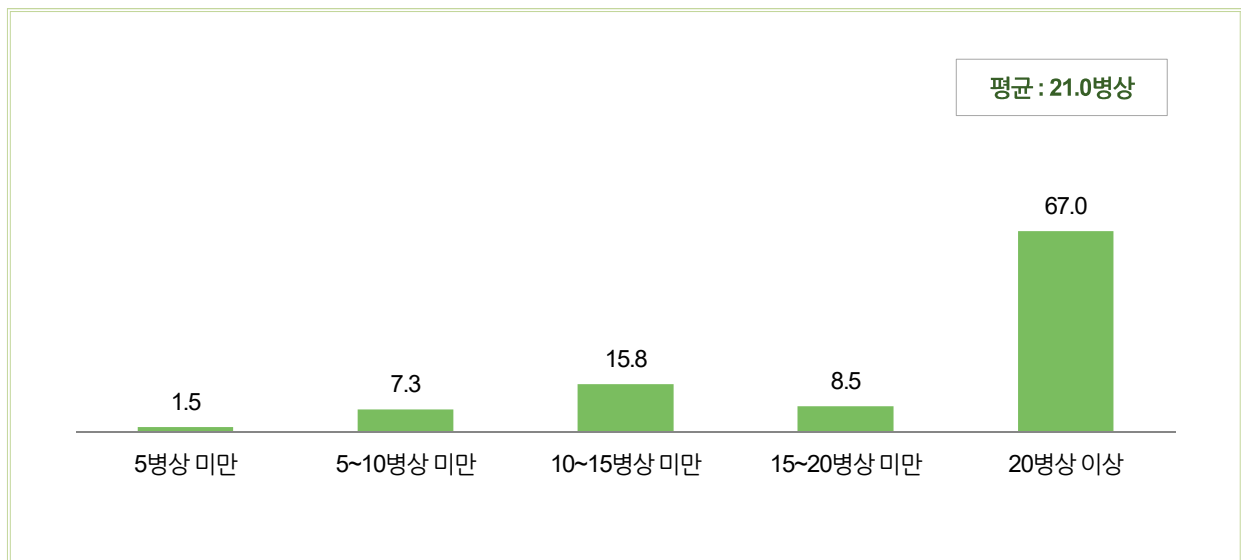
구 분		30평 미만	30~40평 미만	40~50평 미만	50~60평 미만	60~100평 미만	100평 이상	계	평균
전 체		17.7	24.3	22.4	14.9	15.9	4.9	100.0	57.2
진료 분야	일반	18.8	25.0	23.2	14.1	14.9	4.0	100.0	57.4
	특화	14.0	19.7	13.8	21.5	22.7	8.3	100.0	54.7
	부분특화	7.8	20.5	22.1	16.8	20.1	12.7	100.0	57.7
매출 규모별	1억원 미만	36.4	23.5	18.8	8.5	10.9	1.9	100.0	35.6
	1~2억원 미만	26.7	30.0	20.2	12.4	9.0	1.7	100.0	39.5
	2~3억원 미만	15.3	26.8	25.4	15.8	13.7	3.0	100.0	52.2
	3~5억원 미만	10.6	20.4	23.1	18.1	21.9	5.9	100.0	81.7
	5억원 이상	6.4	12.0	19.1	13.8	28.5	20.2	100.0	68.1

(3) 허가병상 수

- 허가병상 수는 「20병상 이상」(67.0%)이 가장 많은 것으로 나타났으며, 「평균」 허가병상 수는 21.0병상으로 조사됨
- 다음은 「10~15병상 미만」(15.8%), 「15~20병상 미만」(8.5%) 등의 순임
- 한의원 진료분야가 '특화분야'인 경우 모두 「20병상 이상」인 것으로 나타남
- 매출 규모가 '5억원 이상'인 경우 「평균」 허가병상 수가 상대적으로 높음

[그림 IV-8] 허가병상 수

(단위 : %, 병상)



〈표 IV-8〉 특성별 허가병상 수

(단위 : %, 병상)

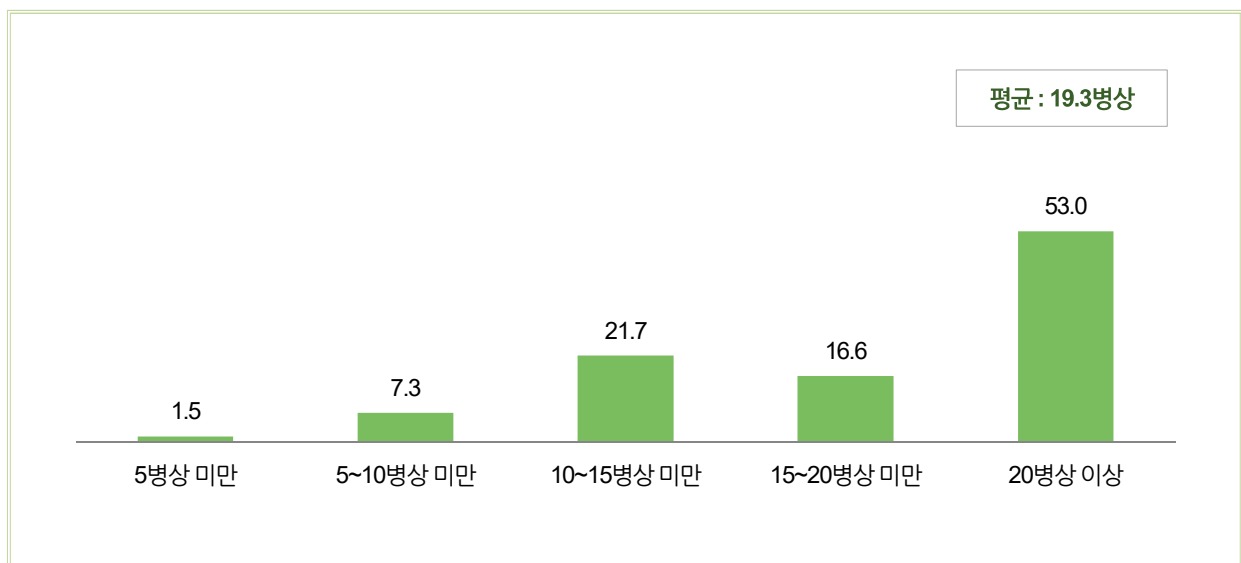
구 분		5병상 미만	5~10병상 미만	10~15병상 미만	15~20병상 미만	20병상 이상	계	평균
전 체		1.5	7.3	15.8	8.5	67.0	100.0	21.0
진료 분야	일반	-	8.3	17.8	9.5	64.4	100.0	20.9
	특화	-	-	-	-	100.0	100.0	26.0
	부분특화	20.1	-	-	-	79.9	100.0	20.4
	부분특화	-	-	-	-	-	-	-
매출 규모별	1억원 미만	-	16.3	67.3	-	16.3	100.0	12.5
	1~2억원 미만	-	23.2	46.5	7.1	23.2	100.0	13.6
	2~3억원 미만	9.2	-	13.9	-	76.9	100.0	22.5
	3~5억원 미만	-	14.8	5.4	23.6	56.2	100.0	18.8
	5억원 이상	1.3	1.4	9.5	4.7	83.1	100.0	24.0

(4) 가동병상 수

- 가동병상 수는 「20병상 이상」(53.0%)이 가장 많은 것으로 나타났으며, 「평균」 가동병상 수는 19.3병상으로 조사됨
 - 한의원 진료분야가 '특화분야'인 경우 「20병상 이상」의 비율이 높게 나타남
 - 매출 규모가 클수록 「평균」 가동병상 수가 비교적 높아지는 경향을 보임

[그림 IV-9] 가동병상 수

(단위 : %, 병상)



〈표 IV-9〉 특성별 가동병상 수

(단위 : %, 병상)

구 분		5병상 미만	5~10병상 미만	10~15병상 미만	15~20병상 미만	20병상 이상	계	평균
전 체		1.5	7.3	21.7	16.6	53.0	100.0	19.3
진료 분야	일반	-	8.3	24.5	11.3	56.0	100.0	19.5
	특화	-	-	-	18.9	81.1	100.0	23.9
	부분특화	20.1	-	-	79.9	-	100.0	14.1
매출 규모별	1억원 미만	-	16.3	67.3	-	16.3	100.0	12.5
	1~2억원 미만	-	23.2	69.7	7.1	-	100.0	11.3
	2~3억원 미만	9.2	-	13.9	37.7	39.2	100.0	18.1
	3~5억원 미만	-	14.8	5.4	23.6	56.2	100.0	18.5
	5억원 이상	1.3	1.4	15.7	13.8	67.9	100.0	22.0

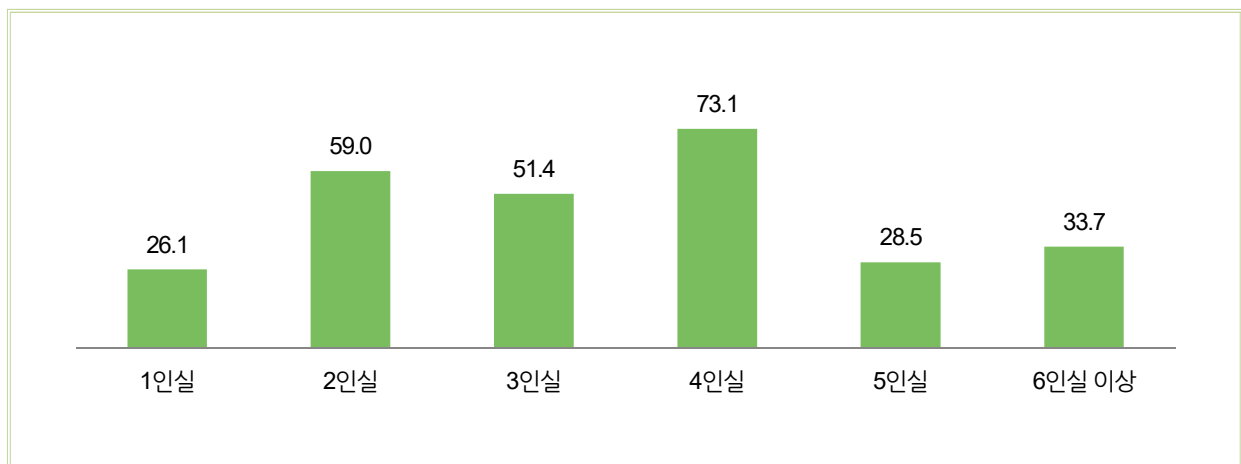
(5) 병실 구분

○ 한의원의 병실 구분별로는 「4인실」(73.1%)이 가장 많았음

- 다음은 「2인실」(59.0%), 「3인실」(51.4%), 「6인실 이상」(33.7%)등의 순임
- 한의원 진료분야가 '부분특화분야'인 경우 「1인실」의 비율이 비교적 높게 나타남
- 매출 규모가 '3~5억원 미만'인 경우 「4인실」의 비율이 타 매출 규모 층에 비해 높게 나타남

[그림 IV-10] 병실 구분(복수응답)

(단위 : %)



<표 IV-10> 특성별 병실 구분(복수응답)

(단위 : %)

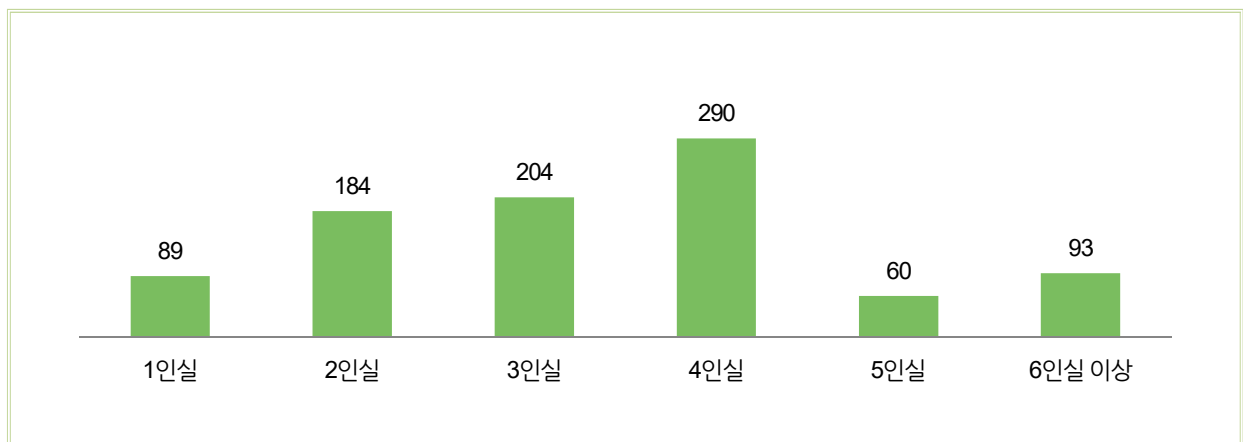
구 분		1인실	2인실	3인실	4인실	5인실	6인실 이상
전 체		26.1	59.0	51.4	73.1	28.5	33.7
진료 분야	일반	23.3	55.4	49.7	72.1	29.3	37.1
	특화	18.9	100.0	100.0	81.1	62.1	18.9
	부분특화	64.6	79.9	44.4	79.9	-	-
매출 규모별	1억원 미만	16.3	67.3	32.7	32.7	-	-
	1~2억원 미만	53.5	30.3	23.2	46.5	30.3	23.2
	2~3억원 미만	46.9	46.9	67.8	46.9	44.0	23.1
	3~5억원 미만	-	40.8	44.4	85.2	15.4	55.6
	5억원 이상	28.6	73.3	59.1	81.3	33.5	31.6

(6) 병실 개수

- 한의원의 병실 구분별 병실 개수는 「4인실」(290개)이 가장 많았음
 - 다음은 「3인실」(204개), 「2인실」(184개), 「6인실 이상」(93개)등의 순임
 - 한의원 진료분야가 '일반'인 경우 「4인실」이 비교적 높게 나타남
 - 매출 규모가 클수록 「4인실」의 합계 수가 증가하는 경향을 보임

[그림 IV-11] 병실 개수(복수응답)

(단위 : 개)



〈표 IV-11〉 특성별 병실 개수(복수응답)

(단위 : 개)

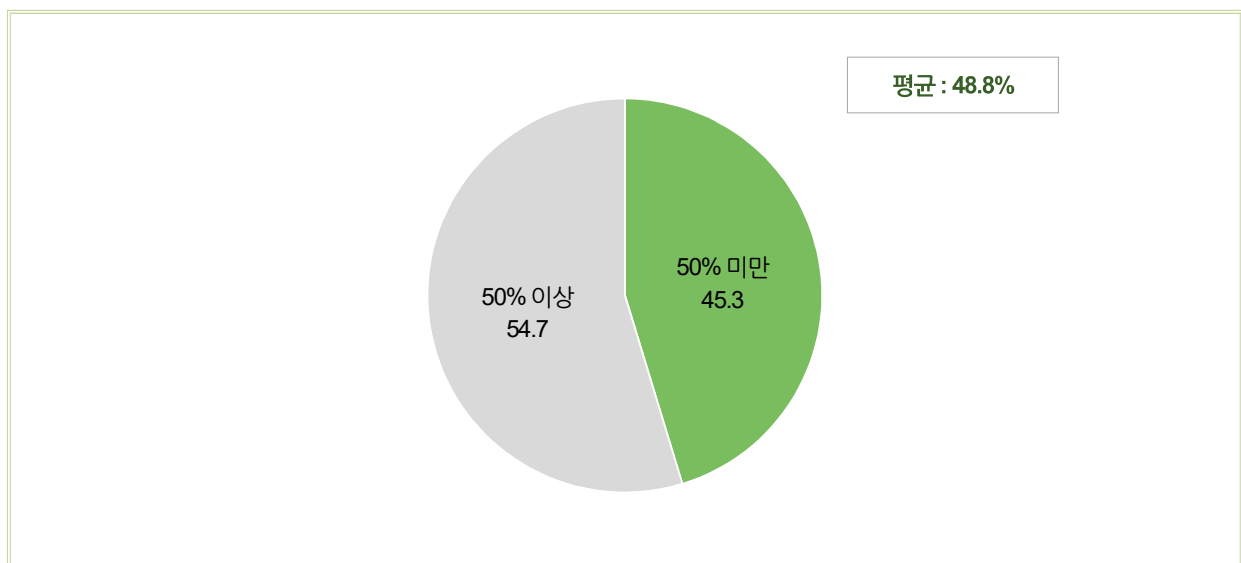
구 분		1인실		2인실		3인실		4인실		5인실		6인실 이상	
		평균	합계	평균	합계	평균	합계	평균	합계	평균	합계	평균	합계
전 체		2.3	89	2.1	184	2.7	204	2.7	290	1.4	60	1.9	93
진료 분야	일반	2.6	78	2.2	163	2.5	166	2.6	248	1.5	57	1.8	90
	특화	1.0	1	1.6	10	1.6	10	3.5	17	1.0	4	3.0	3
	부분특화	1.3	9	1.4	12	6.0	29	2.9	25	-	-	-	-
매출 규모별	1억원 미만	3.0	3	5.0	24	2.0	5	2.5	6	-	-	-	-
	1~2억원 미만	4.2	36	6.3	31	2.0	8	1.0	8	1.0	5	2.0	8
	2~3억원 미만	1.4	8	1.0	6	4.7	40	2.0	12	2.4	13	1.8	5
	3~5억원 미만	-	-	1.0	13	3.7	53	1.7	48	1.5	7	1.6	29
	5억원 이상	1.8	41	1.9	111	2.1	99	3.3	217	1.3	35	2.0	51

(7) 병상 가동률

- 한의원의 병상 가동률은 「50% 이상」이 54.7%인 것으로 나타났으며, 「평균」 48.8%로 조사됨
 - 한의원 진료분야가 '부분특화분야'인 경우 「50% 미만」 비율이 높게 나타남
 - 매출 규모가 '5억원 이상'인 경우 「평균」 병상 가동률이 비교적 높게 나타남

[그림 IV-12] 병상 가동률

(단위 : %)



〈표 IV-12〉 특성별 병상 가동률

(단위 : %)

구 분		50% 미만	50% 이상	계	평균
전 체		45.3	54.7	100.0	48.8
진료 분야	일반	44.9	55.1	100.0	48.7
	특화	18.9	81.1	100.0	54.4
	부분특화	64.6	35.4	100.0	47.2
매출 규모별	1억원 미만	32.7	67.3	100.0	40.2
	1~2억원 미만	69.7	30.3	100.0	45.6
	2~3억원 미만	60.8	39.2	100.0	41.8
	3~5억원 미만	61.0	39.0	100.0	42.1
	5억원 이상	32.7	67.3	100.0	54.1

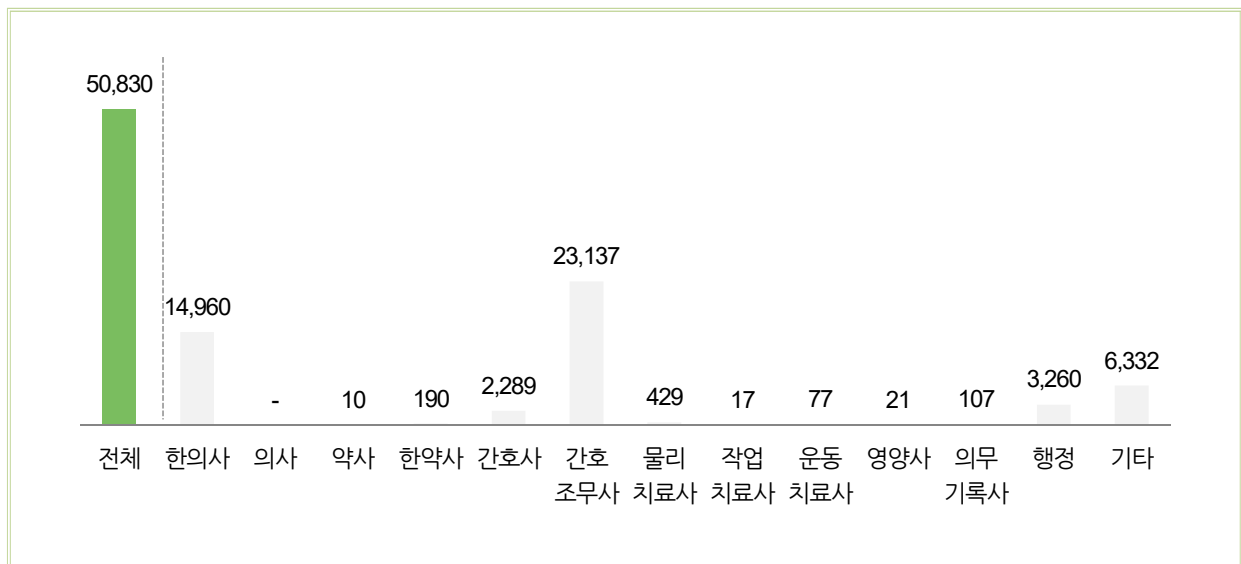
3

인력현황

- 한의원의 「전체 종사자」 수는 50,830명으로 나타났으며, 이중 「한의사」는 14,960명으로 조사됨
 - 한의원 진료분야가 '일반'인 경우 「전체 종사자」 수가 42,573명(평균 3.6명), 이중 「한의사」는 12,633명으로 조사되어 타 진료분야보다 비교적 높게 나타남
 - 매출 규모가 '2~3억원 미만'인 경우의 「한의사」(4,436명) 수가 타 매출 규모 층에 비해 높게 나타남

[그림 IV-13] 인력현황

(단위 : 명)



〈표 IV-13〉 특성별 인력현황

(단위 : 명)

구 분		전체		한의사		의사		약사		한약사	
		평균	합계	평균	합계	평균	합계	평균	합계	평균	합계
전 체		3.7	50,830	1.1	14,960	-	-	0.0	10	0.0	190
진료 분야	일반	3.6	42,573	1.1	12,633	-	-	-	-	0.0	153
	특화	4.1	4,456	1.2	1,286	-	-	0.0	10	0.0	23
	부분특화	4.3	3,801	1.2	1,041	-	-	-	-	0.0	14
	부분특화	4.3	3,801	1.2	1,041	-	-	-	-	0.0	14
매출 규모별	1억원 미만	2.5	2,649	1.0	1,058	-	-	-	-	0.0	30
	1~2억원 미만	2.9	9,984	1.0	3,546	-	-	-	-	0.0	39
	2~3억원 미만	3.3	14,505	1.0	4,436	-	-	-	-	0.0	46
	3~5억원 미만	4.2	15,635	1.1	4,026	-	-	0.0	10	0.0	36
	5억원 이상	6.5	8,057	1.5	1,893	-	-	-	-	0.0	39

〈표 IV-13〉 특성별 인력현황

(단위 : 명)

구 분		간호사		간호조무사		물리치료사		작업치료사		운동치료사	
		평균	합계	평균	합계	평균	합계	평균	합계	평균	합계
전 체		0.2	2,289	1.7	23,137	0.0	429	0.0	17	0.0	77
진료 분야	일반	0.2	2,024	1.7	19,760	0.0	412	0.0	17	0.0	47
	특화	0.1	159	1.6	1,684	0.0	17	-	-	0.0	10
	부분특화	0.1	106	1.9	1,693	-	-	-	-	0.0	20
매출 규모별	1억원 미만	0.2	165	1.0	1,060	0.0	29	-	-	-	-
	1~2억원 미만	0.2	541	1.3	4,454	0.0	75	-	-	-	-
	2~3억원 미만	0.2	711	1.5	6,662	0.0	112	-	-	0.0	10
	3~5억원 미만	0.2	608	2.0	7,591	0.0	151	0.0	17	0.0	49
	5억원 이상	0.2	263	2.7	3,370	0.0	62	-	-	0.0	18

〈표 IV-13〉 특성별 인력현황 (계속)

(단위 : 명)

구 분		영양사		의무기록사		행정		기타	
		평균	합계	평균	합계	평균	합계	평균	합계
전 체		0.0	21	0.0	107	0.2	3,260	0.5	6,332
진료 분야	일반	0.0	21	0.0	105	0.2	2,588	0.4	4,811
	특화	-	-	0.0	2	0.3	359	0.8	907
	부분특화	-	-	-	-	0.4	312	0.7	615
매출 규모별	1억원 미만	-	-	-	-	0.1	64	0.2	241
	1~2억원 미만	-	-	0.0	29	0.1	473	0.2	827
	2~3억원 미만	0.0	10	0.0	13	0.2	1,034	0.3	1,471
	3~5억원 미만	0.0	2	0.0	59	0.3	1,006	0.6	2,079
	5억원 이상	0.0	10	0.0	5	0.5	682	1.4	1,714

4

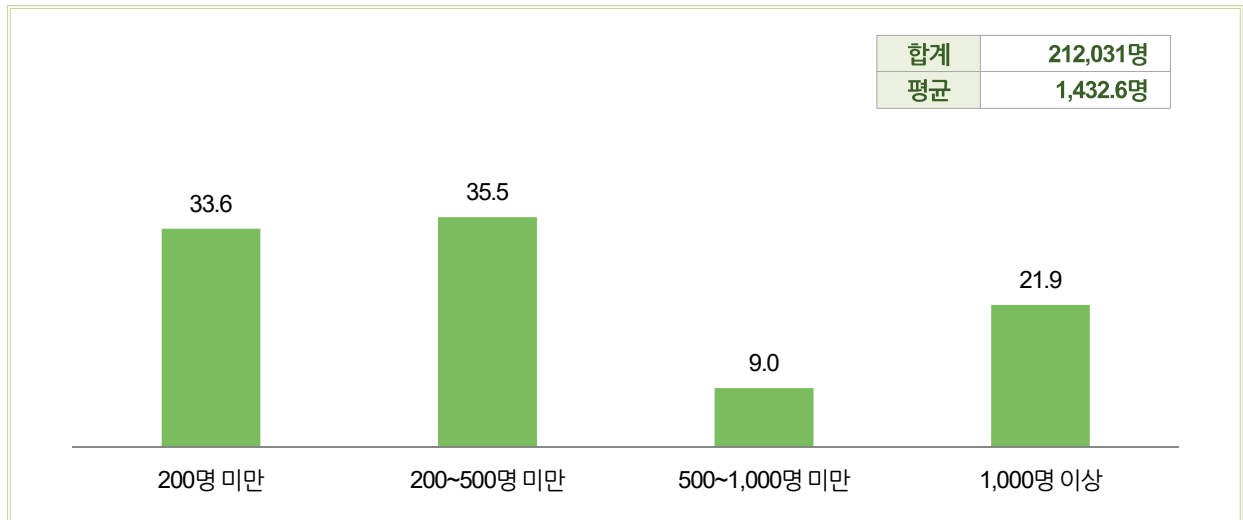
진료 및 경영현황

(1) 입원 연환자 수

- 한의원의 입원 연환자 수는 「200~500명 미만」(35.5%)의 비율이 가장 높게 나타났으며, 합계는 212,031명(평균 1,432.6명)으로 나타남
- 한의원 진료분야가 '부분특화분야'인 경우 「200~500명 미만」의 비율이 높게 나타남
- 매출 규모가 클수록 「합계」와 「평균」 입원 연환자 수가 증가하는 경향을 보임

[그림 IV-14] 입원 연환자 수

(단위 : %, 명)



〈표 IV-14〉 특성별 입원 연환자 수

(단위 : %, 명)

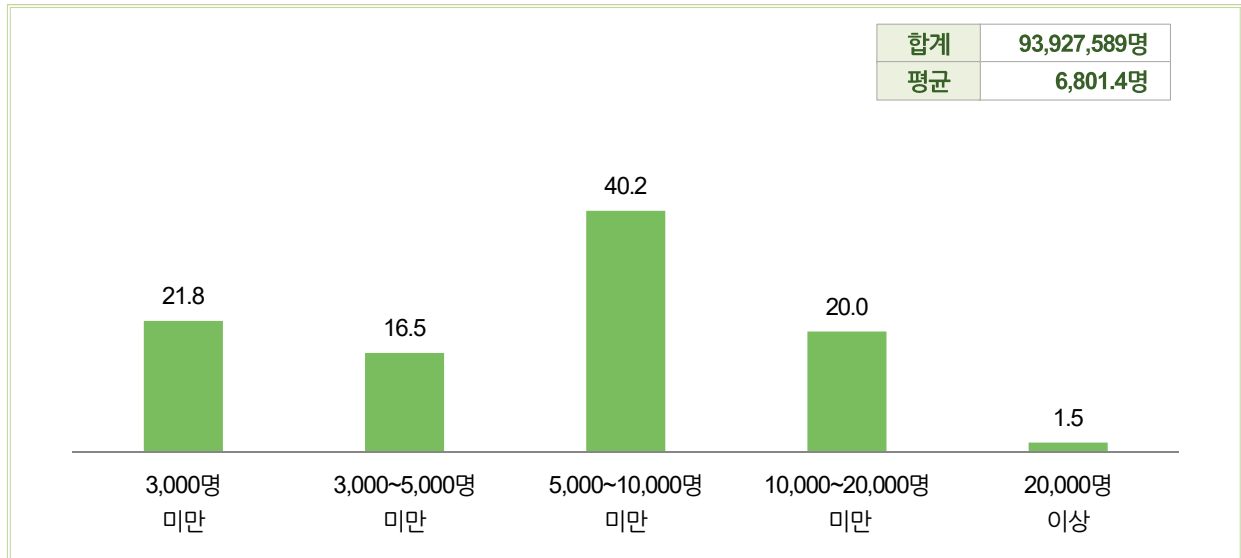
구 분		200명 미만	200~500명 미만	500~1,000명 미만	1,000명 이상	계	합계	평균
전 체		33.6	35.5	9.0	21.9	100.0	212,031	1,432.6
진료 분야	일반	37.2	31.7	9.3	21.8	100.0	188,778	1,438.7
	특화	-	18.9	18.9	62.1	100.0	20,974	3,442.2
	부분특화	9.4	90.6	-	-	100.0	2,279	213.2
매출 규모별	1억원 미만	100.0	-	-	-	100.0	863	122.2
	1~2억원 미만	69.7	23.2	7.1	-	100.0	2,235	137.2
	2~3억원 미만	13.9	56.0	30.1	-	100.0	4,403	349.6
	3~5억원 미만	61.9	26.3	-	11.8	100.0	20,671	643.6
	5억원 이상	12.2	41.5	10.5	35.8	100.0	183,860	2,300.2

(2) 외래 연환자 수

- 한의원의 외래 연환자 수는 「5,000~10,000명 미만」(40.2%)의 비율이 가장 높게 나타났으며, 합계는 93,927,589명(평균 6,801.4명)으로 나타남
- 한의원 진료분야가 '부분특화분야'인 경우 「5,000~10,000명 미만」의 비율이 높게 나타남
- 매출 규모가 '1억원 미만'인 경우 「3,000명 미만」의 비율이 타 매출 규모 층에 비해 높게 조사됨

[그림 IV-15] 외래 연환자 수

(단위 : %, 명)



〈표 IV-15〉 특성별 외래 연환자 수

(단위 : %, 명)

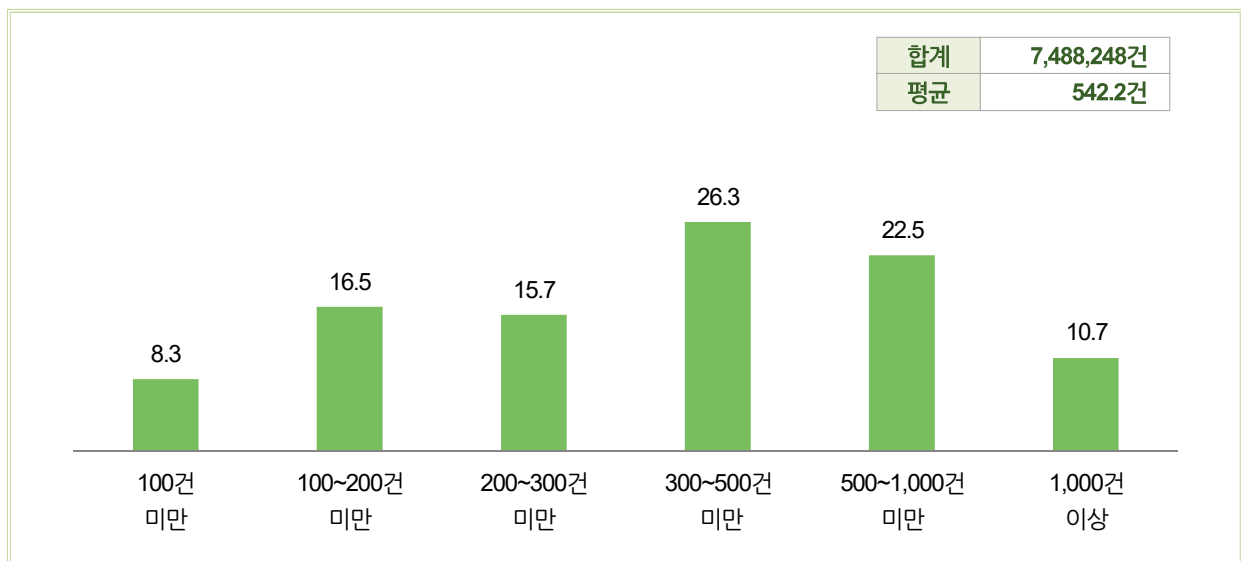
구 분		3,000명 미만	3,000~5,000명 미만	5,000~10,000명 미만	10,000~20,000명 미만	20,000명 이상	계	합계	평균
전 체		21.8	16.5	40.2	20.0	1.5	100.0	93,927,589	6,801.4
진료 분야	일반	21.3	16.0	40.1	21.0	1.7	100.0	82,476,462	6,958.5
	특화	31.5	21.0	32.0	15.4	0.1	100.0	5,776,596	5,351.9
	부분특화	17.2	17.2	52.1	13.2	0.3	100.0	5,674,531	6,463.1
매출 규모별	1억원 미만	65.6	16.9	15.5	2.0	-	100.0	2,835,239	2,707.3
	1~2억원 미만	26.0	32.0	36.3	5.6	-	100.0	15,957,931	4,625.0
	2~3억원 미만	15.7	13.6	55.6	14.8	0.3	100.0	28,341,501	6,533.6
	3~5억원 미만	15.5	8.4	36.7	38.1	1.2	100.0	32,063,047	8,586.9
	5억원 이상	13.4	6.9	28.9	39.3	11.5	100.0	14,729,871	11,873.0

(3) 탕약 처방 건수

- 한의원의 탕약 처방 건수는 「300~500건 미만」(26.3%)의 비율이 가장 높게 나타났으며, 합계는 7,488,248건(평균 542.2건)으로 나타남
- 한의원 진료분야가 '특화분야', 매출 규모가 '2~3억원 미만'인 경우 탕약 처방 건수가 「300~500건 미만」인 비율이 높게 나타남

[그림 IV-16] 탕약 처방 건수

(단위 : %, 건)



〈표 IV-16〉 특성별 탕약 처방 건수

(단위 : %, 건)

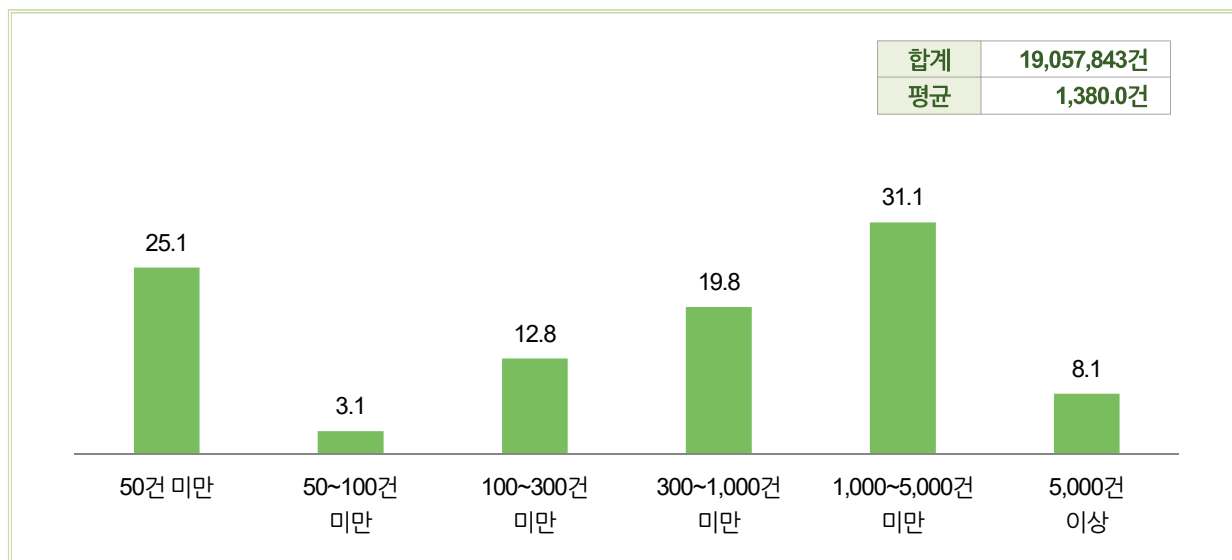
구 분		100건 미만	100~200건 미만	200~300건 미만	300~500건 미만	500~1,000건 미만	1,000건 이상	계	합계	평균
전 체		8.3	16.5	15.7	26.3	22.5	10.7	100.0	7,488,248	542.2
진료 분야	일반	7.9	17.7	16.5	26.7	22.0	9.2	100.0	6,269,262	528.9
	특화	5.3	10.6	8.8	29.4	24.2	21.8	100.0	719,869	667.0
	부분특화	17.2	8.4	12.1	18.0	26.8	17.4	100.0	499,118	568.5
매출 규모별	1억원 미만	29.7	27.7	12.7	20.3	7.3	2.3	100.0	282,323	269.6
	1~2억원 미만	14.2	26.9	21.7	22.7	8.4	6.1	100.0	1,489,379	431.7
	2~3억원 미만	4.5	15.1	17.7	34.0	24.1	4.6	100.0	1,889,480	435.6
	3~5억원 미만	2.8	9.1	12.6	24.6	36.1	14.8	100.0	2,343,351	627.6
	5억원 이상	3.0	5.7	3.4	19.9	28.0	39.8	100.0	1,483,715	1,196.0

(4) 한약제제(탕약제외, 보험한약) 처방 건수

- 한약제제(탕약제외, 보험한약) 처방 건수는 「1,000~5,000건 미만」(31.1%)의 비율이 가장 높게 나타났으며, 합계는 19,057,843건(평균 1,380.0건)으로 나타남
- 한의원 진료분야가 '부분특화분야'인 경우 「1,000~5,000건 미만」의 비율이 비교적 높게 나타남
- 매출 규모가 클수록 「5,000건 이상」 처방하는 비율이 증가하는 경향을 보임
- 권역별로 '수도권'인 경우 한약제제(탕약제외, 보험한약) 처방 건수 「합계」가 비교적 높게 나타남

[그림 IV-17] 한약제제(탕약제외, 보험한약) 처방 건수

(단위 : %, 건)



<표 IV-17> 특성별 한약제제(탕약제외, 보험한약) 처방 건수

(단위 : %, 건)

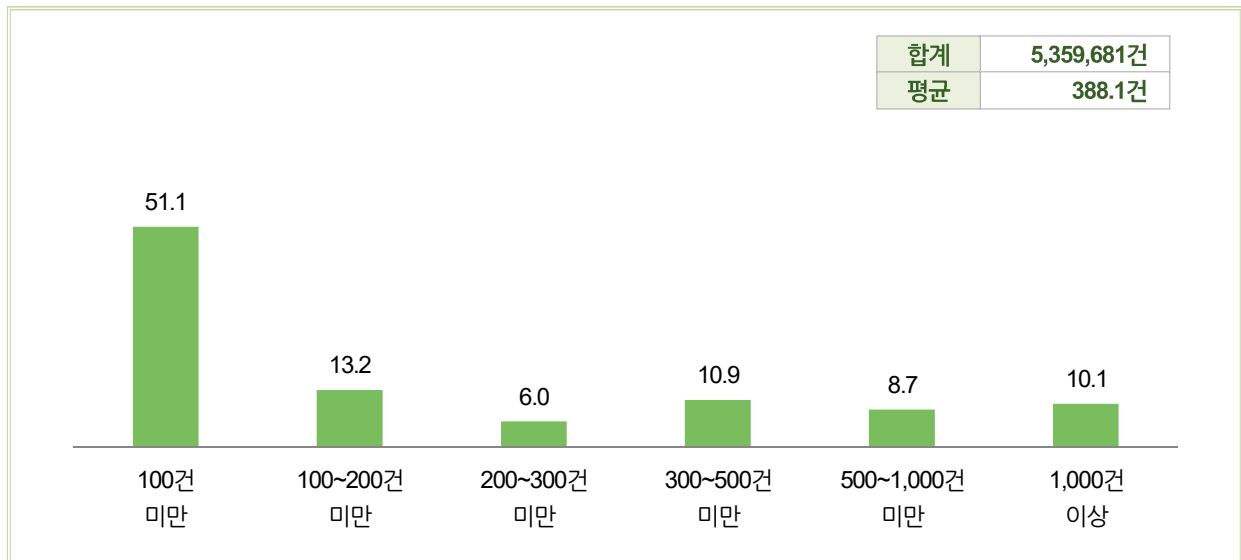
구 분		50건 미만	50~100건 미만	100~300건 미만	300~1,000건 미만	1,000~5,000건 미만	5,000건 이상	계	합계	평균
전 체		25.1	3.1	12.8	19.8	31.1	8.1	100.0	19,057,843	1,380.0
진료 분야	일반	24.3	3.0	13.1	19.9	31.3	8.4	100.0	16,897,100	1,425.6
	특화	33.6	0.9	15.1	23.2	22.9	4.3	100.0	865,426	801.8
	부분특화	24.9	6.3	6.7	14.9	38.6	8.6	100.0	1,295,317	1,475.3
	부분특화	24.9	6.3	6.7	14.9	38.6	8.6	100.0	1,295,317	1,475.3
매출 규모별	1억원 미만	45.2	9.3	14.1	22.4	8.0	0.9	100.0	375,700	358.7
	1~2억원 미만	27.9	5.0	12.7	23.9	28.3	2.2	100.0	3,049,878	883.9
	2~3억원 미만	22.8	1.8	15.0	17.0	37.2	6.2	100.0	5,900,572	1,360.3
	3~5억원 미만	19.3	1.7	11.9	18.6	34.0	14.6	100.0	6,957,009	1,863.2
	5억원 이상	25.4	1.1	7.7	19.3	28.9	17.6	100.0	2,774,684	2,236.5
권역별	수도권	29.0	3.4	13.4	18.7	29.1	6.4	100.0	9,040,921	1,222.9
	충청권	20.8	4.5	17.8	13.5	31.5	11.9	100.0	2,253,844	1,555.5
	경상권	25.0	2.5	12.7	19.8	29.8	10.2	100.0	5,584,814	1,530.9
	전라권	8.0	1.3	4.7	32.9	45.7	7.4	100.0	2,178,264	1,650.2

(5) 한약제제(탕약제외, 비보험한약) 처방 건수

- 한약제제(탕약제외, 비보험한약) 처방 건수의 처방 건수는 「100건 미만」(51.1%)의 비율이 가장 높게 나타났으며, 합계는 5,359,681건(평균 388.1건)으로 나타남
- 한의원 진료분야가 '일반'인 경우 「100건 미만」의 비율이 높게 나타남
- 매출 규모가 클수록 처방 건수 「500~1,000건 미만」의 비율이 높아지는 경향을 보임
- 권역별로 '수도권'인 경우 한약제제(탕약제외, 비보험한약) 처방 건수 「합계」가 높음

[그림 IV-18] 한약제제(탕약제외, 비보험한약) 처방 건수

(단위 : %, 건)



<표 IV-18> 특성별 한약제제(탕약제외, 비보험한약) 처방 건수

(단위 : %, 건)

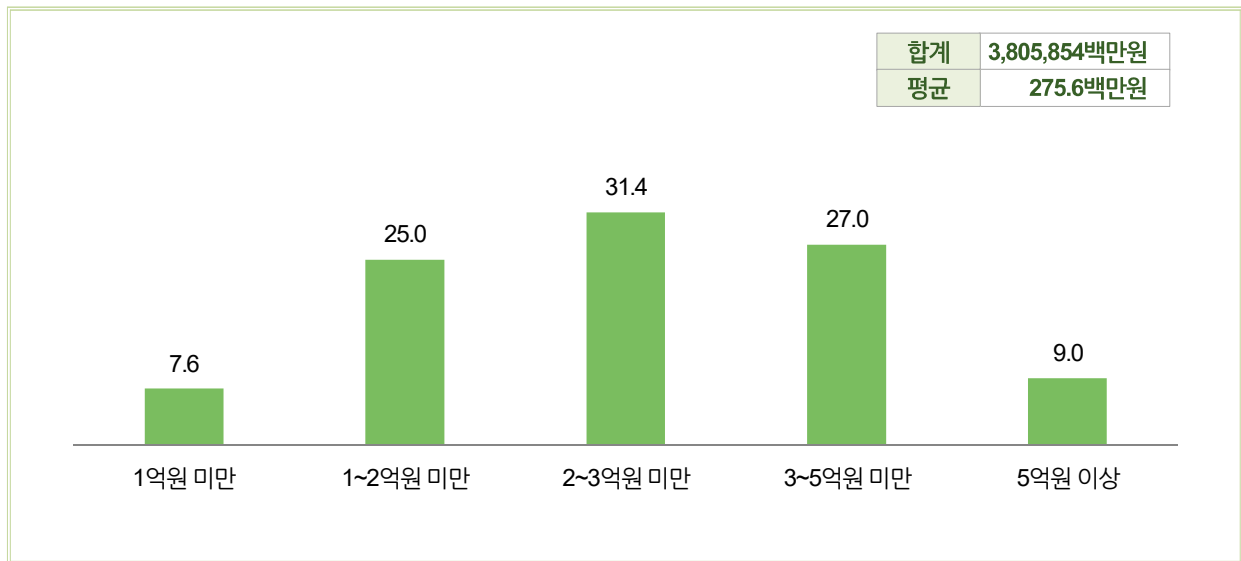
구 분		100건 미만	100~200건 미만	200~300건 미만	300~500건 미만	500~1,000건 미만	1,000건 이상	계	합계	평균
전 체		51.1	13.2	6.0	10.9	8.7	10.1	100.0	5,359,681	388.1
진료 분야	일반	52.2	13.1	6.3	10.7	8.6	9.1	100.0	4,414,712	372.5
	특화	44.9	13.2	3.7	14.5	11.9	11.8	100.0	535,701	496.3
	부분특화	42.8	14.9	3.8	10.1	6.6	21.8	100.0	409,268	466.1
	부분특화	42.8	14.9	3.8	10.1	6.6	21.8	100.0	409,268	466.1
매출 규모별	1억원 미만	71.8	12.7	8.1	3.8	2.2	1.4	100.0	95,699	91.4
	1~2억원 미만	53.7	11.1	4.8	12.6	7.2	10.6	100.0	1,450,915	420.5
	2~3억원 미만	54.6	12.6	5.3	9.8	8.6	9.2	100.0	1,366,364	315.0
	3~5억원 미만	41.8	15.1	6.7	13.2	11.1	12.1	100.0	1,635,939	438.1
	5억원 이상	41.7	15.9	7.7	9.6	12.0	13.1	100.0	810,763	653.5
권역별	수도권	55.5	12.6	6.6	10.8	6.8	7.8	100.0	2,157,468	291.8
	충청권	38.7	11.7	8.0	14.3	12.7	14.5	100.0	1,049,406	724.2
	경상권	52.6	16.1	4.8	10.9	9.1	6.5	100.0	840,678	230.5
	전라권	35.7	10.5	3.3	8.5	14.0	28.0	100.0	1,312,128	994.0

(6) 전체 매출액

- 한의원의 2016년 전체 매출액은 「2~3억원 미만」(31.4%)에서 가장 높게 나타났으며, 합계는 3,805,854백만원(평균 275.6백만원)임
- 한의원 진료분야가 '일반', 권역이 '수도권'인 경우 매출액 「합계」가 비교적 높게 나타남

[그림 IV-19] 전체 매출액

(단위 : %, 백만원)



〈표 IV-19〉 특성별 전체 매출액

(단위 : %, 백만원)

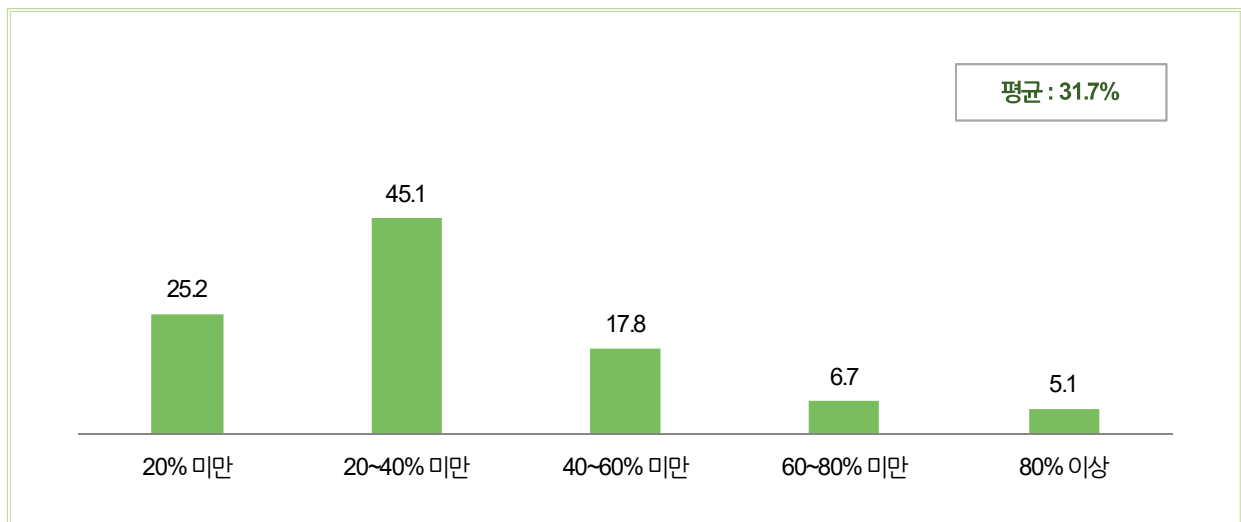
구 분		1억원 미만	1~2억원 미만	2~3억원 미만	3~5억원 미만	5억원 이상	계	합계	평균
전 체		7.6	25.0	31.4	27.0	9.0	100.0	3,805,854	275.6
진료 분야	일반	8.6	26.0	32.4	25.9	7.1	100.0	3,099,851	261.5
	특화	0.9	20.7	24.0	30.8	23.6	100.0	399,201	369.9
	부분특화	2.2	16.1	27.2	37.6	16.8	100.0	306,802	349.4
권역별	수도권	9.2	26.3	29.4	26.0	9.1	100.0	1,982,885	268.2
	충청권	4.5	21.4	33.1	30.6	10.4	100.0	426,376	294.3
	경상권	5.2	19.6	34.9	30.9	9.4	100.0	1,063,863	291.6
	전라권	8.7	36.7	30.9	18.4	5.3	100.0	332,731	252.1

(7) 매출액 중 탕약 수익 비중

- 한의원의 2016년 전체 매출액 중 탕약 수익의 비중은 「평균」 31.7%로 나타남
 - 수익 비중 「20~40% 미만」이 45.1%로 가장 높은 비중을 차지했으며, 다음으로 「20% 미만」(25.2%) 등의 순으로 나타남
 - 한의원 진료분야가 '일반'인 경우 「20~40% 미만」의 비율이 높게 나타남
 - 매출 규모가 '1억원 미만'인 경우에서 탕약 수익의 「평균」 비중이 높은 것으로 조사됨

[그림 IV-20] 매출액 중 탕약 수익 비중

(단위 : %)



〈표 IV-20〉 특성별 매출액 중 탕약 수익 비중

(단위 : %)

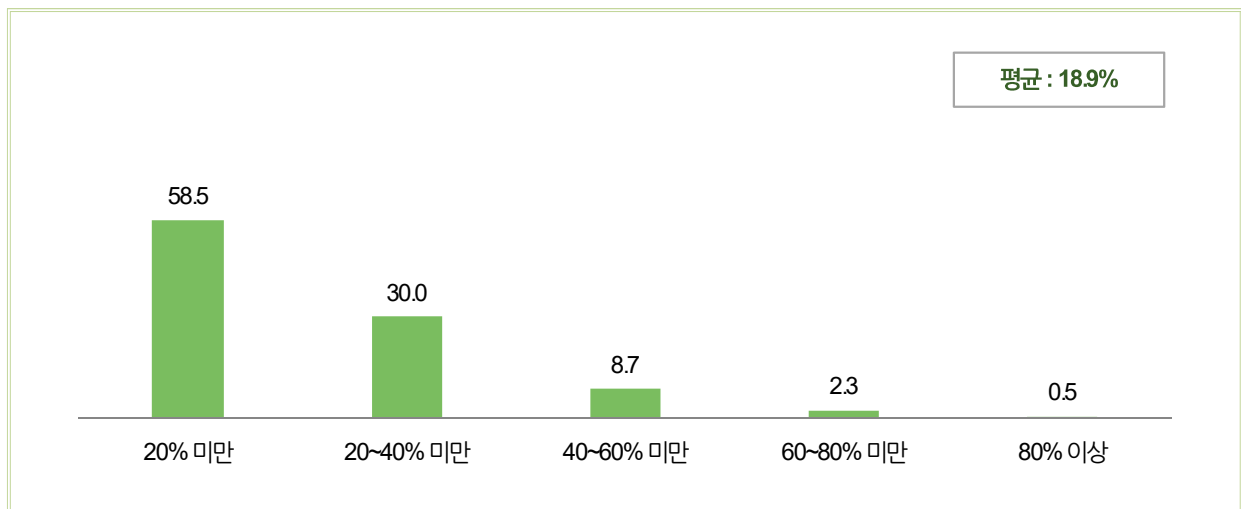
구 분		20% 미만	20~40% 미만	40~60% 미만	60~80% 미만	80% 이상	계	평균
전 체		25.2	45.1	17.8	6.7	5.1	100.0	31.7
진료 분야	일반	25.5	47.0	17.9	5.4	4.3	100.0	30.5
	특화	17.2	35.2	16.5	15.5	15.6	100.0	42.6
	부분특화	31.3	32.6	18.2	14.5	3.5	100.0	33.8
매출 규모별	1억원 미만	27.8	34.5	14.8	6.0	17.0	100.0	38.3
	1~2억원 미만	29.0	46.9	13.2	5.9	4.9	100.0	30.1
	2~3억원 미만	24.5	46.7	18.4	7.0	3.3	100.0	30.3
	3~5억원 미만	22.5	45.5	20.8	7.1	4.2	100.0	32.3
	5억원 이상	22.9	42.8	22.1	7.4	4.8	100.0	33.6

(8) 매출액 중 한약재 구입 비중

- 한의원의 2016년 전체 매출액 중 한약재 구입의 비중은 「평균」 18.9%로 나타남
 - 구입 비중 「20% 미만」이 58.5%로 가장 높은 비중을 차지했으며, 다음으로 「20~40% 미만」(30.0%) 등의 순으로 나타남
 - 한의원 진료분야가 '부분특화분야'인 경우 「20% 미만」의 비율이 높게 나타남
 - 매출 규모가 '1억원 미만'인 경우 한약재 구입의 「평균」 비중이 높게 나타남

[그림 IV-21] 매출액 중 한약재 구입 비중

(단위 : %)



〈표 IV-21〉 특성별 매출액 중 한약재 구입 비중

(단위 : %)

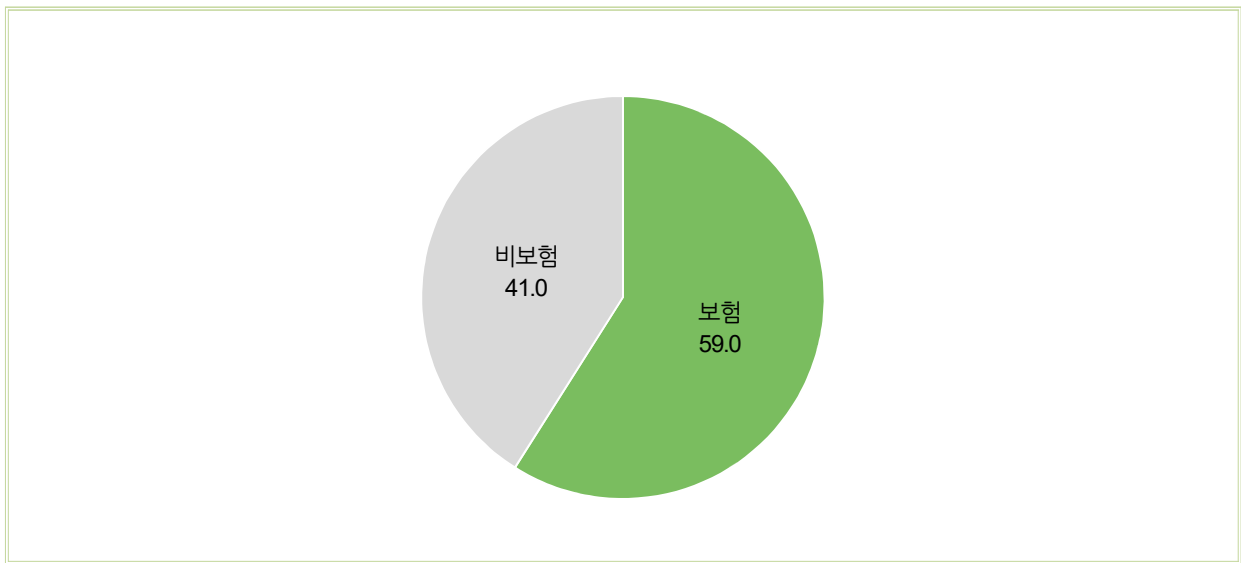
구 분		20% 미만	20~40% 미만	40~60% 미만	60~80% 미만	80% 이상	계	평균
전 체		58.5	30.0	8.7	2.3	0.5	100.0	18.9
진료 분야	일반	58.2	30.2	8.5	2.7	0.5	100.0	19.1
	특화	57.0	33.5	9.6	-	-	100.0	18.3
	부분특화	64.9	23.6	11.0	0.5	-	100.0	17.7
매출 규모별	1억원 미만	46.8	28.1	13.8	11.3	-	100.0	24.8
	1~2억원 미만	63.6	27.5	6.7	2.2	-	100.0	17.3
	2~3억원 미만	60.6	30.9	6.8	1.2	0.5	100.0	17.4
	3~5억원 미만	56.2	31.0	10.5	1.3	1.1	100.0	20.1
	5억원 이상	53.8	32.4	11.6	2.2	-	100.0	20.1

(9) 매출액 중 보험 및 비보험 비중

- 한의원의 2016년 전체 매출액 중 「보험」의 비중은 59.0%, 「비보험」 41.0%로 나타남
 - 한의원 진료분야가 '일반', 매출 규모가 '2~3억원 미만'인 경우 「보험」의 비중이 높게 나타남

[그림 IV-22] 매출액 중 보험 및 비보험 비중

(단위 : %)



〈표 IV-22〉 특성별 매출액 중 보험 및 비보험 비중

(단위 : %)

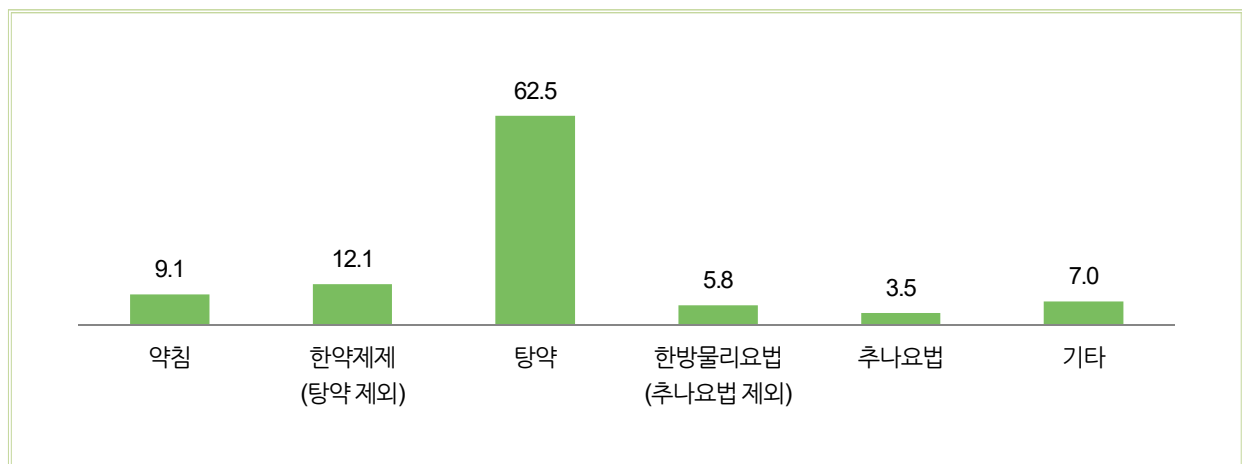
구 분		보험	비보험
전 체		59.0	41.0
진료 분야	일반	61.4	38.6
	특화	37.6	62.4
	부분특화	53.1	46.9
매출 규모별	1억원 미만	53.5	46.5
	1~2억원 미만	59.5	40.5
	2~3억원 미만	61.8	38.2
	3~5억원 미만	59.6	40.4
	5억원 이상	50.7	49.3

(10) 매출액 중 비보험 치료법의 구성비

- 한의원의 2016년 전체 매출액 중 비보험 치료법의 구성비는 「탕약」(62.5%)이 가장 많았음
- 다음은 「한약제제(탕약제외)」(12.1%), 「약침」(9.1%)등의 순으로 나타남
 - 한의원 진료분야가 '일반', 매출 규모가 '2~3억원 미만'인 경우 「탕약」의 비율이 높게 나타남

[그림 IV-23] 매출액 중 비보험 치료법의 구성비

(단위 : %)



〈표 IV-23〉 특성별 매출액 중 비보험 치료법의 구성비

(단위 : %)

구 분		약침	한약제제 (탕약제외)	탕약	한방물리요법 (추나요법 제외)	추나요법	기타
전 체		9.1	12.1	62.5	5.8	3.5	7.0
진료 분야	일반	8.9	12.1	63.7	5.9	3.0	6.4
	특화	8.1	10.0	54.9	7.7	6.3	13.1
	부분특화	12.2	15.4	55.5	2.1	7.5	7.4
매출 규모별	1억원 미만	11.8	15.6	57.7	5.6	2.5	6.8
	1~2억원 미만	9.8	13.4	58.5	6.8	3.2	8.2
	2~3억원 미만	7.9	10.4	67.1	6.1	2.7	5.7
	3~5억원 미만	8.4	12.3	63.5	4.8	3.9	7.1
	5억원 이상	10.5	11.1	58.7	5.5	6.7	7.3

5

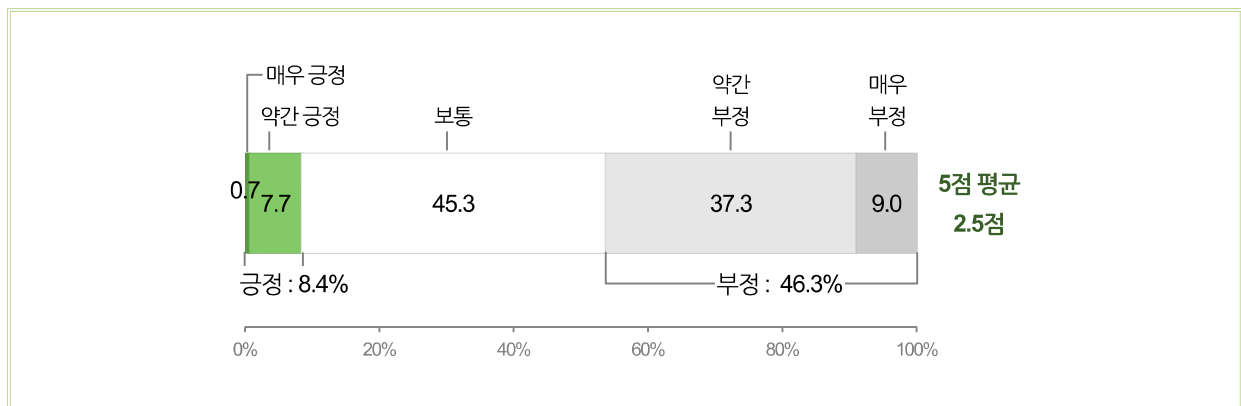
경영상태 및 전망

(1) 2016년 경영상태

- 한의원의 2016년 경영상태에 대해 46.3%는 부정적(「약간 부정적인 편」 37.3% + 「매우 부정적」 9.0%)으로 생각함
 - 한의원 진료분야가 '부분특화분야(51.3%)인 경우 부정적(「약간 부정적인 편」 + 「매우 부정적」)인 평가가 상대적으로 높게 나타남
 - 매출 규모가 커질수록 부정적(「약간 부정적인 편」 + 「매우 부정적」)인 평가가 감소하는 경향을 보임

[그림 IV-24] 2016년 경영상태

(단위 : % 점/5점)



〈표 IV-24〉 특성별 2016년 경영상태

(단위 : %, 점/5점)

구 분		①+②			③ 보통	④+⑤		계	평균	
		① 매우 긍정	② 약간 긍정	④ 약간 부정		⑤ 매우 부정적				
전 체		0.7	7.7	8.4	45.3	37.3	9.0	46.3	100.0	2.5
진료 분야	일반	0.6	7.2	7.8	45.7	37.9	8.6	46.5	100.0	2.5
	특화	-	10.1	10.1	49.2	32.1	8.6	40.7	100.0	2.6
	부분특화	2.6	11.4	14.0	34.7	36.7	14.6	51.3	100.0	2.5
매출 규모별	1억원 미만	-	1.0	1.0	35.2	45.0	18.8	63.8	100.0	2.2
	1~2억원 미만	0.3	3.5	3.8	35.8	46.0	14.5	60.5	100.0	2.3
	2~3억원 미만	0.4	5.5	5.9	46.5	38.5	9.1	47.6	100.0	2.5
	3~5억원 미만	1.1	12.6	13.7	54.4	29.3	2.6	31.9	100.0	2.8
	5억원 이상	2.2	17.8	20.0	48.6	26.8	4.6	31.4	100.0	2.9

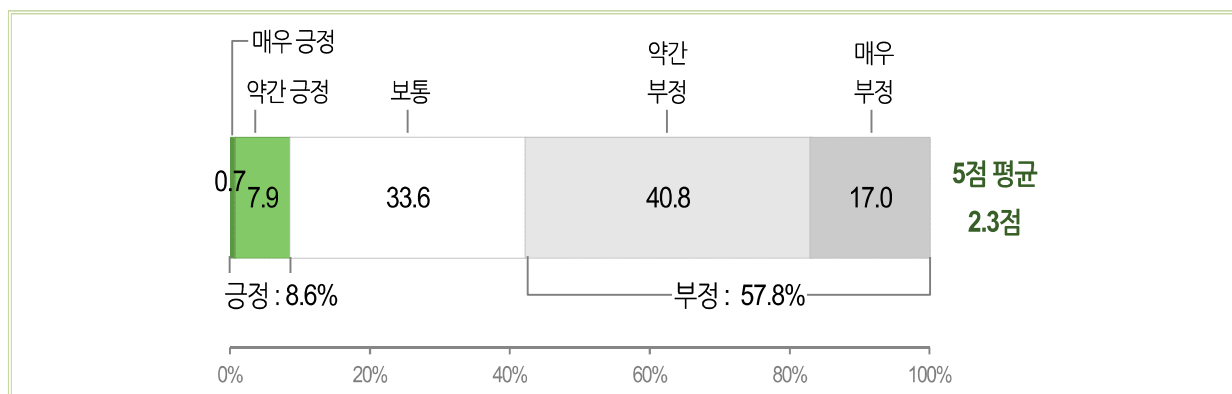
주) '평균'의 경우, 역리코드(매우 긍정적(5점), 약간 긍정적인 편(4점), 보통(3점), 약간 부정적인 편(2점), 매우 부정적(1점))하여 산출한 값으로 점수가 높을수록 긍정적으로 생각

(2) 2016년 대비 2017년 경영 전망

- 한의원의 2016년 대비 2017년의 경영전망에 대해 57.8%는 부정적(「약간 부정적인 편」 40.8% + 「매우 부정적」 17.0%)으로 생각함
 - 한의원 진료분야가 '부분특화분야'(63.1%)인 경우 부정적(「약간 부정적인 편」 + 「매우 부정적」)인 평가가 상대적으로 높게 나타남
 - 매출 규모가 커질수록 부정적(「약간 부정적인 편」 + 「매우 부정적」)인 평가가 감소하는 경향을 보임

[그림 IV-25] 2016년 대비 2017년 경영 전망

(단위 : %, 점/5점)



〈표 IV-25〉 특성별 2016년 대비 2017년 경영 전망

(단위 : %, 점/5점)

구 분		①+②			③ 보통	④+⑤			계	평균
		① 매우 긍정	② 약간 긍정			④ 약간 부정	⑤ 매우 부정적			
전 체		0.7	7.9	8.6	33.6	40.8	17.0	57.8	100.0	2.3
진료 분야	일반	0.4	6.9	7.3	34.8	41.3	16.6	58.0	100.0	2.3
	특화	2.9	14.1	17.1	31.4	36.2	15.3	51.5	100.0	2.5
	부분특화	2.0	13.6	15.6	21.3	39.0	24.1	63.1	100.0	2.3
매출 규모별	1억원 미만	-	7.2	7.2	24.0	44.8	24.0	68.8	100.0	2.1
	1~2억원 미만	0.7	6.9	7.6	30.6	41.0	20.9	61.9	100.0	2.3
	2~3억원 미만	0.7	3.4	4.1	34.8	43.9	17.2	61.1	100.0	2.3
	3~5억원 미만	-	11.1	11.1	38.0	38.8	12.1	50.9	100.0	2.5
	5억원 이상	3.2	17.3	20.6	33.1	32.2	14.2	46.4	100.0	2.6

주) '평균'의 경우, 역리코드(매우 긍정적(5점), 약간 긍정적인 편(4점), 보통(3점), 약간 부정적인 편(2점), 매우 부정적(1점))하여 산출한 값으로 점수가 높을수록 긍정적으로 생각

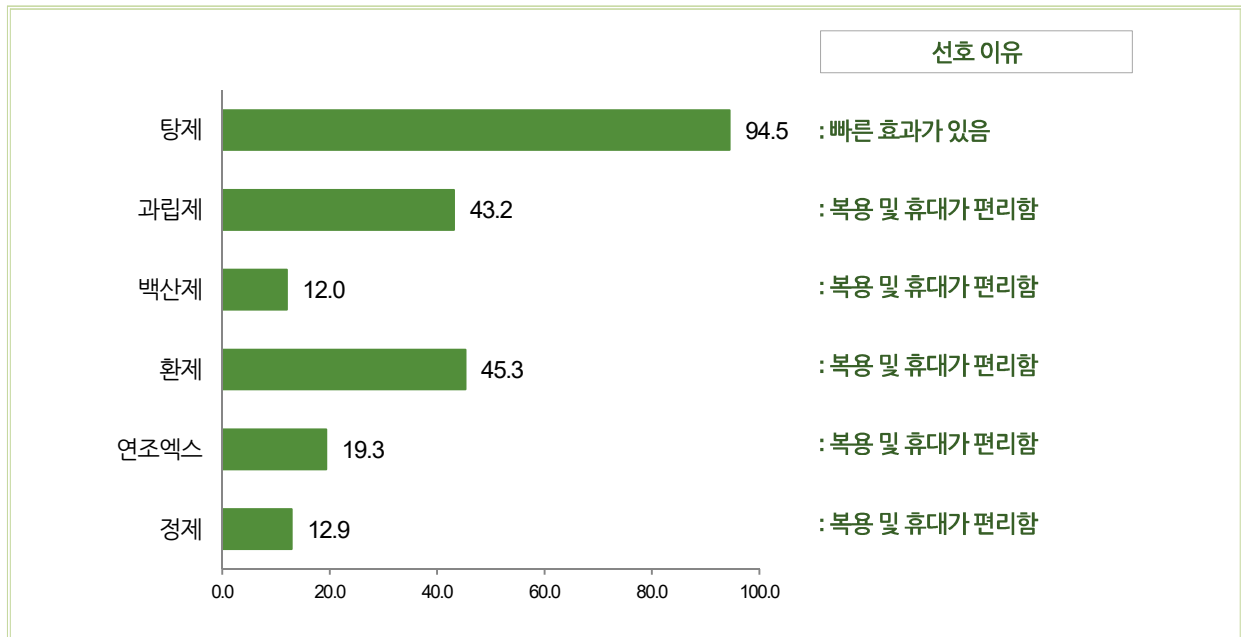
6

선호 제형 및 이유

- 한의원에서 처방(조제)하는 한약 중 「선호제형」은 '탕제'(94.5%)가 가장 높았으며, 다음으로 '환제'(45.3%), '과립제'(43.2%), '연조엑스'(19.3%)등의 순으로 나타남
- 「선호제형」에 대한 「선호이유」로 '탕제'는 '빠른 효과가 있음'의 비중이 높았으며, 이외에 '환제', '과립제' 등의 제형에 대해서는 '복용 및 휴대가 편리함'의 비중이 높게 나타남

[그림 IV-26] 선호 제형 및 이유

(단위 : %)



7

탕약 및 한약제제의 처방(조제) 건수 변화

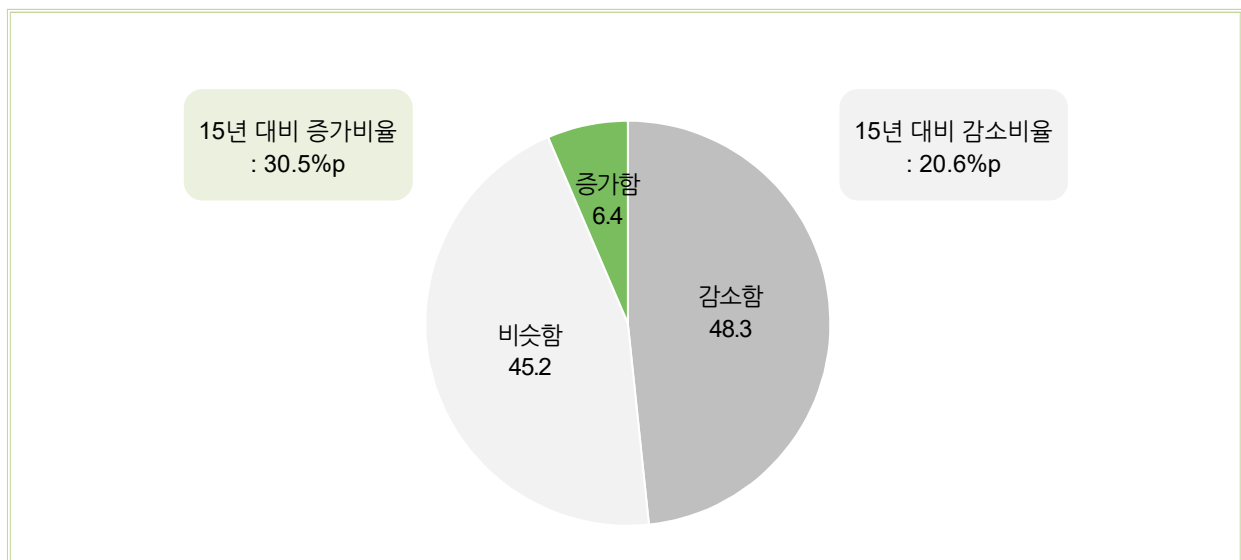
(1) 2015년 대비 2016년도 탕약의 처방(조제) 건수 변화

○ 2015년 대비 2016년도 탕약의 처방(조제) 건수 변화에 대해 「감소함」(48.3%), 「비슷함」(45.2%), 「증가함」(6.4%)으로 나타남

- 「증가함」을 응답한 경우 평균 증가비율은 30.5%p, 「감소함」을 응답한 경우 평균 감소비율은 20.6%p로 조사됨
- 한의원 진료분야가 '부분특화분야'인 경우 「증가함」의 비율이 상대적으로 높음
- 매출 규모가 클수록 「감소함」의 비율이 낮아지는 경향을 보임

[그림 IV-27] 2015년 대비 2016년도 탕약의 처방(조제) 건수 변화

(단위 : %, %p)



〈표 IV-26〉 특성별 2015년 대비 2016년도 탕약의 처방(조제) 건수 변화

(단위 : %, %p)

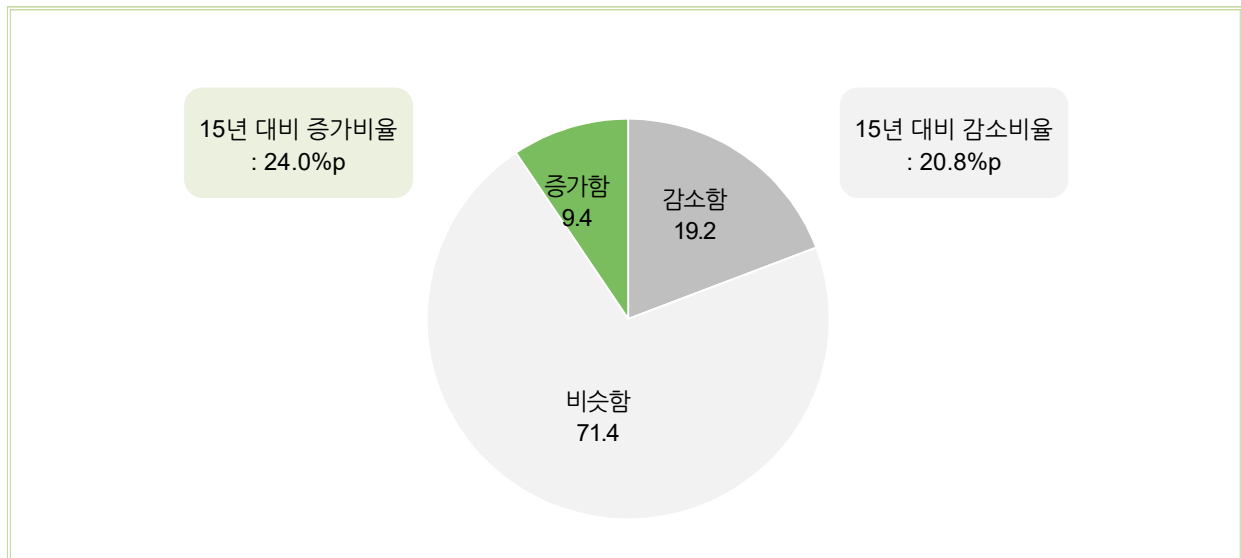
구 분		증가함	15년 대비 증가비율(%p)	비슷함	감소함	15년 대비 감소비율(%p)	계
전 체		6.4	30.5	45.2	48.3	20.6	100.0
진료 분야	일반	5.9	26.2	45.3	48.8	20.8	100.0
	특화	7.5	90.1	50.8	41.8	19.5	100.0
	부분특화	12.7	13.8	36.6	50.7	20.4	100.0
	1억원 미만	2.9	13.3	45.3	51.8	23.3	100.0
매출 규모별	1~2억원 미만	5.2	48.3	43.7	51.2	22.8	100.0
	2~3억원 미만	4.8	13.6	46.7	48.4	19.1	100.0
	3~5억원 미만	8.1	36.9	44.1	47.8	19.9	100.0
	5억원 이상	13.6	24.4	47.5	38.9	19.2	100.0

(2) 2015년 대비 2016년도 한약제제(탕약 제외, 보험한약)의 처방(조제) 건수 변화

- 2015년 대비 2016년도 한약제제(탕약제외, 보험한약) 처방(조제) 건수의 변화에 대해 「비슷함」(71.4%), 「감소함」(19.2%), 「증가함」(9.4%)으로 나타남
 - 「증가함」을 응답한 경우 평균 증가비율은 24.0%p, 「감소함」을 응답한 경우 평균 감소비율은 20.8%p로 조사됨
 - 한의원 진료분야가 ‘부분특화분야’인 경우 「증가함」의 비율이 상대적으로 높았으며, 매출 규모가 클수록 「감소함」의 비율이 낮아지는 경향을 보임

[그림 IV-28] 2015년 대비 2016년도 한약제제(탕약 제외, 보험한약)의 처방(조제) 건수 변화

(단위 : %, %p)



〈표 V-27〉 특성별 2015년 대비 2016년도 한약제제(탕약 제외, 보험한약)의 처방(조제) 건수 변화

(단위 : %, %p)

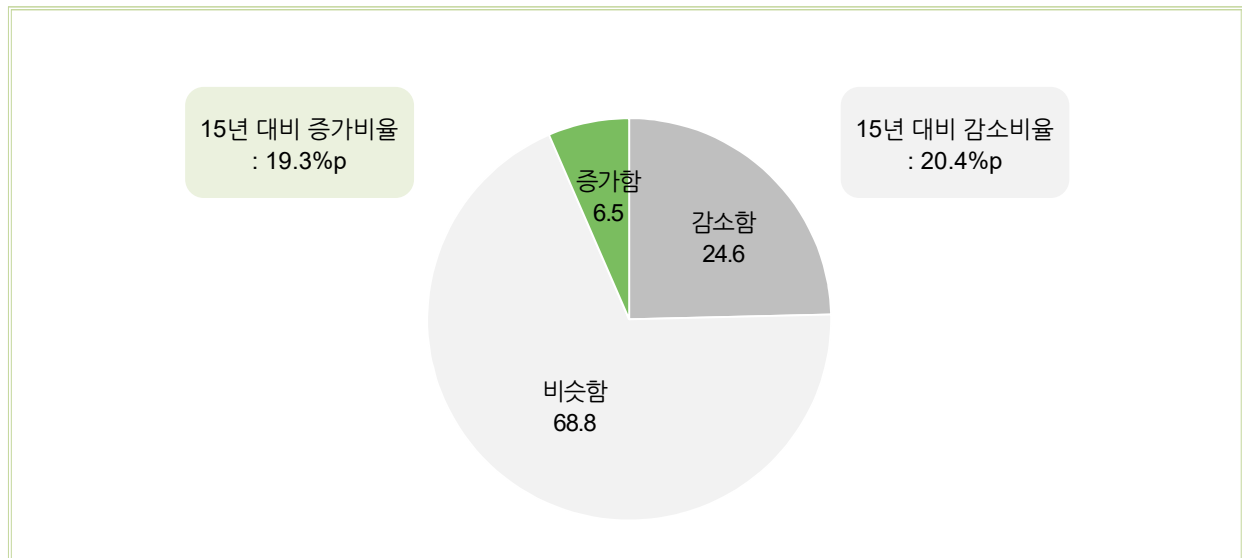
구 분		증가함	15년 대비 증가비율(%p)	비슷함	감소함	15년 대비 감소비율(%p)	계
전 체		9.4	24.0	71.4	19.2	20.8	100.0
진료 분야	일반	9.4	24.9	71.3	19.3	20.8	100.0
	특화	1.3	10.0	79.4	19.3	21.1	100.0
	부분특화	18.5	19.0	64.5	17.0	20.8	100.0
	매출 규모별	5.1	15.7	71.0	23.9	23.4	100.0
매출 규모별	1~2억원 미만	10.1	42.9	68.5	21.4	21.2	100.0
	2~3억원 미만	9.2	17.4	71.7	19.1	20.6	100.0
	3~5억원 미만	9.5	18.0	71.8	18.7	20.5	100.0
	5억원 이상	10.7	15.9	77.5	11.8	18.0	100.0

(3) 2015년 대비 2016년도 한약제제(탕약 제외, 비보험한약)의 처방(조제) 건수 변화

- 2015년 대비 2016년도 한약제제(탕약제외, 비보험한약) 처방(조제) 건수의 변화에 대해 「비슷함」(68.8%), 「감소함」(24.6%), 「증가함」(6.5%)으로 나타남
- 「증가함」을 응답한 경우 평균 증가비율은 19.3%p, 「감소함」을 응답한 경우 평균 감소비율은 20.4%p로 조사됨
 - 한의원 진료분야가 ‘부분특화분야’, 매출 규모가 ‘1~2억원 미만’인 경우 「감소함」의 비율이 상대적으로 높음

[그림 IV-29] 2015년 대비 2016년도 한약제제(탕약 제외, 비보험한약)의 처방(조제) 건수 변화

(단위 : %, %p)



〈표 V-28〉 특성별 2015년 대비 2016년도 한약제제(탕약 제외, 비보험한약)의 처방(조제) 건수 변화

(단위 : %, %p)

구 분		증가함	15년 대비 증가비율(%p)	비슷함	감소함	15년 대비 감소비율(%p)	계
전 체		6.5	19.3	68.8	24.6	20.4	100.0
진료 분야	일반	6.6	20.3	69.2	24.2	20.4	100.0
	특화	5.5	13.9	69.7	24.8	19.3	100.0
	부분특화	7.0	13.1	64.2	28.9	20.6	100.0
	매출 규모별	1.7	5.0	75.0	23.3	22.2	100.0
매출 규모별	1~2억원 미만	5.5	25.5	67.3	27.2	22.9	100.0
	2~3억원 미만	6.8	20.4	66.8	26.4	19.7	100.0
	3~5억원 미만	7.1	17.5	69.9	23.1	19.0	100.0
	5억원 이상	9.7	13.5	71.8	18.5	17.4	100.0

8

탕약 및 한약제제 용도별 비중 및 다빈도 처방명

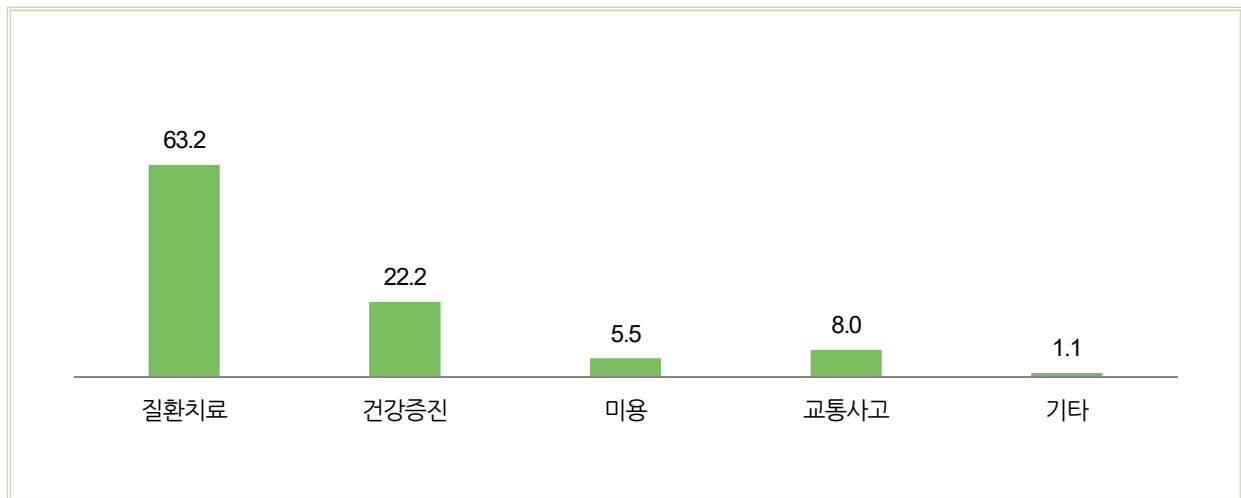
(1) 탕약 처방(조제)건 대비 용도별 비중

- 용도별 탕약의 처방(조제)건 비중으로는 「질환치료」(63.2%)가 가장 많았으며, 다음으로 「건강증진」(22.2%), 「교통사고」(8.0%) 등의 순으로 나타남

- 한의원 진료분야가 '특화분야'인 경우 「질환치료」의 비율이 높게 조사됨
- 매출 규모가 커질수록 「미용」과 「교통사고」의 비율이 증가하는 경향을 보임

[그림 IV-30] 탕약 처방(조제)건 대비 용도별 비중

(단위 : %)



〈표 IV-29〉 특성별 탕약 처방(조제)건 대비 용도별 비중

(단위 : %)

구 분		질환치료	건강증진	미용	교통사고	기타
전 체		63.2	22.2	5.5	8.0	1.1
진료 분야	일반	63.3	23.1	4.5	8.0	1.2
	특화	66.2	14.5	12.6	5.9	0.8
	부분특화	57.1	20.6	10.9	10.9	0.6
매출 규모별	1억원 미만	69.6	22.4	2.0	5.1	1.0
	1~2억원 미만	65.3	21.9	4.7	6.9	1.2
	2~3억원 미만	62.8	23.2	4.9	8.2	1.0
	3~5억원 미만	61.5	21.9	6.6	8.9	1.1
	5억원 이상	58.2	20.9	9.4	10.3	1.2

(2) 한약제제(탕약제외, 보험한약) 처방(조제)건 대비 용도별 비중

- 용도별 한약제제(탕약제외, 보험한약) 처방(조제)건 비중으로는 「질환치료」(89.5%)가 가장 많았으며, 다음으로 「건강증진」(6.0%), 「교통사고」(2.5%) 등의 순으로 나타남
- 한의원 진료분야가 '부분특화분야', 매출 규모가 '3~5억원 미만'인 경우 「질환치료」 비율이 비교적 높게 조사됨

[그림 IV-31] 한약제제(탕약제외, 보험한약) 처방(조제)건 대비 용도별 비중

(단위 : %)



<표 IV-30> 특성별 한약제제(탕약제외, 보험한약) 처방(조제)건 대비 용도별 비중

(단위 : %)

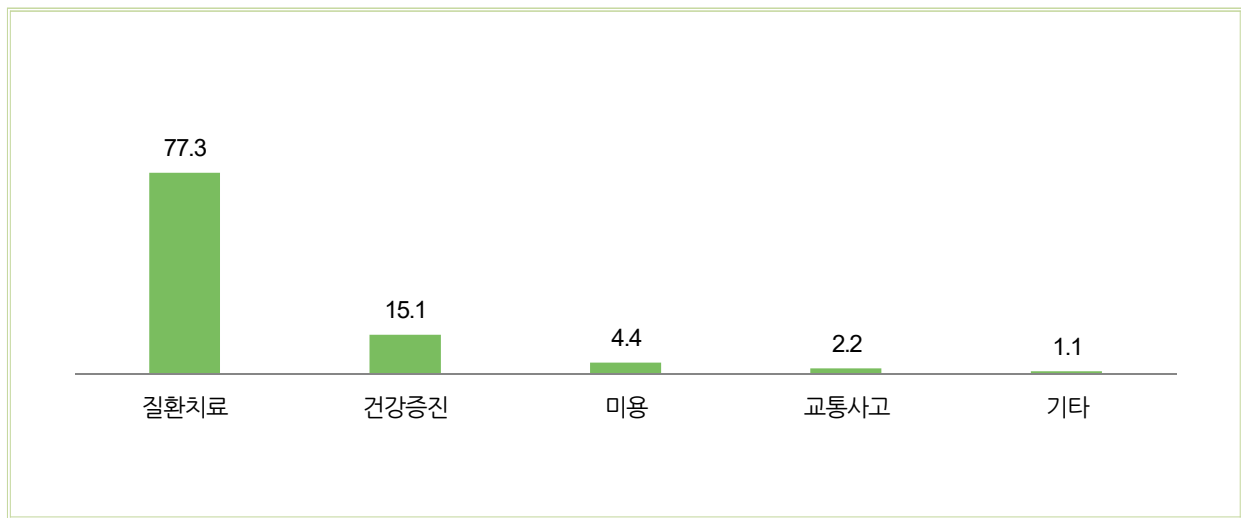
구 분		질환치료	건강증진	미용	교통사고	기타
전 체		89.5	6.0	1.2	2.5	0.9
진료 분야	일반	89.3	6.2	1.2	2.4	0.8
	특화	89.0	4.9	1.1	2.6	2.5
	부분특화	91.7	3.5	0.9	3.5	0.5
매출 규모별	1억원 미만	88.8	4.7	1.9	2.7	2.0
	1~2억원 미만	89.8	6.5	1.0	2.2	0.5
	2~3억원 미만	88.6	7.4	1.1	2.3	0.7
	3~5억원 미만	90.9	4.7	1.1	2.3	1.0
	5억원 이상	87.6	4.6	1.9	4.3	1.7

(3) 한약제제(탕약제외, 비보험한약) 처방(조제)건 대비 용도별 비중

- 용도별 한약제제(탕약제외, 비보험한약) 처방(조제)건 비중으로는 「질환치료」(77.3%)가 가장 많았으며, 다음으로 「건강증진」(15.1%), 「미용」(4.4%) 등의 순으로 나타남
- 한의원 진료분야가 '일반', 매출 규모가 '3~5억원 미만'인 경우 「질환치료」의 비율이 비교적 높게 조사됨

[그림 IV-32] 한약제제(탕약제외, 비보험한약) 처방(조제)건 대비 용도별 비중

(단위 : %)



<표 IV-31> 특성별 한약제제(탕약제외, 비보험한약) 처방(조제)건 대비 용도별 비중

(단위 : %)

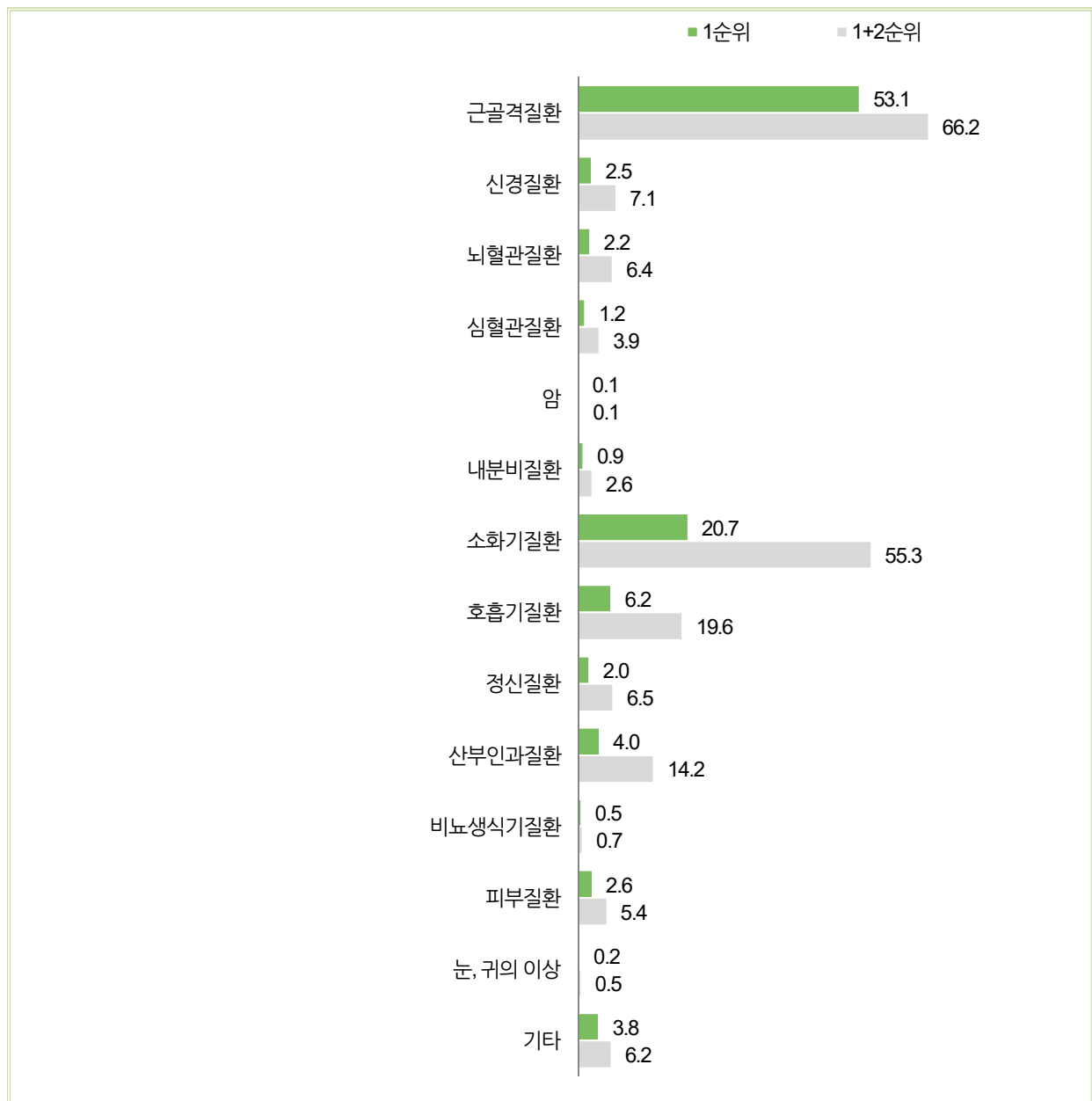
구 분		질환치료	건강증진	미용	교통사고	기타
전 체		77.3	15.1	4.4	2.2	1.1
진료 분야	일반	78.1	15.2	3.5	2.2	0.9
	특화	71.4	15.5	8.7	1.6	2.8
	부분특화	74.3	12.8	9.6	2.8	0.6
매출 규모별	1억원 미만	79.3	14.3	3.0	2.1	1.3
	1~2억원 미만	76.6	15.1	4.8	2.4	1.2
	2~3억원 미만	75.8	16.7	4.4	2.0	1.1
	3~5억원 미만	79.5	12.8	4.4	2.4	0.9
	5억원 이상	75.4	17.6	4.3	1.8	1.0

(4) 질환치료 시 탕약이 가장 많이 처방(조제)된 질환

- 질환치료 시 탕약이 가장 많이 처방(조제)된 질환은 「근골격질환」(53.1%), 「소화기질환」(20.7%), 「호흡기질환」(6.2%) 등의 순임
- 한의원 진료분야가 '일반', 매출 규모가 '2~3억원 미만'인 경우 「근골격질환」 비율이 비교적 높게 나타남

[그림 IV-33] 질환치료 시 탕약이 가장 많이 처방(조제)된 질환

(단위 : %)



〈표 IV-32〉 특성별 질환치료 시 탕약이 가장 많이 처방(조제)된 질환

(단위 : %)

구 분		근골격질환	신경질환	뇌혈관질환	심혈관질환	암	내분비질환	소화기질환
전 체		53.1	2.5	2.2	1.2	0.1	0.9	20.7
진료 분야	일반	56.0	2.6	2.4	1.3	0.1	0.8	21.2
	특화	33.6	-	0.9	-	-	-	15.8
	부분특화	38.4	3.7	0.5	1.1	-	2.7	19.7
매출 규모별	1억원 미만	53.3	3.6	5.0	-	0.8	0.8	17.5
	1~2억원 미만	54.7	2.3	2.3	1.5	-	1.5	20.4
	2~3억원 미만	56.7	2.2	1.8	1.8	-	1.3	22.1
	3~5억원 미만	49.4	3.0	1.6	0.8	-	-	20.9
	5억원 이상	47.6	1.2	2.4	0.7	-	0.9	18.7

〈표 IV-32〉 특성별 질환치료 시 탕약이 가장 많이 처방(조제)된 질환 (계속)

(단위 : %)

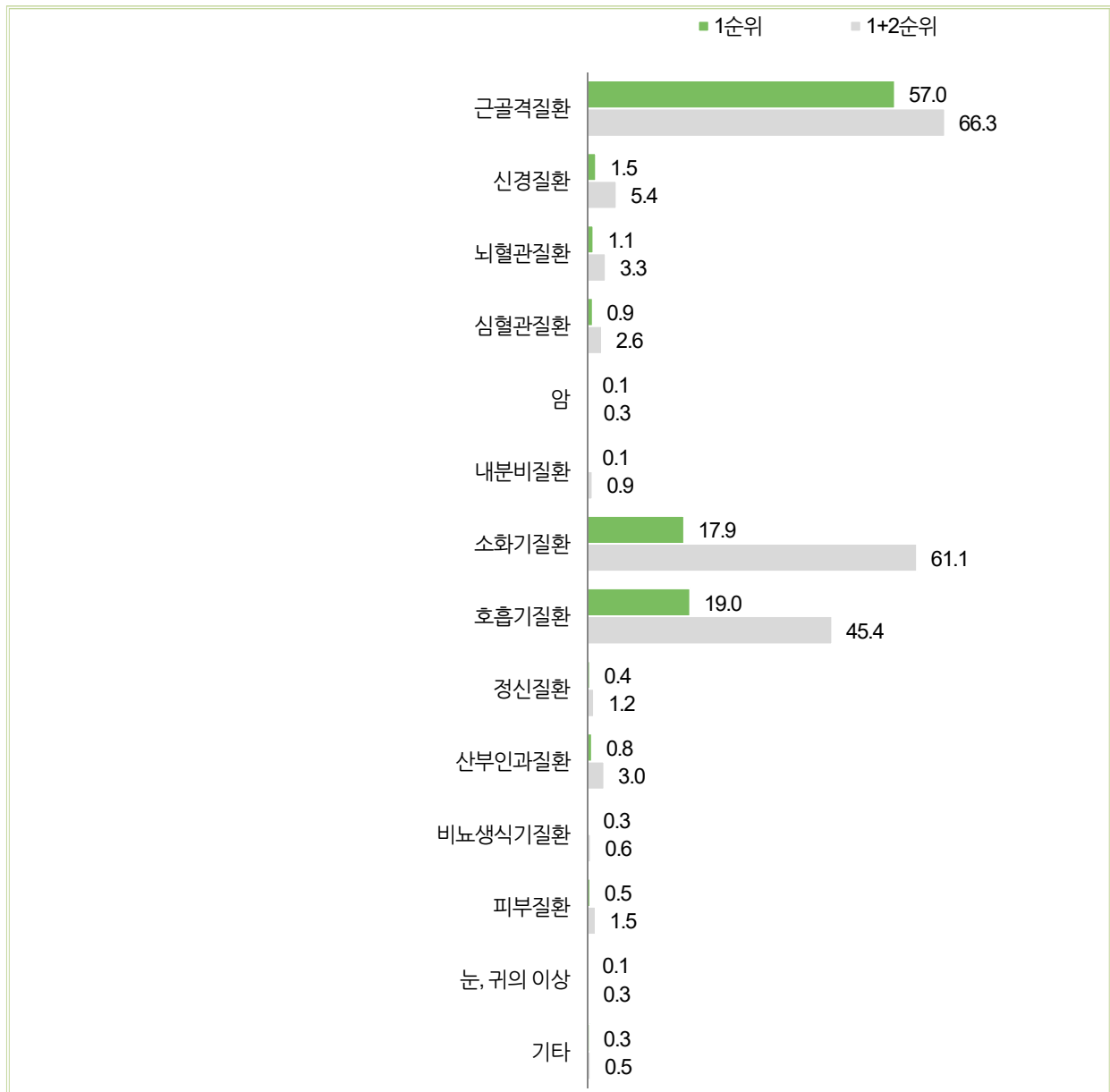
구 분		호흡기질환	정신질환	산부인과 질환	비뇨생식기 질환	피부질환	눈, 귀의 이상	기타	계
전 체		6.2	2.0	4.0	0.5	2.6	0.2	3.8	100.0
진료 분야	일반	5.6	2.2	3.0	0.3	1.1	-	3.3	100.0
	특화	10.5	0.9	10.9	2.2	16.3	1.8	7.0	100.0
	부분특화	8.6	1.2	7.8	1.5	5.6	1.5	7.5	100.0
매출 규모별	1억원 미만	5.2	1.9	5.8	1.0	1.0	-	4.1	100.0
	1~2억원 미만	6.0	1.3	3.7	0.6	2.2	-	3.5	100.0
	2~3억원 미만	5.4	1.3	3.9	0.3	0.9	-	2.4	100.0
	3~5억원 미만	7.0	3.5	3.7	0.4	3.7	0.5	5.4	100.0
	5억원 이상	7.5	2.0	4.2	1.1	7.7	1.1	4.8	100.0

(5) 질환치료 시 한약제제(탕약제외, 보험한약)가 가장 많이 처방(조제)된 질환

- 질환치료 시 한약제제(탕약제외, 보험한약)가 가장 많이 처방(조제)된 질환은 「근골격질환」(57.0%), 「호흡기질환」(19.0%), 「소화기질환」(17.9%) 등의 순임
- 한의원 진료분야가 '부분특화분야', 매출 규모가 '2~3억원 미만'인 경우 「근골격질환」 비율이 높게 나타남

[그림 IV-34] 질환치료 시 한약제제(탕약제외, 보험한약)가 가장 많이 처방(조제)된 질환

(단위 : %)



〈표 IV-33〉 질환치료 시 한약제제(탕약제외, 보험한약)가 가장 많이 처방(조제)된 질환

(단위 : %)

구 분		근골격질환	신경질환	뇌혈관질환	심혈관질환	암	내분비질환	소화기질환
전 체		57.0	1.5	1.1	0.9	0.1	0.1	17.9
진료 분야	일반	56.6	1.6	1.1	1.1	0.1	0.1	18.9
	특화	49.6	1.8	1.3	-	-	0.1	14.2
	부분특화	70.4	-	-	-	-	-	8.4
매출 규모별	1억원 미만	46.3	2.8	-	2.9	-	-	22.1
	1~2억원 미만	55.6	0.7	1.0	0.7	0.4	0.3	14.0
	2~3억원 미만	61.3	1.6	1.0	0.7	-	-	20.0
	3~5억원 미만	56.2	2.0	0.6	1.1	-	-	18.0
	5억원 이상	55.5	1.4	3.5	-	-	0.1	17.7

〈표 IV-33〉 질환치료 시 한약제제(탕약제외, 보험한약)가 가장 많이 처방(조제)된 질환 (계속)

(단위 : %)

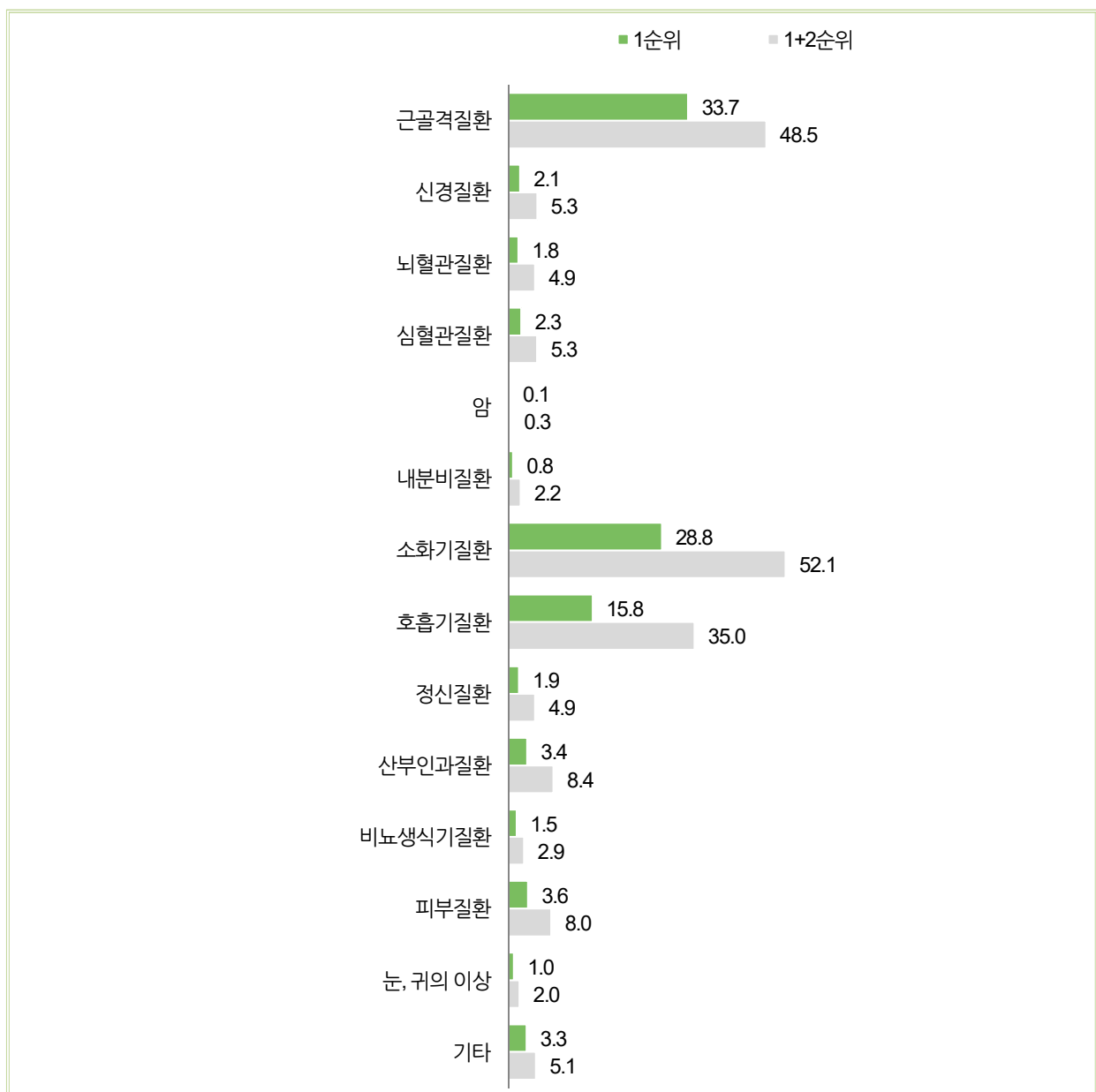
구 분		호흡기질환	정신질환	산부인과 질환	비뇨생식기 질환	피부질환	눈, 귀의 이상	기타	계
전 체		19.0	0.4	0.8	0.3	0.5	0.1	0.3	100.0
진료 분야	일반	18.8	0.5	0.7	0.1	0.2	0.1	0.1	100.0
	특화	22.5	0.2	2.3	1.3	4.3	-	2.5	100.0
	부분특화	18.3	-	-	1.4	-	-	1.4	100.0
매출 규모별	1억원 미만	21.4	-	1.5	1.5	-	-	1.5	100.0
	1~2억원 미만	25.3	-	0.7	0.4	0.8	-	-	100.0
	2~3억원 미만	13.8	0.6	0.7	-	-	-	0.2	100.0
	3~5억원 미만	19.2	0.7	0.7	-	0.6	0.3	0.6	100.0
	5억원 이상	18.7	0.1	1.0	1.0	1.0	-	-	100.0

(6) 질환치료 시 한약제제(탕약제외, 비보험한약)가 가장 많이 처방(조제)된 질환

- 질환치료 시 한약제제(탕약제외, 비보험한약)가 가장 많이 처방(조제)된 질환은 「근골격질환」(33.7%), 「소화기질환」(28.8%), 「호흡기질환」(15.8%) 등의 순임
- 한의원 진료분야가 '일반', 매출 규모가 '1억원 미만'인 경우 「근골격질환」 비율이 높게 나타남

[그림 IV-35] 질환치료 시 한약제제(탕약제외, 비보험한약)가 가장 많이 처방(조제)된 질환

(단위 : %)



〈표 IV-34〉 특성별 질환치료 시 한약제제(탕약제외, 비보험한약)가 가장 많이 처방(조제)된 질환

(단위 : %)

구 분		근골격질환	신경질환	뇌혈관질환	심혈관질환	암	내분비질환	소화기질환
전 체		33.7	2.1	1.8	2.3	0.1	0.8	28.8
진료 분야	일반	34.6	1.9	1.9	2.2	0.1	0.8	31.0
	특화	26.8	5.4	-	2.9	-	1.3	15.9
	부분특화	32.0	1.4	1.8	2.5	-	-	17.6
매출 규모별	1억원 미만	37.0	3.9	-	3.4	-	1.7	34.2
	1~2억원 미만	35.8	2.3	2.3	3.0	0.4	0.6	27.8
	2~3억원 미만	33.3	1.6	1.5	2.4	-	1.3	30.6
	3~5억원 미만	32.3	2.1	1.6	1.9	-	0.5	27.4
	5억원 이상	32.6	2.5	3.1	0.9	-	-	26.8

〈표 IV-34〉 특성별 질환치료 시 한약제제(탕약제외, 비보험한약)가 가장 많이 처방(조제)된 질환 (계속)

(단위 : %)

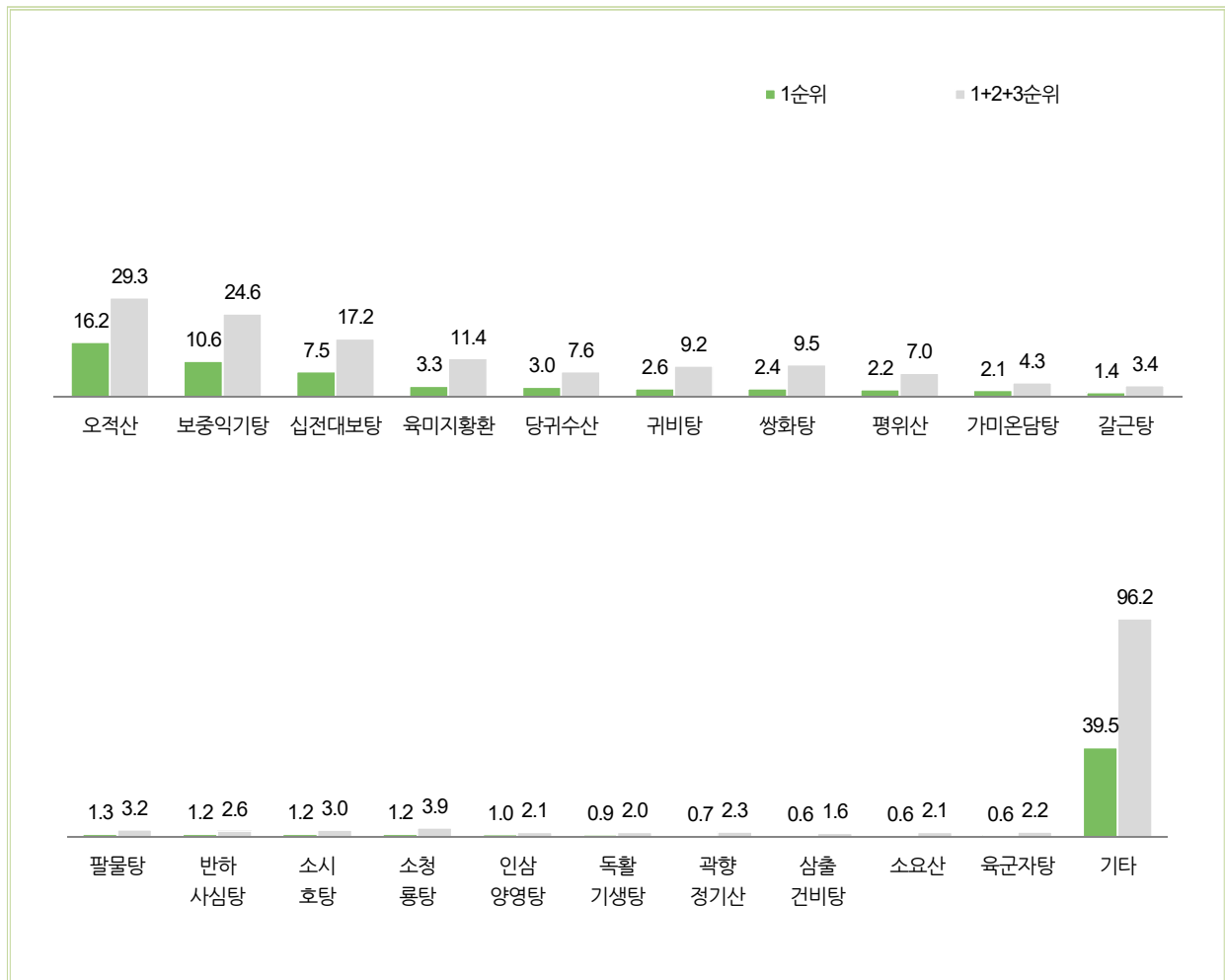
구 분		호흡기질환	정신질환	산부인과 질환	비뇨생식기 질환	피부질환	눈, 귀의 이상	기타	계
전 체		15.8	1.9	3.4	1.5	3.6	1.0	3.3	100.0
진료 분야	일반	14.9	1.7	3.4	1.3	3.0	1.0	2.1	100.0
	특화	22.1	2.5	1.4	3.0	10.0	1.3	7.5	100.0
	부분특화	18.6	3.2	6.4	1.8	2.9	-	11.8	100.0
매출 규모별	1억원 미만	9.1	-	5.7	-	1.5	1.7	1.7	100.0
	1~2억원 미만	15.2	1.2	5.2	1.4	2.0	0.9	2.0	100.0
	2~3억원 미만	16.9	2.7	1.8	0.7	2.3	1.4	3.6	100.0
	3~5억원 미만	15.9	1.8	4.3	1.9	6.4	0.7	3.4	100.0
	5억원 이상	17.3	2.1	0.1	3.9	4.2	-	6.4	100.0

(7) 질환치료 시 가장 많이 처방(조제)된 탕약

- 질환치료 시 가장 많이 처방(조제)된 탕약은 「오적산」(16.2%), 「보중익기탕」(10.6%), 「십전대보탕」(7.5%) 등의 순임
- 한의원 진료분야가 '일반', 매출 규모가 '1억원 미만'인 경우 「오적산」 비율이 상대적으로 높게 나타남

[그림 IV-36] 질환치료 시 가장 많이 처방(조제)된 탕약 - 상위 20개

(단위 : %)



〈표 IV-35〉 특성별 질환치료 시 가장 많이 처방(조제)된 탕약 - 상위 20개

(단위 : %)

구 분		오적산	보중 익기탕	십전 대보탕	육미 지황환	당귀 수산	귀비탕	쌍화탕	평위산	가미 온담탕	갈근탕
전 체		16.2	10.6	7.5	3.3	3.0	2.6	2.4	2.2	2.1	1.4
진료 분야	일반	16.6	11.4	8.1	3.5	3.0	2.3	2.4	2.1	2.1	1.4
	특화	11.4	4.2	3.6	2.8	3.2	5.0	1.8	1.8	1.3	1.2
	부분특화	16.5	8.6	4.9	1.1	2.4	2.8	3.7	3.7	2.6	1.5
매출 규모별	1억원 미만	25.7	6.1	15.8	4.6	1.8	2.3	2.9	-	1.3	2.9
	1~2억원 미만	17.4	11.5	9.9	3.6	3.1	3.3	1.8	2.1	1.6	2.0
	2~3억원 미만	15.7	12.0	5.8	2.8	1.9	2.0	2.1	2.3	2.4	0.8
	3~5억원 미만	13.2	9.4	5.3	2.4	3.8	3.0	2.6	2.3	2.7	1.6
	5억원 이상	15.6	10.8	6.7	5.4	4.7	1.1	4.5	3.7	1.1	0.5

〈표 IV-35〉 특성별 질환치료 시 가장 많이 처방(조제)된 탕약 - 상위 20개(계속)

(단위 : %)

구 분		팔물탕	반하 사심탕	소시 호탕	소청 롱탕	인삼 양영탕	독활 기생탕	곽향 정기산	삼출 건비탕	소요산	육군 자탕	기타
전 체		1.3	1.2	1.2	1.2	1.0	0.9	0.7	0.6	0.6	0.6	39.5
진료 분야	일반	1.4	1.2	1.4	1.1	1.2	0.7	0.6	0.6	0.6	0.7	37.6
	특화	-	1.8	-	0.9	-	0.9	0.8	-	-	-	59.1
	부분특화	1.1	-	-	2.6	-	4.1	1.1	1.1	1.1	-	41.0
매출 규모별	1억원 미만	1.3	0.8	-	-	1.0	1.9	-	-	1.9	-	29.7
	1~2억원 미만	1.5	0.5	0.6	1.5	0.6	0.6	0.7	0.9	0.9	-	36.0
	2~3억원 미만	1.2	1.7	1.1	1.1	1.5	1.6	1.6	0.5	0.5	1.2	40.2
	3~5억원 미만	1.7	1.1	2.6	1.7	0.6	0.5	-	0.6	0.4	0.5	44.1
	5억원 이상	-	1.9	-	-	1.6	-	-	0.9	-	0.8	40.8

주) 기타에는 다음의 탕약이 포함됨

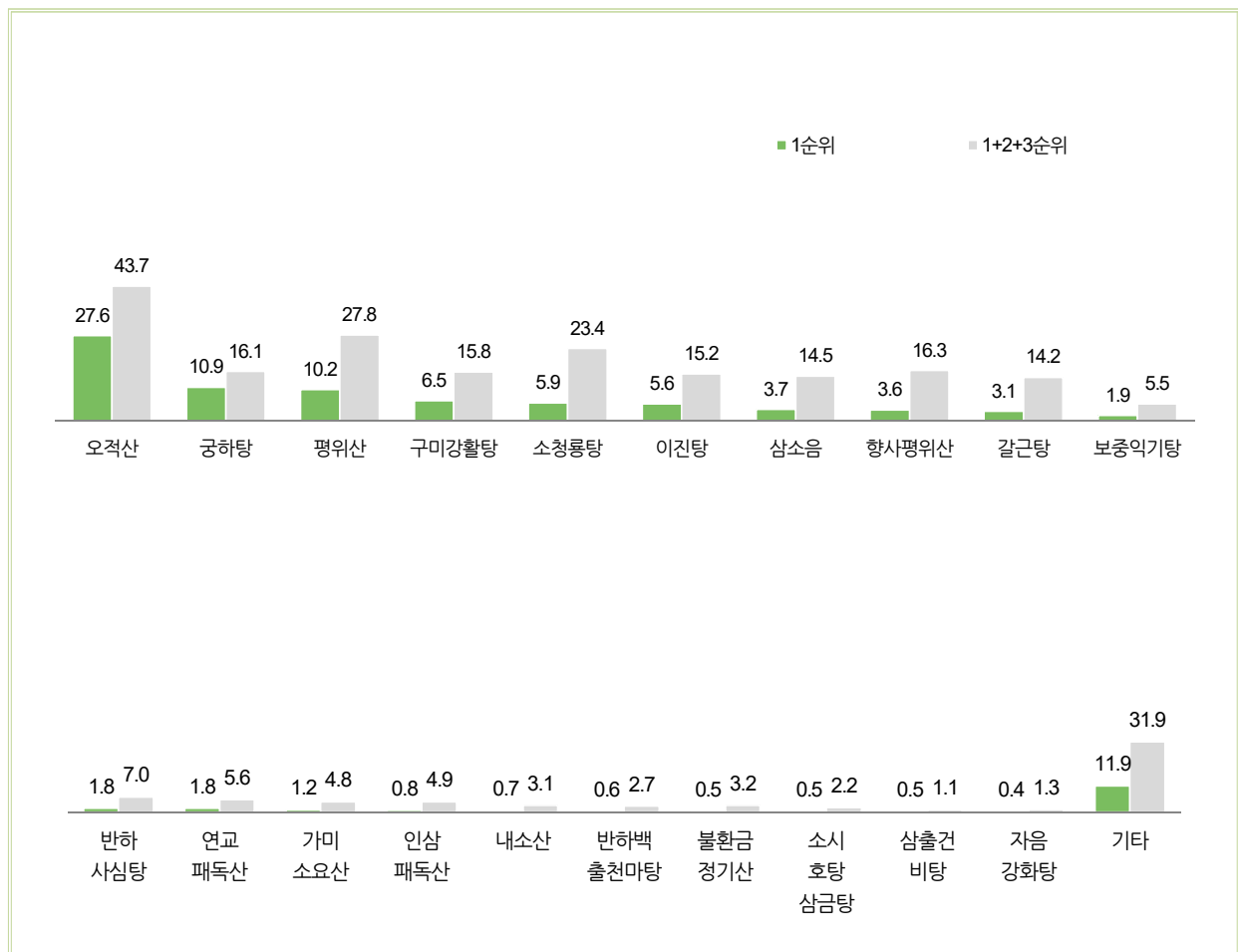
이진탕, 사물탕, 반하백출천마탕, 오약순기산, 구미강활탕, 가미소요산, 청심연자음, 대방풍탕, 조경종옥탕, 사군자탕, 향사
평위산, 월비탕, 소풍활혈탕, 자음건비탕, 삼소음, 녹용대보탕, 방풍통성산, 형방패독산, 분심기음, 당귀작약산, 육울탕, 인
삼양위탕, 궁하탕, 소견중탕, 이중탕, 대강활탕, 형개연교탕, 계지작약지모탕, 갈근해기탕, 오적산, 강활유평탕, 황련해독탕,
이기거풍산, 삼령백출산, 백출탕, 대시호탕, 형개연교탕, 가미패독산, 온경탕, 자음강화탕, 궁귀교배탕, 시호청간탕, 보중익기탕,
갈근탕, 내소산, 반하후박탕, 방기황기탕, 대청룡탕, 인삼패독산, 금수육군전, 익위승양탕, 영계출감탕, 안중산, 보생탕, 속명탕,
지황음자, 승마갈근탕, 보허탕, 당귀사역가오수유생강탕, 위령탕, 소풍산, 시호계강탕, 양격산, 이중환, 청금강화탕, 평위산,
계지가용골모려탕, 소자강기탕, 대황목단피탕, 소시호탕삼금탕, 시호계지탕, 청위산, 용담사간탕, 귀출과징탕, 대견중탕, 소적정원산,
연령고본단, 영감강미신하인탕, 진무탕, 황련아교탕, 도인승기탕, 반하후박탕, 불환금정기산, 삼소음, 삼출건비탕, 자음강화탕,
청상견통탕, 황금작약탕, 황련해독탕, 마행의감탕, 대금음자, 자감초탕, 궁소산, 시험탕, 청서익기탕, 기타 탕약

(8) 질환치료 시 가장 많이 처방(조제)된 한약제제(탕약제외, 보험한약)

- 질환치료 시 가장 많이 처방(조제)된 한약제제(탕약제외, 보험한약)은 「오적산」(27.6%), 「궁하탕」(10.9%), 「평위산」(10.2%) 등의 순임
- 한의원 진료분야가 ‘부분특화분야’, 매출 규모가 ‘1억원 미만’인 경우 「오적산」 비율이 높게 나타남

[그림 IV-37] 질환치료 시 가장 많이 처방(조제)된 한약제제(탕약제외, 보험한약) - 상위 20개

(단위 : %)



〈표 IV-36〉 특성별 질환치료 시 가장 많이 처방(조제)된 한약제제(탕약제외, 보험한약) - 상위 20개

(단위 : %)

구 분		오적산	궁하탕	평위산	구미 강활탕	소청 룡탕	이진탕	삼소음	향사평 위산	갈근탕	보중 익기탕
전 체		27.6	10.9	10.2	6.5	5.9	5.6	3.7	3.6	3.1	1.9
진료 분야	일반	26.0	11.6	10.4	6.5	5.8	6.2	4.0	3.5	2.9	1.8
	특화	31.4	2.5	4.3	8.2	8.6	2.5	1.3	5.6	7.9	3.6
	부분특화	46.1	11.2	14.0	4.7	4.6	-	3.3	3.3	1.9	-
매출 규모별	1억원 미만	37.6	2.0	10.3	5.7	3.3	2.9	3.1	2.0	4.1	2.9
	1~2억원 미만	26.8	10.8	12.2	5.9	7.7	5.8	1.5	5.5	2.6	3.4
	2~3억원 미만	27.1	9.9	9.9	7.8	6.0	5.8	3.3	2.4	3.1	1.0
	3~5억원 미만	27.1	13.9	8.4	7.3	4.6	6.0	5.1	3.7	3.3	1.3
	5억원 이상	26.8	11.9	11.5	1.5	6.6	4.4	7.5	4.1	3.3	1.9

〈표 IV-36〉 특성별 질환치료 시 가장 많이 처방(조제)된 한약제제(탕약제외, 보험한약) - 상위 20개(계속)

(단위 : %)

구 분		반하 사심탕	연교 패독산	가미 소요산	인삼 패독산	내소산	반하 백출 천마탕	불환금 정기산	소시호탕 삼금탕	삼출 견비탕	자음 강화탕	기타
전 체		1.8	1.8	1.2	0.8	0.7	0.6	0.5	0.5	0.5	0.4	11.9
진료 분야	일반	1.8	1.8	1.0	0.7	0.8	0.6	0.4	0.5	0.6	0.5	12.6
	특화	1.3	2.6	2.9	1.3	1.3	-	2.5	1.3	-	-	11.0
	부분특화	2.8	1.4	1.4	1.9	-	-	-	-	-	-	3.4
매출 규모별	1억원 미만	1.5	4.7	2.8	1.5	-	-	1.5	2.9	-	-	11.2
	1~2억원 미만	2.7	1.1	1.9	0.5	0.3	0.4	0.4	0.4	0.8	0.5	8.8
	2~3억원 미만	1.9	2.0	0.7	0.5	1.5	0.5	1.0	0.4	0.9	-	14.2
	3~5억원 미만	1.8	1.3	0.9	0.3	0.6	1.1	-	-	-	0.3	13.0
	5억원 이상	0.1	2.6	1.0	4.1	-	-	-	1.0	-	2.3	9.3

주) 기타에는 다음의 한약제제(탕약제외, 보험한약)이 포함됨

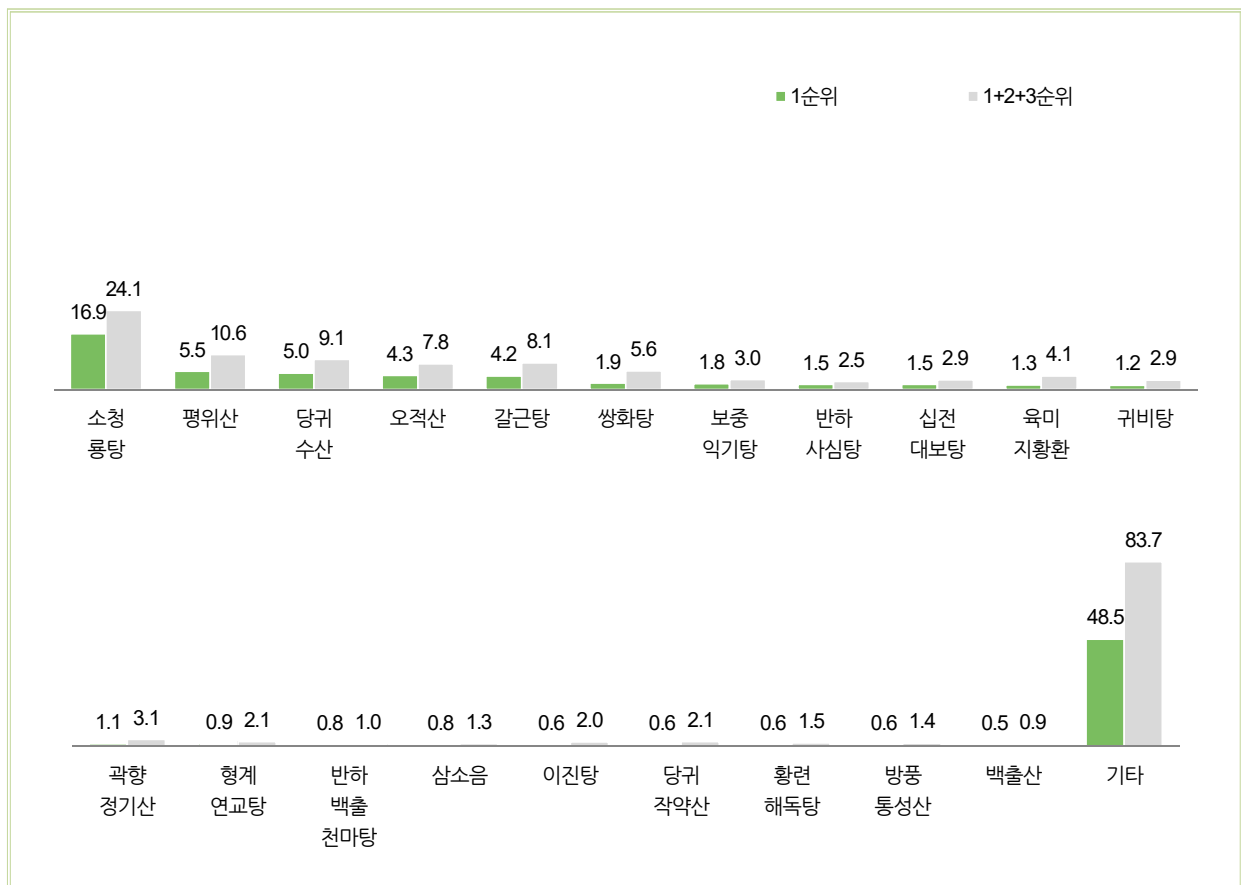
형개연교탕, 황련해독탕, 반하후박탕, 청상견통탕, 대청룡탕, 갈근해기탕, 팔물탕, 복령보심탕, 이중탕, 백출탕, 생맥산, 시호계지탕, 행소탕산, 대시호탕, 조위승기탕, 삼황사심탕, 대황목단피탕, 당귀육향탕, 보허탕, 대화중음, 궁소산, 삼호작약탕, 안태음, 시호청간탕, 청서익기탕, 시경반하탕, 청위산, 도인승기탕, 회춘양격산, 익위승양탕, 시호소간탕, 기타 한약제제(탕약제외, 보험한약)

(9) 질환치료 시 가장 많이 처방(조제)된 한약제제 (탕약제외, 비보험한약)

- 질환치료 시 가장 많이 처방(조제)된 한약제제(탕약제외, 비보험한약)은 「소청룡탕」(16.9%), 「평위산」(5.5%), 「당귀수산」(5.0%) 등의 순임
- 한의원 진료분야가 '특화분야', 매출 규모가 '1억원 미만'인 경우 「소청룡탕」 비율이 높게 나타남

[그림 IV-38] 질환치료 시 가장 많이 처방(조제)된 한약제제 (탕약제외, 비보험한약) - 상위 20개

(단위 : %)



〈표 IV-37〉 특성별 질환치료 시 가장 많이 처방(조제)된 한약제제(탕약제외, 비보험한약) - 상위 20개

(단위 : %)

구 분		소청 룡탕	평위산	당귀 수산	오적산	갈근탕	쌍화탕	보중 익기탕	반하 사심탕	십전 대보탕	육미 지황환
전 체		16.9	5.5	5.0	4.3	4.2	1.9	1.8	1.5	1.5	1.3
진료 분야	일반	15.5	5.9	5.4	4.5	4.5	2.0	2.0	1.8	1.6	1.2
	특화	27.0	3.8	3.0	2.4	4.1	2.8	-	-	1.3	3.9
	부분특화	21.9	3.2	1.8	3.6	-	-	0.7	-	-	-
매출 규모별	1억원 미만	21.2	6.6	-	8.6	1.7	1.7	1.7	-	3.0	1.7
	1~2억원 미만	16.6	4.5	5.1	5.8	6.4	2.3	1.3	1.0	2.3	2.0
	2~3억원 미만	18.6	4.9	4.2	4.2	4.5	1.4	2.2	1.9	1.7	0.3
	3~5억원 미만	16.2	7.8	7.3	1.6	2.7	1.8	2.2	1.3	0.8	1.3
	5억원 이상	11.8	2.1	3.1	6.6	3.4	2.9	0.4	3.2	-	2.6

〈표 IV-37〉 특성별 질환치료 시 가장 많이 처방(조제)된 한약제제(탕약제외, 비보험한약) - 상위 20개(계속)

(단위 : %)

구 분		귀비탕	곽향 정기산	형계 연교탕	반하백출 천마탕	삼소음	이진탕	당귀 작약산	황련 해독탕	방풍 통성산	백출산	기타
전 체		1.2	1.1	0.9	0.8	0.8	0.6	0.6	0.6	0.6	0.5	48.5
진료 분야	일반	1.1	1.2	0.4	0.3	0.7	0.7	0.7	0.4	0.7	0.6	48.5
	특화	2.8	-	3.8	1.3	0.1	-	-	-	-	-	43.7
	부분특화	1.4	1.4	3.2	5.0	1.8	-	-	2.7	-	-	53.3
매출 규모별	1억원 미만	1.7	-	-	-	-	0.8	3.4	-	1.5	-	46.5
	1~2억원 미만	1.9	-	-	0.6	0.6	0.4	0.9	0.4	0.4	-	47.6
	2~3억원 미만	0.8	1.0	1.1	1.7	0.8	0.3	0.3	-	1.2	0.9	47.8
	3~5억원 미만	1.1	1.1	1.1	0.3	1.3	0.8	0.3	1.3	-	0.9	48.8
	5억원 이상	1.1	5.2	2.2	0.1	0.1	1.4	-	1.1	-	-	52.7

주) 기타에는 다음의 한약제제(탕약제외, 비보험한약)이 포함됨

구미강활탕, 가미온담탕, 녹용대보탕, 월비탕, 소요산, 사물탕, 소시호탕, 사군자탕, 형방패독산, 연령고본단, 이중환, 안중산, 독활기생탕, 승마갈근탕, 자음강화탕, 청심연자음, 소풍활혈탕, 조경중옥탕, 방기황기탕, 마행의감탕, 인삼패독산, 인삼양영탕, 육군자탕, 강활유평탕, 삼령백출산, 대청룡탕, 대금음자, 시합탕, 소풍산, 금수육군전, 당귀사역가오수유생강탕, 궁귀교애탕, 속명탕, 온경탕, 복령음, 세간명목탕, 반하후박탕, 대강활탕, 저령탕, 당귀육황탕, 용담사간탕, 삼출견비탕, 온백원, 가미패독산, 대방풍탕, 시호역간탕, 오약순기산, 자감초탕, 분심기음, 시호계강탕, 영계출감탕, 계지가용골모려탕, 배농산급탕, 보생탕, 소견중탕, 위령탕, 황련야교탕, 가미소요산, 대견중탕, 양격산, 이기거풍산, 인삼양위탕, 인진오령산, 지황음자, 진무탕, 청상방풍탕, 청서익기탕, 삼황사심탕, 기타 한약제제(탕약제외, 비보험한약)

9

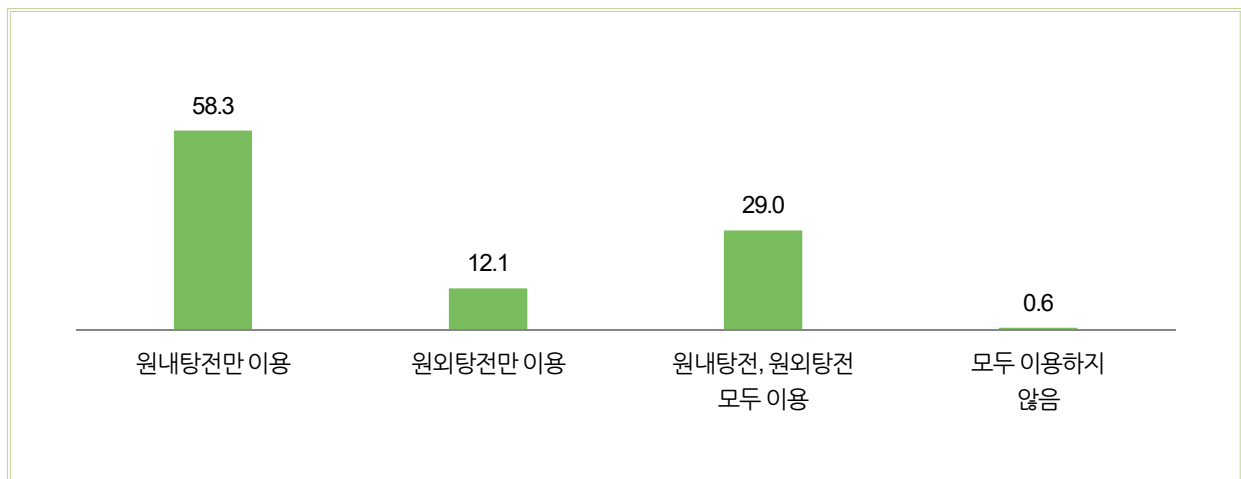
탕전의 이용형태 및 현황

(1) 탕전 이용형태

- 한의원의 탕전 이용형태로는 「원내탕전만 이용」(58.3%)이 가장 많았으며, 다음은 「원내탕전, 원외탕전 모두 이용」(29.0%), 「원외탕전만 이용」(12.1%)등의 순으로 나타남
- 한의원 진료분야가 '일반'인 경우 「원내탕전만 이용」하는 비율이 높게 나타났으며, 매출 규모가 커질수록 「원내탕전, 원외탕전 모두 이용」하는 비율이 증가하는 경향을 보임

[그림 IV-39] 탕전 이용형태

(단위 : %)



〈표 IV-38〉 특성별 탕전 이용형태

(단위 : %)

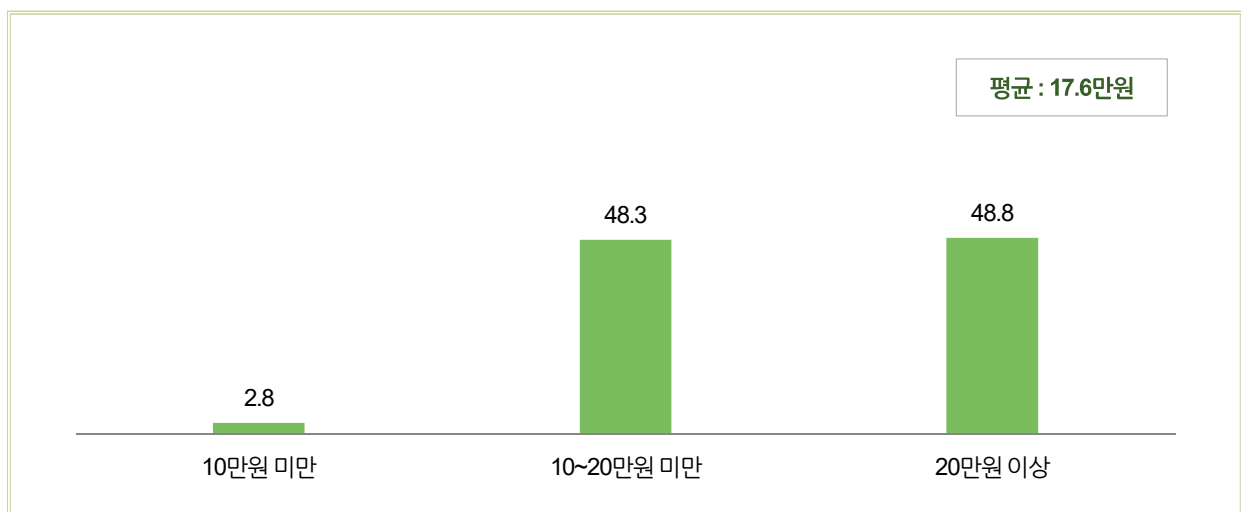
구 분		원내탕전만 이용	원외탕전만 이용	원내탕전, 원외탕전 모두 이용	모두 이용하지 않음	계
전 체		58.3	12.1	29.0	0.6	100.0
진료 분야	일반	61.6	8.9	28.8	0.7	100.0
	특화	41.8	35.9	22.3	-	100.0
	부분특화	33.3	26.1	40.6	-	100.0
매출 규모별	1억원 미만	72.1	12.9	12.3	2.7	100.0
	1~2억원 미만	66.7	10.3	21.7	1.2	100.0
	2~3억원 미만	61.5	9.4	28.9	0.2	100.0
	3~5억원 미만	49.2	14.1	36.8	-	100.0
	5억원 이상	39.2	20.3	40.5	-	100.0

(2) 탕약 1제(20첩)당 최저가격

- 탕약 1제(20첩)당 최저가격은 「평균」 17.6만원으로 나타났으며, 「20만원 이상」(48.8%)의 비율이 가장 높게 나타남
- 한의원 진료분야가 '부분특화분야', 매출 규모가 '5억원 이상', 권역이 '전라권'인 경우 「20만원 이상」 비율이 높게 나타남

[그림 IV-40] 탕약 1제(20첩)당 최저가격

(단위 : %, 만원)



<표 IV-39> 특성별 탕약 1제(20첩)당 최저가격

(단위 : %, 만원)

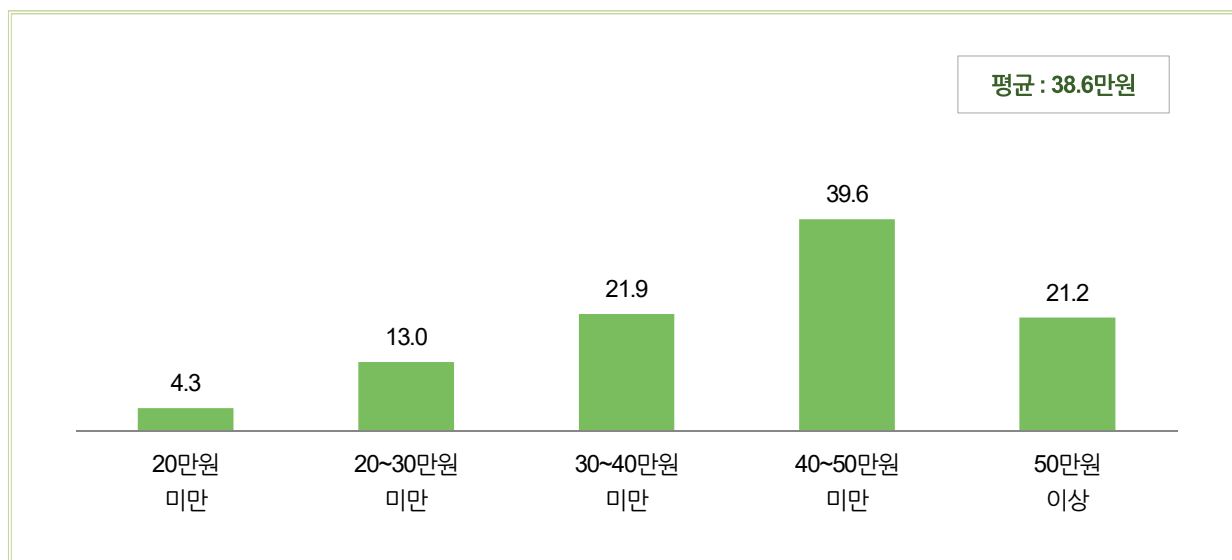
구 분		10만원 미만	10~20만원 미만	20만원 이상	계	평균
전 체		2.8	48.3	48.8	100.0	17.6
진료 분야	일반	2.3	49.3	48.5	100.0	17.7
	특화	7.9	45.4	46.8	100.0	16.7
	부분특화	4.3	39.7	56.1	100.0	18.3
	부분특화	4.3	39.7	56.1	100.0	18.3
매출 규모별	1억원 미만	5.2	54.5	40.4	100.0	16.0
	1~2억원 미만	3.5	49.3	47.1	100.0	17.3
	2~3억원 미만	2.1	47.5	50.5	100.0	18.0
	3~5억원 미만	1.3	48.7	50.0	100.0	17.8
	5억원 이상	6.2	42.7	51.1	100.0	17.9
권역별	수도권	3.2	46.7	50.1	100.0	17.7
	충청권	5.4	55.4	39.2	100.0	17.0
	경상권	1.6	50.0	48.4	100.0	17.4
	전라권	1.3	45.2	53.5	100.0	18.6

(3) 탕약 1제(20첩)당 최고가격

- 탕약 1제(20첩)당 최고가격은 「평균」 38.6만원으로 나타났으며, 「40~50만원 미만」(39.6%)의 비율이 가장 높게 나타남
- 다음은, 「30~40만원 미만」(21.9%), 「50만원 이상」(21.2%) 등의 순으로 조사됨
- 한의원 진료분야가 '일반'인 경우 「40~50만원 미만」 비율이 높게 나타났으며, 권역이 '수도권'인 경우 최고가격 「50만원 이상」 비율이 타 지역 대비 높음

[그림 IV-41] 탕약 1제(20첩)당 최고가격

(단위 : %, 만원)



<표 IV-40> 특성별 탕약 1제(20첩)당 최고가격

(단위 : %, 만원)

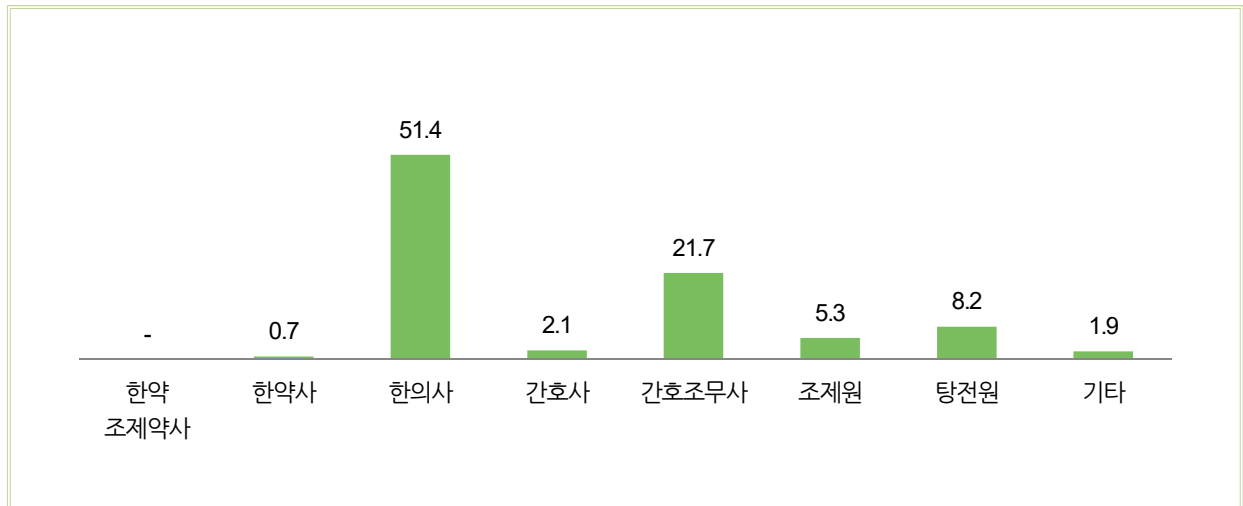
구 분		20만원 미만	20~30만원 미만	30~40만원 미만	40~50만원 미만	50만원 이상	계	평균
전 체		4.3	13.0	21.9	39.6	21.2	100.0	38.6
진료 분야	일반	4.1	11.6	22.5	40.8	21.1	100.0	38.9
	특화	8.4	23.4	21.4	32.3	14.6	100.0	34.4
	부분특화	2.8	18.0	14.6	33.1	31.6	100.0	39.8
	매출 규모별							
매출 규모별	1억원 미만	7.0	12.5	31.4	32.9	16.2	100.0	35.6
	1~2억원 미만	4.9	11.4	21.2	46.3	16.2	100.0	37.9
	2~3억원 미만	3.4	11.1	23.5	41.0	20.9	100.0	39.3
	3~5억원 미만	4.0	16.1	17.4	36.0	26.5	100.0	39.3
	5억원 이상	4.2	14.7	24.3	32.6	24.2	100.0	38.0
권역별	수도권	4.1	13.9	18.4	39.4	24.2	100.0	39.3
	충청권	6.4	10.8	27.5	36.3	19.0	100.0	37.6
	경상권	5.0	14.2	26.6	33.5	20.8	100.0	37.2
	전라권	1.5	6.8	22.5	61.0	8.2	100.0	39.4

(4) 탕전실 조제전담인력 배치 현황

- 한의원의 탕전실 조제전담인력 배치 현황으로는 「한의사」(51.4%)가 가장 많았으며, 다음은 「간호조무사」(21.7%), 「탕전원」(8.2%) 등의 순으로 나타남
- 한의원 진료분야가 '일반', 매출 규모가 '1억원 미만'인 경우 탕전실 조제전담인력으로 「한의사」의 배치 비율이 높게 조사됨

[그림 IV-42] 탕전실 조제전담인력 배치 현황(복수응답)

(단위 : %)



<표 IV-41> 특성별 탕전실 조제전담인력 배치 현황(복수응답)

(단위 : %)

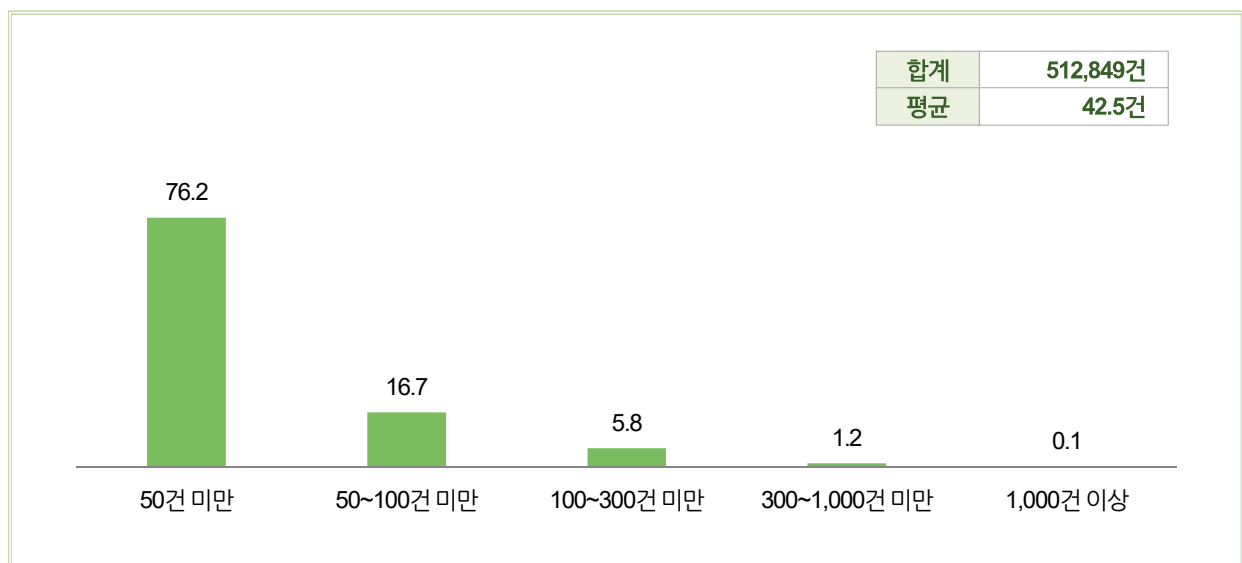
구 분		한약 조제약사	한약사	한의사	간호사	간호 조무사	조제원	탕전원	기타
전 체		-	0.7	51.4	2.1	21.7	5.3	8.2	1.9
진료 분야	일반	-	0.5	54.2	2.3	22.8	4.8	8.0	2.2
	특화	-	2.1	30.6	2.5	11.8	7.3	10.7	-
	부분특화	-	1.5	39.4	-	18.7	9.5	7.4	-
매출 규모별	1억원 미만	-	2.1	62.5	0.1	11.1	3.9	7.1	-
	1~2억원 미만	-	0.3	58.7	3.9	22.6	2.0	3.5	3.8
	2~3억원 미만	-	-	54.6	2.2	25.2	3.9	6.5	1.6
	3~5억원 미만	-	1.0	45.2	1.8	19.9	7.1	13.0	0.8
	5억원 이상	-	1.9	29.9	0.1	20.6	15.4	13.2	3.0

(5) 원내탕전 월 평균 탕전 건수

- 원내탕전의 월 평균 탕전 건수는 「50건 미만」(76.2%)의 비율이 가장 높게 나타났으며, 합계는 512,849건(평균 42.5건)으로 나타남
- 한의원 진료분야가 '일반'인 경우 「50건 미만」 비율이 비교적 높게 나타났으며, 매출 규모가 낮을수록 「50건 미만」 비율이 높아지는 경향을 보임

[그림 IV-43] 원내탕전 월 평균 탕전 건수

(단위 : %, 건)



〈표 IV-42〉 특성별 원내탕전 월 평균 탕전 건수

(단위 : %, 건)

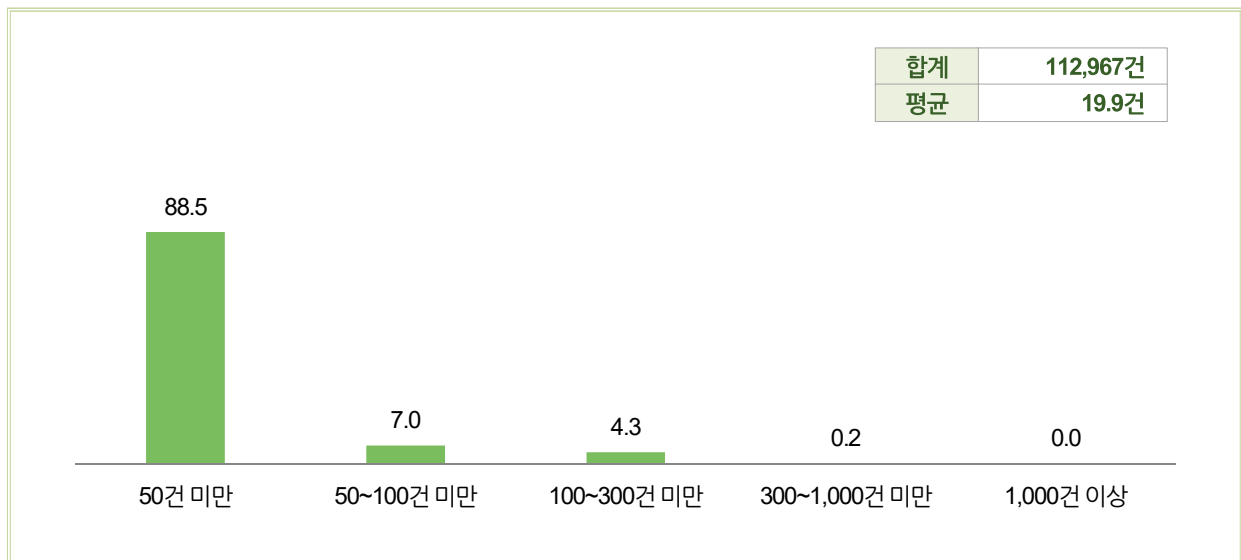
구 분		50건 미만	50~100건 미만	100~300건 미만	300~1,000건 미만	1,000건 이상	계	합계	평균
전 체		76.2	16.7	5.8	1.2	0.1	100.0	512,849	42.5
진료 분야	일반	77.3	16.1	5.2	1.3	0.1	100.0	452,489	42.2
	특화	70.6	15.9	13.5	-	-	100.0	31,792	45.9
	부분특화	64.3	27.9	6.9	0.9	-	100.0	28,567	44.0
	부분특화	64.3	27.9	6.9	0.9	-	100.0	28,567	44.0
매출 규모별	1억원 미만	90.8	7.5	1.6	-	-	100.0	19,361	21.9
	1~2억원 미만	88.7	6.2	3.0	1.6	0.4	100.0	112,306	36.8
	2~3억원 미만	82.5	14.8	2.1	0.6	-	100.0	135,108	34.5
	3~5억원 미만	62.9	26.8	9.7	0.6	-	100.0	153,035	47.7
	5억원 이상	42.6	32.4	20.0	5.0	-	100.0	93,040	94.1

(6) 원외탕전 월 평균 탕전 건수

- 원외탕전의 월 평균 탕전 건수는 「50건 미만」(88.5%)의 비율이 가장 높게 나타났으며, 합계는 112,967건(평균 19.9건)으로 나타남
- 한의원 진료분야가 '일반', 매출 규모가 '1억원 미만'인 경우 「50건 미만」 비율이 비교적 높게 나타남

[그림 IV-44] 원외탕전 월 평균 탕전 건수

(단위 : %, 건)



〈표 IV-43〉 특성별 원외탕전 월 평균 탕전 건수

(단위 : %, 건)

구 분		50건 미만	50~100건 미만	100~300건 미만	300~1,000건 미만	1,000건 이상	계	합계	점
전 체		88.5	7.0	4.3	0.2	0.0	100.0	112,967	19.9
진료 분야	일반	92.6	4.3	2.9	0.2	-	100.0	71,547	16.0
	특화	63.2	20.1	16.6	-	-	100.0	28,401	45.3
	부분특화	84.6	13.6	1.7	-	0.2	100.0	13,019	22.2
매출 규모별	1억원 미만	96.3	-	3.7	-	-	100.0	4,344	16.5
	1~2억원 미만	95.3	3.6	1.2	-	-	100.0	12,920	11.7
	2~3억원 미만	94.5	3.3	2.2	-	-	100.0	22,527	13.6
	3~5억원 미만	86.4	7.9	5.2	0.5	-	100.0	42,663	22.5
	5억원 이상	68.0	20.2	11.6	-	0.1	100.0	30,513	40.5

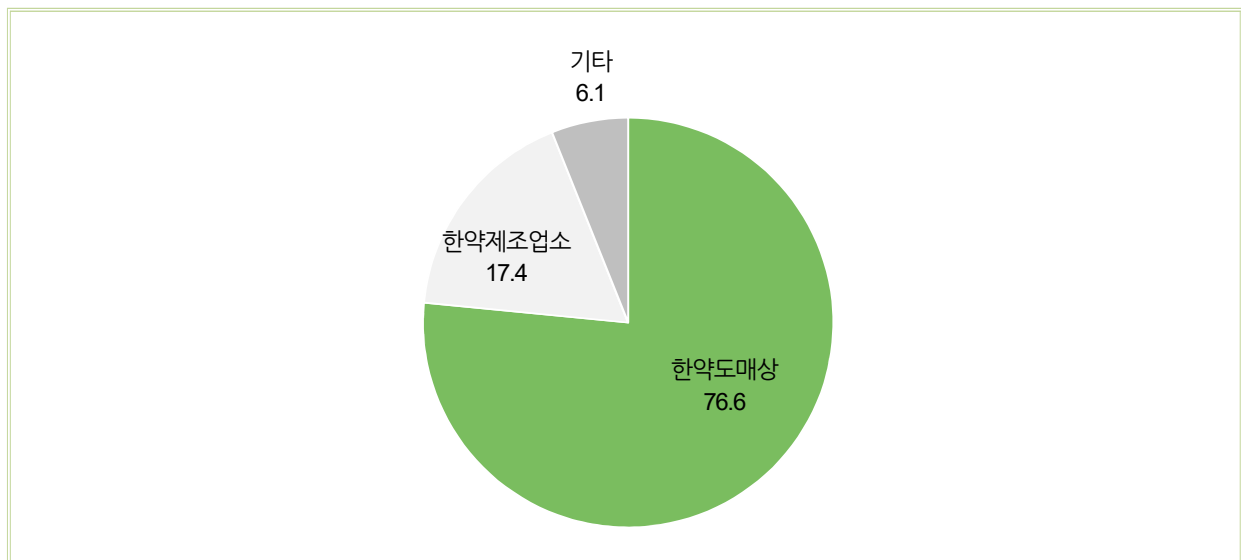
10

한약재 구입처

- 「한약도매상」(76.6%)에서 한약재를 가장 많이 구입함
 - 다음은 한약제조업소(17.4%)등의 순으로 조사됨
 - 한의원 진료분야가 '일반', 매출 규모가 '1억원 미만'인 경우 「한약도매상」 비율이 비교적 높게 나타남

[그림 IV-45] 사용한 한약재를 가장 많이 구입한 구입처

(단위 : %)



〈표 IV-44〉 특성별 사용한 한약재를 가장 많이 구입한 구입처

(단위 : %)

구 분		한약도매상	한약제조업소	기타	계
전 체		76.6	17.4	6.1	100.0
진료 분야	일반	77.9	16.0	6.1	100.0
	특화	67.4	26.2	6.4	100.0
	부분특화	70.1	25.0	4.9	100.0
매출 규모별	1억원 미만	89.1	10.0	1.0	100.0
	1~2억원 미만	75.6	18.3	6.1	100.0
	2~3억원 미만	78.3	15.8	5.9	100.0
	3~5억원 미만	74.2	18.6	7.2	100.0
	5억원 이상	69.7	23.0	7.2	100.0

11

사용한 한약재 가지 수 및 다소비 한약재

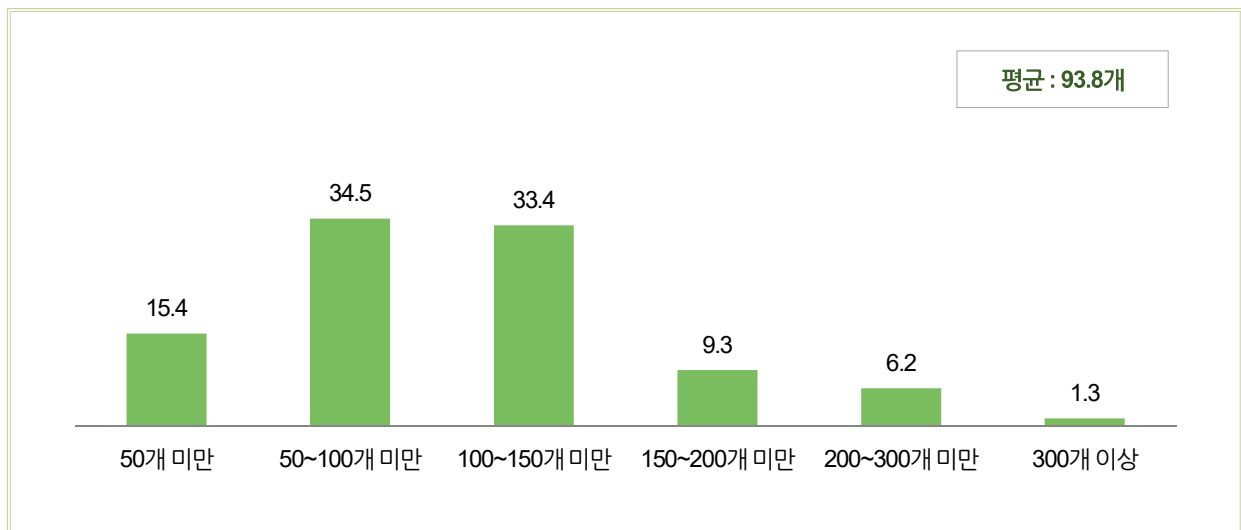
(1) 사용한 한약재의 총 가지 수

○ 사용한 한약재의 총 가지 수는 「평균」(93.8개)로 나타남

- 「50~100개 미만」(34.5%)의 비율이 가장 높았으며, 다음은 「100~150개 미만」(33.4%), 「50개 미만」(15.4%)등의 순으로 조사됨
- 한의원 진료분야가 '특화분야', 매출 규모가 '5억원 이상'인 경우 「50~100개 미만」의 비율이 비교적 높게 나타남

[그림 IV-46] 사용한 한약재의 총 가지 수

(단위 : %, 개)



〈표 IV-45〉 특성별 사용한 한약재의 총 가지 수

(단위 : %, 개)

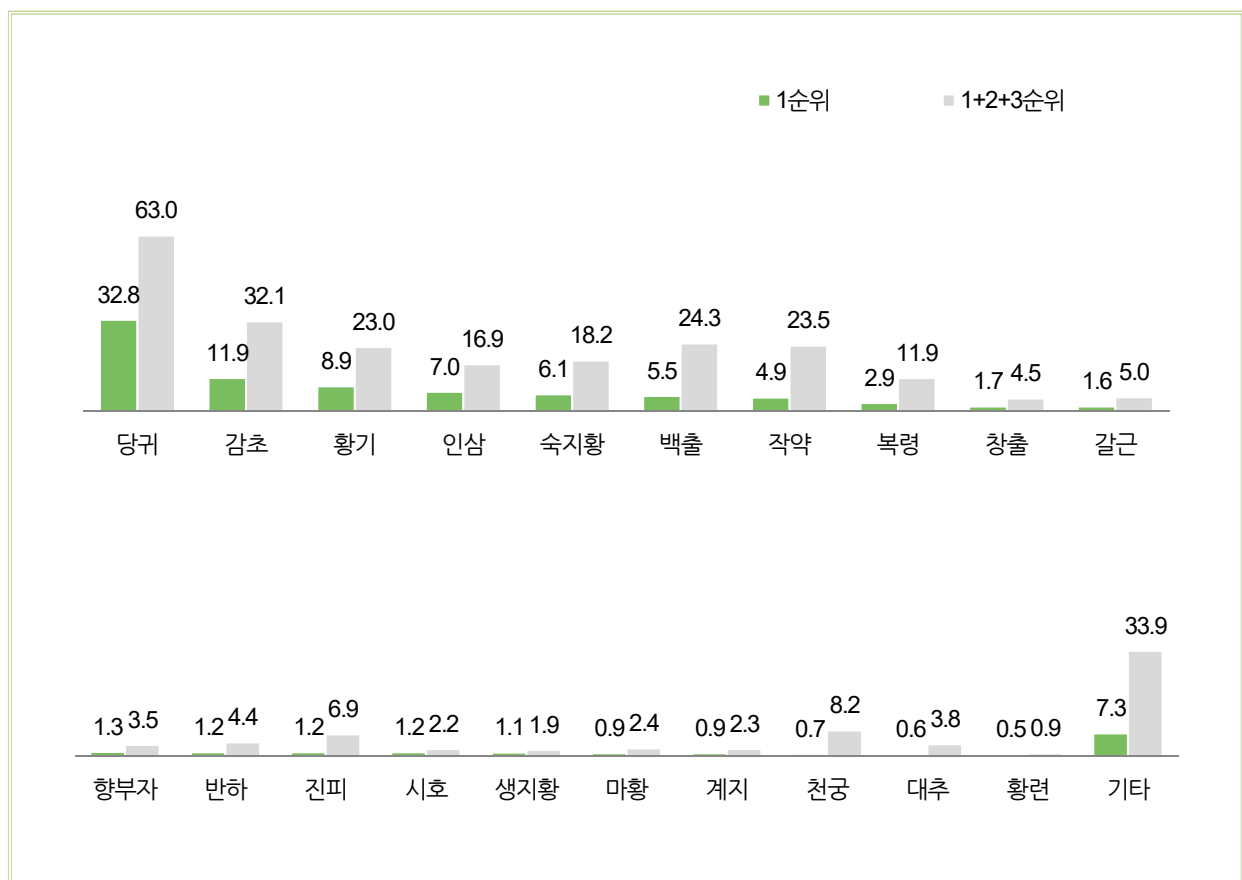
구 분		50개 미만	50~100개 미만	100~150개 미만	150~200개 미만	200~300개 미만	300개 이상	계	평균
전 체		15.4	34.5	33.4	9.3	6.2	1.3	100.0	93.8
진료 분야	일반	14.3	34.5	34.4	9.2	6.3	1.3	100.0	94.6
	특화	26.4	37.8	21.3	9.1	5.5	-	100.0	81.1
	부분특화	16.9	29.6	33.7	10.6	6.9	2.2	100.0	98.5
	부분특화	16.9	29.6	33.7	10.6	6.9	2.2	100.0	98.5
매출 규모별	1억원 미만	24.0	29.6	32.4	9.1	3.9	1.0	100.0	86.4
	1~2억원 미만	13.9	34.5	34.7	9.0	6.4	1.4	100.0	95.2
	2~3억원 미만	15.0	31.5	36.6	9.0	6.9	1.0	100.0	94.9
	3~5억원 미만	15.6	36.0	31.0	10.8	5.5	1.1	100.0	92.7
	5억원 이상	13.3	43.9	26.0	6.5	7.7	2.6	100.0	95.4

(2) 가장 많이 소비한 한약재

- 가장 많이 소비한 한약재는 「당귀」(32.8%)로 나타났으며, 다음은 「감초」(11.9%), 「황기」(8.9%), 「인삼」(7.0%)등의 순으로 나타남
 - 한의원 진료분야가 '일반'인 경우 「당귀」 비율이 비교적 높게 나타났으며, 매출 규모가 클수록 「당귀」 비율이 감소하는 것으로 나타남

[그림 IV-47] 가장 많이 소비한 한약재 - 상위 20개

(단위 : %)



〈표 IV-46〉 특성별 가장 많이 소비한 한약재 - 상위 20개

(단위 : %)

구 분		당귀	감초	황기	인삼	숙지황	백출	작약	복령	창출	갈근
전 체		32.8	11.9	8.9	7.0	6.1	5.5	4.9	2.9	1.7	1.6
진료 분야	일반	33.5	12.4	9.0	7.1	5.9	5.7	4.9	3.0	1.8	1.3
	특화	26.6	7.1	8.4	2.0	8.9	3.7	4.6	-	-	5.5
	부분특화	31.0	11.6	7.6	10.9	5.6	4.9	4.5	5.2	2.6	2.2
매출 규모별	1억원 미만	40.2	15.1	9.0	4.4	6.4	6.7	2.9	1.0	1.0	-
	1~2억원 미만	36.1	12.0	9.6	4.8	5.5	5.1	5.4	3.1	0.3	0.8
	2~3억원 미만	33.4	10.0	8.7	6.7	6.2	4.7	4.8	4.6	2.8	1.8
	3~5억원 미만	28.5	12.2	10.0	8.7	6.1	6.5	5.3	1.8	2.0	2.2
	5억원 이상	28.1	14.7	3.9	10.6	7.1	5.5	4.5	1.9	1.9	2.9

〈표 IV-46〉 특성별 가장 많이 소비한 한약재 - 상위 20개(계속)

(단위 : %)

구 분		향부자	반하	진피	시호	생지황	마황	계지	천궁	대추	황련	기타
전 체		1.3	1.2	1.2	1.2	1.1	0.9	0.9	0.7	0.6	0.5	7.3
진료 분야	일반	1.3	1.3	1.3	1.1	0.8	0.5	0.9	0.5	0.7	0.1	7.0
	특화	2.1	0.9	-	0.9	4.8	4.1	1.8	1.8	-	3.0	13.7
	부분특화	-	-	1.1	1.5	1.1	2.6	-	1.5	-	2.6	3.4
매출 규모별	1억원 미만	3.9	3.0	-	-	-	-	1.0	-	1.0	-	4.5
	1~2억원 미만	1.2	1.0	1.4	1.4	1.8	0.8	0.6	0.5	1.2	0.3	7.3
	2~3억원 미만	1.7	1.1	1.6	2.0	0.9	0.8	1.3	0.9	0.3	-	5.8
	3~5억원 미만	0.6	1.2	1.1	0.7	0.8	1.5	0.5	0.7	0.3	0.9	8.4
	5억원 이상	0.1	0.1	-	-	1.6	1.0	1.9	0.8	-	1.9	11.7

주) 기타에는 다음의 한약재가 포함됨

육계, 의이인, 생강, 석고, 하수오, 녹용, 산수유, 용안육, 오가피, 맥문동, 구기자, 방풍, 산약, 강활, 연자육, 사인, 형개, 유백피, 지황, 산조인, 대황, 두충, 독활, 강황, 지모, 부자, 택사, 금은화, 길경, 건강, 오미자, 황금, 도인, 후박, 연교, 당삼, 목단피, 녹각, 저령, 산사, 목과, 건율, 광향, 사삼, 초두구, 치자, 곡기생, 단삼, 현삼, 제니, 백지, 육종용, 우슬, 건칠, 고본, 모근, 목적, 목향, 포향, 하엽, 계내금, 석창포, 신이, 여정실, 황백, 계혈등, 노근, 대계, 대산, 마인, 마치현, 목통, 산두근, 상륙, 신곡, 율초, 인동, 자소엽, 자소자, 자완, 잠사, 진교, 질려자, 천문동, 청피, 토복령, 포공영, 하고초, 한련초, 한인진, 해송자, 현호색, 방기, 석곡, 율금, 활석, 지구자, 오약, 미삼, 두시, 백과, 패장, 기타 한약재

12

구입이 어려운 한약재 및 이유

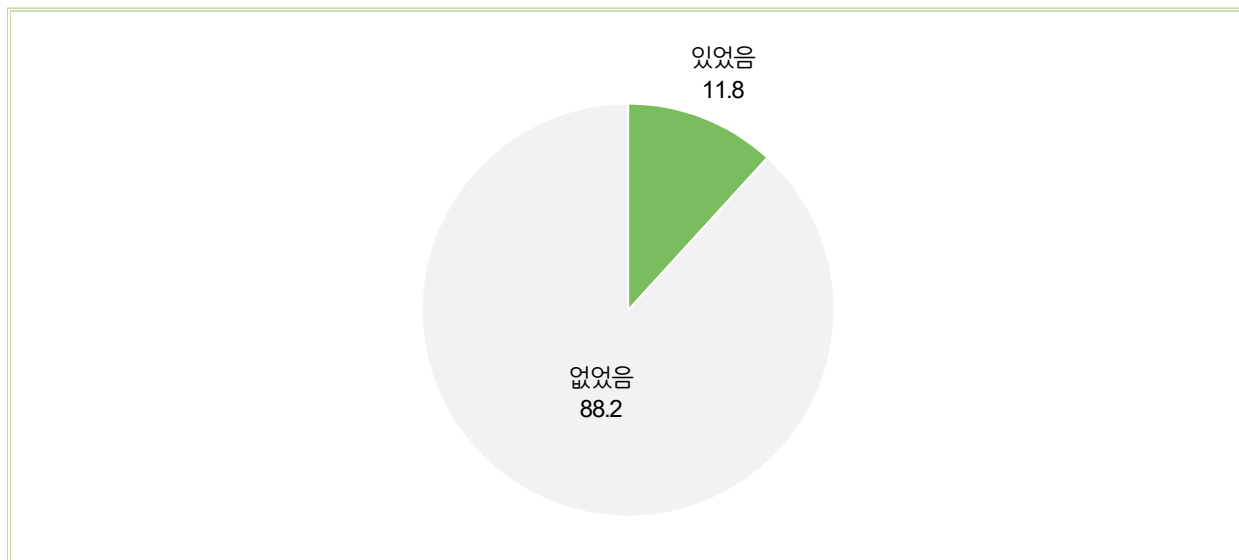
(1) 구입에 어려움이 있었던 한약재 여부

○ 한약재 구입에 어려움이 「있었음」은 11.8%로 나타남

- 한의원 진료분야가 '부분특화분야', 매출 규모가 '5억원 이상'인 경우 「있었음」 비율이 상대적으로 높게 나타남

[그림 IV-48] 구입에 어려움이 있었던 한약재 여부

(단위 : %)



〈표 IV-47〉 특성별 구입에 어려움이 있었던 한약재 여부

(단위 : %)


구 분		있었음	없었음	계
전 체		11.8	88.2	100.0
진료 분야	일반	10.5	89.5	100.0
	특화	18.2	81.8	100.0
	부분특화	21.3	78.7	100.0
매출 규모별	1억원 미만	3.1	96.9	100.0
	1~2억원 미만	11.8	88.2	100.0
	2~3억원 미만	13.3	86.7	100.0
	3~5억원 미만	11.9	88.1	100.0
	5억원 이상	13.5	86.5	100.0

(2) 구입에 어려움이 있었던 한약재

- 구입에 어려움이 있었던 한약재는 「사향」(21.3%)이 가장 높은 비율로 조사됐으며, 다음은 「활석」(3.3%), 「삼칠」(2.6%)등의 순으로 나타남
 - 한의원 진료분야가 '부분특화분야'인 경우 「활석」 비율이 상대적으로 높게 나타났으며, 매출 규모가 '5억원 이상'인 경우 「사향」 비율이 비교적 높게 나타남

[그림 IV-49] 구입에 어려움이 있었던 한약재 - 상위 20개

(단위 : %)



〈표 IV-48〉 특성별 구입에 어려움이 있었던 한약재 - 상위 20개

(단위 : %)

구 분		사향	활석	삼칠	하수오	백수오	오가피	백출	전갈/ 전충	청몽석	천산갑
전 체		21.3	3.3	2.6	2.6	1.8	1.8	1.6	1.6	1.6	1.5
진료 분야	일반	23.7	2.5	1.9	2.7	1.6	0.8	2.1	1.1	2.1	1.8
	특화	21.6	-	5.0	5.0	5.0	-	-	-	-	-
	부분특화	5.3	12.3	5.3	-	-	10.5	-	7.1	-	0.5
매출 규모별	1억원 미만	-	-	-	31.3	-	-	-	-	-	-
	1~2억원 미만	23.8	2.4	5.7	3.3	2.4	2.4	-	3.3	-	3.2
	2~3억원 미만	18.2	7.4	-	1.7	1.7	1.7	-	-	2.2	-
	3~5억원 미만	17.9	-	4.4	2.2	-	2.2	3.0	3.0	2.9	2.2
	5억원 이상	38.7	0.6	-	-	5.9	-	7.9	-	-	0.6

〈표 IV-48〉 특성별 구입에 어려움이 있었던 한약재 - 상위 20개(계속)

(단위 : %)

구 분		맥아	보두	용골	파극천	복신	석위	마황	정향	천마	동충하초	기타
전 체		1.4	1.4	1.4	1.4	1.4	1.4	1.2	1.2	1.2	1.1	46.9
진료 분야	일반	0.8	1.9	-	1.9	1.8	1.8	-	0.8	0.8	1.5	48.6
	특화	-	-	11.7	-	-	-	5.0	5.0	5.0	-	36.6
	부분특화	7.1	-	-	-	-	-	5.3	-	-	-	46.7
매출 규모별	1억원 미만	-	-	-	-	-	-	-	-	-	-	68.7
	1~2억원 미만	-	2.4	2.4	-	-	3.2	-	-	2.4	-	42.9
	2~3억원 미만	2.3	2.3	2.3	4.0	4.0	-	1.7	1.7	1.7	3.2	43.8
	3~5억원 미만	2.2	-	-	-	-	2.2	-	2.2	-	-	55.5
	5억원 이상	-	-	-	-	-	-	5.9	-	-	-	40.5

주) 기타에는 다음의 한약재가 포함됨

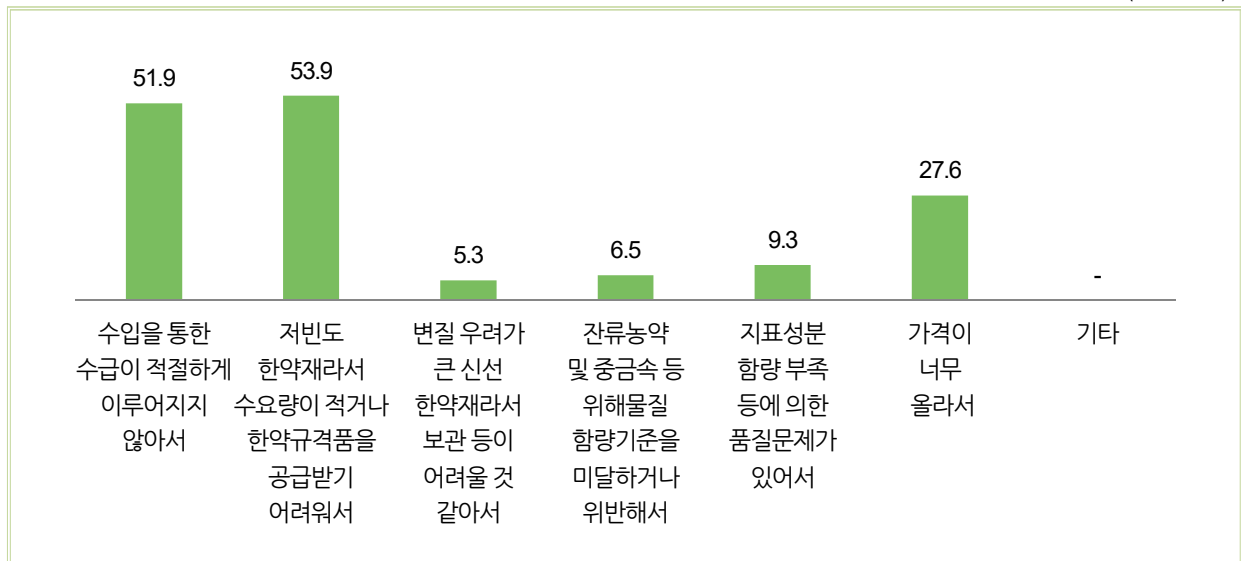
녹용, 저령, 침향, 우황, 아교, 인삼, 생강, 어성초, 향부자, 주사, 백화사설초, 웅담, 작약, 총백, 오공, 창출, 대계, 몰약, 전호, 대황, 방기, 산두근, 오수유, 천궁, 청호, 원지, 육종용, 택사, 호황련, 원화, 대두황권, 반지련, 백강잠, 생지황, 석고, 선복화, 숙지황, 인진호, 지각, 지룡, 토사자, 해구신, 과체, 부소맥, 자연동, 황련, 감수, 강활, 갱미, 관동화, 팔루근, 교이, 당귀, 대극, 독활, 마발, 마인, 맹충, 목근피, 목통, 박하, 반대해, 반하, 백급, 백미, 사원자, 상기생, 송화분, 수질, 신근초, 옥죽, 용뇌, 제조, 종려피, 죽력, 천패모, 청대, 초오, 축규화, 통초, 해동피, 해백, 해분, 해조, 황금, 후박, 선향, 와송, 지골피, 마황근, 산조인, 진피, 패장, 현호색, 황백, 기타 한약재

(3) 구입이 어려웠던 주된 이유

- 한약재 구입이 어려웠던 이유로 「저빈도 한약재라서 수요량이 적거나 한약규격품을 공급받기 어려워서」(53.9%)가 가장 높은 비율을 나타냈으며, 다음은 「수입을 통한 수급이 적절하게 이루어지지 않아서」(51.9%) 등의 순으로 나타남
- 한의원 진료분야가 '특화분야'인 경우 「수입을 통한 수급이 적절하게 이루어지지 않아서」 비율이 높게 나타났으며, 매출 규모가 '1억원 미만'인 경우 「저빈도 한약재라서 수요량이 적거나 한약규격품을 공급받기 어려워서」의 비율이 비교적 높게 나타남

[그림 IV-50] 구입이 어려웠던 주된 이유(복수응답)

(단위 : %)



<표 IV-49> 특성별 구입이 어려웠던 주된 이유(복수응답)

(단위 : %)

구분		수입을 통한 수급이 적절하게 이루어지지 않아서	저빈도 한약재라서 수요량이 적거나 한약규격품을 공급받기 어려워서	변질 우려가 큰 신선 한약재라서 보관 등이 어려울 것 같아서	잔류농약 및 중금속 등 위해물질 함량기준을 미달하거나 위반해서	지표성분 함량 부족 등에 의한 품질문제가 있어서	가격이 너무 올라서	기타
전체		51.9	53.9	5.3	6.5	9.3	27.6	-
진료분야	일반	50.6	53.2	5.0	7.0	7.9	25.8	-
	특화	66.5	52.9	5.0	-	-	39.0	-
	부분특화	45.0	59.5	7.1	10.5	28.0	28.1	-
	부분특화	45.0	59.5	7.1	10.5	28.0	28.1	-
매출규모별	1억원 미만	27.5	72.5	-	31.3	-	31.3	-
	1~2억원 미만	53.0	57.5	5.7	-	13.9	26.9	-
	2~3억원 미만	60.5	44.6	-	12.6	13.1	17.7	-
	3~5억원 미만	40.1	58.4	11.1	5.2	4.4	35.5	-
	5억원 이상	55.3	61.5	7.9	0.6	-	42.1	-

13

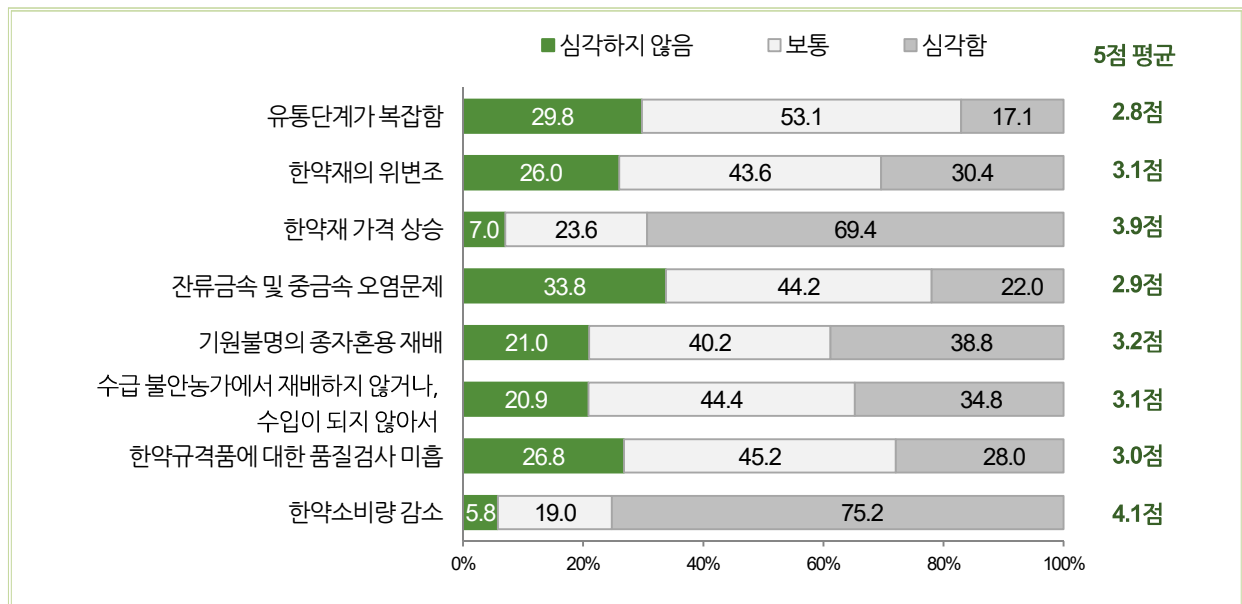
한약재 관련 평소 생각

○ 한약재 관련 평소 생각을 물어본 결과, ‘한약소비량 감소’에서 「심각함」의 응답 비율이 75.2%로 가장 높았음

- 다음은 ‘한약재 가격 상승’(「심각함」 69.4%), ‘기원불명의 종자혼용 재배’(「심각함」 38.8%) 등의 순임
- 한편, ‘유통단계가 복잡함’, ‘잔류금속 및 중금속 오염문제’의 경우, 「심각하지 않음」 응답 비율이 「심각함」 보다 더 높게 나타남

[그림 IV-51] 한약재 관련 평소 생각

(단위 : %, 점/5점)



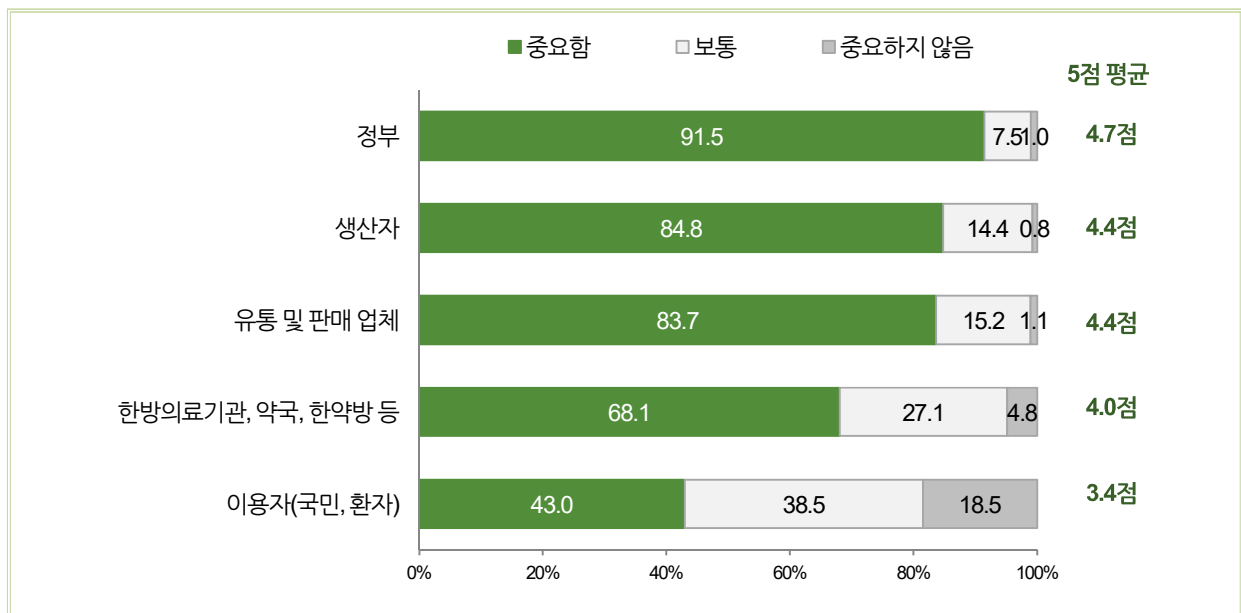
주) 「심각하지 않음」 = 「전혀 심각하지 않음」 + 「별로 심각하지 않음」, 「심각함」 = 「약간 심각함」 + 「매우 심각함」

14 한약재 안전관리를 위한 역할 중요성

- 한약재 안전관리를 위한 각 주체별 역할 중요성을 살펴보면, 대부분 중요성이 높게 나타난 가운데, 「중요함」 응답 비율은 ‘정부’(91.5%), ‘생산자’(84.8%), ‘유통 및 판매업체’(83.7%)등의 순으로 높음

[그림 IV-52] 한약재 안전관리를 위한 역할 중요성

(단위 : %, 점/5점)



주1) 「중요함」 = 「약간 중요함」 + 「매우 중요함」, 「중요하지 않음」 = 「별로 중요하지 않음」 + 「전혀 중요하지 않음」

주2) ‘평균’의 경우, 역리코드(매우 중요함(5점), 약간 중요함(4점), 보통(3점), 별로 중요하지 않음(2점), 전혀 중요하지 않음(1점)) 하여 산출한 값으로 점수가 높을수록 중요하다고 생각

15

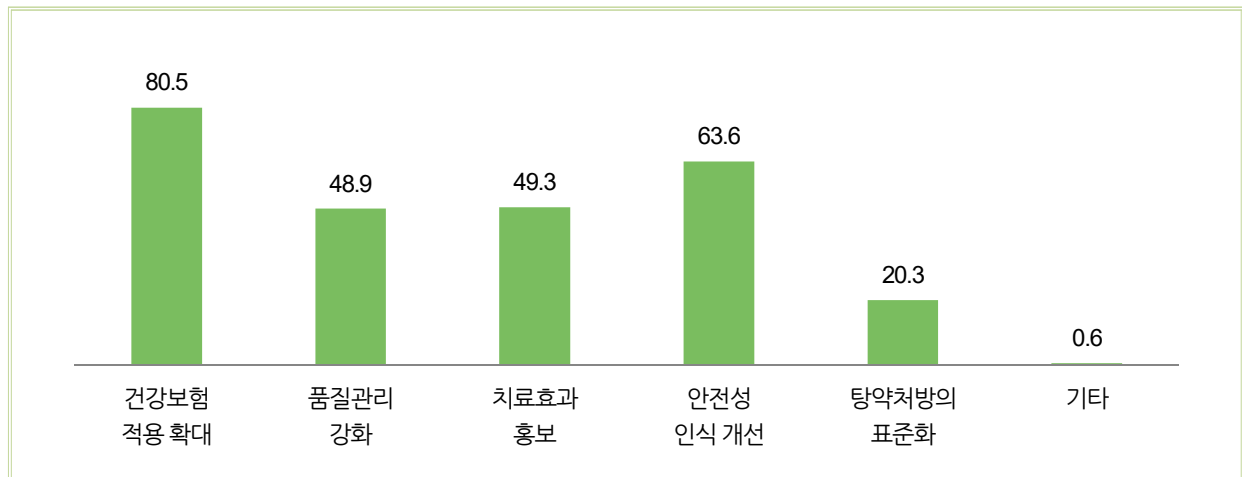
한약 이용의 활성화 방안

(1) 탕약의 이용을 확대시키는 방안

- 탕약 이용을 활성화하는 방안으로 「건강보험 적용 확대」가 80.5%로 가장 높았으며, 다음은 「안전성 인식 개선」(63.6%), 「치료효과 홍보」(49.3%) 등의 순임
- 한의원 진료분야가 '부분특화분야', 매출 규모가 '2~3억원 미만'인 경우 「건강보험 적용 확대」 비율이 비교적 높게 나타남

[그림 IV-53] 탕약의 이용을 확대시키는 방안(복수응답)

(단위 : %)



〈표 IV-50〉 탕약의 이용을 확대시키는 방안(복수응답)

(단위 : %)

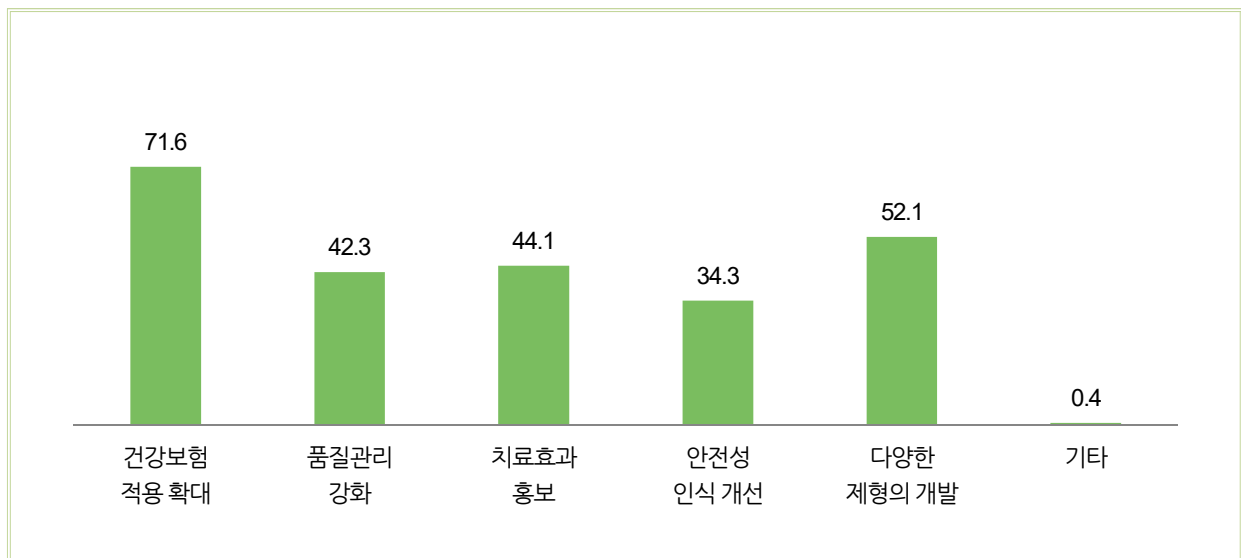
구 분		건강보험 적용 확대	품질관리 강화	치료효과 홍보	안전성 인식 개선	탕약처방의 표준화	기타
전 체		80.5	48.9	49.3	63.6	20.3	0.6
진료 분야	일반	80.0	48.5	48.6	62.1	20.5	0.5
	특화	80.8	50.2	49.5	67.2	15.9	1.2
	부분특화	85.8	52.0	59.2	79.3	23.3	2.2
매출 규모별	1억원 미만	68.7	35.4	49.4	52.2	13.4	0.8
	1~2억원 미만	80.0	45.7	49.1	63.9	23.1	1.0
	2~3억원 미만	83.4	47.7	47.0	59.6	21.5	1.0
	3~5억원 미만	80.8	55.2	52.8	70.8	20.1	-
	5억원 이상	80.6	54.4	47.4	65.0	14.2	-

(2) 한약제제(탕약 제외, 보험한약)의 이용을 확대시키는 방안

- 한약제제(탕약 제외, 보험한약) 이용을 활성화하는 방안으로 「건강보험 적용 확대」가 71.6%로 가장 높았으며, 다음은 「다양한 제형의 개발」(52.1%), 「치료효과 홍보」(44.1%) 등의 순임
- 한의원 진료분야가 '부분특화분야', 매출 규모가 '1~2억원 미만'인 경우 「건강보험 적용 확대」 비율이 비교적 높게 나타남

[그림 IV-54] 한약제제(탕약 제외, 보험한약)의 이용을 확대시키는 방안(복수응답)

(단위 : %)



<표 IV-51> 특성별 한약제제(탕약 제외, 보험한약)의 이용을 확대시키는 방안(복수응답)

(단위 : %)

구 분		건강보험 적용 확대	품질관리 강화	치료효과 홍보	안전성 인식 개선	다양한 제형의 개발	기타
전 체		71.6	42.3	44.1	34.3	52.1	0.4
진료 분야	일반	70.9	42.5	43.7	34.1	51.0	0.4
	특화	69.7	35.0	40.7	37.6	48.9	0.8
	부분특화	82.2	49.0	52.5	34.0	71.0	-
	부분특화	82.2	49.0	52.5	34.0	71.0	-
매출 규모별	1억원 미만	57.4	38.8	33.9	25.2	38.7	-
	1~2억원 미만	74.4	36.9	45.9	34.8	54.1	0.5
	2~3억원 미만	74.1	45.6	41.2	31.7	49.4	-
	3~5억원 미만	70.4	44.1	50.4	38.3	56.6	0.7
	5억원 이상	69.9	43.4	38.6	38.3	53.1	0.7

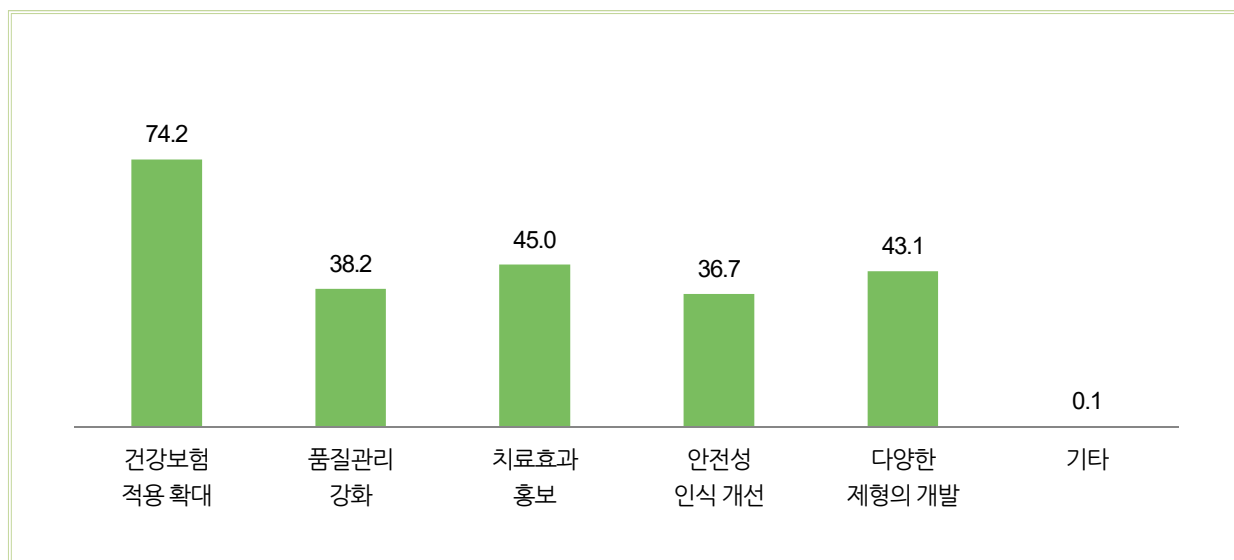
(3) 한약제제(탕약 제외, 비보험한약)의 이용을 확대시키는 방안

- 한약제제(탕약 제외, 비보험한약) 이용을 활성화하는 방안으로 「건강보험 적용 확대」가 74.2%로 가장 높았으며, 다음은 「치료효과 홍보」(45.0%), 「다양한 제형의 개발」(43.1%) 등의 순임

- 한의원 진료분야가 '부분특화분야', 매출 규모가 '1~2억원 미만'인 경우 「건강보험 적용 확대」 비율이 비교적 높게 나타남

[그림 IV-55] 한약제제(탕약 제외, 비보험한약)의 이용을 확대시키는 방안(복수응답)

(단위 : %)



<표 IV-52> 특성별 한약제제(탕약 제외, 비보험한약)의 이용을 확대시키는 방안(복수응답)

(단위 : %)

구 분		건강보험 적용 확대	품질관리 강화	치료효과 홍보	안전성 인식 개선	다양한 제형의 개발	기타
전 체		74.2	38.2	45.0	36.7	43.1	0.1
진료 분야	일반	74.9	38.3	43.5	35.7	41.5	0.1
	특화	60.6	33.8	49.3	45.4	46.3	-
	부분특화	80.8	41.0	59.2	40.1	61.1	-
	부분특화	80.8	41.0	59.2	40.1	61.1	-
매출 규모별	1억원 미만	62.2	33.6	39.8	27.3	29.1	-
	1~2억원 미만	77.8	34.1	48.1	37.1	44.4	-
	2~3억원 미만	77.5	40.1	41.0	33.3	39.0	-
	3~5억원 미만	71.3	41.5	48.4	41.1	51.2	-
	5억원 이상	71.2	36.6	44.1	42.6	41.4	1.0

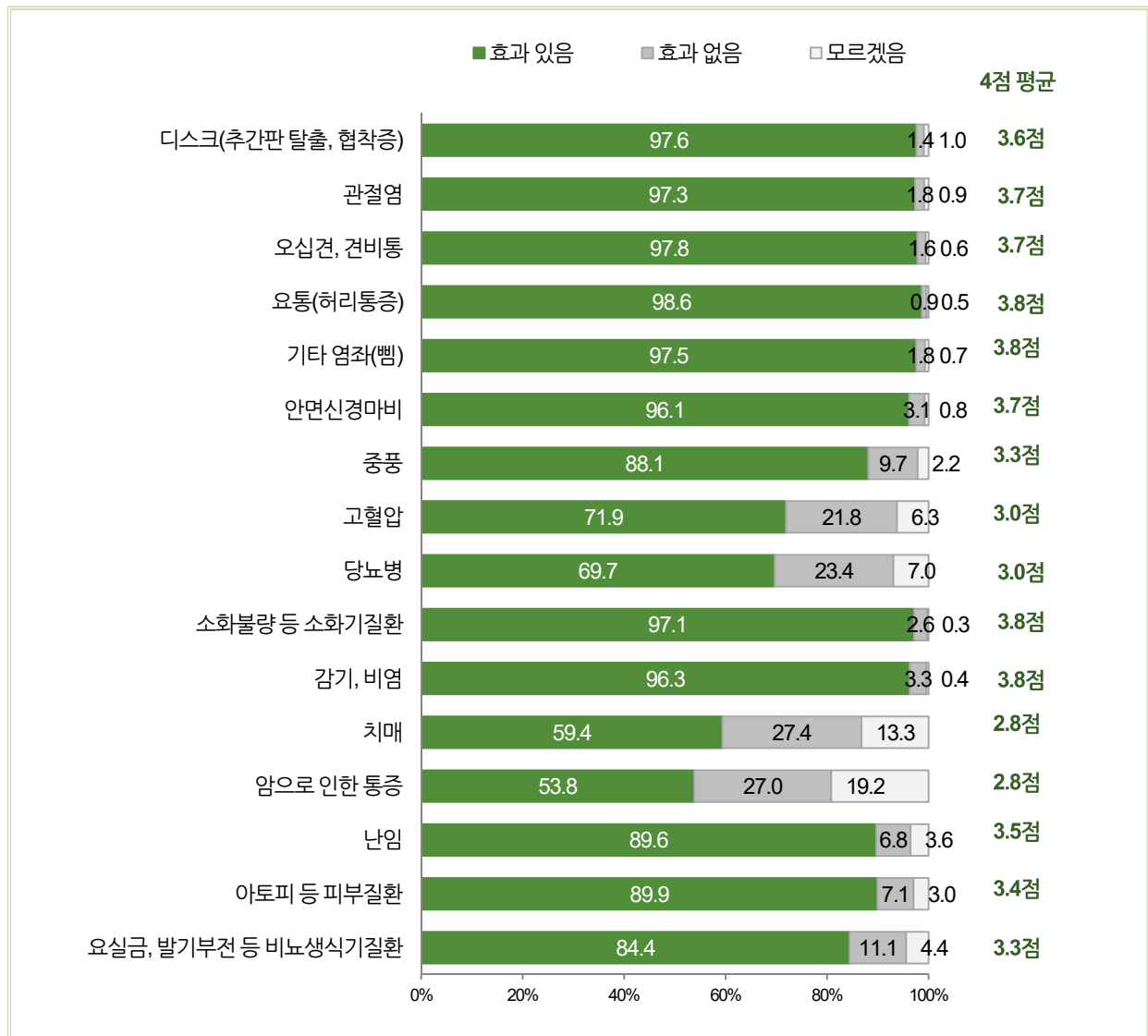
16

질환별 한방의료 치료의 효과성에 대한 생각

- 질환별 한방의료로 치료하는 것의 효과에 대한 생각을 물어본 결과, '요통(허리통증)'에 「효과 있음」의 응답 비율이 98.6%로 가장 높았음
- 다음은 '오십견, 견비통'(「효과 있음」 97.8%), '디스크(추간판 탈출, 협착증)'(「효과 있음」 97.6%) 등의 순임

[그림 IV-56] 질환별 한방의료 치료의 효과성에 대한 생각

(단위 : %, 점/4점)



주1) 「효과 있음」 = 「약간 효과 있음」 + 「매우 효과 있음」, 「효과 없음」 = 「별로 효과 없음」 + 「전혀 효과 없음」

주2) '평균'의 경우, 역리코드(매우 효과 있음(4점), 약간 효과 있음(3점), 별로 효과 없음(2점), 전혀 효과 없음(1점))하여 산출한 값으로 점수가 높을수록 효과적이라고 생각

주3) '모르겠음'은 평균 산출 시 제외함

17

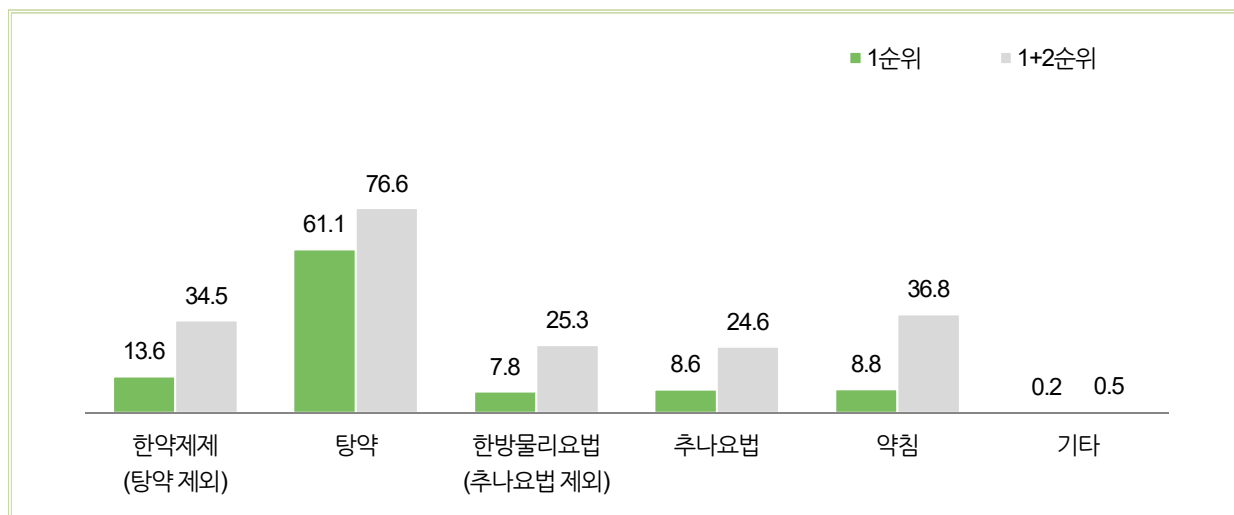
한방의료에 대한 건강보험급여 확대 관련

(1) 한방의료에 대한 건강보험급여 확대 시 우선 적용이 필요한 한방치료법

- 한방의료에 대한 건강보험급여 확대 시, 우선 적용이 필요한 한방치료법으로는 「탕약」(61.1%)이 가장 많았음
- 다음은 「한약제제(탕약 제외)」(13.6%), 「약침」(8.8%) 등의 순임
- 한의원 진료분야가 '일반', 매출규모별로는 '2~3억원 미만'인 경우 「탕약」의 비율이 비교적 높게 나타남

[그림 IV-57] 한방의료에 대한 건강보험급여 확대 시 우선 적용이 필요한 한방치료법

(단위 : %)



<표 IV-53> 특성별 한방의료에 대한 건강보험급여 확대 시 우선 적용이 필요한 한방치료법

(단위 : %)

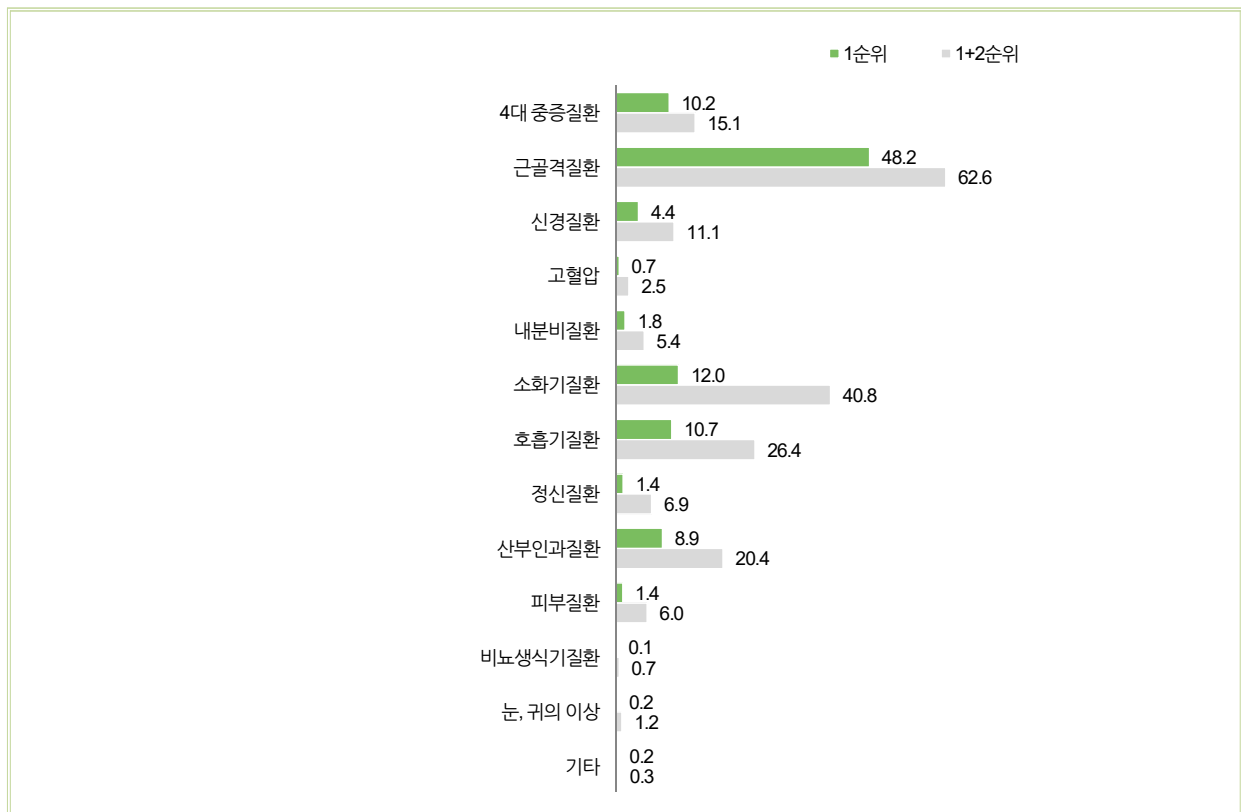
구 분		한약제제 (탕약 제외)	탕약	한방물리요법 (추나요법 제외)	추나요법	약침	기타	계
전 체		13.6	61.1	7.8	8.6	8.8	0.2	100.0
진료 분야	일반	13.5	61.5	7.8	8.2	8.7	0.2	100.0
	특화	13.2	60.3	11.6	9.2	5.7	-	100.0
	부분특화	14.4	56.3	3.2	12.7	13.4	-	100.0
	부분특화	14.4	56.3	3.2	12.7	13.4	-	100.0
매출 규모별	1억원 미만	20.5	51.9	10.5	9.0	8.1	-	100.0
	1~2억원 미만	12.8	59.3	9.8	9.7	8.4	-	100.0
	2~3억원 미만	11.7	67.0	6.7	6.1	8.2	0.2	100.0
	3~5억원 미만	14.1	60.6	5.7	9.2	10.0	0.4	100.0
	5억원 이상	14.3	54.5	10.3	12.1	8.8	-	100.0

(2) 한방의료에 대한 건강보험급여 확대 시 우선 적용이 필요한 질환

- 한방의료에 대한 건강보험급여 확대 시, 우선 적용이 필요한 질환은 「근골격질환」(48.2%), 「소화기질환」(12.0%), 「호흡기질환」(10.7%) 등의 순임
- 한의원 진료분야가 ‘부분특화분야’, 매출 규모가 ‘1~2억원 미만’인 경우 「근골격질환」의 비율이 비교적 높게 나타남

[그림 IV-58] 한방의료에 대한 건강보험급여 확대 시 우선 적용이 필요한 질환

(단위 : %)



<표 IV-54> 특성별 한방의료에 대한 건강보험급여 확대 시 우선 적용이 필요한 질환

(단위 : %)

구분	4대 중증질환	근골격질환	신경질환	고혈압	내분비질환	소화기질환	호흡기질환	정신질환	산부인과질환	피부질환	비뇨생식기질환	눈, 귀의 이상	기타	계
전체	10.2	48.2	4.4	0.7	1.8	12.0	10.7	1.4	8.9	1.4	0.1	0.2	0.2	100.0
진료분야	일반	10.1	49.5	4.7	0.6	1.8	12.5	9.9	1.4	8.6	0.6	0.1	-	100.0
	특화	15.0	28.4	3.2	0.9	3.4	9.6	17.3	2.7	11.9	6.5	-	0.9	100.0
	부분특화	4.4	54.7	1.1	1.5	-	7.0	13.1	0.1	9.5	5.6	-	1.5	100.0
	부분특화	4.4	54.7	1.1	1.5	-	7.0	13.1	0.1	9.5	5.6	-	1.5	100.0
매출규모별	1억원 미만	12.9	34.5	7.1	-	1.8	15.4	9.7	4.1	13.6	0.9	-	-	100.0
	1~2억원 미만	11.9	52.0	6.5	0.6	2.5	10.0	9.5	0.8	5.4	0.6	0.3	-	100.0
	2~3억원 미만	10.6	49.3	2.1	0.8	1.5	13.6	11.2	0.6	8.3	1.3	-	-	100.0
	3~5억원 미만	7.6	50.4	4.1	1.1	1.4	10.8	10.5	2.4	10.2	1.4	-	0.3	100.0
	5억원 이상	9.0	39.1	5.3	-	2.4	12.2	13.4	0.9	12.7	3.9	-	1.1	100.0



제 5 장

조사 결과 분석 - 조제·판매 부문

05

조제·판매 부문
조사 결과 분석

1

시설현황

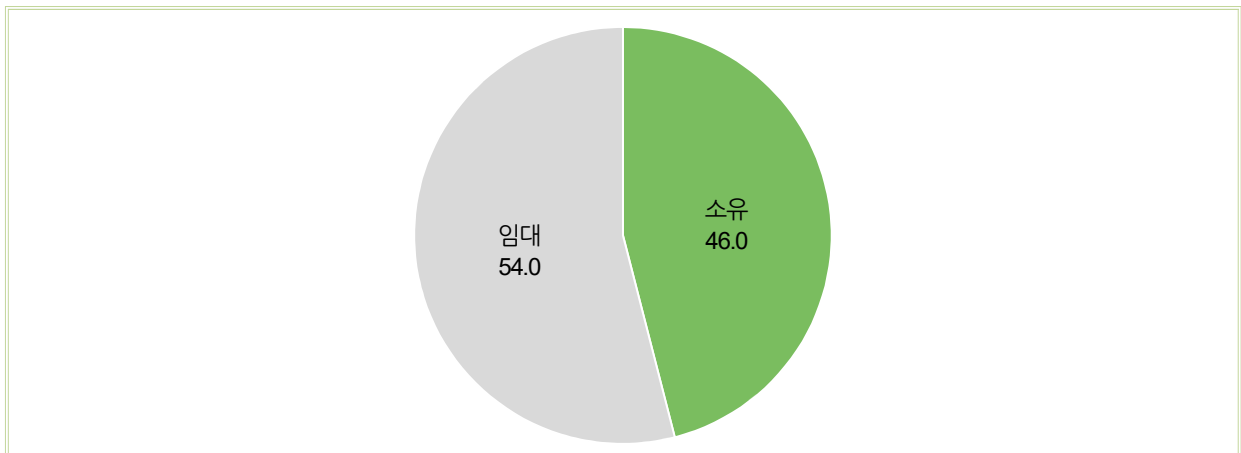
(1) 건물 소유 여부

○ 조제·판매 부문 기관의 건물을 「소유」한 경우는 46.0%로 나타남

- '한약방'이 '약국'보다 건물을 「소유」한 비율이 높게 나타남
- 매출 규모가 '1억원 미만'인 경우 「소유」 비율이 타 매출 규모 층에 비해 높게 나타남

[그림 V-1] 건물 소유 여부

(단위 : %)



〈표 V-1〉 특성별 건물 소유 여부

(단위 : %)

구 분		소유	임대	계
전 체		46.0	54.0	100.0
기관 유형	약국	25.7	74.3	100.0
	한약방	72.7	27.3	100.0
매출 규모별	1억원 미만	51.6	48.4	100.0
	1~2억원 미만	34.7	65.3	100.0
	2~3억원 미만	31.9	68.1	100.0
	3~5억원 미만	36.8	63.2	100.0
	5억원 이상	37.6	62.4	100.0

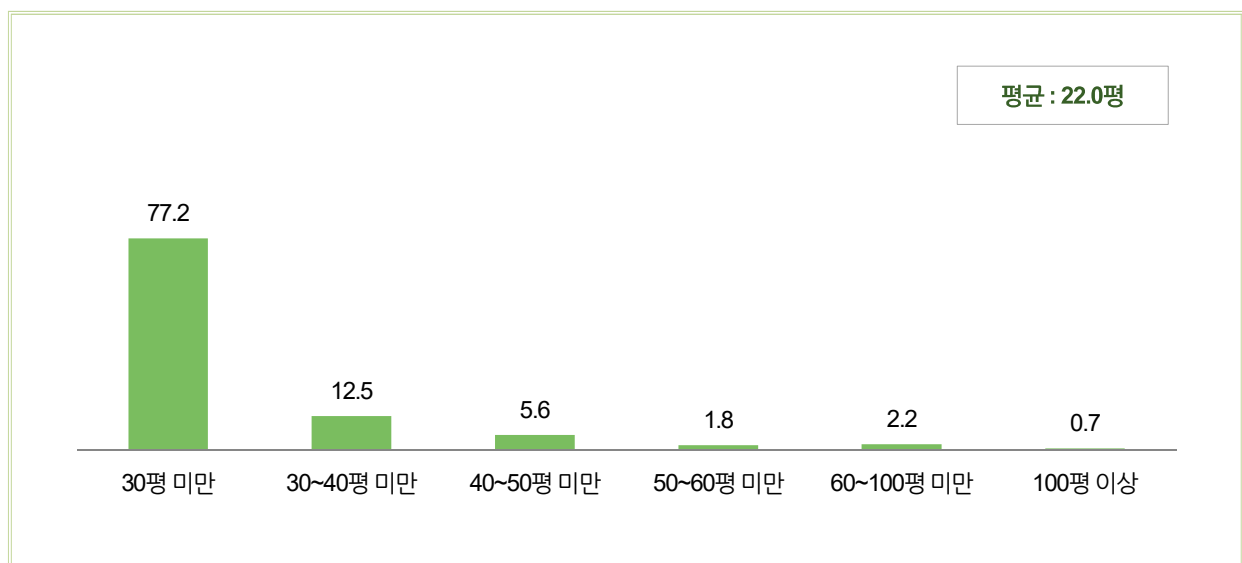
주) 약국은 한약조제사와 한약사가 종사하는 경우만 해당

(2) 공간 면적

- 조제·판매 부문 기관의 공간면적은 「30평 미만」(77.2%)이 가장 많은 것으로 나타났으며, 「평균」 공간 면적은 22.0평으로 조사됨
- 기관유형이 '약국', 매출 규모가 '3~5억원 미만'인 경우 「30평 미만」의 비율이 높게 나타남

[그림 V-2] 공간 면적

(단위 : %, 평)



〈표 V-2〉 특성별 공간 면적

(단위 : %, 평)

구 분		30평 미만	30~40평 미만	40~50평 미만	50~60평 미만	60~100평 미만	100평 이상	계	평균
전 체		77.2	12.5	5.6	1.8	2.2	0.7	100.0	22.0
기관 유형	약국	79.9	11.8	4.5	1.6	1.5	0.7	100.0	20.3
	한약방	73.7	13.4	7.0	2.1	3.1	0.7	100.0	24.3
매출 규모별	1억원 미만	81.2	10.1	5.4	0.9	2.0	0.3	100.0	20.4
	1~2억원 미만	72.2	18.7	4.4	2.8	1.9	-	100.0	22.1
	2~3억원 미만	71.5	14.4	3.8	4.5	4.7	1.2	100.0	25.2
	3~5억원 미만	81.6	11.3	3.3	3.1	-	0.7	100.0	24.0
	5억원 이상	45.8	22.3	15.1	6.0	4.3	6.4	100.0	34.9

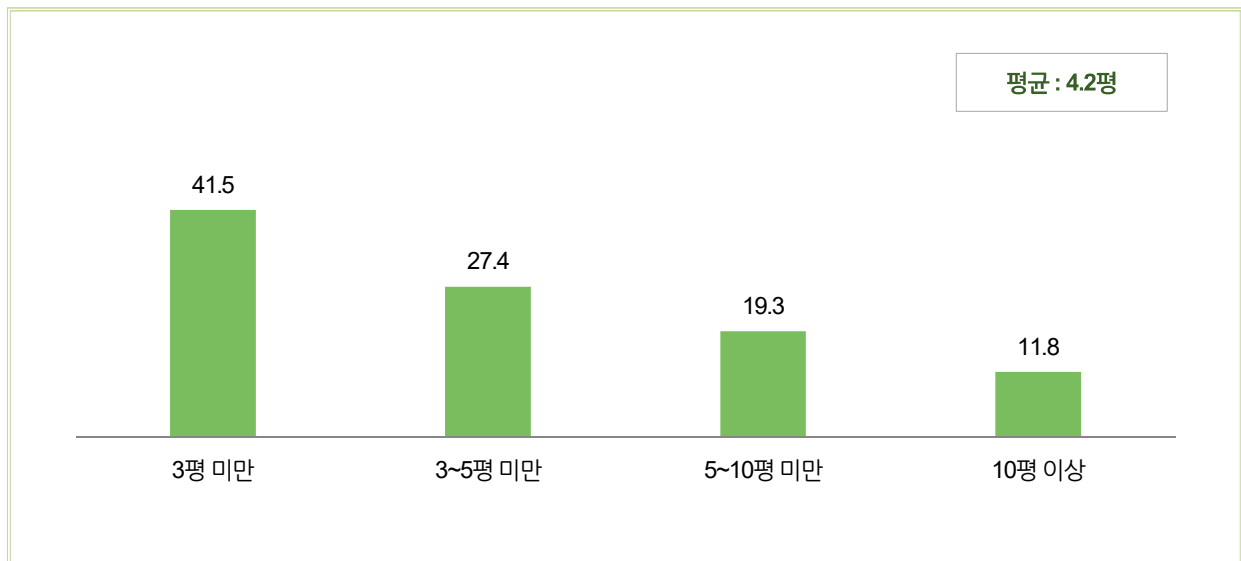
주) 약국은 한약조제사와 한약사가 종사하는 경우만 해당

(3) 탕전실 전체 면적(조제실, 전탕실 등 포함)

- 탕전실을 운영하는 경우의 면적은 「3평 미만」(41.5%)이 가장 많은 것으로 나타났으며, 탕전실의 「평균」 면적은 4.2평으로 조사됨
- 기관유형이 '약국', 매출 규모가 '3~5억원 미만'인 경우 「3평 미만」의 비율이 높게 나타남

[그림 V-3] 탕전실 전체 면적(조제실, 전탕실 등 포함)

(단위 : %, 평)



<표 V-3> 특성별 탕전실 전체 면적(조제실, 전탕실 등 포함)

(단위 : %, 평)

구 분		3평 미만	3~5평 미만	5~10평 미만	10평 이상	계	평균
전 체		41.5	27.4	19.3	11.8	100.0	4.2
기관 유형	약국	47.9	26.9	17.2	8.0	100.0	3.4
	한약방	32.9	28.1	22.1	16.9	100.0	5.3
매출 규모별	1억원 미만	38.3	29.6	20.9	11.2	100.0	4.4
	1~2억원 미만	41.3	22.3	20.1	16.4	100.0	4.5
	2~3억원 미만	52.8	23.5	9.5	14.1	100.0	3.5
	3~5억원 미만	56.7	24.0	12.5	6.8	100.0	3.3
	5억원 이상	50.7	24.0	17.0	8.3	100.0	3.6

주) 약국은 한약조제사와 한약사가 종사하는 경우만 해당

2

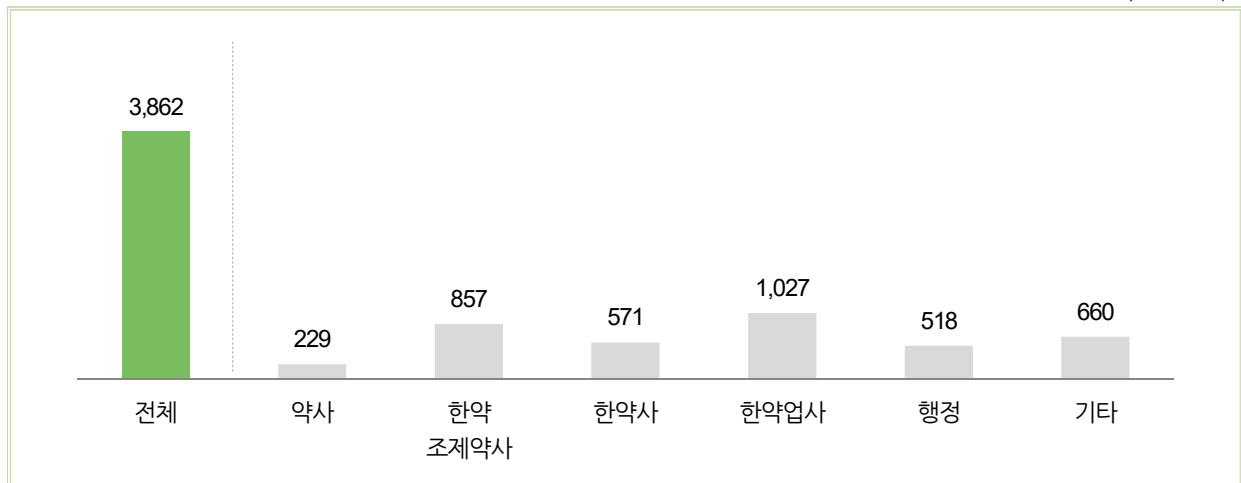
인력현황

(1) 인력현황

- 조제·판매 부문 기관의 「전체 종사자」 수는 3,862명(평균 1.6명)으로 나타남
 - ‘약국’의 경우 「전체 종사자」 수가 2,484명(평균 1.8명), 이중 「한약조제약사」 850명(평균 0.6명), 「한약사」 568명(평균 0.4명)으로 조사됐으며, ‘한약방’의 경우 「전체 종사자」 수 1,378명(평균 1.3명), 이중 「한약업사」는 1,027명(평균 1.0명)으로 나타남
 - 매출 규모가 클수록 「한약사」와 「한약업사」의 합계 수가 줄어드는 경향을 보임

[그림 V-4] 인력현황

(단위 : 명)



〈표 V-4〉 특성별 인력현황

(단위 : 명)

구 분		전체		약사		한약 조제약사		한약사		한약업사		행정		기타	
		평균	합계	평균	합계	평균	합계	평균	합계	평균	합계	평균	합계	평균	합계
전 체		1.6	3,862	0.1	229	0.4	857	0.2	571	0.4	1,027	0.2	518	0.3	660
기관 유형	약국	1.8	2,484	0.2	219	0.6	850	0.4	568	-	-	0.3	401	0.3	446
	한약방	1.3	1,378	0.0	10	0.0	7	0.0	4	1.0	1,027	0.1	116	0.2	214
매출 규모별	1억원 미만	1.4	2,143	0.0	15	0.2	277	0.2	379	0.6	942	0.1	181	0.2	348
	1~2억원 미만	1.7	645	0.1	21	0.5	176	0.4	141	0.2	74	0.3	114	0.3	119
	2~3억원 미만	2.1	346	0.2	29	0.8	128	0.2	39	0.0	6	0.5	77	0.4	66
	3~5억원 미만	2.1	282	0.1	14	1.0	131	0.0	7	0.0	3	0.4	59	0.5	69
	5억원 이상	3.4	447	1.2	151	1.1	145	0.0	5	0.0	2	0.7	86	0.4	58

주) 약국은 한약조제사와 한약사가 종사하는 경우만 해당

3

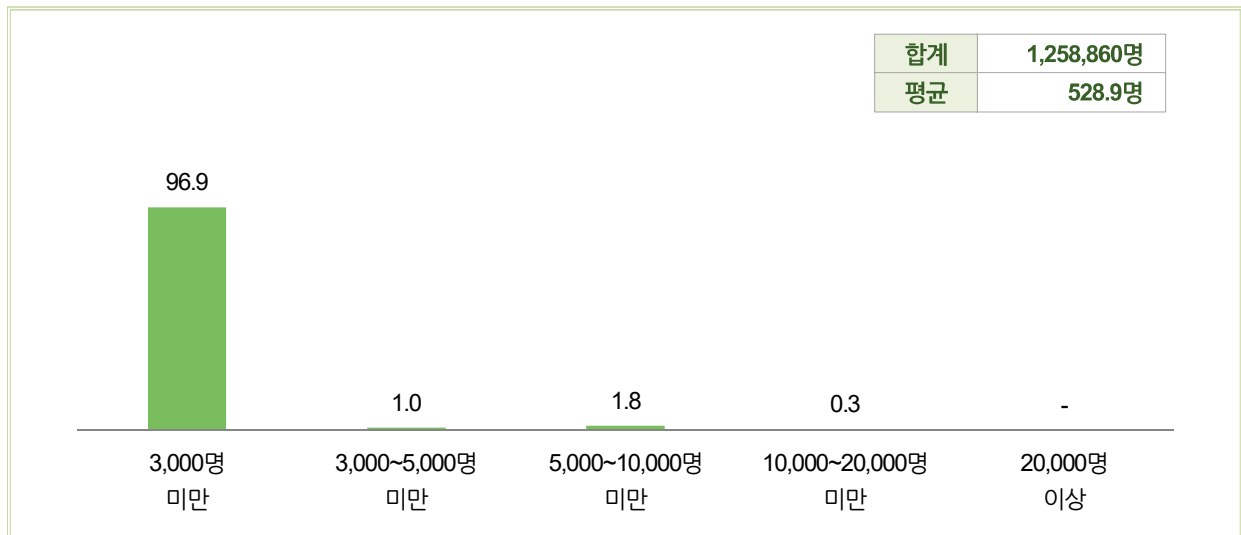
진료 및 경영현황

(1) 한약 조제(판매) 환자 수

- 한약 조제(판매) 환자 수는 「3,000명 미만」(96.9%)의 비율이 가장 높게 나타났으며, 합계는 1,258,860명(평균 528.9명)으로 나타남
- ‘한약방’인 경우 ‘약국’보다 「3,000명 미만」의 비율이 높게 나타남
- 매출 규모가 클수록 「평균」 한약 조제(판매) 환자 수는 증가하는 경향을 보임

[그림 V-5] 한약 조제(판매) 환자 수

(단위 : %, 명)



〈표 V-5〉 특성별 한약 조제(판매) 환자 수

(단위 : %, 명)

구 분		3,000명 미만	3,000~5,000명 미만	5,000~10,000명 미만	10,000~20,000명 미만	20,000명 이상	계	합계	평균
전 체		96.9	1.0	1.8	0.3	-	100.0	1,258,860	528.9
기관 유형	약국	94.7	1.6	3.1	0.6	-	100.0	1,017,320	751.9
	한약방	99.8	0.2	-	-	-	100.0	241,540	235.2
매출 규모별	1억원 미만	99.5	0.1	0.4	-	-	100.0	459,454	290.3
	1~2억원 미만	97.4	-	2.1	0.5	-	100.0	273,939	737.5
	2~3억원 미만	93.0	2.5	4.5	-	-	100.0	122,372	759.6
	3~5억원 미만	89.0	3.5	5.5	2.0	-	100.0	163,464	1,216.4
	5억원 이상	77.0	10.1	10.1	2.8	-	100.0	239,631	1,834.8

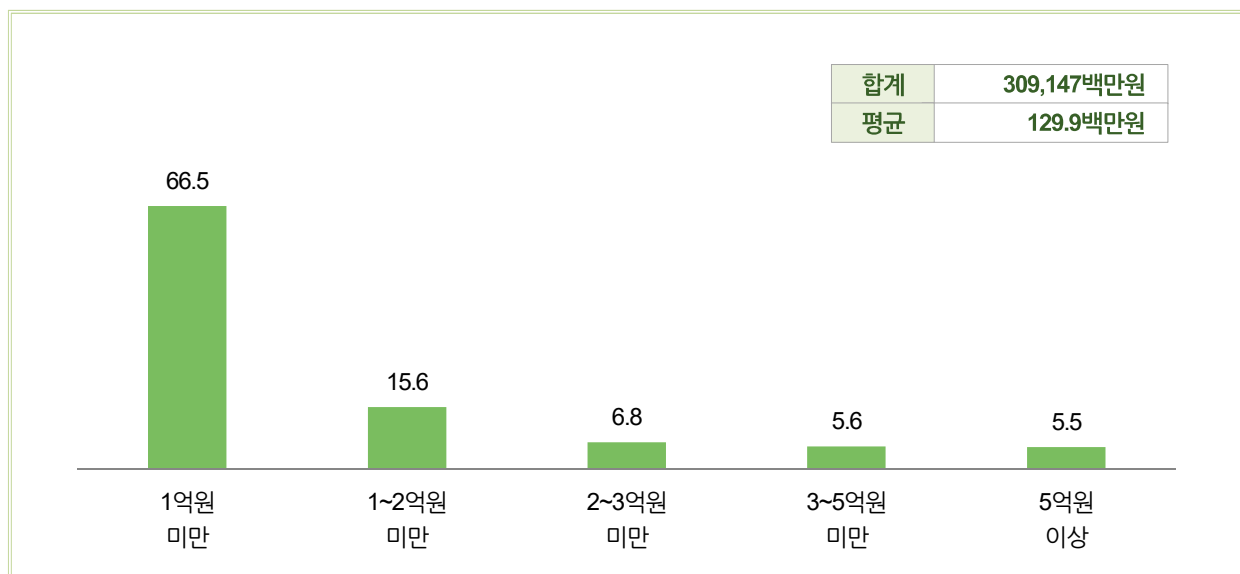
주) 약국은 한약조제사와 한약사가 종사하는 경우만 해당

(2) 전체 매출액

- 조제·판매 부문의 2016년 전체 매출액은 「1억원 미만」(66.5%)에서 가장 높게 나타났으며, 합계는 309,147백만원(평균 129.9백만원)임
- 기관유형별 2016년 전체 매출액 「합계」는 '한약방'보다 '약국'이 높게 나타남
- 권역별로는 '수도권'인 경우 매출액 「합계」가 비교적 높게 나타남

[그림 V-6] 전체 매출액

(단위 : %, 백만원)



〈표 V-6〉 특성별 전체 매출액

(단위 : %, 백만원)

구 분		1억원 미만	1~2억원 미만	2~3억원 미만	3~5억원 미만	5억원 이상	계	합계	평균
전 체		66.5	15.6	6.8	5.6	5.5	100.0	309,147	129.9
기관 유형	약국	47.4	22.0	11.5	9.7	9.5	100.0	269,967	199.5
	한약방	91.7	7.2	0.6	0.3	0.2	100.0	39,180	38.2
권역별	수도권	59.1	17.7	9.5	6.5	7.3	100.0	162,391	153.8
	충청권	68.7	18.6	5.7	4.0	3.0	100.0	31,547	111.1
	경상권	69.7	13.7	6.5	6.3	3.8	100.0	58,373	112.7
	전라권	77.1	11.7	2.2	4.1	4.9	100.0	56,836	108.9

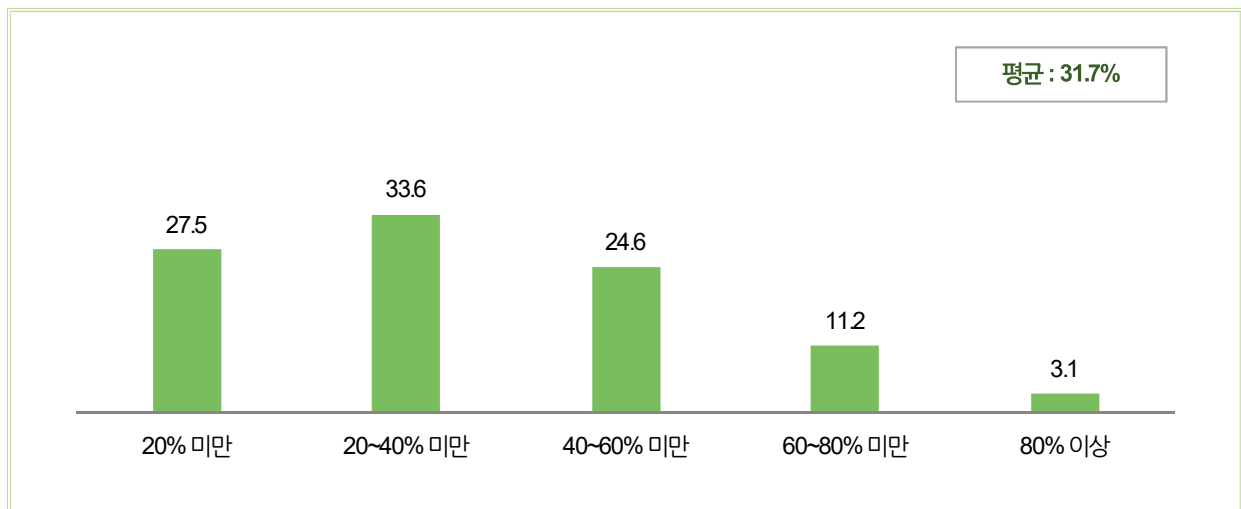
주) 약국은 한약조제사와 한약사가 종사하는 경우만 해당

(3) 매출액 대비 한약재 구입 비중

- 기관의 2016년 전체 매출액 중 한약재 구입의 비중은 「평균」 31.7%로 나타남
 - 구입 비중 「20~40% 미만」이 33.6%로 가장 높은 비중을 차지했으며, 다음으로 「20% 미만」(27.5%), 「40~60% 미만」(24.6%) 등의 순으로 나타남
 - ‘약국’의 경우 「20% 미만」이 높게 나타난 반면, ‘한약방’의 경우 「20~40% 미만」의 비율이 높게 나타남
 - 매출 규모가 낮을수록 한약재 구입의 「평균」 비중이 높아지는 경향을 보임

[그림 V-7] 매출액 대비 한약재 구입 비중

(단위 : %)



<표 V-7> 특성별 매출액 대비 한약재 구입 비중

(단위 : %)

구 분		20% 미만	20~40% 미만	40~60% 미만	60~80% 미만	80% 이상	계	평균
전 체		27.5	33.6	24.6	11.2	3.1	100.0	31.7
기관 유형	약국	41.5	26.8	20.9	9.0	1.8	100.0	26.3
	한약방	9.0	42.6	29.5	14.1	4.7	100.0	38.9
매출 규모별	1억원 미만	13.8	40.7	27.8	14.0	3.7	100.0	36.7
	1~2억원 미만	32.9	27.2	29.1	6.9	3.8	100.0	30.9
	2~3억원 미만	64.7	17.3	10.8	7.2	-	100.0	18.7
	3~5억원 미만	74.2	9.0	11.6	5.2	-	100.0	14.2
	5억원 이상	85.1	10.8	4.1	-	-	100.0	7.6

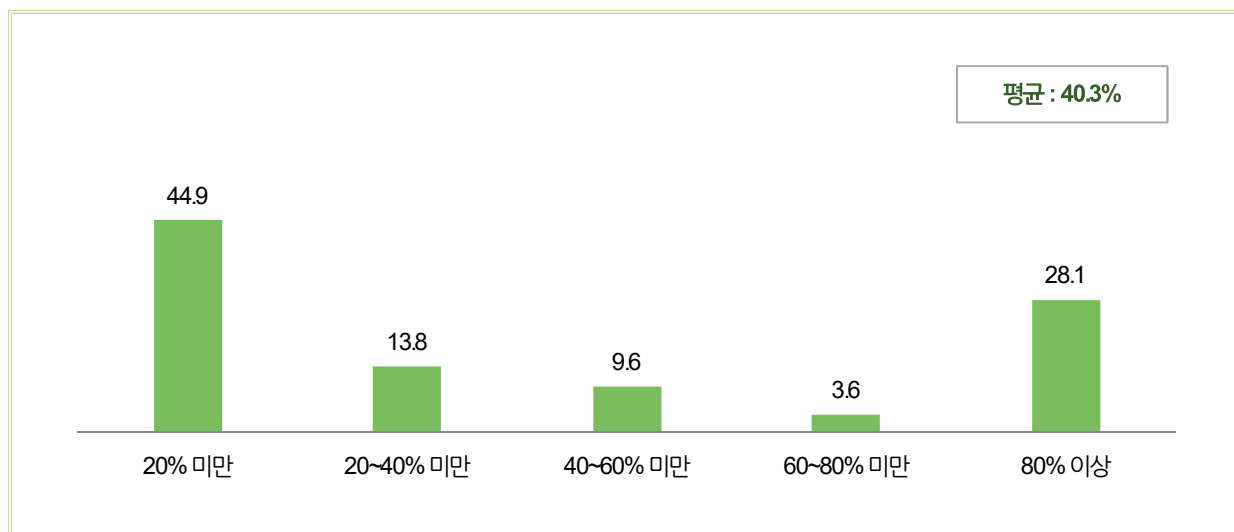
주) 약국은 한약조제사와 한약사가 종사하는 경우만 해당

(4) 약국인 경우 매출액 대비 한의약 관련 수익 비중

- 약국의 경우 2016년 전체 매출액 중 한의약 관련 수익 비중은 「평균」 40.3%로 나타남
 - 수익 비중 「20% 미만」이 44.9%로 가장 높은 비중을 차지했으며, 다음으로 「80% 이상」(28.1%), 「20~40% 미만」(13.8%) 등의 순으로 나타남
 - 권역이 충청권, 매출규모가 낮을수록 한의약 관련 「평균」 수익 비중이 높게 나타남

[그림 V-8] 약국인 경우 매출액 대비 한의약 관련 수익 비중

(단위 : %)



<표 V-8> 특성별 약국인 경우 매출액 대비 한의약 관련 수익 비중

(단위 : %)

구 분		20% 미만	20~40% 미만	40~60% 미만	60~80% 미만	80% 이상	계	평균
전 체		44.9	13.8	9.6	3.6	28.1	100.0	40.3
기관 유형	약국	44.9	13.8	9.6	3.6	28.1	100.0	40.3
	한약방	-	-	-	-	-	-	-
매출 규모별	1억원 미만	22.4	16.8	13.9	5.4	41.5	100.0	56.1
	1~2억원 미만	48.9	10.9	6.8	3.0	30.4	100.0	40.3
	2~3억원 미만	69.8	12.3	3.4	1.6	12.9	100.0	23.2
	3~5억원 미만	71.2	11.7	12.0	2.0	3.0	100.0	16.7
	5억원 이상	90.6	9.4	-	-	-	100.0	6.4
권역별	수도권	47.7	15.5	10.9	4.8	21.1	100.0	35.9
	충청권	32.2	4.6	10.7	3.1	49.3	100.0	56.6
	경상권	47.0	18.0	13.6	1.9	19.4	100.0	32.6
	전라권	38.8	7.8	-	0.9	52.6	100.0	56.3

주) 약국은 한약조제사와 한약사가 종사하는 경우만 해당

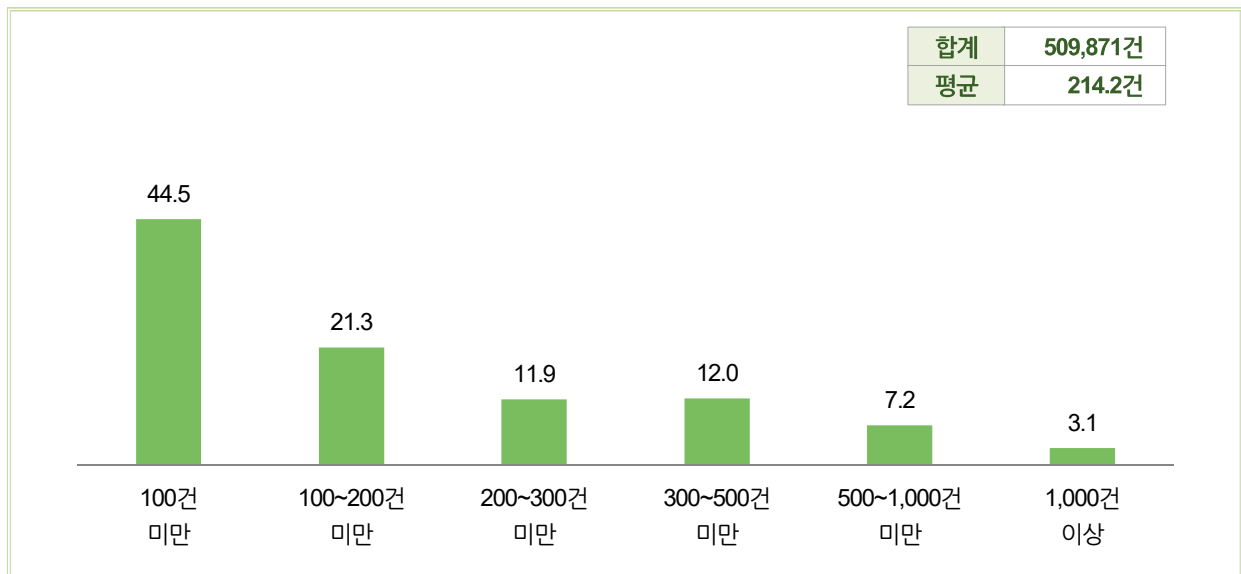
(5) 탕약 조제(판매) 건수

○ 탕약의 조제(판매) 건수 합계는 509,871건(평균 214.2건)으로 나타남

- 탕약의 조제(판매) 비율은 「100건 미만」(44.5%)이 가장 높게 나타났으며, 다음은 「100~200건 미만」(21.3%), 「300~500건 미만」(12.0%)등의 순으로 나타남
- '약국'인 경우 '한약방'보다 「100건 미만」의 비율이 높게 나타남
- 매출 규모가 '1~2억원 미만'인 경우 탕약 처방 건수 「500~1,000건 미만」의 비율이 비교적 높게 나타남

[그림 V-9] 탕약 조제(판매) 건수

(단위 : %, 건)



<표 V-9> 특성별 탕약 조제(판매) 건수

(단위 : %, 건)

구 분		100건 미만	100~200건 미만	200~300건 미만	300~500건 미만	500~1,000건 미만	1,000건 이상	계	합계	평균
전 체		44.5	21.3	11.9	12.0	7.2	3.1	100.0	509,871	214.2
기관 유형	약국	47.6	17.3	10.4	13.4	7.7	3.6	100.0	301,007	222.5
	한약방	40.5	26.6	13.9	10.2	6.5	2.4	100.0	208,864	203.4
매출 규모별	1억원 미만	39.8	27.3	15.3	12.2	4.5	1.0	100.0	284,089	179.5
	1~2억원 미만	35.5	8.3	9.1	17.2	22.7	7.2	100.0	129,093	347.6
	2~3억원 미만	58.6	14.8	2.9	6.2	5.9	11.7	100.0	55,337	343.5
	3~5억원 미만	79.7	4.6	1.5	8.0	-	6.2	100.0	23,832	177.3
	5억원 이상	74.6	10.9	0.8	6.8	4.1	2.8	100.0	17,519	134.1

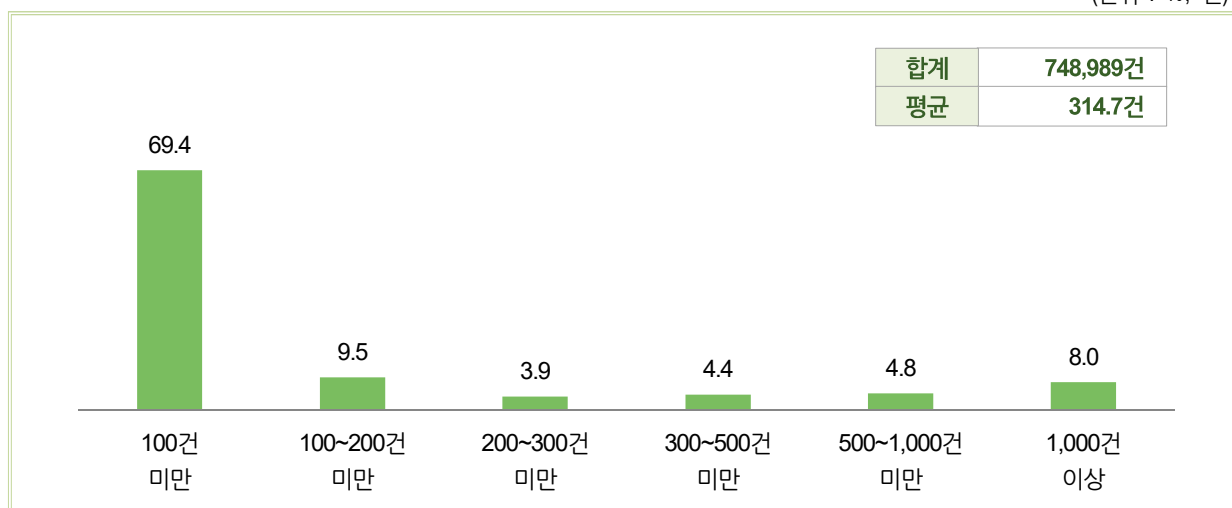
주) 약국은 한약조제사와 한약사가 종사하는 경우만 해당

(6) 한약제제(탕약제외, 비보험한약) 조제(판매) 건수

- 한약제제(탕약 제외, 비보험한약)의 조제(판매) 건수 합계는 748,989건(평균 314.7건)으로 나타남
- 한약제제(탕약 제외, 비보험한약)의 조제(판매) 비율은 「100건 미만」(69.4%)이 가장 높게 나타났으며, 다음은 「100~200건 미만」(9.5%), 「1,000건 이상」(8.0%)등의 순으로 나타남
- ‘한약방’인 경우 ‘약국’보다 「100건 미만」의 비율이 높게 나타남
- 매출 규모가 클수록 한약제제(탕약 제외, 비보험한약) 조제(판매) 「1,000건 이상」의 비율이 증가하는 경향을 보임

[그림 V-10] 한약제제(탕약제외, 비보험한약) 조제(판매) 건수

(단위 : %, 건)



<표 V-10> 특성별 한약제제(탕약제외, 비보험한약) 조제(판매) 건수

(단위 : %, 건)

구 분		100건 미만	100~200건 미만	200~300건 미만	300~500건 미만	500~1,000건 미만	1,000건 이상	계	합계	평균
전 체		69.4	9.5	3.9	4.4	4.8	8.0	100.0	748,989	314.7
기관 유형	약국	54.4	11.7	5.7	6.4	7.8	14.1	100.0	716,313	529.4
	한약방	89.1	6.6	1.5	1.9	0.8	0.1	100.0	32,676	31.8
매출 규모별	1억원 미만	78.9	9.2	3.8	2.6	2.2	3.4	100.0	175,365	110.8
	1~2억원 미만	53.2	13.9	5.5	7.1	11.5	8.8	100.0	144,845	390.0
	2~3억원 미만	62.3	7.3	4.3	7.3	7.3	11.4	100.0	67,035	416.1
	3~5억원 미만	37.3	9.0	-	14.0	13.5	26.3	100.0	139,632	1,039.0
	5억원 이상	41.5	3.6	4.4	6.2	5.2	39.2	100.0	222,112	1,700.7

주) 약국은 한약조제사와 한약사가 종사하는 경우만 해당

4

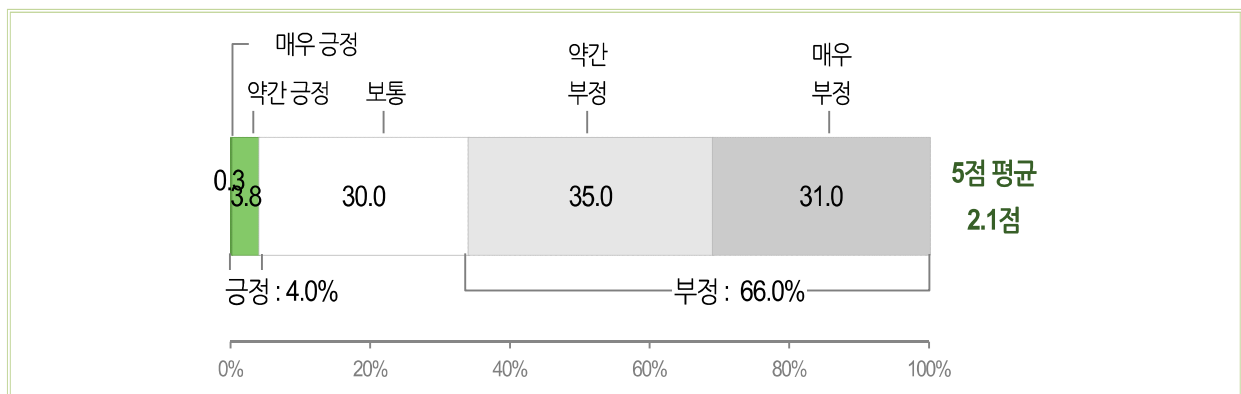
경영상태 및 전망

(1) 2016년 경영상태

- 조제·판매 부문의 2016년 경영상태에 대해 66.0%는 부정적(「약간 부정적인 편」 35.0% + 「매우 부정적」 31.0%)으로 생각함
 - 부정적(「약간 부정적인 편」 + 「매우 부정적」)인 평가에 대해 ‘약국’보다 ‘한약방’이 상대적으로 높게 나타남
 - 매출 규모가 ‘1억원 미만’인 경우 부정적(「약간 부정적인 편」 + 「매우 부정적」)인 평가가 타 매출 규모 층에 비해 높게 나타남

[그림 V-11] 2016년 경영상태

(단위 : %, 점/5점)



〈표 V-11〉 특성별 2016년 경영상태

(단위 : %, 점/5점)

구 분		①+②			③ 보통	④+⑤		계	평균	
		① 매우 긍정	② 약간 긍정	④ 약간 부정		⑤ 매우 부정적				
전 체		0.3	3.8	4.0	30.0	35.0	31.0	66.0	100.0	2.1
기관 유형	약국	0.5	5.7	6.2	41.2	33.8	18.8	52.7	100.0	2.4
	한약방	-	1.2	1.2	15.2	36.6	47.0	83.6	100.0	1.7
매출 규모별	1억원 미만	0.2	2.0	2.2	21.3	37.8	38.6	76.4	100.0	1.9
	1~2억원 미만	-	5.9	5.9	46.0	31.4	16.7	48.1	100.0	2.4
	2~3억원 미만	1.6	2.3	3.9	40.4	34.0	21.7	55.7	100.0	2.3
	3~5억원 미만	0.7	10.3	11.1	46.8	30.4	11.7	42.1	100.0	2.6
	5억원 이상	-	13.4	13.4	59.0	17.2	10.4	27.6	100.0	2.8

주1) '평균'의 경우, 역리코드(매우 긍정적(5점), 약간 긍정적인 편(4점), 보통(3점), 약간 부정적인 편(2점), 매우 부정적(1점))하여 산출한 값으로 점수가 높을수록 긍정적으로 생각

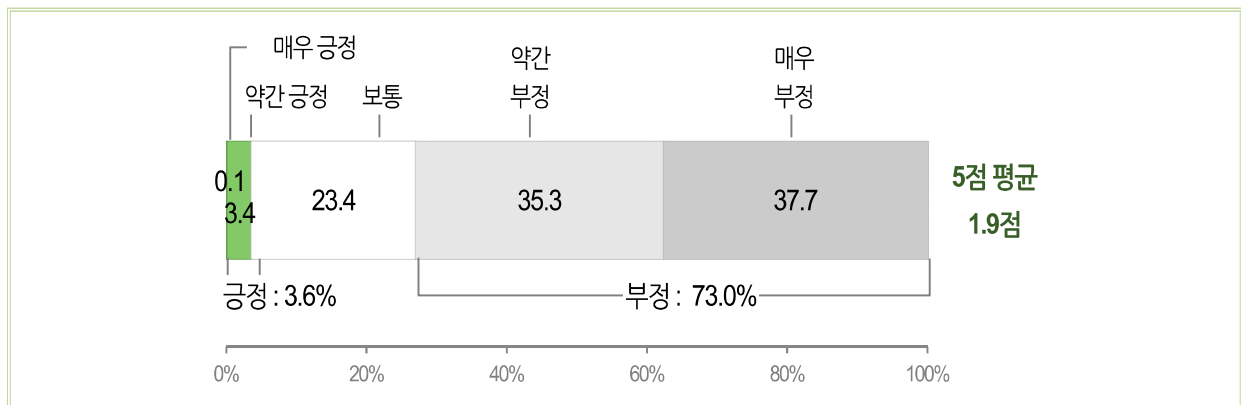
주2) 약국은 한약조제사와 한약사가 종사하는 경우만 해당

(2) 2016년 대비 2017년 경영 전망

- 조제·판매 부문의 2016년 대비 2017년의 경영전망에 대해 73.0%는 부정적(「약간 부정적인 편」 35.3% + 「매우 부정적」 37.7%)으로 생각함
 - 부정적(「약간 부정적인 편」 + 「매우 부정적」)인 평가에 대해 '약국'보다 '한약방'이 상대적으로 높게 나타남
 - 매출 규모가 '1억원 미만'인 경우 부정적(「약간 부정적인 편」 + 「매우 부정적」)인 평가가 타 매출 규모 층에 비해 높게 나타남

[그림 V-12] 2016년 대비 2017년 경영 전망

(단위 : %, 점/5점)



〈표 V-12〉 특성별 2016년 경영상태

(단위 : %, 점/5점)

구 분		①+②			③ 보통	④+⑤			계	평균
		① 매우 긍정	② 약간 긍정	④ 약간 부정		⑤ 매우 부정적				
전 체		0.1	3.4	3.6	23.4	35.3	37.7	73.0	100.0	1.9
기관 유형	약국	0.3	4.8	5.1	31.5	38.9	24.5	63.4	100.0	2.2
	한약방	-	1.6	1.6	12.7	30.6	55.1	85.7	100.0	1.6
매출 규모별	1억원 미만	0.2	1.8	2.0	15.9	36.0	46.1	82.1	100.0	1.7
	1~2억원 미만	-	4.3	4.3	36.0	36.4	23.3	59.7	100.0	2.2
	2~3억원 미만	-	2.3	2.3	33.0	34.9	29.8	64.8	100.0	2.1
	3~5억원 미만	0.7	12.3	13.1	37.3	34.5	15.1	49.6	100.0	2.5
	5억원 이상	-	12.6	12.6	51.9	25.3	10.1	35.5	100.0	2.7

주1) '평균'의 경우, 역리코드(매우 긍정적(5점), 약간 긍정적인 편(4점), 보통(3점), 약간 부정적인 편(2점), 매우 부정적(1점))하여 산출한 값으로 점수가 높을수록 긍정적으로 생각

주2) 약국은 한약조제사와 한약사가 종사하는 경우만 해당

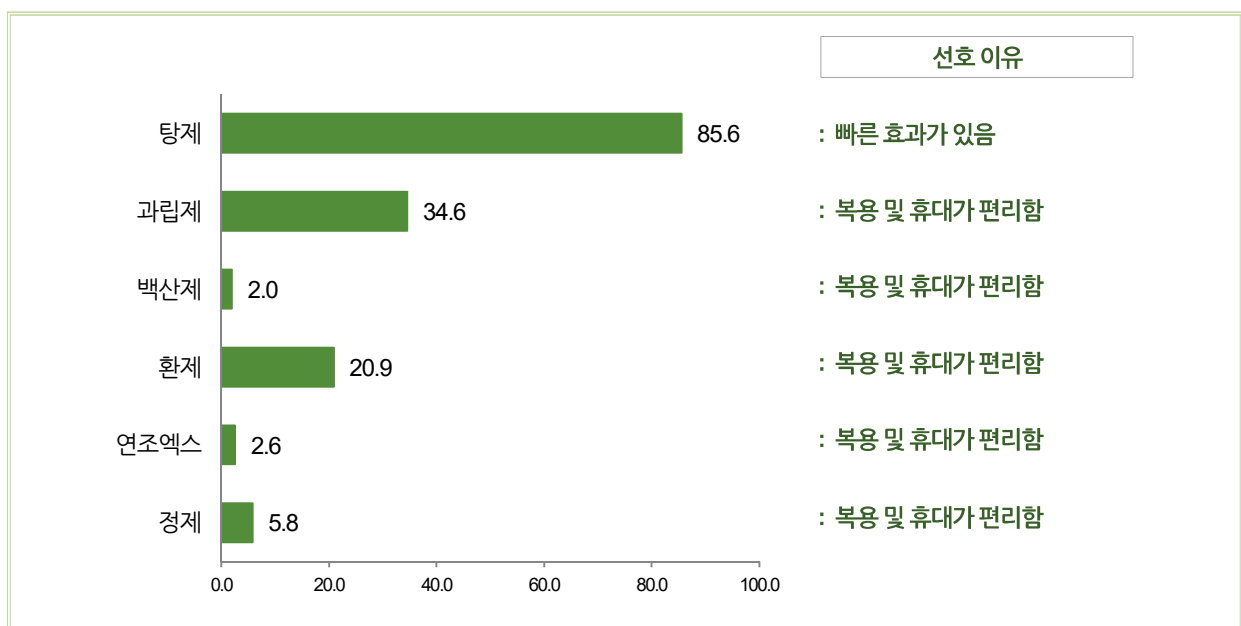
5

선호 제형 및 이유

- 기관에서 조제(판매)하는 한약 중 「선호제형」은 '탕제'(85.6%)가 가장 높았으며, 다음으로 '과립제'(34.6%), '환제'(20.9%), '정제'(5.8%)등의 순으로 나타남
- 「선호제형」에 대한 「선호이유」로 '탕제'는 '빠른 효과가 있음'의 비중이 높았으며, 이외에 '과립제', '환제' 등의 제형에 대해서는 '복용 및 휴대가 편리함'의 비중이 높게 나타남

[그림 V-13] 선호 제형 및 이유(복수응답)

(단위 : %)



6

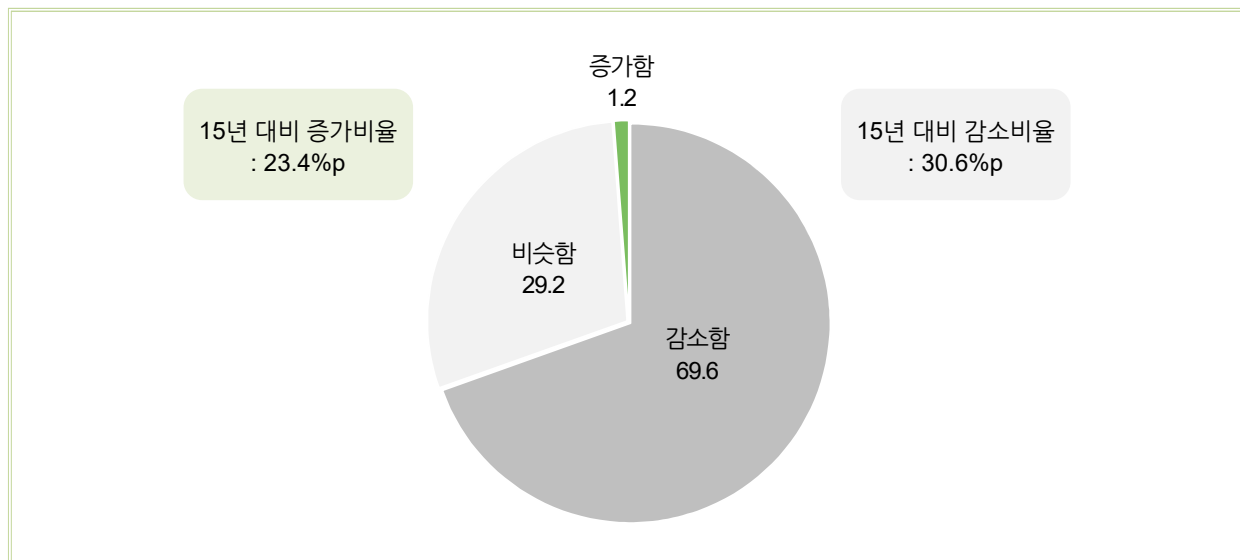
탕약 및 한약제제의 조제(판매) 건수 변화

(1) 2015년 대비 2016년도 탕약의 조제(판매) 건수 변화

- 2015년 대비 2016년도 탕약의 조제(판매) 건수 변화에 대해 「감소함」(69.6%), 「비슷함」(29.2%), 「증가함」(1.2%)으로 나타남
 - 「감소함」을 응답한 경우 평균 감소비율은 30.6%p, 「증가함」을 응답한 경우 평균 증가비율은 23.4%p로 조사됨
 - ‘약국’보다 ‘한약방’의 「감소함」 비율이 비교적 높음

[그림 V-14] 2015년 대비 2016년도 탕약의 조제(판매) 건수 변화

(단위 : %, %p)



〈표 V-13〉 특성별 2015년 대비 2016년도 탕약의 조제(판매) 건수 변화

(단위 : %, %p)

구 분		증가함	15년 대비 증가비율(%p)	비슷함	감소함	15년 대비 감소비율(%p)	계
전 체		1.2	23.4	29.2	69.6	30.6	100.0
기관 유형	약국	1.8	24.2	39.6	58.6	29.1	100.0
	한약방	0.5	20.0	17.7	81.8	31.7	100.0
매출 규모별	1억원 미만	0.9	15.5	24.1	75.1	31.1	100.0
	1~2억원 미만	2.6	40.8	41.5	55.9	27.8	100.0
	2~3억원 미만	-	-	32.2	67.8	28.1	100.0
	3~5억원 미만	1.2	15.0	45.5	53.3	30.7	100.0
	5억원 이상	3.3	10.0	55.5	41.2	33.5	100.0

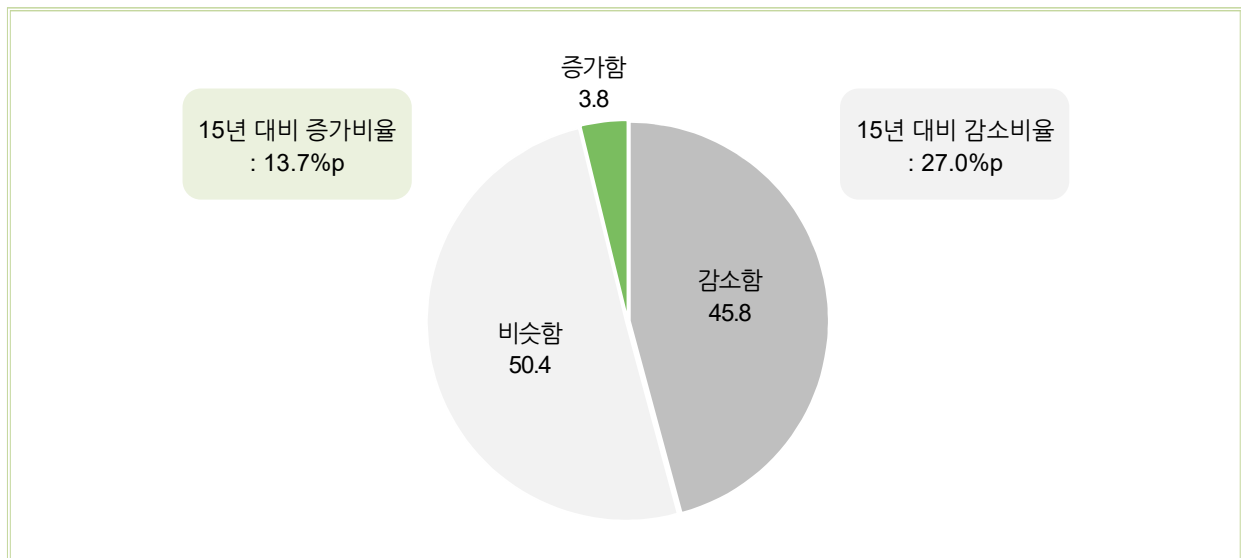
주) 약국은 한약조제사와 한약사가 종사하는 경우만 해당

(2) 2015년 대비 2016년도 한약제제(탕약 제외, 비보험한약)의 조제(판매) 건수 변화

- 2015년 대비 2016년도 한약제제(탕약 제외, 비보험한약)의 조제(판매) 건수 변화에 대해 「비슷함」(50.4%), 「감소함」(45.8%), 「증가함」(3.8%)으로 나타남
 - 「감소함」을 응답한 경우 평균 감소비율은 27.0%p, 「증가함」을 응답한 경우 평균 증가비율은 13.7%p로 조사됨
 - ‘약국’보다 ‘한약방’의 「감소함」 비율이 비교적 높음

[그림 V-15] 2015년 대비 2016년도 한약제제(탕약 제외, 비보험한약)의 조제(판매) 건수 변화

(단위 : %, %p)



〈표 V-14〉 특성별 2015년 대비 2016년도 한약제제(탕약 제외, 비보험한약)의 조제(판매) 건수 변화

(단위 : %, %p)

구 분		증가함	15년 대비 증가비율(%p)	비슷함	감소함	15년 대비 감소비율(%p)	계
전 체		3.8	13.7	50.4	45.8	27.0	100.0
기관 유형	약국	4.9	13.7	55.1	40.0	26.4	100.0
	한약방	-	.	34.7	65.3	27.9	100.0
매출 규모별	1억원 미만	1.5	13.7	45.6	52.9	26.7	100.0
	1~2억원 미만	6.3	14.0	51.9	41.8	26.6	100.0
	2~3억원 미만	2.1	10.0	57.6	40.2	32.6	100.0
	3~5억원 미만	2.3	20.0	61.8	35.8	27.6	100.0
	5억원 이상	14.1	12.9	55.1	30.8	23.3	100.0

주) 약국은 한약조제사와 한약사가 종사하는 경우만 해당

7

탕약 및 한약제제 용도별 비중 및 다빈도 처방명

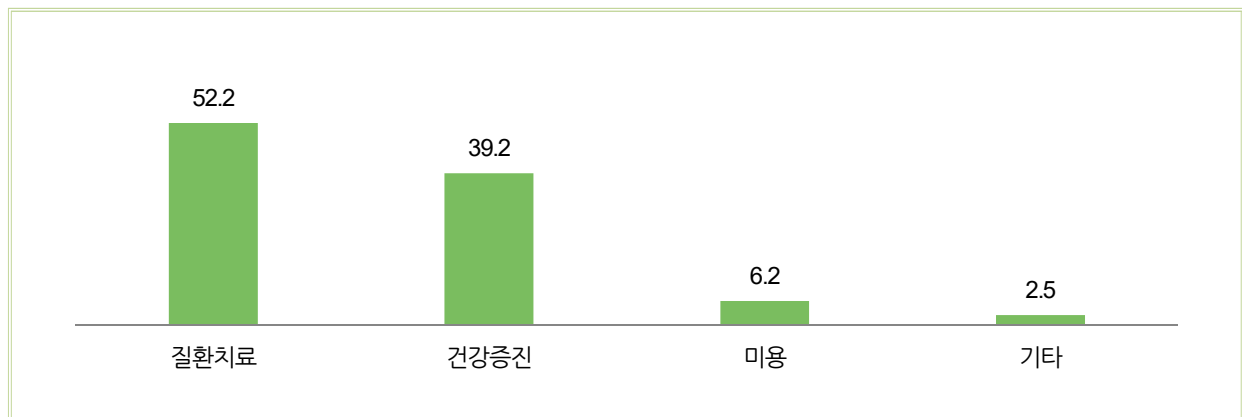
(1) 탕약 조제(판매)건 대비 용도별 비중

○ 용도별 탕약의 조제(판매)건 비중으로는 「질환치료」(52.2%)가 가장 많았으며, 다음으로 「건강증진」(39.2%), 「미용」(6.2%) 등의 순으로 나타남

- '한약방'보다 '약국'의 「질환치료」 비율이 비교적 높음
- 매출 규모가 '5억원 이상'인 경우 「질환치료」 비율이 타 매출 규모 층에 비해 높음

[그림 V-16] 탕약 조제(판매)건 대비 용도별 비중

(단위 : %)



〈표 V-15〉 특성별 탕약 조제(판매)건 대비 용도별 비중

(단위 : %)

구 분		질환치료	건강증진	미용	기타
전 체		52.2	39.2	6.2	2.5
기관 유형	약국	53.1	33.3	10.2	3.4
	한약방	51.2	45.7	1.6	1.5
매출 규모별	1억원 미만	51.1	41.6	4.8	2.5
	1~2억원 미만	52.7	33.2	11.4	2.7
	2~3억원 미만	49.9	34.7	13.9	1.5
	3~5억원 미만	57.7	37.5	2.5	2.2
	5억원 이상	69.3	26.8	2.2	1.8

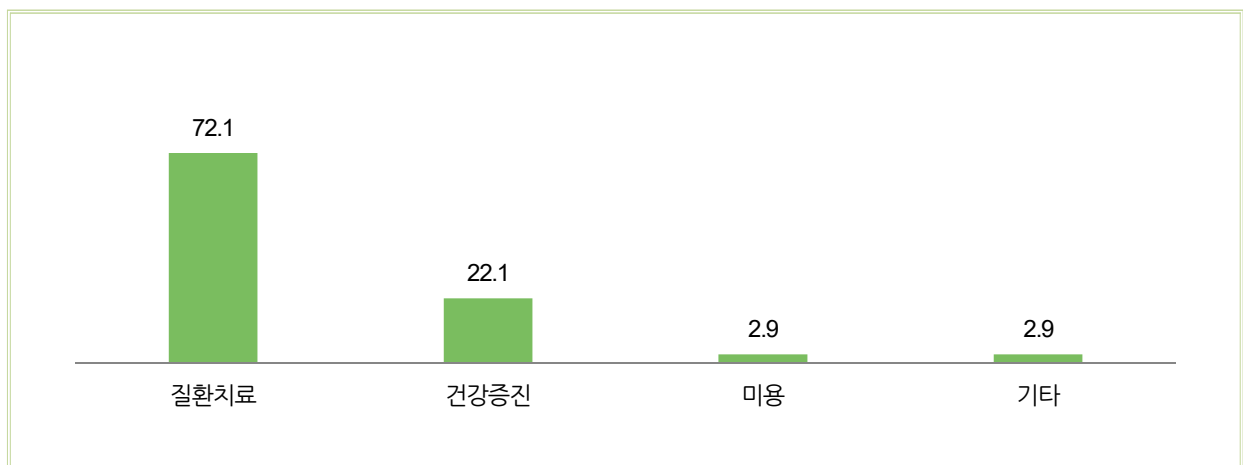
주) 약국은 한약조제사와 한약사가 종사하는 경우만 해당

(2) 한약제제(탕약제외, 비보험한약) 조제(판매)건 대비 용도별 비중

- 용도별 한약제제(탕약제외, 비보험한약) 조제(판매)건 비중으로는 「질환치료」(72.1%)가 가장 많았으며, 다음으로 「건강증진」(22.1%), 「미용」(2.9%) 등의 순으로 나타남
- ‘한약방’보다 ‘약국’의 「질환치료」 비율이 비교적 높음
- 매출 규모가 ‘3~5억원 미만’인 경우 「질환치료」 비율이 타 매출 규모 층에 비해 높음

[그림 V-17] 한약제제(탕약제외, 비보험한약) 조제(판매)건 대비 용도별 비중

(단위 : %)



<표 V-16> 특성별 한약제제(탕약제외, 비보험한약) 조제(판매)건 대비 용도별 비중

(단위 : %)

구 분		질환치료	건강증진	미용	기타
전 체		72.1	22.1	2.9	2.9
기관 유형	약국	76.9	16.7	3.3	3.2
	한약방	56.3	40.2	1.7	1.9
매출 규모별	1억원 미만	65.9	28.1	3.2	2.8
	1~2억원 미만	75.1	20.1	2.6	2.2
	2~3억원 미만	72.8	18.6	5.6	3.0
	3~5억원 미만	88.3	8.8	1.0	1.9
	5억원 이상	83.8	9.2	0.8	6.2

주) 약국은 한약조제사와 한약사가 종사하는 경우만 해당

(3) 질환치료 시 가장 많이 조제(판매)된 탕약

- 질환치료 시 가장 많이 조제(판매)된 탕약은 「십전대보탕」(37.3%), 「오적산」(7.7%), 「보중익기탕」(7.5%) 등의 순임
- ‘한약방’의 「십전대보탕」 비율이 ‘약국’ 대비 높게 나타남
- 매출 규모가 ‘3~5억원 미만’인 경우 「십전대보탕」 비율이 타 매출 규모 층에 비해 높게 조사됨

[그림 V-18] 질환치료 시 가장 많이 조제(판매)된 탕약 - 상위 20개

(단위 : %)



〈표 V-17〉 특성별 질환치료 시 가장 많이 조제(판매)된 탕약 - 상위 20개

(단위 : %)

구 분		십전 대보탕	오적산	보중 익기탕	쌍화탕	귀비탕	육미 지황환	갈근탕	사물탕	녹용대 보탕	소청 룡탕
전 체		37.3	7.7	7.5	5.7	4.6	3.5	3.1	3.1	1.7	1.7
기관 유형	약국	32.4	7.0	8.4	8.5	5.4	4.6	4.0	1.6	1.9	2.6
	한약방	42.7	8.4	6.4	2.6	3.6	2.3	2.1	4.7	1.6	0.8
매출 규모별	1억원 미만	38.9	8.1	7.2	5.3	4.5	2.5	2.4	3.4	1.5	1.5
	1~2억원 미만	33.5	4.7	7.6	7.3	5.8	3.5	4.4	3.0	1.5	1.4
	2~3억원 미만	26.9	10.9	8.0	9.9	4.6	5.8	1.6	0.9	5.8	2.2
	3~5억원 미만	41.3	8.9	5.0	3.2	2.8	9.2	8.2	2.5	2.5	5.3
	5억원 이상	31.8	5.8	14.7	4.5	3.3	12.7	6.8	-	-	2.5

주) 약국은 한약조제사와 한약사가 종사하는 경우만 해당

〈표 V-17〉 특성별 질환치료 시 가장 많이 조제(판매)된 탕약 - 상위 20개(계속)

(단위 : %)

구 분		평위산	방풍통 성산	반하 사심탕	소시호탕	강활 유풍탕	독활 기생탕	삼출 견비탕	곽향 정기산	인삼 양위탕	궁귀 교매탕	기타
전 체		1.4	1.4	1.0	0.9	0.8	0.7	0.7	0.6	0.6	0.6	15.7
기관 유형	약국	2.2	2.1	1.7	0.9	0.6	0.6	0.6	0.5	0.4	0.2	13.7
	한약방	0.5	0.5	0.2	0.8	1.0	0.8	0.8	0.8	0.8	1.0	17.8
매출 규모별	1억원 미만	1.3	1.2	1.1	1.0	1.0	0.8	0.8	0.9	0.5	0.8	15.4
	1~2억원 미만	1.6	2.5	-	0.8	0.6	0.8	-	-	1.5	-	19.6
	2~3억원 미만	2.2	2.2	4.3	-	-	-	2.3	-	-	-	12.2
	3~5억원 미만	3.2	-	-	-	-	-	-	-	-	-	7.9
	5억원 이상	-	-	-	-	-	-	-	-	-	-	18.1

주1) 약국은 한약조제사와 한약사가 종사하는 경우만 해당

주2) 기타에는 다음의 탕약이 포함됨

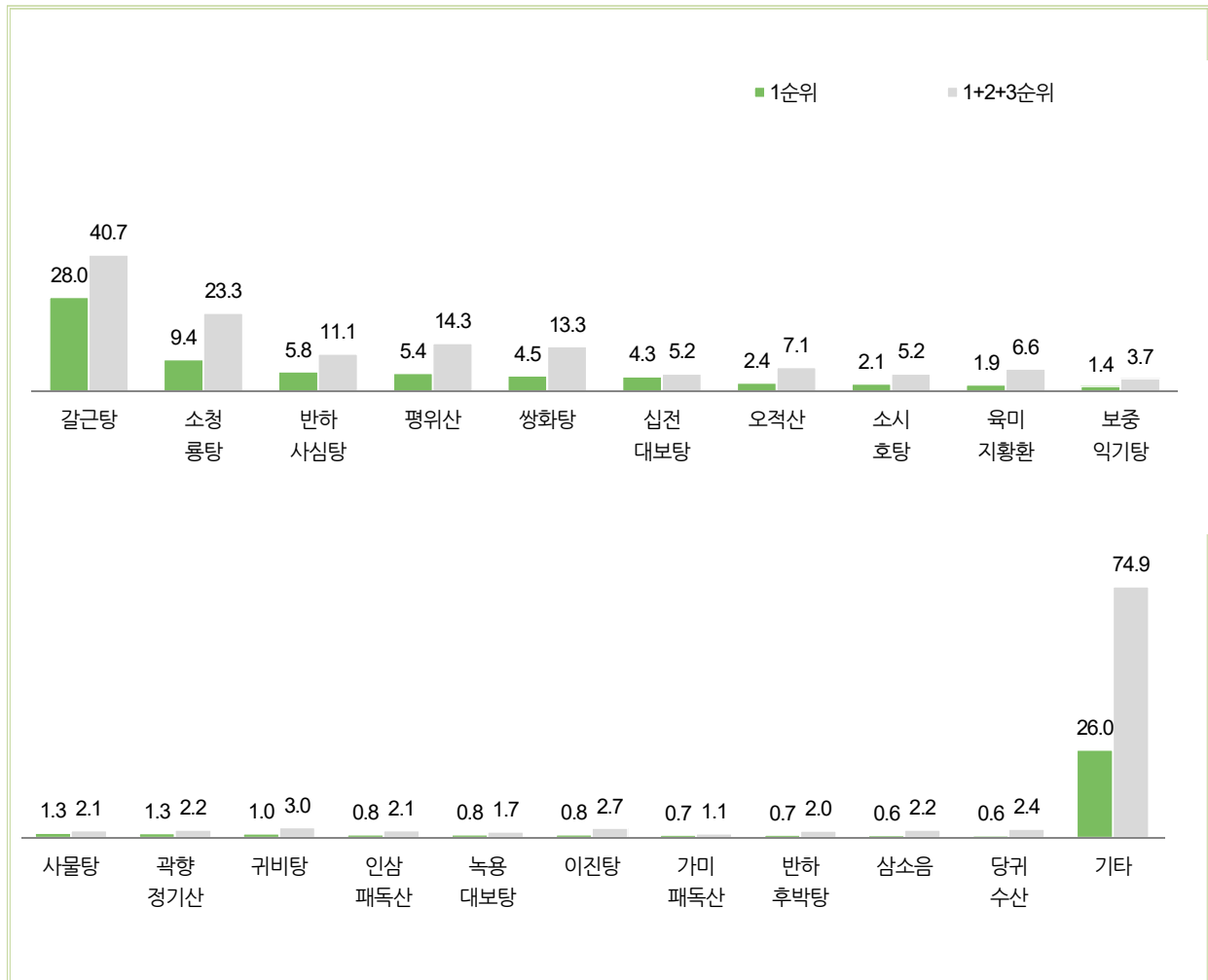
월비탕, 사군자탕, 조경종옥탕, 가미온담탕, 온경탕, 대방풍탕, 소풍활혈탕, 육군자탕, 인삼양영탕, 백출산, 소견중탕, 소요산, 당귀작약산, 속명탕, 자음강화탕, 자음견비탕, 삼소음, 구미강활탕, 이진탕, 당귀수산, 대청룡탕, 계지작약지모탕, 오약순기산, 승마갈근탕, 청심연자음, 형방패독산, 반하백출천마탕, 황련해독탕, 소자강기탕, 삼령백출산, 당귀육황탕, 보생탕, 시합탕, 인삼패독산, 이중환, 영계출감탕, 금수육군전, 마행의감탕, 지황음자, 형계연교탕, 가미패독산, 반하후박탕, 대강활탕, 소풍산, 대금음자, 시호역간탕, 방기황기탕, 분심기음, 자감초탕, 시호청간탕, 육울탕, 이기겨풍산, 청서익기탕, 진무탕, 당귀사역가오수유생강탕, 시호계강탕, 저령탕, 계지가용골모려탕, 대황목단피탕, 삼황사심탕, 청상방풍탕, 귀출과징탕, 양격산, 청금강화탕, 용담사간탕, 배농산급탕, 기타 탕약

(4) 질환치료 시 가장 많이 조제(판매)된 한약제제(탕약제외, 비보험한약)

- 질환치료 시 가장 많이 조제(판매)된 한약제제(탕약제외, 비보험한약)은 「갈근탕」(28.0%), 「소청룡탕」(9.4%), 「반하사심탕」(5.8%) 등의 순임
- ‘약국’의 「갈근탕」 비율이 ‘한약방’ 대비 높게 나타남
- 매출 규모가 ‘5억원 이상’인 경우 「갈근탕」 비율이 타 매출 규모 층에 비해 높게 조사됨

[그림 V-19] 질환치료 시 가장 많이 조제(판매)된 한약제제(탕약제외, 비보험한약) - 상위 20개

(단위 : %)



〈표 V-18〉 특성별 질환치료 시 가장 많이 조제(판매)된 한약제제(탕약제외, 비보험한약) - 상위 20개

(단위 : %)

구 분		갈근탕	소청 룡탕	반하 사심탕	평위산	쌍화탕	십전 대보탕	오적산	소시 호탕	육미 지황환	보중익 기탕
전 체		28.0	9.4	5.8	5.4	4.5	4.3	2.4	2.1	1.9	1.4
기관 유형	약국	29.3	12.0	7.2	4.0	2.6	2.5	2.0	2.8	2.4	1.0
	한약방	23.8	0.9	0.8	10.0	11.0	10.5	3.7	-	-	2.6
매출 규모별	1억원 미만	25.5	10.6	2.9	5.6	7.2	5.7	2.1	1.8	1.7	0.6
	1~2억원 미만	25.2	8.4	7.3	5.1	2.5	3.8	2.6	3.1	0.9	4.2
	2~3억원 미만	30.5	12.0	10.5	3.6	-	-	4.6	-	4.5	-
	3~5억원 미만	30.2	4.4	18.7	3.8	1.8	4.7	4.1	-	4.4	-
	5억원 이상	44.2	7.6	0.8	7.7	1.7	2.0	-	6.0	-	1.7

주) 약국은 한약조제사와 한약사가 종사하는 경우만 해당

〈표 V-18〉 특성별 질환치료 시 가장 많이 조제(판매)된 한약제제(탕약제외, 비보험한약) - 상위 20개(계속)

(단위 : %)

구 분		사물탕	곽향 정기산	귀비탕	인삼 패독산	녹용 대보탕	이진탕	가미 패독산	반하 후박탕	삼소음	당귀 수산	기타
전 체		1.3	1.3	1.0	0.8	0.8	0.8	0.7	0.7	0.6	0.6	26.0
기관 유형	약국	0.7	1.1	1.0	1.1	-	0.5	0.4	0.9	0.8	0.5	27.1
	한약방	3.4	1.8	1.2	-	3.6	1.8	1.7	-	-	0.8	22.4
매출 규모별	1억원 미만	1.9	2.2	1.2	0.9	1.2	1.1	1.4	1.0	0.6	0.8	24.0
	1~2억원 미만	1.6	0.7	1.6	0.7	1.0	0.6	-	0.8	1.6	0.9	27.7
	2~3억원 미만	-	-	0.8	-	-	-	-	-	-	-	33.4
	3~5억원 미만	-	-	-	-	-	-	-	-	-	-	27.8
	5억원 이상	-	-	-	2.3	-	1.6	-	-	-	-	24.4

주1) 약국은 한약조제사와 한약사가 종사하는 경우만 해당

주2) 기타에는 다음의 한약제제(탕약제외, 비보험한약)가 포함됨

형계연교탕, 이중환, 소요산, 안중산, 방풍통성산, 백출산, 자음강화탕, 오약순기산, 당귀작약산, 소견중탕, 구미강활탕, 황련해독탕, 저령탕, 용담사간탕, 시합탕, 금수육군전, 월비탕, 배농산급탕, 위령탕, 속명탕, 가미온담탕, 삼령백출산, 연령고본단, 대청룡탕, 육군자탕, 온경탕, 독활기생탕, 삼황사심탕, 소풍활혈탕, 시호청간탕, 인진오령산, 대방풍탕, 양격산, 사군자탕, 대강활탕, 삼출건비탕, 온백원, 승마갈근탕, 청심연자음, 인삼양위탕, 대황목단피탕, 마행의감탕, 복령음, 대견중탕, 계지가용골모려탕, 당귀사역가오수유생강탕, 소풍산, 육울탕, 이기거풍산, 자음건비탕, 당귀육황탕, 시호계강탕, 분심기음, 청상방풍탕, 대금음자, 마황부자세신탕, 지황음자, 기타 한약제제(탕약제외, 비보험한약)

8

탕전실 탕약 조제(판매) 현황

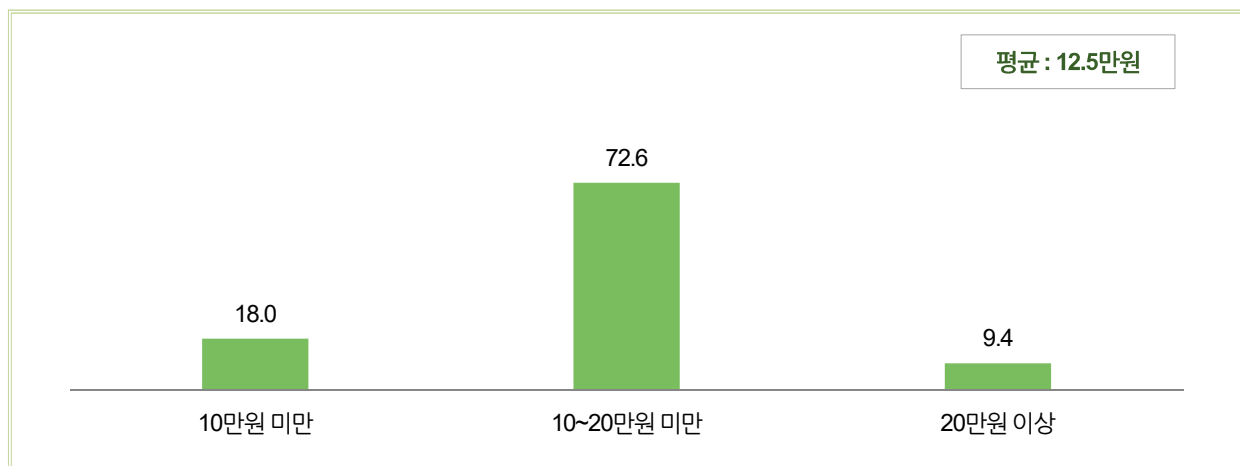
(1) 탕약 1제(20첩)당 최저가격

- 탕약 1제(20첩)당 최저가격은 「평균」 12.5만원으로 나타났으며, 「10~20만원 미만」(72.6%)의 비율이 가장 높게 나타남

- '한약방'의 「10~20만원 미만」 비율이 '약국' 대비 높게 나타남
- '전라권'인 경우 최저가격 「20만원 이상」 비율이 타 지역 대비 높음

[그림 V-20] 탕약 1제(20첩)당 최저가격

(단위 : %, 만원)



〈표 V-19〉 특성별 탕약 1제(20첩)당 최저가격

(단위 : %, 만원)

구 분		10만원 미만	10~20만원 미만	20만원 이상	계	평균
전 체		18.0	72.6	9.4	100.0	12.5
기관 유형	약국	21.2	68.9	9.9	100.0	12.1
	한약방	14.3	76.9	8.8	100.0	12.9
매출 규모별	1억원 미만	18.2	72.5	9.3	100.0	12.4
	1~2억원 미만	20.0	66.2	13.7	100.0	13.0
	2~3억원 미만	24.4	68.7	6.8	100.0	11.2
	3~5억원 미만	11.8	80.3	7.8	100.0	12.5
	5억원 이상	6.7	91.1	2.2	100.0	13.3
권역별	수도권	22.7	69.4	8.0	100.0	11.8
	충청권	22.9	69.1	8.0	100.0	12.0
	경상권	18.8	72.8	8.4	100.0	12.3
	전라권	6.1	80.1	13.8	100.0	14.1

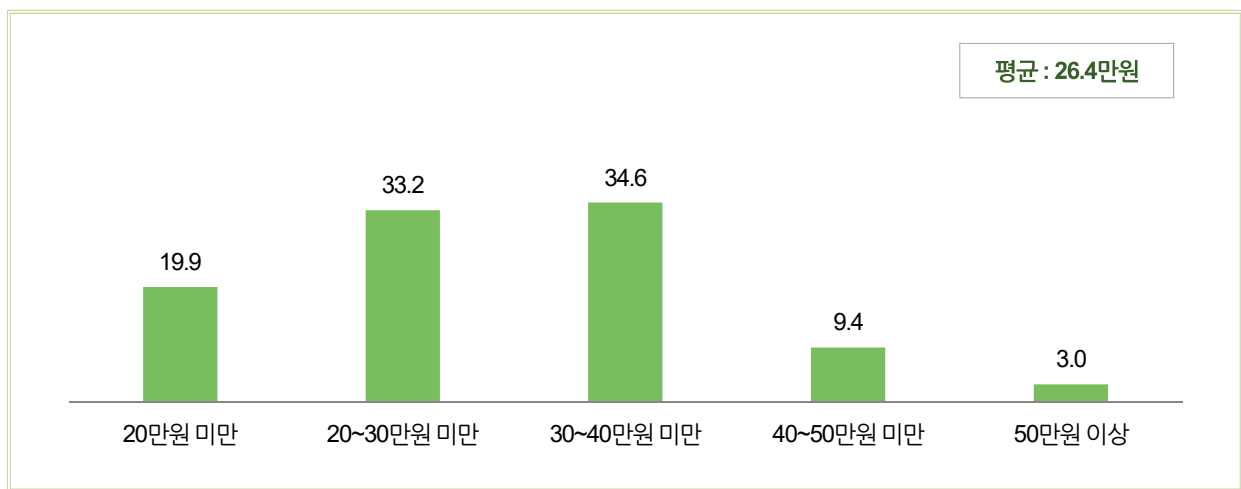
주) 약국은 한약조제사와 한약사가 종사하는 경우만 해당

(2) 탕약 1제(20첩)당 최고가격

- 탕약 1제(20첩)당 최고가격은 「평균」 26.4만원으로 나타났으며, 「30~40만원 미만」(34.6%)의 비율이 가장 높게 나타남
- '약국'은 「20~30만원 미만」에서, '한약방'은 「30~40만원 미만」에서 비율이 높게 나타남
- '전라권'인 경우 최고가격 「50만원 이상」 비율이 타 지역 대비 높음

[그림 V-21] 탕약 1제(20첩)당 최고가격

(단위 : %, 만원)



<표 V-20> 특성별 탕약 1제(20첩)당 최고가격

(단위 : %, 만원)

구 분		20만원 미만	20~30만원 미만	30~40만원 미만	40~50만원 미만	50만원 이상	계	평균
전 체		19.9	33.2	34.6	9.4	3.0	100.0	26.4
기관 유형	약국	22.0	36.7	30.2	7.8	3.3	100.0	25.7
	한약방	17.3	29.0	39.7	11.3	2.6	100.0	27.2
매출 규모별	1억원 미만	20.9	32.1	35.4	9.1	2.4	100.0	26.1
	1~2억원 미만	15.2	30.3	33.1	15.2	6.1	100.0	28.7
	2~3억원 미만	24.9	34.1	32.7	6.8	1.5	100.0	24.8
	3~5억원 미만	10.2	50.1	34.9	4.8	-	100.0	26.3
	5억원 이상	21.7	41.8	28.2	2.5	5.7	100.0	26.9
권역별	수도권	24.5	37.1	30.1	5.6	2.6	100.0	24.9
	충청권	18.7	36.0	38.1	6.5	0.7	100.0	25.4
	경상권	20.9	34.0	31.7	10.7	2.7	100.0	26.0
	전라권	10.9	23.7	43.7	16.7	5.0	100.0	30.3

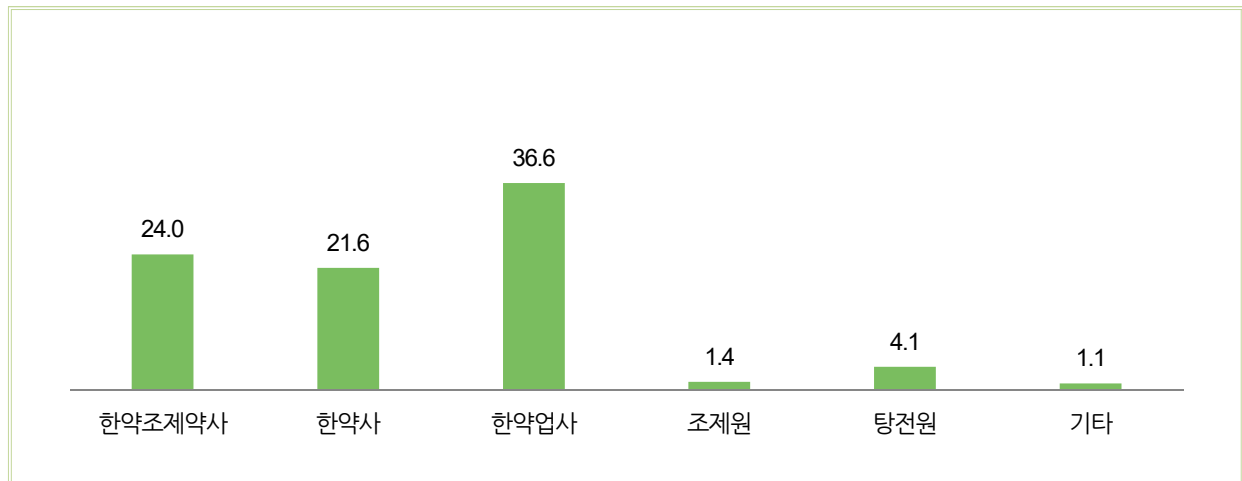
주) 약국은 한약조제사와 한약사가 종사하는 경우만 해당

(3) 탕전실 조제전담인력 배치 현황

- 기관의 탕전실 조제전담인력 배치 현황으로는 「한약업사」(36.6%)가 가장 많았으며, 다음은 「한약조제약사」(24.0%), 「한약사」(21.6%)등의 순으로 나타남
- ‘약국’의 경우 「한약조제약사」(41.8%)의 비율이 높게 나타난 반면, ‘한약방’의 경우 「한약업사」(84.8%)의 비율이 높게 조사됨
- 매출 규모가 클수록 「한약조제약사」의 비율이 증가하는 경향을 보임

[그림 V-22] 탕전실 조제전담인력 배치 현황(복수응답)

(단위 : %)



〈표 V-21〉 특성별 탕전실 조제전담인력 배치 현황(복수응답)

(단위 : %)

구 분		한약조제약사	한약사	한약업사	조제원	탕전원	기타
전 체		24.0	21.6	36.6	1.4	4.1	1.1
기관 유형	약국	41.8	37.7	-	1.2	3.3	0.8
	한약방	0.4	0.3	84.8	1.6	5.1	1.5
매출 규모별	1억원 미만	12.1	22.1	50.6	1.3	4.3	1.3
	1~2억원 미만	33.1	32.2	17.0	1.6	2.0	0.7
	2~3억원 미만	57.6	19.9	2.5	1.7	5.2	1.6
	3~5억원 미만	60.9	3.0	0.7	0.7	4.8	-
	5억원 이상	62.3	5.5	0.8	1.4	4.1	-

주) 약국은 한약조제사와 한약사가 종사하는 경우만 해당

9

한약재 구입처

- 「한약도매상」(89.3%)에서 한약재를 가장 많이 구입함
 - 다음은 「한약제조업소」(7.5%) 등의 순으로 조사됨
 - 기관유형이 '한약방', 매출 규모가 '1억원 미만' 인 경우 「한약도매상」의 비율이 비교적 높게 나타남

[그림 V-23] 사용한 한약재를 가장 많이 구입한 구입처

(단위 : %)



〈표 V-22〉 특성별 사용한 한약재를 가장 많이 구입한 구입처

(단위 : %)

구 분		한약도매상	한약제조업소	기타	계
전 체		89.3	7.5	3.2	100.0
기관 유형	약국	85.3	10.6	4.1	100.0
	한약방	94.5	3.5	2.0	100.0
매출 규모별	1억원 미만	90.2	6.4	3.5	100.0
	1~2억원 미만	85.1	10.8	4.1	100.0
	2~3억원 미만	89.7	8.7	1.6	100.0
	3~5억원 미만	88.9	9.4	1.7	100.0
	5억원 이상	90.0	9.2	0.8	100.0

주) 약국은 한약조제사와 한약사가 종사하는 경우만 해당

10

사용한 한약재 가지 수 및 다소비 한약재

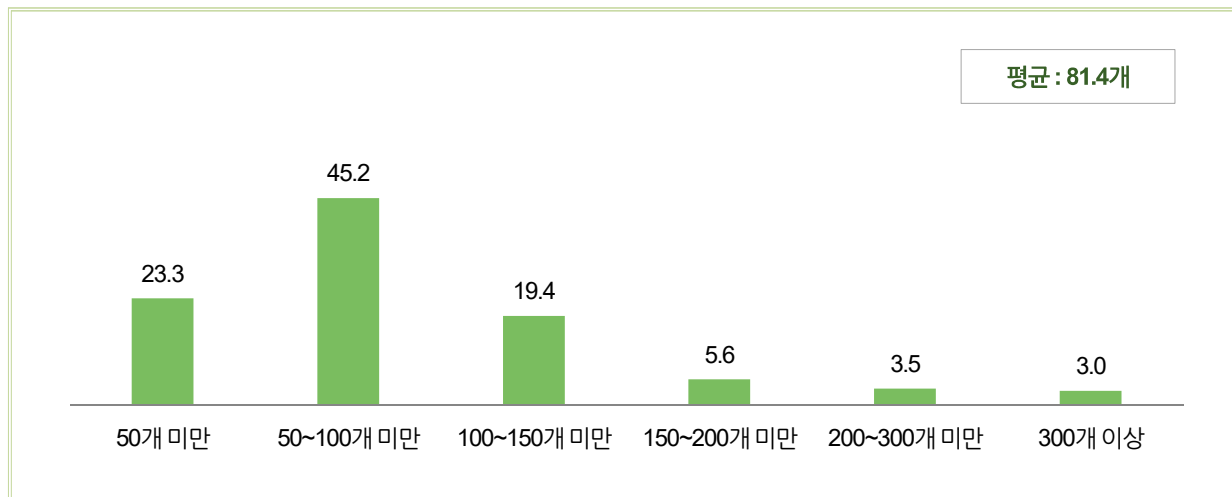
(1) 사용한 한약재의 총 가지 수

○ 사용한 한약재의 총 가지 수는 「평균」(81.4개)로 나타남

- 「50~100개 미만」(45.2%)의 비율이 가장 높았으며, 다음은 「50개 미만」(23.3%), 「100~150개 미만」(19.4%)등의 순으로 조사됨
- 기관유형이 '약국', 매출 규모가 '5억원 이상'인 경우 사용한 한약재의 총 가지 수 「50~100개 미만」의 비율이 비교적 높게 나타남

[그림 V-24] 사용한 한약재의 총 가지 수

(단위 : %, 개)



〈표 V-23〉 특성별 사용한 한약재의 총 가지 수

(단위 : %, 개)

구 분		50개 미만	50~100개 미만	100~150개 미만	150~200개 미만	200~300개 미만	300개 이상	계	평균
전 체		23.3	45.2	19.4	5.6	3.5	3.0	100.0	81.4
기관 유형	약국	29.1	46.6	16.6	4.6	2.2	0.9	100.0	68.7
	한약방	15.5	43.3	23.1	6.9	5.4	5.8	100.0	98.2
매출 규모별	1억원 미만	21.1	43.8	22.2	6.0	3.8	3.1	100.0	84.8
	1~2억원 미만	25.5	43.5	16.6	6.5	3.1	4.9	100.0	84.8
	2~3억원 미만	32.2	44.1	14.1	3.0	6.6	-	100.0	68.9
	3~5억원 미만	29.9	55.6	10.1	1.4	1.5	1.5	100.0	60.6
	5억원 이상	24.5	57.5	10.3	5.3	-	2.4	100.0	68.0

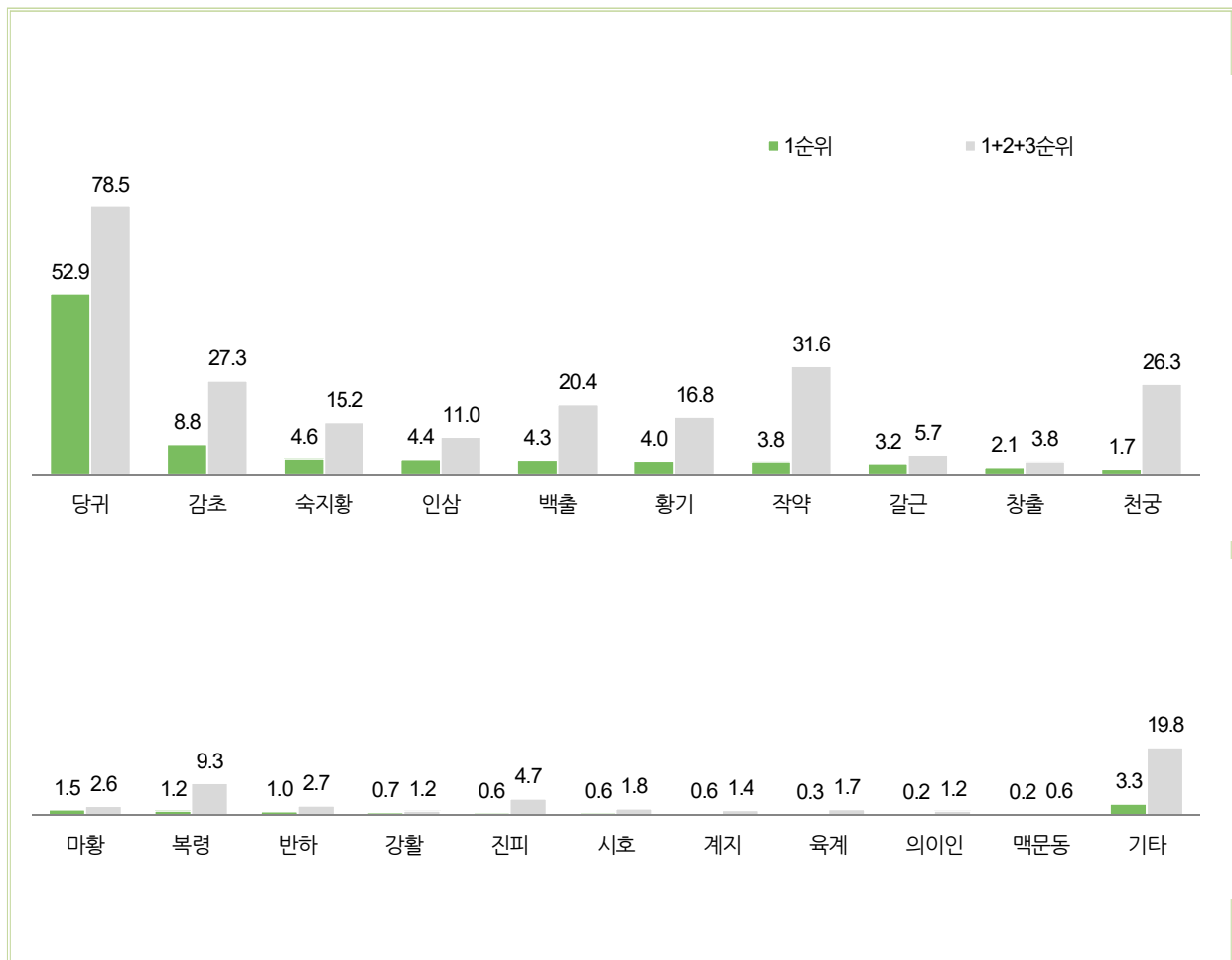
주) 약국은 한약조제사와 한약사가 종사하는 경우만 해당

(2) 가장 많이 소비한 한약재

- 가장 많이 소비한 한약재는 「당귀」(52.9%)로 나타났으며, 다음은 「감초」(8.8%), 「숙지황」(4.6%), 「인삼」(4.4%)등의 순으로 나타남
 - 기관유형이 '약국', 매출 규모가 '3~5억원 미만'인 경우 「당귀」를 가장 많이 소비했다고 응답한 비율이 비교적 높게 나타남

[그림 V-25] 가장 많이 소비한 한약재 - 상위 20개

(단위 : %)



〈표 V-24〉 특성별 가장 많이 소비한 한약재 - 상위 20개

(단위 : %)

구 분		당귀	감초	숙지황	인삼	백출	황기	작약	갈근	창출	천궁
전 체		52.9	8.8	4.6	4.4	4.3	4.0	3.8	3.2	2.1	1.7
기관 유형	약국	53.1	7.0	4.6	3.8	3.3	4.4	3.2	4.4	2.1	1.5
	한약방	52.7	11.2	4.5	5.3	5.6	3.4	4.5	1.6	2.1	2.0
매출 규모별	1억원 미만	52.7	8.6	5.0	4.5	4.6	4.4	4.6	1.9	2.3	1.9
	1~2억원 미만	49.2	13.8	3.4	7.3	3.7	2.6	1.4	3.0	2.2	-
	2~3억원 미만	54.8	4.4	8.8	-	5.0	3.7	2.7	5.0	1.6	1.5
	3~5억원 미만	60.8	7.8	0.7	2.5	1.7	6.5	1.5	5.3	2.7	2.0
	5억원 이상	55.9	4.8	2.1	2.9	3.7	-	4.0	15.2	-	4.0

주) 약국은 한약조제사와 한약사가 종사하는 경우만 해당

〈표 V-24〉 특성별 가장 많이 소비한 한약재 - 상위 20개(계속)

(단위 : %)

구 분		마황	복령	반하	강황	진피	시호	계지	육계	의이인	맥문동	기타
전 체		1.5	1.2	1.0	0.7	0.6	0.6	0.6	0.3	0.2	0.2	3.3
기관 유형	약국	2.4	1.5	0.8	0.6	0.7	0.9	0.8	0.4	0.4	0.2	3.8
	한약방	0.3	0.8	1.3	0.7	0.5	0.2	0.3	0.3	-	0.3	2.5
매출 규모별	1억원 미만	1.7	1.1	1.4	0.4	0.3	0.3	0.3	0.5	0.4	0.2	3.0
	1~2억원 미만	1.2	2.0	0.5	1.7	1.3	1.4	2.2	-	-	-	3.4
	2~3억원 미만	3.2	-	-	1.7	2.7	-	-	-	-	1.7	3.3
	3~5억원 미만	-	1.7	-	-	-	1.5	-	-	-	-	5.1
	5억원 이상	-	1.8	-	-	-	1.6	-	-	-	-	3.9

주1) 약국은 한약조제사와 한약사가 종사하는 경우만 해당

주2) 기타에는 다음의 한약재가 포함됨

대추, 녹용, 황금, 구기자, 생지황, 향부자, 산수유, 방풍, 산약, 후박, 생강, 지황, 산조인, 오가피, 용안육, 산사, 지각, 석고, 두충, 당삼, 아교, 천마, 사인, 우슬, 오미자, 백수오, 단삼, 형개, 자소엽, 건강, 황련, 유백피, 방기, 활석, 택사, 독활, 절 패모, 감국, 계혈등, 곽향, 녹각, 녹두, 승마, 지모, 황백, 신곡, 편축, 강황, 건율, 어성초, 전갈, 개자, 백련, 팔루근, 목향, 섬서, 홍삼, 하수오, 박하, 연교, 위령선, 육종용, 목통, 익모초, 진피, 기타 한약재

11

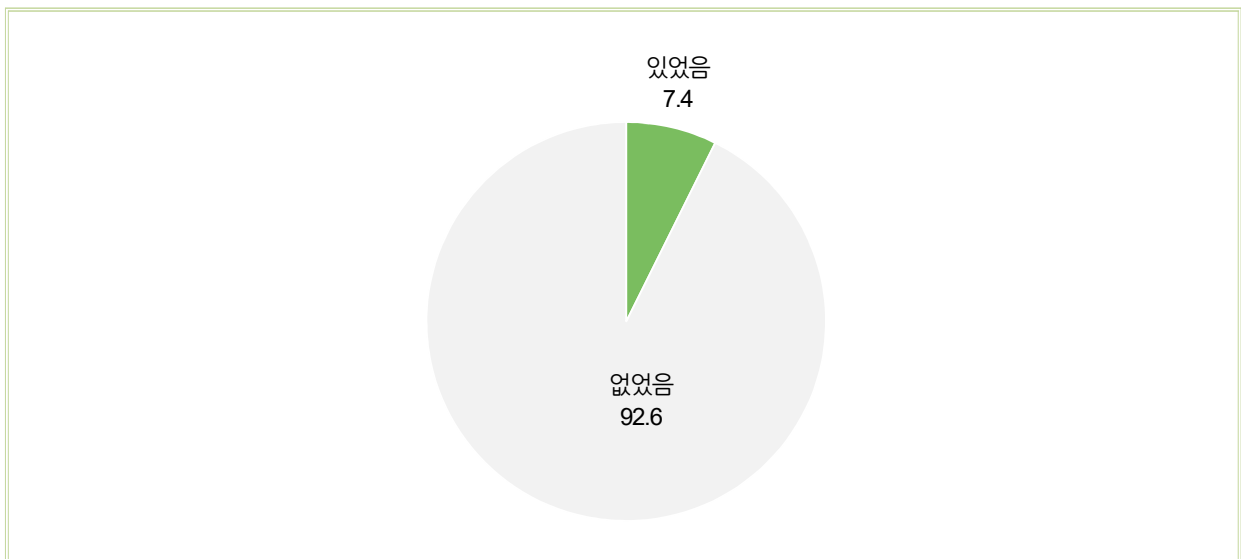
구입이 어려운 한약재 및 이유

(1) 구입에 어려움이 있었던 한약재 여부

- 한약재 구입에 어려움이 「있었음」은 7.4%로 나타남
 - ‘한약방’인 경우 「있었음」 비율이 비교적 높게 나타남
 - 매출 규모가 ‘1~2억원 미만’인 경우 「있었음」 비율이 비교적 높음

[그림 V-26] 구입에 어려움이 있었던 한약재 여부

(단위 : %)



〈표 V-25〉 특성별 구입에 어려움이 있었던 한약재 여부

(단위 : %)

구 분		있었음	없었음	계
전 체		7.4	92.6	100.0
기관 유형	약국	5.7	94.3	100.0
	한약방	9.6	90.4	100.0
매출 규모별	1억원 미만	7.3	92.7	100.0
	1~2억원 미만	10.0	90.0	100.0
	2~3억원 미만	6.4	93.6	100.0
	3~5억원 미만	4.1	95.9	100.0
	5억원 이상	5.3	94.7	100.0

주) 약국은 한약조제사와 한약사가 종사하는 경우만 해당

(2) 구입에 어려움이 있었던 한약재

- 구입에 어려움이 있었던 한약재는 「사향」(14.3%)이 가장 높은 비율로 나타났으며, 다음은 「천산갑」(9.8%), 「백출」(5.6%), 「침향」(5.5%)등의 순으로 나타남
- 기관유형이 '한약방', 매출 규모가 '5억원 이상'인 경우 「사향」 비율이 비교적 높게 나타남

[그림 V-27] 구입에 어려움이 있었던 한약재 - 상위 20개

(단위 : %)



〈표 V-26〉 특성별 구입에 어려움이 있었던 한약재 - 상위 20개

(단위 : %)

구 분		사향	천산갑	백출	침향	해마	저령	삼칠	지각	하수오	택사
전 체		14.3	9.8	5.6	5.5	4.4	3.9	3.0	2.9	2.7	2.5
기관 유형	약국	12.1	5.5	2.8	9.1	-	8.8	-	-	6.1	2.3
	한약방	16.0	13.2	7.7	2.6	7.9	-	5.4	5.2	-	2.6
매출 규모별	1억원 미만	13.8	12.9	6.6	3.7	4.5	2.2	4.6	4.5	4.1	-
	1~2억원 미만	17.6	6.4	5.8	14.2	6.8	-	-	-	-	11.7
	2~3억원 미만	-	-	-	-	-	22.8	-	-	-	-
	3~5억원 미만	-	-	-	-	-	33.6	-	-	-	-
	5억원 이상	39.4	-	-	-	-	-	-	-	-	-

주) 약국은 한약조제사와 한약사가 종사하는 경우만 해당

〈표 V-26〉 특성별 구입에 어려움이 있었던 한약재 - 상위 20개(계속)

(단위 : %)

구 분		산조인	광금 전초	구기자	석창포	천마	황기	오공	우황	천초근	전갈/ 전출	기타
전 체		2.4	1.5	1.5	1.5	1.5	1.5	1.5	1.5	1.5	1.5	29.2
기관 유형	약국	2.3	-	-	-	3.5	3.5	-	-	-	-	44.0
	한약방	2.6	2.8	2.8	2.8	-	-	2.7	2.7	2.7	2.6	17.6
매출 규모별	1억원 미만	3.7	2.3	2.3	2.3	-	-	2.3	2.3	2.3	2.2	23.3
	1~2억원 미만	-	-	-	-	-	-	-	-	-	-	37.5
	2~3억원 미만	-	-	-	-	-	26.0	-	-	-	-	51.3
	3~5억원 미만	-	-	-	-	48.3	-	-	-	-	-	18.0
	5억원 이상	-	-	-	-	-	-	-	-	-	-	60.6

주1) 약국은 한약조제사와 한약사가 종사하는 경우만 해당

주2) 기타에는 다음의 한약재가 포함됨

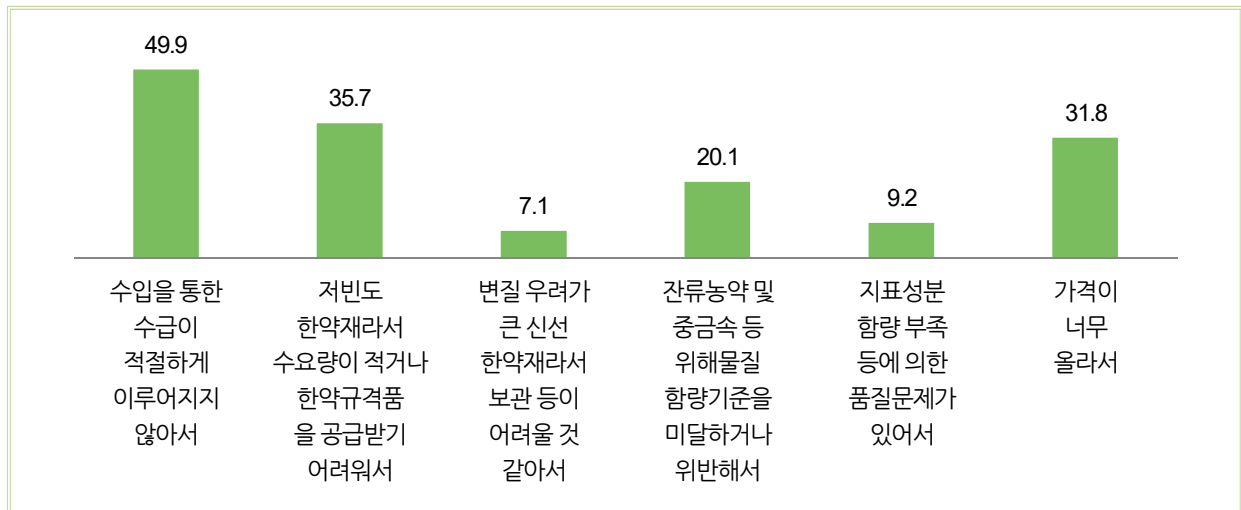
작약, 시호, 웅담, 인삼, 골쇄보, 석곡, 감초, 육계, 부자, 아선약, 적석지, 반하, 상기생, 생강, 생지황, 절파모, 청대, 하엽, 해표초, 강활, 녹용, 당귀, 방풍, 원지, 창출, 별갑, 사삼, 복령, 활석, 설했, 아교, 황련, 황백, 마황, 부평, 사인, 오수유, 용안육, 금은화, 보두, 속단, 진교, 기타 한약재

(3) 구입이 어려웠던 주된 이유

- 한약재 구입이 어려웠던 이유로 「수입을 통한 수급이 적절하게 이루어지지 않아서」(49.9%)가 가장 높은 비율을 나타냈으며, 다음은 「저빈도 한약재라서 수요량이 적거나 한약규격품을 공급받기 어려워서」(35.7%), 「가격이 너무 올라서」(31.8%)등의 순으로 나타남
- 기관유형이 '한약방', 매출 규모가 '2~3억원 미만'인 경우 구입이 어려웠던 주된 이유로 「수입을 통한 수급이 적절하게 이루어지지 않아서」 비율이 비교적 높게 나타남

[그림 V-28] 구입이 어려웠던 주된 이유(복수응답)

(단위 : %)



〈표 V-27〉 특성별 구입이 어려웠던 주된 이유(복수응답)

(단위 : %)

구 분		수입을 통한 수급이 적절하게 이루어지지 않아서	저빈도 한약재라서 수요량이 적거나 한약규격품을 공급받기 어려워서	변질 우려가 큰 신선 한약재라서 보관 등이 어려울 것 같아서	잔류농약 및 중금속 등 위해물질 함량기준을 미달하거나 위반해서	지표성분 함량 부족 등에 의한 품질문제가 있어서	가격이 너무 올라서	기타
전 체		49.9	35.7	7.1	20.1	9.2	31.8	-
기관 유형	약국	46.7	33.9	9.5	15.7	7.7	37.6	-
	한약방	52.4	37.1	5.3	23.6	10.5	27.3	-
매출 규모별	1억원 미만	51.9	42.2	6.7	19.4	8.2	27.5	-
	1~2억원 미만	43.3	37.6	5.8	20.1	12.5	44.2	-
	2~3억원 미만	75.3	-	24.7	26.0	-	-	-
	3~5억원 미만	18.0	-	-	-	-	100.0	-
	5억원 이상	39.4	-	-	39.4	30.3	30.3	-

주) 약국은 한약조제사와 한약사가 종사하는 경우만 해당

12

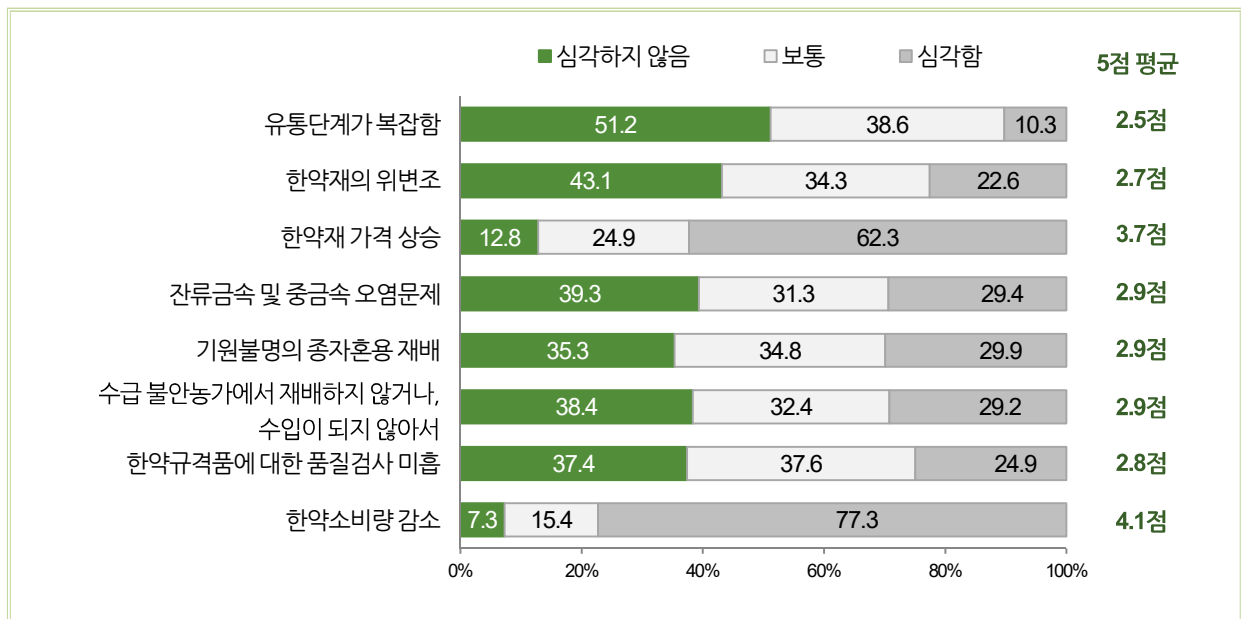
한약재 관련 평소 생각

○ 한약재 관련 평소 생각을 물어본 결과, '한약소비량 감소'에서 「심각함」의 응답 비율이 77.3%로 가장 높았음

- 다음은 '한약재 가격 상승'(「심각함」 62.3%), '기원불명의 종자혼용 재배'(「심각함」 29.9%) 등의 순임
- 한편, '유통단계가 복잡함', '한약재의 위변조', '잔류금속 및 중금속 오염문제', '기원불명의 종자혼용 재배', '수급 불안농가에서 재배하지 않거나, 수입이 되지 않아서', '한약규격품에 대한 품질검사 미흡'의 경우, 「심각하지 않음」 응답 비율이 「심각함」 보다 더 높게 나타남

[그림 V-29] 한약재 관련 평소 생각

(단위 : %, 점/5점)



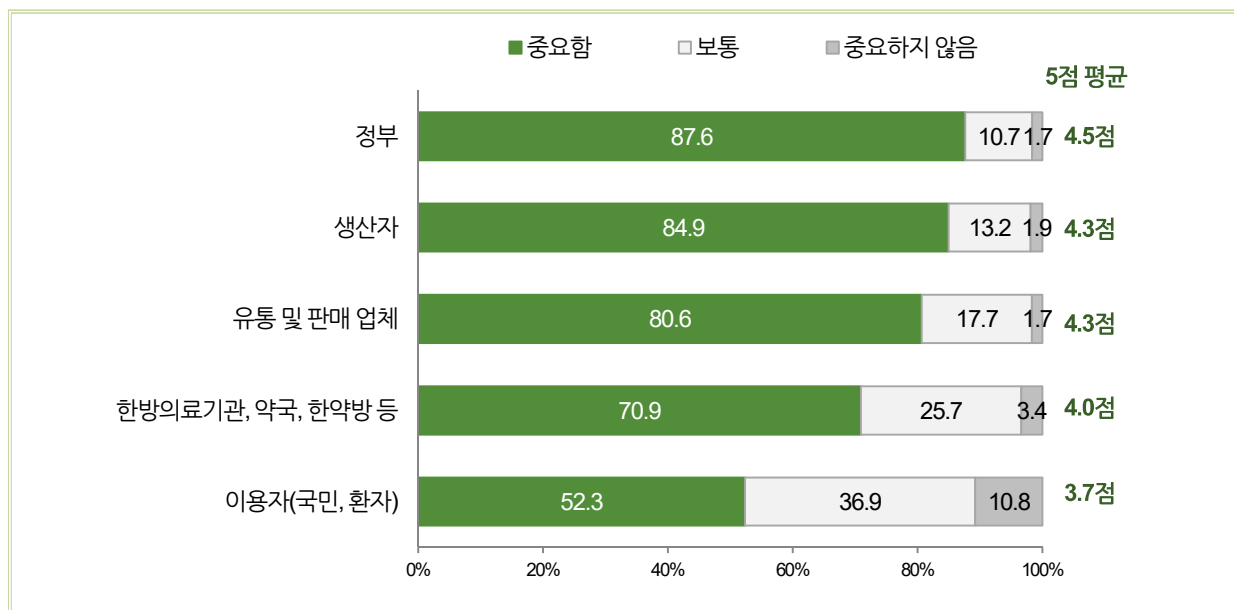
주) 「심각하지 않음」 = 「전혀 심각하지 않음」 + 「별로 심각하지 않음」, 「심각함」 = 「약간 심각함」 + 「매우 심각함」

13 한약재 안전관리를 위한 역할 중요성

- 한약재 안전관리를 위한 각 주체별 역할 중요성을 살펴보면, 대부분 중요성이 높게 나타난 가운데, 「중요함」 응답 비율은 ‘정부’(87.6%), ‘생산자’(84.9%), ‘유통 및 판매업체’(80.6%)등의 순으로 높음

[그림 V-30] 한약재 안전관리를 위한 역할 중요성

(단위 : %, 점/5점)



주1) 「중요함」 = 「약간 중요함」 + 「매우 중요함」, 「중요하지 않음」 = 「별로 중요하지 않음」 + 「전혀 중요하지 않음」

주2) '평균'의 경우, 역리코드(매우 중요함(5점), 약간 중요함(4점), 보통(3점), 별로 중요하지 않음(2점), 전혀 중요하지 않음(1점)) 하여 산출한 값으로 점수가 높을수록 중요하다고 생각

14

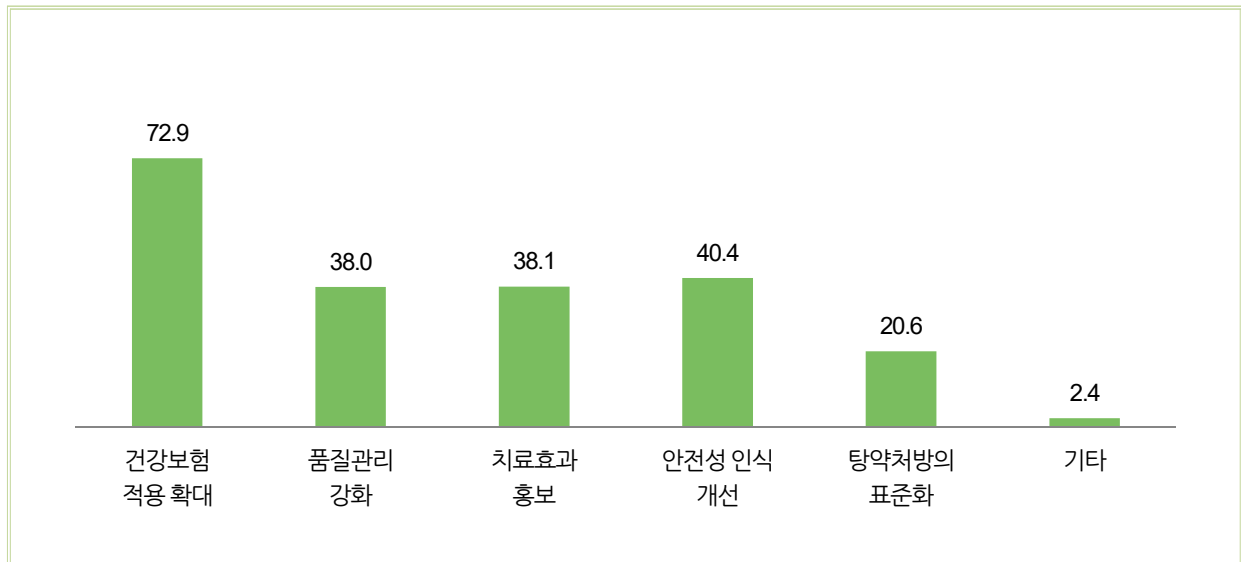
한약 이용의 활성화 방안

(1) 탕약의 이용을 확대시키는 방안

- 탕약 이용을 활성화하는 방안으로 「건강보험 적용 확대」가 72.9%로 가장 높았으며, 다음은 「안전성 인식 개선」(40.4%), 「치료효과 홍보」(38.1%) 등의 순임
- 기관유형이 '한약방', 매출 규모가 '1~2억원 미만'인 경우 탕약의 이용을 확대 시키는 방안으로 「건강보험 적용 확대」를 응답한 비율이 높음

[그림 V-31] 탕약의 이용을 확대시키는 방안(복수응답)

(단위 : %)



〈표 V-28〉 특성별 탕약의 이용을 확대시키는 방안(복수응답)

(단위 : %)

구 분		건강보험 적용 확대	품질관리 강화	치료효과 홍보	안전성 인식 개선	탕약처방의 표준화	기타
전 체		72.9	38.0	38.1	40.4	20.6	2.4
기관 유형	약국	70.9	40.3	32.6	45.4	23.6	3.1
	한약방	75.6	34.9	45.3	33.8	16.5	1.4
매출 규모별	1억원 미만	74.4	36.4	41.9	40.2	20.3	1.9
	1~2억원 미만	76.5	40.4	36.1	43.3	22.7	3.4
	2~3억원 미만	63.6	40.2	25.2	43.2	20.2	1.5
	3~5억원 미만	62.3	42.4	29.0	35.9	21.0	2.8
	5억원 이상	67.8	43.1	22.7	36.2	17.8	6.2

주) 약국은 한약조제사와 한약사가 종사하는 경우만 해당

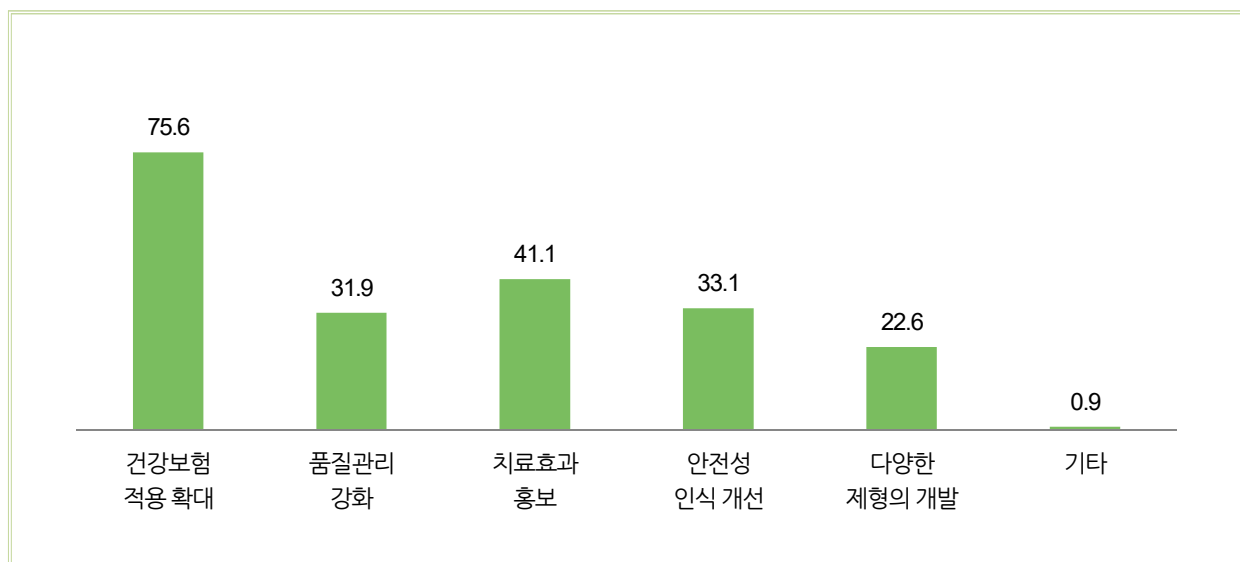
(2) 한약제제(탕약 제외, 비보험한약)의 이용을 확대시키는 방안

- 한약제제(탕약 제외, 비보험한약) 이용을 활성화하는 방안으로 「건강보험 적용 확대」가 75.6%로 가장 높았으며, 다음은 「치료효과 홍보」(41.1%), 「안전성 인식 개선」(33.1%) 등의 순임

- 기관유형이 '한약방', 매출 규모가 '1~2억원 미만'인 경우 한약제제(탕약 제외, 비보험한약)의 이용을 확대 시키는 방안으로 「건강보험 적용 확대」를 응답한 비율이 비교적 높음

[그림 V-32] 한약제제(탕약 제외, 비보험한약)의 이용을 확대시키는 방안(복수응답)

(단위 : %)



<표 V-29> 특성별 한약제제(탕약 제외, 비보험한약)의 이용을 확대시키는 방안(복수응답)

(단위 : %)

구 분		건강보험 적용 확대	품질관리 강화	치료효과 홍보	안전성 인식 개선	다양한 제형의 개발	기타
전 체		75.6	31.9	41.1	33.1	22.6	0.9
기관 유형	약국	73.8	33.1	39.3	37.2	27.9	1.1
	한약방	78.0	30.3	43.5	27.7	15.6	0.5
매출 규모별	1억원 미만	76.2	32.1	42.6	32.6	21.9	0.9
	1~2억원 미만	81.4	33.7	47.0	36.0	25.6	1.3
	2~3억원 미만	74.0	24.0	36.7	30.8	30.6	-
	3~5억원 미만	63.5	30.2	27.6	31.2	21.0	1.4
	5억원 이상	66.7	34.7	25.9	35.7	14.1	-

주) 약국은 한약조제사와 한약사가 종사하는 경우만 해당

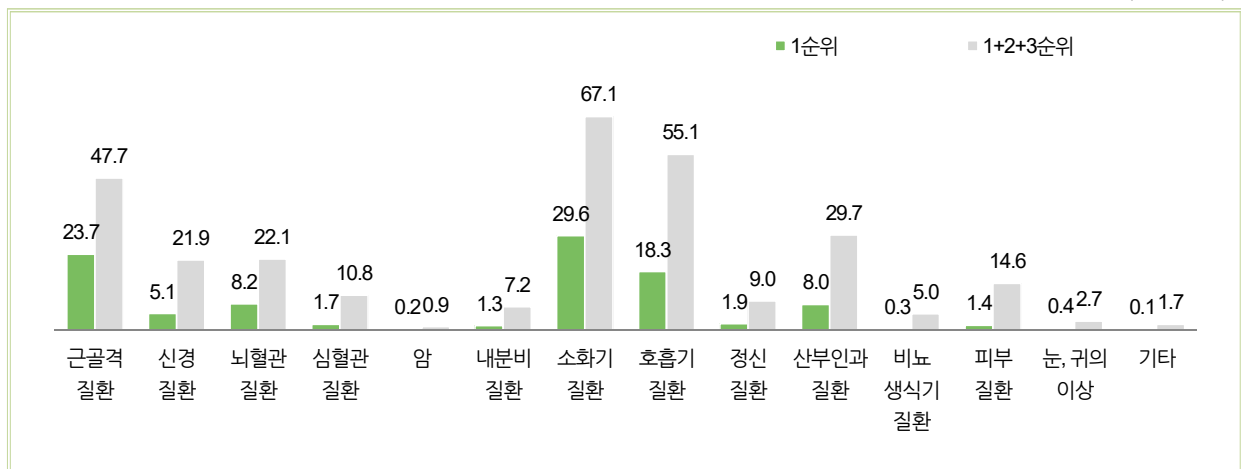
15

한약 치료가 효과적인 질환

- 한약으로 치료하는 것이 효과적인 질환은 「소화기질환」(29.6%), 「근골격질환」(23.7%), 「호흡기질환」(18.3%), 「뇌혈관질환」(8.2%) 등의 순으로 나타남
- ‘약국’의 경우 「소화기질환」의 비율이 높게 나타난 반면, ‘한약방’의 경우 「근골격질환」의 비율이 높게 조사됨
- 매출 규모가 ‘2~3억원 미만’인 경우 한약 치료가 효과적인 질환으로 「소화기질환」을 응답한 비율이 비교적 높음

[그림 V-33] 한약 치료가 효과적인 질환

(단위 : %)



〈표 V-30〉 특성별 한약 치료가 효과적인 질환

(단위 : %)

구 분		근골격 질환	신경 질환	뇌혈관 질환	심혈관 질환	암	내분비 질환	소화기 질환	호흡기 질환	정신 질환	산부인과 질환	비뇨 생식기 질환	피부 질환	눈, 귀의 이상	기타	계
전 체		23.7	5.1	8.2	1.7	0.2	1.3	29.6	18.3	1.9	8.0	0.3	1.4	0.4	0.1	1000
기관 유형	약국	21.8	2.4	6.8	0.9	0.3	0.5	32.7	21.6	2.3	7.3	0.4	2.1	0.5	0.2	1000
	한약방	26.2	8.7	10.0	2.8	-	2.2	25.4	13.9	1.3	8.8	-	0.5	0.3	-	1000
매출 규모별	1억원 미만	24.2	6.0	9.4	2.3	0.2	1.7	29.4	15.7	1.7	7.7	0.4	0.6	0.4	0.1	1000
	1~2억원 미만	27.0	2.4	3.0	1.2	-	0.7	27.0	22.1	2.0	11.6	-	3.0	-	-	1000
	2~3억원 미만	16.9	1.7	8.5	-	-	-	34.3	25.7	4.6	6.8	-	1.7	-	-	1000
	3~5억원 미만	22.5	4.0	7.2	-	1.5	-	32.4	22.4	2.0	5.9	-	2.0	-	-	1000
	5억원 이상	18.1	6.2	8.7	-	-	-	29.6	25.2	-	4.9	-	5.2	2.1	-	1000

주) 약국은 한약조제사와 한약사가 종사하는 경우만 해당



부록 1

통계표 - 한방의료서비스 부문
(한방병원 및 요양병원 · (종합)병원)

CONTENTS

1-1. 개원연도	205
1-2. 대표자 성별	206
1-3. 대표자 연령	207
1-4. 대표자 전문의 자격 유무	208
1-5-1. 대표자 전문의 자격 명칭	209
1-6-1. 대표자 진료경력 - 전체	210
1-6-2. 대표자 진료경력 - 현재기관	211
1-7-1. 진료과목 - 한방병원(복수응답)	212
1-8. 의과와 진료협약 유무	213
1-9. 타 한방기관과 진료협약 유무	214
1-10. 프랜차이즈 또는 네트워크 가입 유무	215
1-11. 의료기관 평가인증 유무	216
2-1. 건물 소유 여부	217
2-2. 공간 면적	218
2-3-1. 허가병상 수	219
2-3-2. 가동병상 수	220
2-3-3-1. 병실 구분(복수응답)	221
2-3-3-2. 병실 개수(복수응답)	222
2-3-4. 병상 가동률	223
3. 인력현황	224
4-1. 입원 연환자 수	226
4-2. 외래 연환자 수	227
4-3. 탕약 처방 건수	228
4-4. 한약제제(탕약제외, 보험한약) 처방 건수	229
4-5. 한약제제(탕약제외, 비보험한약) 처방 건수	230
4-6. 전체 매출액	231
4-6-1. 매출액 중 탕약 수익 비중	232
4-6-2. 매출액 중 한약재 구입 비중	233
4-6-3. 매출액 중 보험 및 비보험 비중	234
4-6-4. 매출액 중 비보험 치료법의 구성비	235
5-1. 2016년 경영상태	236
5-2. 2016년 대비 2017년 경영 전망	237
6-1. 선호 제형(복수응답)	238
6-1-1. 선호 이유 - 탕제	240
6-1-2. 선호 이유 - 과립제	241
6-1-3. 선호 이유 - 백산제	242
6-1-4. 선호 이유 - 환제	243
6-1-5. 선호 이유 - 연조엑스	244
6-1-6. 선호 이유 - 정제	245

CONTENTS

6-1-7. 선호 이유 - 기타	246
7-1. 2015년 대비 2016년도 탕약의 처방(조제) 건수 변화	247
7-2. 2015년 대비 2016년도 한약제제(탕약 제외, 보험한약)의 처방(조제) 건수 변화	248
7-3. 2015년 대비 2016년도 한약제제(탕약 제외, 비보험한약)의 처방(조제) 건수 변화	249
8-1. 탕약 처방(조제)건 대비 용도별 비중	250
8-2. 한약제제(탕약제외, 보험한약) 처방(조제)건 대비 용도별 비중	251
8-3. 한약제제(탕약제외, 비보험한약) 처방(조제)건 대비 용도별 비중	252
8-1-1. 질환치료 시 탕약이 가장 많이 처방(조제)된 질환 - 1순위	253
8-1-2. 질환치료 시 탕약이 가장 많이 처방(조제)된 질환 - 2순위	254
8-1-3. 질환치료 시 탕약이 가장 많이 처방(조제)된 질환 - 1+2순위	255
8-1-4. 질환치료 시 한약제제(탕약제외, 보험한약)가 가장 많이 처방(조제)된 질환 - 1순위	256
8-1-5. 질환치료 시 한약제제(탕약제외, 보험한약)가 가장 많이 처방(조제)된 질환 - 2순위	257
8-1-6. 질환치료 시 한약제제(탕약제외, 보험한약)가 가장 많이 처방(조제)된 질환 - 1+2순위	258
8-1-7. 질환치료 시 한약제제(탕약제외, 비보험한약)가 가장 많이 처방(조제)된 질환 - 1순위 ..	259
8-1-8. 질환치료 시 한약제제(탕약제외, 비보험한약)가 가장 많이 처방(조제)된 질환 - 2순위	260
8-1-9. 질환치료 시 한약제제(탕약제외, 비보험한약)가 가장 많이 처방(조제)된 질환 - 1+2순위	261
8-2-1. 질환치료 시 가장 많이 처방(조제)된 탕약 - 1순위 (상위 20개)	262
8-2-2. 질환치료 시 가장 많이 처방(조제)된 탕약 - 2순위 (상위 20개)	263
8-2-3. 질환치료 시 가장 많이 처방(조제)된 탕약 - 3순위 (상위 20개)	264
8-2-4. 질환치료 시 가장 많이 처방(조제)된 탕약 - 1+2+3순위 (상위 20개)	265
8-2-5. 질환치료 시 가장 많이 처방(조제)된 한약제제(탕약제외, 보험한약) - 1순위 (상위 20개)	266
8-2-6. 질환치료 시 가장 많이 처방(조제)된 한약제제(탕약제외, 보험한약) - 2순위 (상위 20개)	267
8-2-7. 질환치료 시 가장 많이 처방(조제)된 한약제제(탕약제외, 보험한약) - 3순위 (상위 20개)	268
8-2-8. 질환치료 시 가장 많이 처방(조제)된 한약제제(탕약제외, 보험한약) - 1+2+3순위 (상위 20개)	269
8-2-9. 질환치료 시 가장 많이 처방(조제)된 한약제제	270
8-2-10. 질환치료 시 가장 많이 처방(조제)된 한약제제	271
8-2-11. 질환치료 시 가장 많이 처방(조제)된 한약제제	272
8-2-12. 질환치료 시 가장 많이 처방(조제)된 한약제제	273
9. 탕전 이용형태	274
10-1-1. 탕약 1제(20첩)당 최저가격	275
10-1-2. 탕약 1제(20첩)당 최고가격	276
10-2. 탕전실 조제전담인력 배치 현황(복수응답)	277
10-3. 원내탕전 월 평균 탕전 건수	278
10-4. 원외탕전 월 평균 탕전 건수	279
11. 사용한 한약재를 가장 많이 구입한 구입처	280
12-1. 사용한 한약재의 총 가지 수	281
12-2-1. 가장 많이 소비한 한약재 - 1순위	282
12-2-2. 가장 많이 소비한 한약재 - 2순위	283

CONTENTS

12-2-3. 가장 많이 소비한 한약재 - 3순위	284
12-2-4. 가장 많이 소비한 한약재 - 1+2+3순위	285
13. 구입에 어려움이 있었던 한약재 여부	286
13-1-1. 구입에 어려움이 있었던 한약재 - 1순위	287
13-1-2. 구입에 어려움이 있었던 한약재 - 2순위	288
13-1-3. 구입에 어려움이 있었던 한약재 - 3순위	289
13-1-4. 구입에 어려움이 있었던 한약재 - 1+2+3순위	290
13-2. 구입이 어려웠던 주된 이유(복수응답)	291
14-1. 한약재 관련 평소 생각 - 유통단계가 복잡함	293
14-2. 한약재 관련 평소 생각 - 한약재의 위변조	294
14-3. 한약재 관련 평소 생각 - 한약재 가격 상승	295
14-4. 한약재 관련 평소 생각 - 잔류금속 및 중금속 오염문제	296
14-5. 한약재 관련 평소 생각 - 기원불명의 종자혼용 재배	297
14-6. 한약재 관련 평소 생각 - 수급 불안(농가에서 재배하지 않거나, 수입이 되지 않아서)	298
14-7. 한약재 관련 평소 생각 - 한약규격품에 대한 품질검사 미흡	299
14-8. 한약재 관련 평소 생각 - 한약소비량 감소	300
15-1. 한약재 안전관리를 위한 역할 중요성 - 정부	301
15-2. 한약재 안전관리를 위한 역할 중요성 - 생산자	302
15-3. 한약재 안전관리를 위한 역할 중요성 - 유통 및 판매 업체	303
15-4. 한약재 안전관리를 위한 역할 중요성 - 한약재 소비자(한방의료기관, 약국, 한약방 등)	304
15-5. 한약재 안전관리를 위한 역할 중요성 - 이용자(국민, 환자)	305
16. 탕약의 이용을 확대시키는 방안(복수응답)	306
17. 한약제제(탕약 제외, 보험한약)의 이용을 확대시키는 방안(복수응답)	307
18. 한약제제(탕약 제외, 비보험한약)의 이용을 확대시키는 방안(복수응답)	308
19-1. 질환별 한방의료 치료의 효과성에 대한 생각 - 디스크(추간판 탈출, 협착증)	309
19-2. 질환별 한방의료 치료의 효과성에 대한 생각 - 관절염	310
19-3. 질환별 한방의료 치료의 효과성에 대한 생각 - 오십견, 견비통	311
19-4. 질환별 한방의료 치료의 효과성에 대한 생각 - 요통(허리통증)	312
19-5. 질환별 한방의료 치료의 효과성에 대한 생각 - 기타 염좌(뺨)	313
19-6. 질환별 한방의료 치료의 효과성에 대한 생각 - 안면신경마비	314
19-7. 질환별 한방의료 치료의 효과성에 대한 생각 - 중풍	315
19-8. 질환별 한방의료 치료의 효과성에 대한 생각 - 고혈압	316
19-9. 질환별 한방의료 치료의 효과성에 대한 생각 - 당뇨병	317
19-10. 질환별 한방의료 치료의 효과성에 대한 생각 - 소화불량 등 소화기질환	318
19-11. 질환별 한방의료 치료의 효과성에 대한 생각 - 감기, 비염	319
19-12. 질환별 한방의료 치료의 효과성에 대한 생각 - 치매	320
19-13. 질환별 한방의료 치료의 효과성에 대한 생각 - 암으로 인한 통증	321
19-14. 질환별 한방의료 치료의 효과성에 대한 생각 - 난임	322
19-15. 질환별 한방의료 치료의 효과성에 대한 생각 - 아토피 등 피부질환	323

CONTENTS

19-16. 질환별 한방의료 치료의 효과성에 대한 생각 - 요실금, 발기부전 등 비뇨생식기질환.....	324
20-1. 한방의료에 대한 건강보험급여 확대 시 우선 적용이 필요한 한방치료법 - 1순위	325
20-2. 한방의료에 대한 건강보험급여 확대 시 우선 적용이 필요한 한방치료법 - 2순위	326
20-3. 한방의료에 대한 건강보험급여 확대 시 우선 적용이 필요한 한방치료법 - 1+2순위	327
21-1. 한방의료에 대한 건강보험급여 확대 시 우선 적용이 필요한 질환 - 1순위	328
21-2. 한방의료에 대한 건강보험급여 확대 시 우선 적용이 필요한 질환 - 2순위	329
21-3. 한방의료에 대한 건강보험급여 확대 시 우선 적용이 필요한 질환 - 1+2순위	330

1-1. 개원연도

(단위 : %)

1980년 이전	1980년~1989년	1990년~1999년	2000년~2009년	2010년 이후	구 분
0.4	0.6	3.8	31.2	64.0	전 체
					기 관 유 형
2.2	1.2	13.3	16.7	66.6	한 방 병 원
-	0.5	1.7	34.3	63.5	요양병원·(종합)병원
					매 출 규 모 별
0.7	-	1.6	17.7	80.0	1 0 억 원 미 만
-	0.6	3.6	26.2	69.6	10~20억원 미만
0.2	-	3.4	31.7	64.7	20~50억원 미만
0.3	1.6	5.1	33.0	59.9	50~100억원 미만
1.3	1.3	5.1	45.2	47.1	1 0 0 억 원 이 상
					종 사 자 규 모 별
0.5	-	6.3	20.3	73.0	3 0 명 미 만
0.4	-	4.4	23.9	71.4	30~50명 미만
0.4	1.0	2.9	36.9	58.8	5 0 명 이 상
					권 역 별
0.2	1.2	5.6	27.7	65.3	수 도 권
1.0	0.7	1.9	55.0	41.4	총 청 권
-	0.2	2.8	32.5	64.5	경 상 권
1.0	0.3	3.6	23.5	71.6	전 라 권

주) 요양병원(종합)병원은 한의사가 종사하는 경우만 해당

1-2. 대표자 성별

(단위 : %)

구 분	남성	여성
전 체	87.6	12.4
기 관 유 형		
한 방 병 원	95.8	4.2
요양병원·(종합)병원	85.8	14.2
매 출 규 모 별		
1 0 억 원 미 만	88.7	11.3
10~20억원 미만	84.2	15.8
20~50억원 미만	90.6	9.4
50~100억원 미만	83.3	16.7
1 0 0 억 원 이 상	88.8	11.2
종 사 자 규 모 별		
3 0 명 미 만	86.8	13.2
30~50명 미만	89.8	10.2
5 0 명 이 상	86.9	13.1
권 역 별		
수 도 권	86.6	13.4
충 청 권	86.6	13.4
경 상 권	86.4	13.6
전 라 권	91.2	8.8

주) 요양병원(종합)병원은 한의사가 종사하는 경우만 해당

1-3. 대표자 연령

(단위 : %, 세)

39세 이하	40~49세	50~59세	60~69세	70세 이상	평균	구 분
13.0	27.9	32.1	20.9	6.1	52.6	전 체
						기 관 유 형
17.0	36.6	34.7	8.1	3.6	49.3	한 방 병 원
12.2	26.0	31.6	23.7	6.6	53.4	요양병원·(종합)병원
						매 출 규 모 별
24.5	37.2	23.3	15.0	—	47.7	1 0 억 원 미 만
15.1	31.4	30.1	12.0	11.4	51.4	10~20억원 미만
13.3	26.1	36.1	20.9	3.6	52.4	20~50억원 미만
9.4	32.7	26.0	25.3	6.6	53.9	50~100억원 미만
5.9	9.6	42.2	28.5	13.8	57.3	1 0 0 억 원 이 상
						종 사 자 규 모 별
16.0	38.4	33.6	7.8	4.2	49.5	3 0 명 미 만
12.8	34.2	26.7	20.4	6.0	52.6	30~50명 미만
12.3	22.6	33.9	24.5	6.6	53.5	5 0 명 이 상
						권 역 별
13.2	34.5	27.5	18.2	6.7	51.7	수 도 권
13.4	21.9	39.9	18.8	6.0	53.3	충 청 권
11.8	17.2	35.2	28.2	7.6	54.8	경 상 권
14.4	37.4	30.8	14.6	2.9	50.4	전 라 권

주) 요양병원(종합)병원은 한의사가 종사하는 경우만 해당

1-4. 대표자 전문의 자격 유무

(단위 : %)

구 분	예	아니오
전 체	47.9	52.1
기 관 유 형		
한 방 병 원	54.1	45.9
요양병원·(종합)병원	46.5	53.5
매 출 규 모 별		
1 0 억 원 미 만	56.8	43.2
10~20억원 미만	46.6	53.4
20~50억원 미만	47.3	52.7
50~100억원 미만	46.5	53.5
1 0 0 억 원 이 상	46.2	53.8
종 사 자 규 모 별		
3 0 명 미 만	48.3	51.7
30~50명 미만	46.1	53.9
5 0 명 이 상	48.5	51.5
권 역 별		
수 도 권	51.6	48.4
충 청 권	31.1	68.9
경 상 권	47.2	52.8
전 라 권	51.1	48.9

주) 요양병원(종합)병원은 한의사가 종사하는 경우만 해당

1-5-1. 대표자 전문의 자격 명칭

(단위 : %)

한방내과	한방부인과	한방소아과	한방안· 이비인후· 피부과	한방신 경정신과	침구과	한방 재활의학과	사상체질과	기타	구	분
28.6	3.0	0.8	1.1	3.3	9.5	4.4	2.1	47.0	전	체
									기 관 유 형	
35.2	8.2	4.1	1.9	7.4	32.7	8.2	2.5	-	한 방 병 원	
27.0	1.7	-	0.9	2.3	3.6	3.4	2.0	59.0	요양병원·(종합)병원	
									매 출 규 모 별	
16.5	-	2.7	1.9	-	21.7	10.8	-	46.3	1 0 억 원 미 만	
32.7	-	2.5	-	4.3	14.9	3.7	6.0	35.9	10~20억원 미만	
28.1	6.0	-	-	4.5	5.5	3.2	2.4	50.3	20~50억원 미만	
34.0	2.5	-	3.2	2.5	8.5	3.5	1.5	44.4	50~100억원 미만	
27.5	-	1.4	1.4	3.4	5.7	4.3	-	56.2	1 0 0 억 원 이 상	
									종 사 자 규 모 별	
40.9	11.8	2.1	-	3.6	22.9	4.6	-	14.2	3 0 명 미 만	
21.8	3.9	1.5	1.0	3.3	12.0	4.3	0.7	51.4	30~50명 미만	
27.9	0.4	0.2	1.4	3.3	5.0	4.4	3.2	54.1	5 0 명 이 상	
									권 역 별	
27.3	5.2	1.9	-	2.9	6.6	6.4	5.6	44.2	수 도 권	
23.5	-	-	-	-	5.3	2.2	-	69.1	충 청 권	
32.8	3.0	0.4	1.1	4.7	2.7	4.0	-	51.3	경 상 권	
26.1	0.7	-	3.1	3.1	24.4	2.7	0.7	39.2	전 라 권	

주) 요양병원(종합)병원은 한의사가 종사하는 경우만 해당

1-6-1. 대표자 진료경력 - 전체

(단위 : %, 년)

구 분	5년 미만	5~10년 미만	10~15년 미만	15~20년 미만	20~25년 미만	25년 이상	평균
전 체	6.2	8.8	10.5	16.8	16.1	41.7	21.8
기 관 유 형							
한 방 병 원	7.8	14.2	15.1	14.4	22.7	25.9	18.9
요양병원·(종합)병원	5.9	7.6	9.5	17.3	14.6	45.1	22.5
매 출 규 모 별							
1 0 억 원 미 만	9.9	18.0	14.5	17.0	10.1	30.6	17.9
10~20억원 미만	5.3	9.9	13.7	16.5	19.6	35.1	21.6
20~50억원 미만	7.3	7.2	10.1	16.8	16.6	41.9	21.5
50~100억원 미만	3.8	8.8	10.2	18.8	15.8	42.5	22.7
1 0 0 억 원 이 상	5.2	4.0	4.0	12.0	15.8	59.0	25.3
종 사 자 규 모 별							
3 0 명 미 만	8.5	16.1	11.9	10.8	20.4	32.3	19.9
30~50명 미만	4.1	8.0	13.9	23.4	11.0	39.7	21.3
5 0 명 이 상	6.5	7.1	8.7	15.8	16.9	45.0	22.6
권 역 별							
수 도 권	5.8	11.7	7.8	18.3	18.6	38.0	21.5
충 청 권	6.3	6.3	12.7	14.4	9.7	50.6	21.7
경 상 권	7.2	3.1	8.1	10.9	15.8	54.9	24.6
전 라 권	5.4	14.2	17.0	24.7	15.7	23.0	18.1

주) 요양병원(종합)병원은 한의사가 종사하는 경우만 해당

1-6-2. 대표자 진료경력 - 현재기관

(단위 : %, 년)

5년 미만	5~10년 미만	10~15년 미만	15~20년 미만	20~25년 미만	25년 이상	평균	구 분
54.2	29.0	9.9	3.4	2.2	1.4	6.0	전 체
							기 관 유 형
63.3	12.0	8.1	7.9	7.0	1.6	6.6	한 방 병 원
52.2	32.7	10.3	2.3	1.1	1.3	5.9	요양병원·(종합)병원
							매 출 규 모 별
66.7	25.8	5.2	1.6	—	0.7	4.1	1 0 억 원 미 만
64.2	23.1	3.5	7.5	1.7	—	5.0	10~20억원 미만
57.8	24.8	12.8	1.7	1.9	1.0	5.7	20~50억원 미만
41.4	38.6	10.0	3.4	3.9	2.7	7.3	50~100억원 미만
43.3	34.5	11.9	6.3	2.0	2.0	7.5	1 0 0 억 원 이 상
							종 사 자 규 모 별
63.3	21.9	6.9	3.2	2.0	2.7	5.6	3 0 명 미 만
67.8	16.8	7.1	4.6	3.3	0.3	5.2	30~50명 미만
46.5	35.6	11.8	2.9	1.8	1.4	6.4	5 0 명 이 상
							권 역 별
60.3	26.9	6.3	1.5	3.7	1.4	5.5	수 도 권
36.3	37.6	22.8	2.7	—	0.7	6.7	충 청 권
52.2	28.2	10.9	6.0	1.7	1.0	6.3	경 상 권
56.5	29.3	8.0	2.3	1.6	2.3	5.9	전 라 권

주) 요양병원(종합)병원은 한의사가 종사하는 경우만 해당

1-7-1. 진료과목 - 한방병원(복수응답)

(단위 : %)

구 분	한방내과	한방부인과	한방소아과	한방안· 이비인후· 피부과	한방신 경정신과	침구과	한방 재활의학과	사상체질과	기타
전 체	88.9	71.4	57.6	62.5	54.5	84.0	73.7	47.8	6.4
기 관 유 형									
한 방 병 원	88.9	71.4	57.6	62.5	54.5	84.0	73.7	47.8	6.4
요양병원·(종합)병원	-	-	-	-	-	-	-	-	-
매 출 규 모 별									
1 0 억 원 미 만	91.4	71.2	58.8	60.1	58.3	76.8	67.2	42.2	-
10~20억원 미만	89.3	72.7	70.8	67.3	62.0	82.7	76.3	47.4	12.6
20~50억원 미만	84.3	66.6	42.1	58.8	34.0	81.3	68.1	42.8	6.0
50~100억원 미만	86.3	72.6	61.0	62.5	57.7	93.2	74.7	61.0	4.1
1 0 0 억 원 이 상	100.0	79.9	57.3	63.6	81.4	96.3	92.5	56.1	3.7
종 사 자 규 모 별									
3 0 명 미 만	87.2	66.8	54.1	58.1	49.4	75.7	64.3	40.7	8.4
30~50명 미만	88.3	74.1	59.3	61.2	51.9	91.3	78.5	49.2	1.6
5 0 명 이 상	95.0	81.0	65.3	77.3	73.7	97.9	94.5	67.0	7.4
권 역 별									
수 도 권	82.0	66.5	52.1	51.1	52.1	85.5	72.9	38.5	6.8
총 청 권	89.0	78.0	70.3	59.3	70.3	100.0	59.3	51.6	22.0
경 상 권	93.1	75.0	54.2	65.3	54.2	65.3	68.1	40.3	4.2
전 라 권	94.3	74.2	61.8	72.3	55.1	84.7	77.1	57.1	4.8

주) 요양병원(종합)병원은 한의사가 종사하는 경우만 해당

1-8. 의과와 진료협약 유무

(단위 : %)

예	아니오	구 분
64.7	35.3	전 체
		기 관 유 형
68.4	31.6	한 방 병 원
63.9	36.1	요양병원·(종합)병원
		매 출 규 모 별
69.1	30.9	1 0 억 원 미 만
63.3	36.7	10~20억원 미만
56.2	43.8	20~50억원 미만
75.2	24.8	50~100억원 미만
71.8	28.2	1 0 0 억 원 이 상
		종 사 자 규 모 별
55.8	44.2	3 0 명 미 만
62.9	37.1	30~50명 미만
67.7	32.3	5 0 명 이 상
		권 역 별
73.0	27.0	수 도 권
58.8	41.2	충 청 권
63.3	36.7	경 상 권
57.3	42.7	전 라 권

주) 요양병원(종합)병원은 한의사가 종사하는 경우만 해당

1-9. 타 한방기관과 진료협약 유무

(단위 : %)

구 분	예	아니오
전 체	10.9	89.1
기 관 유 형		
한 방 병 원	17.1	82.9
요양병원·(종합)병원	9.6	90.4
매 출 규 모 별		
1 0 억 원 미 만	9.3	90.7
10~20억원 미만	16.0	84.0
20~50억원 미만	9.1	90.9
50~100억원 미만	10.2	89.8
1 0 0 억 원 이 상	14.3	85.7
종 사 자 규 모 별		
3 0 명 미 만	12.0	88.0
30~50명 미만	10.6	89.4
5 0 명 이 상	10.7	89.3
권 역 별		
수 도 권	9.6	90.4
충 청 권	13.3	86.7
경 상 권	11.8	88.2
전 라 권	10.4	89.6

주) 요양병원(종합)병원은 한의사가 종사하는 경우만 해당

1-10. 프랜차이즈 또는 네트워크 가입 유무

(단위 : %)

예	아니오	구 분
4.0	96.0	전 체
		기 관 유 형
14.7	85.3	한 방 병 원
1.7	98.3	요양병원·(종합)병원
		매 출 규 모 별
0.7	99.3	1 0 억 원 미 만
5.1	94.9	10~20억원 미만
1.2	98.8	20~50억원 미만
4.6	95.4	50~100억원 미만
15.8	84.2	1 0 0 억 원 이 상
		종 사 자 규 모 별
1.4	98.6	3 0 명 미 만
1.5	98.5	30~50명 미만
5.7	94.3	5 0 명 이 상
		권 역 별
5.3	94.7	수 도 권
5.0	95.0	총 청 권
2.5	97.5	경 상 권
4.0	96.0	전 라 권

주) 요양병원(종합)병원은 한의사가 종사하는 경우만 해당

1-11. 의료기관 평가인증 유무

(단위 : %)

구 분	예	아니오
전 체	79.1	20.9
기 관 유 형		
한 방 병 원	14.8	85.2
요양병원·(종합)병원	93.2	6.8
매 출 규 모 별		
1 0 억 원 미 만	72.3	27.7
10~20억원 미만	57.4	42.6
20~50억원 미만	82.4	17.6
50~100억원 미만	86.2	13.8
1 0 0 억 원 이 상	85.9	14.1
종 사 자 규 모 별		
3 0 명 미 만	35.0	65.0
30~50명 미만	76.5	23.5
5 0 명 이 상	91.9	8.1
권 역 별		
수 도 권	73.7	26.3
충 청 권	91.9	8.1
경 상 권	94.7	5.3
전 라 권	57.4	42.6

주) 요양병원(종합)병원은 한의사가 종사하는 경우만 해당

2-1. 건물 소유 여부

(단위 : %)

예	아니오	구 분
56.0	44.0	전 체
		기 관 유 형
36.7	63.3	한 방 병 원
60.2	39.8	요양병원·(종합)병원
		매 출 규 모 별
42.7	57.3	1 0 억 원 미 만
37.2	62.8	10~20억원 미만
58.0	42.0	20~50억원 미만
61.5	38.5	50~100억원 미만
73.7	26.3	1 0 0 억 원 이 상
		종 사 자 규 모 별
29.4	70.6	3 0 명 미 만
54.7	45.3	30~50명 미만
63.5	36.5	5 0 명 이 상
		권 역 별
46.0	54.0	수 도 권
83.7	16.3	충 청 권
60.8	39.2	경 상 권
50.7	49.3	전 라 권

주) 요양병원(종합)병원은 한의사가 종사하는 경우만 해당

2-2. 공간 면적

(단위 : %, 평)

구 분	200평 미만	200~400평 미만	400~600평 미만	600~1,000평 미만	1,000~2,000평 미만	2,000평 이상	평균
전 체	7.4	14.4	9.8	26.0	32.5	10.0	1,030.4
기 관 유 형							
한 방 병 원	20.4	25.7	17.1	22.1	7.9	6.8	645.9
요양병원·(종합)병원	4.5	11.9	8.2	26.8	37.8	10.7	1,114.7
매 출 규 모 별							
1 0 억 원 미 만	11.2	21.7	7.5	34.7	23.4	1.5	701.8
10~20억원 미만	12.6	30.1	12.7	16.9	19.9	7.7	730.6
20~50억원 미만	9.6	14.6	12.9	32.8	27.7	2.4	796.2
50~100억원 미만	1.8	5.4	3.6	22.1	52.3	14.9	1,402.4
1 0 0 억 원 이 상	0.7	5.8	10.2	10.9	31.4	41.0	1,841.1
종 사 자 규 모 별							
3 0 명 미 만	16.6	40.3	14.0	22.4	6.7	—	457.8
30~50명 미만	11.4	19.6	16.7	36.7	11.5	4.1	733.1
5 0 명 이 상	3.4	5.5	5.9	22.7	47.5	15.0	1,298.9
권 역 별							
수 도 권	4.6	13.3	12.6	37.2	24.7	7.6	961.7
충 청 권	1.0	7.3	12.7	25.1	35.6	18.4	1,401.5
경 상 권	7.3	12.8	6.5	26.5	39.9	6.9	969.4
전 라 권	14.4	21.6	9.4	9.1	31.0	14.5	1,057.3

주) 요양병원(종합)병원은 한의사가 종사하는 경우만 해당

2-3-1. 허가병상 수

(단위 : %, 병상)

30병상 미만	30~50병상 미만	50~80병상 미만	80~100병상 미만	100병상 이상	평균	구 분
-	5.4	13.0	9.1	72.4	163.8	전 체
						기 관 유 형
-	26.6	50.7	16.1	6.5	65.0	한 방 병 원
-	0.8	4.7	7.6	86.8	185.4	요양병원·(종합)병원
						매 출 규 모 별
-	11.0	17.8	9.3	62.0	133.5	1 0 억 원 미 만
-	17.1	26.4	12.3	44.1	113.1	10~20억원 미만
-	2.9	12.4	11.9	72.8	143.0	20~50억원 미만
-	2.7	3.3	5.5	88.4	205.7	50~100억원 미만
-	0.7	15.1	2.0	82.2	248.5	1 0 0 억 원 이 상
						종 사 자 규 모 별
-	30.8	42.5	15.1	11.6	69.1	3 0 명 미 만
-	1.5	18.6	21.4	58.5	116.3	30~50명 미만
-	0.2	3.0	2.8	94.0	207.5	5 0 명 이 상
						권 역 별
-	11.3	11.2	11.2	66.3	155.5	수 도 권
-	1.0	10.6	9.0	79.4	163.5	충 청 권
-	2.4	4.6	5.9	87.1	182.6	경 상 권
-	3.5	29.7	11.1	55.7	147.1	전 라 권

주) 요양병원(종합)병원은 한의사가 종사하는 경우만 해당

2-3-2. 가동병상 수

(단위 : %, 병상)

구 분	30병상 미만	30~50병상 미만	50~80병상 미만	80~100병상 미만	100병상 이상	평균
전 체	1.5	9.5	12.2	8.2	68.5	147.2
기 관 유 형						
한 방 병 원	8.4	45.3	38.3	6.0	2.0	50.5
요양병원·(종합)병원	—	1.7	6.5	8.7	83.1	168.4
매 출 규 모 별						
1 0 억 원 미 만	3.0	19.3	18.6	6.3	52.9	109.6
10~20억원 미만	5.2	24.3	26.2	3.6	40.7	100.0
20~50억원 미만	1.1	7.1	9.8	13.8	68.2	129.9
50~100억원 미만	—	4.4	4.0	3.2	88.4	187.2
1 0 0 억 원 이 상	—	1.3	15.8	5.8	77.1	225.6
종 사 자 규 모 별						
3 0 명 미 만	9.4	44.1	29.9	7.5	9.0	58.0
30~50명 미만	—	8.6	20.8	20.4	50.2	99.7
5 0 명 이 상	—	0.6	4.1	3.7	91.6	189.6
권 역 별						
수 도 권	2.0	13.0	12.2	10.2	62.5	137.5
충 청 권	—	1.9	13.3	9.0	75.8	148.2
경 상 권	0.7	2.8	3.9	7.4	85.3	172.3
전 라 권	2.8	18.1	24.4	6.1	48.6	122.6

주) 요양병원(종합)병원은 한의사가 종사하는 경우만 해당

2-3-3-1. 병실 구분(복수응답)

(단위 : %)

1인실	2인실	3인실	4인실	5인실	6인실	구 분
44.8	62.8	51.7	61.9	54.9	91.5	전 체
						기 관 유 형
55.7	78.0	54.0	73.5	49.6	84.7	한 방 병 원
42.4	59.4	51.2	59.4	56.1	92.9	요양병원·(종합)병원
						매 출 규 모 별
39.9	52.7	36.5	51.1	32.7	91.5	1 0 억 원 미 만
35.2	58.2	53.0	60.6	52.1	86.6	10~20억원 미만
41.4	60.0	56.6	65.4	51.8	93.6	20~50억원 미만
53.4	66.8	50.8	60.4	69.6	94.5	50~100억원 미만
56.1	81.0	47.8	64.1	59.7	82.3	1 0 0 억 원 이 상
						종 사 자 규 모 별
36.6	63.5	49.5	65.3	40.3	87.5	3 0 명 미 만
42.4	61.5	55.3	64.0	42.1	87.8	30~50명 미만
47.9	63.1	50.9	60.2	63.8	93.9	5 0 명 이 상
						권 역 별
43.5	50.8	37.1	45.0	48.1	83.6	수 도 권
31.8	39.8	53.2	43.7	39.4	96.4	충 청 권
38.1	61.4	60.3	67.7	56.5	95.4	경 상 권
62.8	92.5	59.2	85.8	69.4	94.7	전 라 권

주) 요양병원(종합)병원은 한의사가 종사하는 경우만 해당

2-3-3-2. 병실 개수(복수응답)

(단위 : %, 개)

구 분	1인실		2인실		3인실		4인실		5인실		6인실 이상	
	평균	합계	평균	합계	평균	합계	평균	합계	평균	합계	평균	합계
전 체	3.9	2,584	5.1	4,662	5.0	3,779	8.8	7,955	9.5	7,666	17.2	22,899
기 관 유 형												
한 방 병 원	3.1	460	4.0	816	3.7	527	4.9	957	4.0	525	5.0	1,112
요양병원·(종합)병원	4.2	2,124	5.4	3,845	5.3	3,252	9.8	6,999	10.6	7,141	19.7	21,787
매 출 규 모 별												
1 0 억 원 미 만	6.6	401	6.2	501	4.8	268	4.3	334	5.9	295	17.7	2,477
10~20억원 미만	3.9	283	4.7	559	4.0	429	4.7	585	8.8	938	12.2	2,151
20~50억원 미만	2.9	717	3.9	1,409	3.6	1,229	7.5	2,945	7.9	2,470	15.3	8,564
50~100억원 미만	4.0	752	5.4	1,264	7.2	1,278	10.3	2,191	10.5	2,559	20.5	6,812
1 0 0 억 원 이 상	5.1	431	7.6	928	8.0	575	19.7	1,900	15.6	1,405	24.4	2,895
종 사 자 규 모 별												
3 0 명 미 만	2.2	193	3.8	563	3.9	449	4.5	684	5.4	510	6.2	1,278
30~50명 미만	4.7	696	4.5	955	4.8	909	6.4	1,418	7.1	1,026	12.6	3,815
5 0 명 이 상	4.0	1,696	5.6	3,143	5.4	2,421	11.0	5,854	10.9	6,130	21.7	17,806
권 역 별												
수 도 권	4.6	955	4.6	1,119	5.2	931	9.2	2,002	10.3	2,390	19.6	7,897
충 청 권	3.4	157	5.1	298	3.1	245	7.3	474	6.4	376	20.8	2,885
경 상 권	4.4	849	5.6	1,748	4.9	1,502	8.7	2,986	11.6	3,306	17.9	8,628
전 라 권	3.0	623	4.9	1,496	5.6	1,100	8.8	2,493	7.0	1,594	11.4	3,490

주) 요양병원(종합)병원은 한의사가 종사하는 경우만 해당

2-3-4. 병상 가동률

(단위 : %)

50% 미만	50~60% 미만	60~70% 미만	70~80% 미만	80~90% 미만	90% 이상	평균	구 분
4.6	2.7	10.3	10.7	29.5	42.2	80.5	전 체
							기 관 유 형
16.3	11.8	29.8	15.3	19.0	7.8	63.6	한 방 병 원
2.1	0.6	6.0	9.7	31.8	49.8	84.2	요양병원·(종합)병원
							매 출 규 모 별
20.5	3.8	15.3	1.8	32.1	26.5	70.9	1 0 억 원 미 만
10.4	3.4	10.8	16.3	32.0	27.1	74.9	10~20억원 미만
0.9	3.2	9.4	12.2	30.3	44.0	82.0	20~50억원 미만
0.7	1.1	8.6	9.0	24.4	56.3	85.3	50~100억원 미만
5.1	2.0	12.3	10.2	31.8	38.6	80.5	1 0 0 억 원 이 상
							종 사 자 규 모 별
17.1	9.2	23.4	14.8	18.7	16.9	65.5	3 0 명 미 만
4.2	3.6	14.4	15.1	29.7	33.0	77.8	30~50명 미만
1.5	0.6	5.2	7.9	32.2	52.5	85.5	5 0 명 이 상
							권 역 별
8.2	1.7	9.6	15.6	32.2	32.6	77.1	수 도 권
8.0	1.6	11.7	4.6	32.9	41.2	79.9	충 청 권
1.0	1.7	3.6	7.6	27.3	58.7	86.2	경 상 권
3.5	5.9	20.8	11.1	27.3	31.4	76.9	전 라 권

주) 요양병원(종합)병원은 한의사가 종사하는 경우만 해당

3. 인력현황 - 계속

(단위 : 명)

구 분	한의사		의사		약사		한약사		간호사		간호조무사		물리치료사		작업치료사	
	평균	합계	평균	합계	평균	합계	평균	합계	평균	합계	평균	합계	평균	합계	평균	합계
전 체	2.2	3,156	3.4	4,917	0.8	1,162	0.4	543	14.5	21,204	18.7	27,399	4.1	5,995	1.6	2,346
기 관 유 형																
한 방 병 원	5.3	1,383	0.9	245	0.1	18	0.9	240	5.8	1,516	8.0	2,094	3.2	852	0.2	58
요양병원·(종합)병원	1.5	1,773	3.9	4,671	1.0	1,143	0.3	303	16.4	19,687	21.1	25,305	4.3	5,143	1.9	2,287
매 출 규 모 별																
1 0 억 원 미 만	1.5	234	2.5	377	0.6	94	0.2	37	11.3	1,722	13.9	2,129	2.5	379	0.8	122
10~20억원 미만	2.0	410	2.2	445	0.6	116	0.3	58	8.8	1,795	13.0	2,653	2.7	553	0.5	101
20~50억원 미만	1.5	879	2.9	1,755	0.8	491	0.5	330	11.6	7,036	16.5	9,936	2.6	1,592	0.6	333
50~100억원 미만	2.6	915	4.3	1,495	0.9	306	0.2	61	19.2	6,762	24.2	8,506	6.1	2,158	3.1	1,086
1 0 0 억 원 이 상	4.8	718	5.6	844	1.0	156	0.4	57	25.8	3,888	27.7	4,176	8.7	1,313	4.7	703
종 사 자 규 모 별																
3 0 명 미 만	1.9	445	1.2	282	0.3	69	0.5	113	3.3	765	5.6	1,306	1.5	352	0.1	28
30~50명 미만	1.6	550	2.1	715	0.7	254	0.3	118	8.7	3,003	13.0	4,496	2.5	861	0.3	98
5 0 명 이 상	2.4	2,162	4.4	3,920	1.0	839	0.4	312	19.7	17,436	24.5	21,597	5.4	4,782	2.5	2,220
권 역 별																
수 도 권	2.5	1,219	3.4	1,617	0.8	375	0.4	210	16.2	7,771	13.6	6,520	4.9	2,362	3.0	1,435
충 청 권	2.1	306	3.2	467	0.9	130	0.8	112	12.0	1,782	18.9	2,803	4.0	598	1.3	191
경 상 권	1.8	916	3.8	1,899	0.9	471	0.1	62	16.4	8,265	23.0	11,604	3.7	1,888	1.0	523
전 라 권	2.2	715	2.8	935	0.6	186	0.5	159	10.3	3,386	19.6	6,472	3.5	1,147	0.6	197

주) 요양병원(종합)병원은 한의사가 종사하는 경우만 해당

3. 인력현황

(단위 : 명)

운동치료사		영양사		의무기록사		행정		기타		전체		구	분
평균	합계	평균	합계	평균	합계	평균	합계	평균	합계	평균	합계		
0.4	627	1.7	2,535	0.9	1,325	6.6	9,613	12.1	17,659	67.3	98,480	전	체
												기	관 유 형
0.3	71	1.1	291	0.5	138	5.4	1,426	5.6	1,481	37.3	9,815	한	방 병 원
0.5	556	1.9	2,244	1.0	1,187	6.8	8,188	13.5	16,178	73.9	88,665	요양병원·(종합)병원	
												매	출 규 모 별
0.0	3	1.5	232	0.7	112	3.8	589	6.7	1,029	46.1	7,059	1 0 억 원 미 만	
0.6	125	1.4	293	0.7	139	3.7	765	6.8	1,386	43.3	8,839	10~20억원 미만	
0.3	161	1.8	1,062	0.9	529	4.3	2,605	9.2	5,549	53.4	32,257	20~50억원 미만	
0.7	259	1.8	646	1.1	384	8.9	3,143	18.6	6,535	91.8	32,255	50~100억원 미만	
0.5	79	2.0	302	1.1	162	16.7	2,513	21.0	3,160	119.9	18,070	1 0 0 억 원 이 상	
												종	사 자 규 모 별
0.1	17	1.0	233	0.2	46	2.5	585	2.6	614	20.7	4,855	3 0 명 미 만	
0.1	32	1.7	583	0.8	291	3.7	1,274	4.2	1,467	39.8	13,741	30~50명 미만	
0.7	577	1.9	1,719	1.1	989	8.8	7,754	17.6	15,577	90.5	79,884	5 0 명 이 상	
												권	역 별
0.9	456	1.7	807	0.9	410	6.5	3,117	8.0	3,832	62.6	30,130	수	도 권
0.4	65	1.5	227	1.0	143	6.3	938	10.0	1,481	62.4	9,241	총	청 권
0.0	21	1.9	941	0.9	469	5.8	2,900	14.8	7,457	74.2	37,415	경	상 권
0.3	85	1.7	560	0.9	303	8.1	2,659	14.8	4,890	65.7	21,693	전	라 권

주) 요양병원(종합)병원은 한의사가 종사하는 경우만 해당

4-1. 입원 연환자 수

(단위 : %, 명)

구 분	1,000명 미만	1,000~3,000명 미만	3,000~5,000명 미만	5,000~10,000명 미만	10,000명 이상	합계	평균
전 체	26.4	13.0	2.4	3.8	54.4	43,536,500	29,758.4
기 관 유 형							
한 방 병 원	42.6	16.0	9.2	10.9	21.2	1,693,658	6,439.8
요양병원·(종합)병원	22.8	12.4	0.9	2.3	61.6	41,842,841	34,869.0
매 출 규 모 별							
1 0 억 원 미 만	45.7	14.4	4.2	6.0	29.7	1,976,991	12,919.1
10~20억원 미만	42.8	10.9	4.2	9.1	33.0	3,235,475	15,866.3
20~50억원 미만	26.0	14.9	1.2	1.9	55.9	15,185,630	25,142.4
50~100억원 미만	12.3	12.0	3.0	2.3	70.4	15,940,789	45,371.4
1 0 0 억 원 이 상	18.9	9.2	1.3	5.8	64.8	7,197,614	47,752.9
종 사 자 규 모 별							
3 0 명 미 만	49.3	13.7	7.7	8.6	20.7	1,291,060	5,503.4
30~50명 미만	33.0	12.6	2.6	2.7	49.1	5,708,889	16,522.3
5 0 명 이 상	17.7	13.0	0.9	3.0	65.4	36,536,550	41,383.3
권 역 별							
수 도 권	37.5	15.1	4.4	7.0	36.1	8,354,548	17,369.1
충 청 권	37.8	2.7	1.0	1.9	56.6	3,931,912	26,567.0
경 상 권	12.7	11.8	1.1	1.8	72.6	22,076,822	43,803.2
전 라 권	25.9	16.6	2.0	3.3	52.2	9,173,218	27,797.6

주) 요양병원(종합)병원은 한의사가 종사하는 경우만 해당

4-2. 외래 연환자 수

(단위 : %, 명)

5,000명 미만	5,000~ 10,000명 미만	10,000~ 15,000명 미만	15,000~ 20,000명 미만	20,000~ 30,000명 미만	30,000~ 50,000명 미만	50,000명 이상	합계	평균	구	분
74.6	8.5	5.6	4.0	1.6	3.5	2.1	8,763,962	5,990.4	전	체
									기 관 유 형	
23.0	21.4	14.7	18.3	4.2	11.3	7.2	4,878,579	18,549.7	한 방 병 원	
85.9	5.7	3.6	0.9	1.1	1.8	1.0	3,885,383	3,237.8	요양병원·(종합)병원	
									매 출 규 모 별	
79.0	7.1	6.4	5.0	2.6	—	—	465,668	3,043.0	1 0 억 원 미 만	
64.9	16.0	6.1	10.7	—	2.3	—	986,762	4,838.9	10~20억원 미만	
83.2	7.1	3.7	2.1	1.0	2.9	—	1,871,520	3,098.6	20~50억원 미만	
75.5	9.5	6.3	2.3	0.3	3.8	2.2	2,008,089	5,715.5	50~100억원 미만	
46.5	3.2	10.2	5.4	8.4	10.7	15.5	3,431,923	22,769.2	1 0 0 억 원 이 상	
									종 사 자 규 모 별	
44.4	22.1	14.3	12.0	4.7	2.5	—	1,794,095	7,647.7	3 0 명 미 만	
80.0	6.9	3.0	5.0	0.5	4.6	—	1,411,417	4,084.8	30~50명 미만	
80.5	5.5	4.4	1.5	1.2	3.4	3.5	5,558,450	6,295.8	5 0 명 이 상	
									권 역 별	
69.6	7.7	8.2	4.7	2.1	5.3	2.3	3,659,737	7,608.6	수 도 권	
81.5	8.3	3.6	1.0	2.7	1.4	1.6	722,265	4,880.2	충 청 권	
87.1	6.0	3.0	1.2	0.3	1.2	1.3	1,512,986	3,002.0	경 상 권	
59.7	13.5	6.8	8.7	2.4	5.5	3.4	2,868,974	8,693.9	전 라 권	

주) 요양병원(종합)병원은 한의사가 종사하는 경우만 해당

4-3. 탕약 처방 건수

(단위 : %, 건)

구 분	500건 미만	500~1,000건 미만	1,000~5,000건 미만	5,000~10,000건 미만	10,000~30,000건 미만	30,000건 이상	합계	평균
전 체	84.3	6.1	6.8	1.1	1.2	0.6	1,247,401	852.6
기 관 유 형								
한 방 병 원	30.2	20.7	33.1	6.2	6.7	3.1	1,170,095	4,449.0
요양병원·(종합)병원	96.1	2.9	1.0	—	—	—	77,307	64.4
매 출 규 모 별								
1 0 억 원 미 만	87.5	5.4	6.1	—	1.1	—	46,067	301.0
10~20억원 미만	65.2	14.5	19.1	1.2	—	—	116,752	572.5
20~50억원 미만	90.5	3.6	5.2	0.4	0.4	—	138,414	229.2
50~100억원 미만	87.8	4.3	3.4	2.0	1.1	1.4	356,891	1,015.8
1 0 0 억 원 이 상	73.6	9.5	5.3	2.9	6.4	2.2	589,278	3,909.6
종 사 자 규 모 별								
3 0 명 미 만	56.1	15.7	24.5	2.0	0.7	1.0	284,869	1,214.3
30~50명 미만	86.0	5.1	7.6	0.3	1.0	—	119,797	346.7
5 0 명 이 상	91.1	3.9	1.8	1.2	1.4	0.7	842,736	954.5
권 역 별								
수 도 권	78.9	7.1	8.1	2.7	1.6	1.7	832,382	1,730.5
충 청 권	93.1	1.0	2.9	0.7	2.3	—	87,555	591.6
경 상 권	93.9	2.6	2.2	—	1.3	—	158,305	314.1
전 라 권	73.4	12.2	13.7	0.7	—	—	169,159	512.6

주) 요양병원(종합)병원은 한의사가 종사하는 경우만 해당

4-4. 한약제제(탕약제외, 보험한약) 처방 건수

(단위 : %, 건)

50건 미만	50~100건 미만	100~300건 미만	300~1,000건 미만	1,000~5,000건 미만	5,000건 이상	합계	평균	구	분
75.9	0.3	4.6	5.2	8.0	6.0	1,320,015	902.3	전	체
								기 관 유 형	
10.9	1.9	11.3	18.7	32.3	24.9	990,611	3,766.6	한 방 병 원	
90.2	—	3.1	2.2	2.7	1.8	329,404	274.5	요양병원·(종합)병원	
								매 출 규 모 별	
68.0	2.6	8.4	10.0	9.2	1.8	67,145	438.8	1 0 억 원 미 만	
62.1	0.6	3.5	11.4	14.5	8.0	204,357	1,002.1	10~20억원 미만	
81.9	—	3.3	4.5	5.5	4.8	362,063	599.5	20~50억원 미만	
82.4	—	7.5	1.4	3.6	5.1	249,278	709.5	50~100억원 미만	
63.3	—	0.7	3.2	18.5	14.3	437,172	2,900.4	1 0 0 억 원 이 상	
								종 사 자 규 모 별	
38.9	1.2	11.1	11.1	26.0	11.8	412,793	1,759.6	3 0 명 미 만	
77.2	0.7	4.4	7.9	4.1	5.9	270,326	782.4	30~50명 미만	
85.3	—	3.0	2.5	4.8	4.4	636,896	721.4	5 0 명 이 상	
								권 역 별	
74.5	—	6.1	2.7	11.8	5.0	444,526	924.2	수 도 권	
88.7	—	5.4	1.0	1.9	3.0	97,214	656.9	충 청 권	
89.6	0.3	2.8	3.4	1.8	2.1	129,846	257.6	경 상 권	
51.3	1.0	4.9	13.3	14.9	14.5	648,429	1,964.9	전 라 권	

주) 요양병원(종합)병원은 한의사가 종사하는 경우만 해당

4-5. 한약제제(탕약제외, 비보험한약) 처방 건수

(단위 : %, 건)

구 분	500건 미만	500~1,000건 미만	1,000~5,000건 미만	5,000~10,000건 미만	10,000~30,000건 미만	30,000건 이상	합계	평균
전 체	88.4	3.5	5.0	1.1	1.1	0.8	1,836,096	1,255.0
기 관 유 형								
한 방 병 원	48.1	14.8	20.1	6.1	6.2	4.6	1,751,022	6,657.9
요양병원·(종합)병원	97.2	1.1	1.7	—	—	—	85,074	70.9
매 출 규 모 별								
1 0 억 원 미 만	90.7	2.7	5.9	0.7	—	—	46,271	302.4
10~20억원 미만	80.3	9.8	8.7	1.2	—	—	70,226	344.4
20~50억원 미만	90.6	3.3	4.6	1.5	—	—	162,624	269.3
50~100억원 미만	90.0	2.0	3.1	0.7	2.9	1.4	835,648	2,378.5
1 0 0 억 원 이 상	84.7	0.7	5.1	0.7	4.0	4.9	721,328	4,785.7
종 사 자 규 모 별								
3 0 명 미 만	69.3	11.7	15.5	2.5	—	1.0	594,233	2,533.0
30~50명 미만	89.6	4.5	3.6	2.0	—	0.3	140,798	407.5
5 0 명 이 상	93.0	1.0	2.7	0.4	1.8	1.0	1,101,066	1,247.1
권 역 별								
수 도 권	86.7	2.5	5.6	1.0	1.9	2.3	1,366,111	2,840.2
충 청 권	96.0	1.0	—	—	2.3	0.7	157,189	1,062.1
경 상 권	94.2	1.9	3.1	0.2	0.7	—	124,790	247.6
전 라 권	78.7	8.8	9.3	3.1	—	—	188,006	569.7

주) 요양병원(종합)병원은 한의사가 종사하는 경우만 해당

4-6. 전체 매출액

(단위 : %, 백만원)

10억원 미만	10~20억원 미만	20~50억원 미만	50~100억원 미만	100억원 이상	합계	평균	구	분
10.5	13.9	41.3	24.0	10.3	8,718,307	5,959.2	전	체
							기 관 유 형	
17.9	29.3	29.3	13.3	10.2	2,655,188	10,095.8	한 방 병 원	
8.8	10.6	43.9	26.4	10.3	6,063,119	5,052.6	요양병원·(종합)병원	
							매 출 규 모 별	
100.0	-	-	-	-	80,413	525.5	1 0 억 원 미 만	
-	100.0	-	-	-	289,326	1,418.8	10~20억원 미만	
-	-	100.0	-	-	2,053,495	3,399.9	20~50억원 미만	
-	-	-	100.0	-	2,427,490	6,909.2	50~100억원 미만	
-	-	-	-	100.0	3,867,583	25,659.7	1 0 0 억 원 이 상	
							종 사 자 규 모 별	
16.9	38.9	38.0	4.1	2.1	572,156	2,438.9	3 0 명 미 만	
12.2	15.4	61.2	8.3	3.0	1,539,859	4,456.6	30~50명 미만	
8.1	6.7	34.4	35.5	15.3	6,606,292	7,482.7	5 0 명 이 상	
							권 역 별	
14.2	17.2	33.7	22.8	12.1	3,045,523	6,331.7	수 도 권	
6.3	13.6	50.2	19.7	10.1	892,363	6,029.5	충 청 권	
10.9	11.1	45.2	27.9	5.0	2,765,202	5,486.5	경 상 권	
6.3	13.7	42.3	21.8	15.9	2,015,218	6,106.7	전 라 권	

주) 요양병원(종합)병원은 한의사가 종사하는 경우만 해당하며, 매출액은 양방 및 한방의료서비스를 모두 포함한 숫자로 결과해석에 유의해야함

4-6-1. 매출액 중 탕약 수익 비중

(단위 : %)

구 분	20% 미만	20~40% 미만	40~60% 미만	60~80% 미만	80% 이상	평균
전 체	86.5	11.3	1.3	0.8	0.2	5.1
기 관 유 형						
한 방 병 원	37.3	52.0	7.0	2.7	0.9	22.5
요양병원·(종합)병원	97.3	2.3	—	0.3	—	1.3
매 출 규 모 별						
1 0 억 원 미 만	80.4	19.6	—	—	—	6.3
10~20억원 미만	73.4	22.7	3.3	0.7	—	9.2
20~50억원 미만	89.6	8.8	1.6	—	—	3.6
50~100억원 미만	92.0	4.9	—	2.5	0.7	4.7
1 0 0 억 원 이 상	85.8	12.2	1.3	0.7	—	5.4
종 사 자 규 모 별						
3 0 명 미 만	51.7	41.8	3.9	1.6	1.0	15.9
30~50명 미만	89.3	8.3	2.4	—	—	4.5
5 0 명 이 상	94.7	4.3	0.1	0.8	—	2.5
권 역 별						
수 도 권	83.7	13.6	1.0	1.2	0.5	6.4
충 청 권	95.8	1.6	1.6	1.0	—	3.0
경 상 권	96.0	2.4	0.9	0.8	—	2.1
전 라 권	72.0	25.9	2.1	—	—	8.7

주) 요양병원(종합)병원은 한의사가 종사하는 경우만 해당하며, 매출액은 양방 및 한방의료서비스를 모두 포함한 숫자로 결과해석에 유의해야함

4-6-2. 매출액 중 한약재 구입 비중

(단위 : %)

20% 미만	20~40% 미만	40~60% 미만	60~80% 미만	80% 이상	평균	구 분
92.0	6.4	1.6	0.1	—	4.0	전 체
						기 관 유 형
63.5	30.6	5.3	0.6	—	16.6	한 방 병 원
98.2	1.1	0.7	—	—	1.2	요양병원·(종합)병원
						매 출 규 모 별
85.1	9.7	5.2	—	—	5.9	1 0 억 원 미 만
81.6	15.1	2.4	0.8	—	7.8	10~20억원 미만
94.7	4.7	0.7	—	—	2.9	20~50억원 미만
95.9	3.0	1.1	—	—	2.8	50~100억원 미만
92.8	5.8	1.3	—	—	4.0	1 0 0 억 원 이 상
						종 사 자 규 모 별
66.9	28.5	3.8	0.7	—	12.6	3 0 명 미 만
94.5	4.1	1.4	—	—	3.6	30~50명 미만
97.6	1.4	1.0	—	—	1.8	5 0 명 이 상
						권 역 별
92.1	6.7	1.2	—	—	4.4	수 도 권
97.1	1.9	1.0	—	—	2.0	충 청 권
96.2	1.1	2.4	0.3	—	2.1	경 상 권
82.9	16.1	1.0	—	—	7.0	전 라 권

주) 요양병원(종합)병원은 한의사가 종사하는 경우만 해당하며, 매출액은 양방 및 한방의료서비스를 모두 포함한 숫자로 결과해석에 유의해야함

4-6-3. 매출액 중 보험 및 비보험 비중

(단위 : %)

구 분	보험	비보험
	평균	평균
전 체	78.0	22.0
기 관 유 형		
한 방 병 원	54.8	45.2
요양병원·(종합)병원	83.1	17.0
매 출 규 모 별		
1 0 억 원 미 만	77.1	22.9
10~20억원 미만	68.9	31.2
20~50억원 미만	82.4	17.6
50~100억원 미만	77.6	22.4
1 0 0 억 원 이 상	74.1	25.9
종 사 자 규 모 별		
3 0 명 미 만	59.7	40.4
30~50명 미만	79.1	20.9
5 0 명 이 상	82.4	17.6
권 역 별		
수 도 권	72.8	27.2
충 청 권	82.5	17.5
경 상 권	84.9	15.1
전 라 권	72.8	27.2

주) 요양병원(종합)병원은 한의사가 종사하는 경우만 해당하며, 매출액은 양방 및 한방의료서비스를 모두 포함한 숫자로 결과해석에 유의해야함

4-6-4. 매출액 중 비보험 치료법의 구성비

(단위 : %)

약침	한약제제(탕약제외)	탕약	한방물리요법 (추나요법 제외)	추나요법	기타	구 분
평균	평균	평균	평균	평균	평균	
25.8	6.9	18.1	12.5	3.5	33.3	전 체
						기 관 유 형
16.1	13.9	33.1	15.0	8.7	13.3	한 방 병 원
29.4	4.3	12.5	11.5	1.5	40.8	요양병원·(종합)병원
						매 출 규 모 별
44.0	8.1	16.0	16.0	3.8	12.1	1 0 억 원 미 만
27.4	6.5	21.0	16.7	5.5	22.9	10~20억원 미만
24.7	6.8	12.1	13.8	3.5	39.1	20~50억원 미만
19.9	5.8	17.1	5.5	2.2	49.4	50~100억원 미만
21.2	8.6	39.4	11.3	2.5	17.1	1 0 0 억 원 이 상
						종 사 자 규 모 별
17.7	11.8	26.9	21.7	7.5	14.4	3 0 명 미 만
26.7	5.6	17.2	12.8	3.1	34.5	30~50명 미만
28.6	5.5	15.0	8.7	2.0	40.2	5 0 명 이 상
						권 역 별
23.1	7.2	26.0	23.4	3.2	17.1	수 도 권
70.9	4.2	8.2	2.8	2.7	11.2	충 청 권
21.8	5.0	10.5	7.4	0.5	54.8	경 상 권
15.7	9.9	22.6	10.4	7.8	33.6	전 라 권

주) 요양병원(종합)병원은 한의사가 종사하는 경우만 해당하며, 매출액은 양방 및 한방의료서비스를 모두 포함한 숫자로 결과해석에 유의해야함

5-1. 2016년 경영상태

(단위 : %, 점/5점)

구 분	매우 긍정적	약간 긍정적인 편	보통	약간 부정적인 편	매우 부정적	평균
전 체	4.8	14.0	70.0	9.3	1.8	3.1
기 관 유 형						
한 방 병 원	3.0	11.6	52.7	26.8	5.9	2.8
요양병원·(종합)병원	5.2	14.5	73.8	5.5	1.0	3.2
매 출 규 모 별						
1 0 억 원 미 만	2.5	21.4	59.2	12.3	4.6	3.1
10~20억원 미만	2.8	5.1	67.1	18.3	6.8	2.8
20~50억원 미만	4.7	8.9	78.5	6.9	1.0	3.1
50~100억원 미만	7.5	14.4	69.9	8.2	—	3.2
1 0 0 억 원 이 상	3.9	38.1	51.5	6.5	—	3.4
종 사 자 규 모 별						
3 0 명 미 만	0.7	4.1	66.2	24.4	4.6	2.7
30~50명 미만	1.0	15.8	72.1	6.7	4.3	3.0
5 0 명 이 상	7.4	15.9	70.2	6.3	0.1	3.2
권 역 별						
수 도 권	4.3	11.6	67.8	11.4	4.9	3.0
충 청 권	10.7	10.7	67.6	10.9	—	3.2
경 상 권	5.3	12.6	76.9	5.2	—	3.2
전 라 권	2.2	21.2	63.9	11.7	1.0	3.1

주1) '평균'의 경우, 역리코드(매우 긍정적(5점), 약간 긍정적인 편(4점), 보통(3점), 약간 부정적인 편(2점), 매우 부정적(1점)하여 산출한 값으로 점수가 높을수록 긍정적으로 생각

주2) 요양병원(종합)병원은 한의사가 종사하는 경우만 해당

5-2. 2016년 대비 2017년 경영 전망

(단위 : %, 점/5점)

매우 긍정적	약간 긍정적인 편	보통	약간 부정적인 편	매우 부정적	평균	구 분
5.3	17.6	56.9	16.7	3.5	3.0	전 체
						기 관 유 형
4.8	15.7	43.6	24.2	11.7	2.8	한 방 병 원
5.4	18.0	59.8	15.1	1.8	3.1	요양병원·(종합)병원
						매 출 규 모 별
2.7	33.1	49.1	10.7	4.6	3.2	1 0 억 원 미 만
2.8	16.3	51.6	21.8	7.5	2.9	10~20억원 미만
7.4	8.8	65.3	16.3	2.3	3.0	20~50억원 미만
4.8	15.2	55.6	20.5	3.9	3.0	50~100억원 미만
3.9	44.4	41.2	9.2	1.3	3.4	1 0 0 억 원 이 상
						종 사 자 규 모 별
5.1	6.4	61.2	17.3	9.9	2.8	3 0 명 미 만
2.7	21.3	54.9	18.2	3.0	3.0	30~50명 미만
6.3	19.1	56.5	16.0	2.1	3.1	5 0 명 이 상
						권 역 별
6.0	20.5	53.5	14.0	6.1	3.1	수 도 권
13.4	6.3	55.5	23.1	1.6	3.1	총 청 권
3.7	17.8	57.4	19.9	1.1	3.0	경 상 권
2.9	18.0	61.6	13.0	4.5	3.0	전 라 권

주1) '평균'의 경우, 역리코드(매우 긍정적(5점), 약간 긍정적인 편(4점), 보통(3점), 약간 부정적인 편(2점), 매우 부정적(1점))하여 산출한 값으로 점수가 높을수록 긍정적으로 생각

주2) 요양병원(종합)병원은 한의사가 종사하는 경우만 해당

6-1. 선호 제형(복수응답)

(단위 : %)

구 분	당제	과립제	백산제
전 체	84.8	59.1	10.8
기 관 유 형			
한 방 병 원	95.0	62.7	13.5
요양병원·(종합)병원	72.9	55.0	7.6
매 출 규 모 별			
1 0 억 원 미 만	100.0	48.6	6.4
10~20억원 미만	97.6	61.1	10.7
20~50억원 미만	78.7	63.1	18.4
50~100억원 미만	89.1	45.3	5.8
1 0 0 억 원 이 상	67.6	71.2	5.7
종 사 자 규 모 별			
3 명 미 만	91.8	58.7	18.7
3 ~ 5 명 미 만	84.5	53.1	6.1
5 명 이 상	79.1	62.8	6.6
권 역 별			
수 도 권	93.1	44.7	5.0
충 청 권	100.0	48.8	7.7
경 상 권	84.9	56.7	4.9
전 라 권	73.9	76.4	19.8

주) 요양병원(종합)병원은 한의사가 종사하는 경우만 해당

6-1. 선호 제형(복수응답) - 계속

(단위 : %)

환제	연조엑스	정제	기타	구 분
32.4	12.0	5.4	—	전 체
				기 관 유 형
38.7	15.9	8.2	—	한 방 병 원
25.0	7.5	2.2	—	요양병원·(종합)병원
				매 출 규 모 별
49.7	8.8	8.8	—	1 0 억 원 미 만
22.2	13.5	3.5	—	10~20억원 미만
36.3	16.5	3.8	—	20~50억원 미만
31.5	11.0	10.1	—	50~100억원 미만
27.4	5.7	3.4	—	1 0 0 억 원 이 상
				종 사 자 규 모 별
45.1	13.5	6.8	—	3 0 명 미 만
19.4	3.2	1.0	—	30~50명 미만
28.8	15.6	6.7	—	5 0 명 이 상
				권 역 별
41.3	8.4	3.9	—	수 도 권
24.5	15.5	20.4	—	충 청 권
50.1	19.3	3.0	—	경 상 권
16.4	11.5	5.5	—	전 라 권

주) 요양병원(종합)병원은 한의사가 종사하는 경우만 해당

6-1-1. 선호 이유 - 탕제

(단위 : %)

구 분	빠른 효과가 있음	복용 및 휴대가 편리함	장기보관이 가능함	한약재 가감이 편리함	건강보험이 적용됨	기타
전 체	81.9	8.5	0.3	8.4	0.6	0.3
기 관 유 형						
한 방 병 원	83.4	5.9	0.5	8.8	1.0	0.5
요양병원·(종합)병원	79.7	12.5	—	7.8	—	—
매 출 규 모 별						
1 0 억 원 미 만	83.8	5.3	—	8.8	—	2.1
10~20억원 미만	82.0	5.4	—	12.6	—	—
20~50억원 미만	77.9	13.8	—	6.3	2.0	—
50~100억원 미만	91.1	4.6	1.4	2.9	—	—
1 0 0 억 원 이 상	75.4	11.3	—	13.4	—	—
종 사 자 규 모 별						
3 0 명 미 만	84.1	4.6	—	9.1	1.5	0.7
30~50명 미만	86.4	5.8	1.2	6.6	—	—
5 0 명 이 상	77.2	14.0	—	8.8	—	—
권 역 별						
수 도 권	87.0	7.3	—	4.2	1.4	—
충 청 권	67.4	9.1	—	23.5	—	—
경 상 권	79.5	7.4	—	13.0	—	—
전 라 권	80.2	10.5	0.8	7.6	—	0.8

주) 요양병원(종합)병원은 한의사가 종사하는 경우만 해당

6-1-2. 선호 이유 - 과립제

(단위 : %)

빠른 효과가 있음	복용 및 휴대가 편리함	장기보관이 가능함	한약재 가감이 편리함	건강보험이 적용됨	기타	구 분
27.6	51.2	6.3	2.2	12.7	—	전 체
						기 관 유 형
25.5	51.6	4.7	0.7	17.6	—	한 방 병 원
30.4	50.8	8.4	4.2	6.3	—	요양병원·(종합)병원
						매 출 규 모 별
26.5	69.1	—	—	4.4	—	1 0 억 원 미 만
31.8	44.4	1.9	1.9	20.0	—	10~20억원 미만
22.7	47.8	15.5	—	14.1	—	20~50억원 미만
24.4	48.2	—	12.2	15.2	—	50~100억원 미만
33.8	57.6	3.2	—	5.4	—	1 0 0 억 원 이 상
						종 사 자 규 모 별
27.0	46.8	9.7	1.1	15.3	—	3 0 명 미 만
24.1	46.9	1.7	8.8	18.4	—	30~50명 미만
29.6	56.6	5.7	—	8.0	—	5 0 명 이 상
						권 역 별
10.8	62.8	—	—	26.4	—	수 도 권
77.6	22.4	—	—	—	—	충 청 권
9.8	67.3	4.0	—	18.9	—	경 상 권
38.2	41.9	11.4	4.5	4.0	—	전 라 권

주) 요양병원(종합)병원은 한의사가 종사하는 경우만 해당

6-1-3. 선호 이유 - 백산제

(단위 : %)

구 분	빠른 효과가 있음	복용 및 휴대가 편리함	장기보관이 가능함	한약재 가감이 편리함	건강보험이 적용됨	기타
전 체	22.4	56.0	15.1	4.4	2.2	-
기 관 유 형						
한 방 병 원	33.2	34.7	22.4	6.5	3.3	-
요양병원·(종합)병원	-	100.0	-	-	-	-
매 출 규 모 별						
1 0 억 원 미 만	100.0	-	-	-	-	-
10~20억원 미만	44.0	22.9	22.0	11.0	-	-
20~50억원 미만	5.9	69.5	16.3	4.1	4.1	-
50~100억원 미만	-	100.0	-	-	-	-
1 0 0 억 원 이 상	40.0	40.0	20.0	-	-	-
종 사 자 규 모 별						
3 0 명 미 만	30.3	55.4	10.7	3.6	-	-
30~50명 미만	14.8	17.0	51.1	-	17.0	-
5 0 명 이 상	7.4	76.8	7.4	8.5	-	-
권 역 별						
수 도 권	11.0	89.0	-	-	-	-
총 청 권	X	X	X	X	X	X
경 상 권	38.5	38.5	23.1	-	-	-
전 라 권	22.0	49.6	18.9	6.3	3.1	-

주1) 요양병원(종합)병원은 한의사가 종사하는 경우만 해당

주2) 분류별 수치가 2개 이하 기관으로 이루어진 경우 해당 기관의 비밀보호를 위하여 그 수치 대신에 [X] 표시를 하였음

6-1-4. 선호 이유 - 환제

(단위 : %)

빠른 효과가 있음	복용 및 휴대가 편리함	장기보관이 가능함	한약재 가감이 편리함	건강보험이 적용됨	기타	구 분
15.1	70.0	7.9	5.5	—	1.5	전 체
						기 관 유 형
23.5	63.2	6.2	4.7	—	2.4	한 방 병 원
—	82.1	11.0	6.9	—	—	요양병원·(종합)병원
						매 출 규 모 별
16.9	55.2	4.3	14.6	—	9.0	1 0 억 원 미 만
32.6	51.1	5.3	11.0	—	—	10~20억원 미만
5.1	78.4	16.5	—	—	—	20~50억원 미만
13.8	78.1	—	8.1	—	—	50~100억원 미만
22.3	73.6	4.1	—	—	—	1 0 0 억 원 이 상
						종 사 자 규 모 별
18.8	61.7	13.4	3.1	—	3.1	3 0 명 미 만
16.5	67.1	5.3	11.1	—	—	30~50명 미만
9.9	81.9	1.7	6.6	—	—	5 0 명 이 상
						권 역 별
15.4	75.1	—	6.3	—	3.2	수 도 권
—	100.0	—	—	—	—	충 청 권
17.4	70.1	3.8	8.8	—	—	경 상 권
15.2	49.3	35.6	—	—	—	전 라 권

주) 요양병원(종합)병원은 한의사가 종사하는 경우만 해당

6-1-5. 선호 이유 - 연조엑스

(단위 : %)

구 분	빠른 효과가 있음	복용 및 휴대가 편리함	장기보관이 가능함	한약재 가감이 편리함	건강보험이 적용됨	기타
전 체	10.6	56.6	12.8	—	20.0	—
기 관 유 형						
한 방 병 원	14.9	51.6	5.5	—	28.0	—
요양병원·(종합)병원	—	69.1	30.9	—	—	—
매 출 규 모 별						
1 0 억 원 미 만	51.0	49.0	—	—	—	—
10~20억원 미만	8.7	53.6	—	—	37.7	—
20~50억원 미만	6.6	54.6	29.7	—	9.1	—
50~100억원 미만	—	76.8	—	—	23.2	—
1 0 0 억 원 이 상	20.0	40.0	—	—	40.0	—
종 사 자 규 모 별						
3 0 명 미 만	17.7	50.8	10.0	—	21.6	—
30~50명 미만	—	100.0	—	—	—	—
5 0 명 이 상	6.7	56.0	16.3	—	21.0	—
권 역 별						
수 도 권	22.1	46.7	—	—	31.2	—
충 청 권	—	50.0	—	—	50.0	—
경 상 권	9.8	84.3	—	—	5.9	—
전 라 권	5.4	43.2	35.2	—	16.2	—

주) 요양병원(종합)병원은 한의사가 종사하는 경우만 해당

6-1-6. 선호 이유 - 정제

(단위 : %)

빠른 효과가 있음	복용 및 휴대가 편리함	장기보관이 가능함	한약재 가감이 편리함	건강보험이 적용됨	기타	구 분
8.1	73.4	4.3	8.7	5.4	-	전 체
						기 관 유 형
10.0	67.3	5.3	10.7	6.7	-	한 방 병 원
-	100.0	-	-	-	-	요양병원·(종합)병원
						매 출 규 모 별
-	100.0	-	-	-	-	1 0 억 원 미 만
33.3	66.7	-	-	-	-	10~20억원 미만
-	41.0	19.7	39.3	-	-	20~50억원 미만
-	84.9	-	-	15.1	-	50~100억원 미만
33.3	66.7	-	-	-	-	1 0 0 억 원 이 상
						종 사 자 규 모 별
-	80.3	-	19.7	-	-	3 0 명 미 만
X	X	X	X	X	X	30~50명 미만
15.8	73.7	-	-	10.5	-	5 0 명 이 상
						권 역 별
-	100.0	-	-	-	-	수 도 권
-	77.7	-	-	22.3	-	충 청 권
37.5	62.5	-	-	-	-	경 상 권
11.3	54.9	11.3	22.5	-	-	전 라 권

주1) 요양병원(종합)병원은 한의사가 종사하는 경우만 해당

주2) 분류별 수치가 2개 이하 기관으로 이루어진 경우 해당 기관의 비밀보호를 위하여 그 수치 대신에 [X] 표시를 하였음

6-1-7. 선호 이유 - 기타

(단위 : %)

구 분	빠른 효과가 있음	복용 및 휴대가 편리함	장기보관이 가능함	한약재 가감이 편리함	건강보험이 적용됨	기타
전 체	-	-	-	-	-	-
기 관 유 형						
한 방 병 원	-	-	-	-	-	-
요양병원·(종합)병원	-	-	-	-	-	-
매 출 규 모 별						
1 0 억 원 미 만	-	-	-	-	-	-
10~20억원 미만	-	-	-	-	-	-
20~50억원 미만	-	-	-	-	-	-
50~100억원 미만	-	-	-	-	-	-
1 0 0 억 원 이 상	-	-	-	-	-	-
종 사 자 규 모 별						
3 0 명 미 만	-	-	-	-	-	-
30~50명 미만	-	-	-	-	-	-
5 0 명 이 상	-	-	-	-	-	-
권 역 별						
수 도 권	-	-	-	-	-	-
충 청 권	-	-	-	-	-	-
경 상 권	-	-	-	-	-	-
전 라 권	-	-	-	-	-	-

7-1. 2015년 대비 2016년도 탕약의 처방(조제) 건수 변화

(단위 : %, %p)

증가함	15년 대비 증가비율(%p) (평균)	비슷함	감소함	15년 대비 감소비율(%p) (평균)	구 분
5.8	15.6	68.5	25.7	24.9	전 체
					기 관 유 형
7.9	17.2	60.9	31.2	19.9	한 방 병 원
2.9	10.0	78.7	18.3	36.4	요양병원·(종합)병원
					매 출 규 모 별
10.7	27.3	62.2	27.1	22.1	1 0 억 원 미 만
3.6	18.1	62.8	33.5	36.3	10~20억원 미만
1.7	12.5	82.7	15.6	20.6	20~50억원 미만
7.3	11.5	66.3	26.3	14.8	50~100억원 미만
10.1	10.5	58.4	31.5	24.3	1 0 0 억 원 이 상
					종 사 자 규 모 별
2.4	18.0	70.6	27.0	20.4	3 0 명 미 만
10.4	20.2	62.6	26.9	37.3	30~50명 미만
6.4	11.1	69.6	24.0	22.5	5 0 명 이 상
					권 역 별
9.2	12.3	62.9	27.9	26.5	수 도 권
4.5	10.0	51.5	43.9	29.2	충 청 권
6.4	25.0	81.9	11.7	44.8	경 상 권
2.1	20.0	71.4	26.5	17.7	전 라 권

주) 요양병원(종합)병원은 한의사가 종사하는 경우만 해당

7-2. 2015년 대비 2016년도 한약제제(탕약 제외, 보험한약)의 처방(조제) 건수 변화

(단위 : %, %p)

구 분	증가함	15년 대비 증가비율(%p) (평균)	비슷함	감소함	15년 대비 감소비율(%p) (평균)
전 체	5.4	16.9	78.1	16.5	21.3
기 관 유 형					
한 방 병 원	9.0	16.9	71.0	20.0	18.3
요양병원·(종합)병원	—	—	88.8	11.2	29.4
매 출 규 모 별					
1 0 억 원 미 만	4.8	35.0	76.5	18.7	20.6
10~20억원 미만	4.4	10.4	71.8	23.8	25.8
20~50억원 미만	2.6	10.0	82.6	14.8	25.9
50~100억원 미만	10.1	13.5	66.6	23.3	11.3
1 0 0 억 원 이 상	8.5	21.1	88.5	3.0	8.5
종 사 자 규 모 별					
3 0 명 미 만	1.6	35.0	74.8	23.6	22.9
30~50명 미만	8.1	10.2	79.9	12.0	17.8
5 0 명 이 상	7.7	17.1	80.1	12.2	20.3
권 역 별					
수 도 권	7.6	15.5	75.7	16.8	14.0
총 청 권	21.5	24.7	71.6	6.9	40.0
경 상 권	2.4	10.0	78.1	19.5	40.4
전 라 권	2.8	15.0	80.9	16.2	17.2

주) 요양병원(종합)병원은 한의사가 종사하는 경우만 해당

7-3. 2015년 대비 2016년도 한약제제(탕약 제외, 비보험한약)의 처방(조제) 건수 변화

(단위 : %, %p)

증가함	15년 대비 증가비율(%p) (평균)	비슷함	감소함	15년 대비 감소비율(%p) (평균)	구 분
7.4	12.5	74.0	18.6	16.5	전 체
					기 관 유 형
9.7	12.9	65.5	24.7	16.0	한 방 병 원
3.2	10.0	89.4	7.3	20.0	요양병원·(종합)병원
					매 출 규 모 별
5.2	30.0	69.6	25.3	22.5	1 0 억 원 미 만
4.6	3.9	65.4	29.9	20.9	10~20억원 미만
2.0	10.0	81.2	16.8	12.3	20~50억원 미만
16.1	14.1	73.3	10.5	10.3	50~100억원 미만
15.0	8.7	76.0	9.0	5.3	1 0 0 억 원 이 상
					종 사 자 규 모 별
1.7	30.0	66.2	32.0	15.3	3 0 명 미 만
11.0	7.4	73.5	15.5	17.5	30~50명 미만
11.2	12.4	82.1	6.8	21.0	5 0 명 이 상
					권 역 별
12.2	15.0	70.8	17.1	15.4	수 도 권
26.0	10.0	64.1	9.9	18.9	충 청 권
2.5	5.0	91.7	5.8	40.0	경 상 권
2.5	10.0	69.9	27.6	14.6	전 라 권

주) 요양병원(종합)병원은 한의사가 종사하는 경우만 해당

8-1. 탕약 처방(조제)건 대비 용도별 비중

(단위 : %)

구 분	질환치료	건강증진	미용	교통사고	기타
	평균	평균	평균	평균	평균
전 체	66.7	12.8	4.7	14.1	1.7
기 관 유 형					
한 방 병 원	63.7	12.5	4.9	16.8	2.2
요양병원·(종합)병원	70.8	13.2	4.5	10.5	1.1
매 출 규 모 별					
1 0 억 원 미 만	70.0	9.1	5.7	13.5	1.8
10~20억원 미만	64.5	11.5	6.1	16.7	1.2
20~50억원 미만	62.2	13.7	7.1	14.0	2.9
50~100억원 미만	69.6	13.3	2.3	13.3	1.6
1 0 0 억 원 이 상	71.7	14.5	1.0	12.4	0.4
종 사 자 규 모 별					
3 0 명 미 만	59.1	14.9	6.9	17.0	2.2
30~50명 미만	68.2	11.8	3.1	15.4	1.6
5 0 명 이 상	72.8	11.3	3.6	10.9	1.4
권 역 별					
수 도 권	60.8	13.5	4.6	20.2	0.9
충 청 권	66.0	21.4	1.5	9.0	2.0
경 상 권	70.1	16.7	6.5	6.0	0.7
전 라 권	71.5	8.5	4.6	12.4	3.0

주) 요양병원(종합)병원은 한의사가 종사하는 경우만 해당

8-2. 한약제제(탕약제외, 보험한약) 처방(조제)건 대비 용도별 비중

(단위 : %)

질환치료	건강증진	미용	교통사고	기타	구분
평균	평균	평균	평균	평균	
79.3	6.5	2.6	9.0	2.6	전체
					기관유형
77.7	6.1	2.3	11.1	2.8	한방병원
81.7	7.2	3.0	5.8	2.3	요양병원·(종합)병원
					매출규모별
88.2	3.8	2.4	3.6	2.0	10억원 미만
83.9	5.1	1.9	6.9	2.2	10~20억원 미만
72.1	8.6	2.9	12.7	3.8	20~50억원 미만
81.7	7.4	1.4	6.7	2.8	50~100억원 미만
78.8	5.4	4.2	10.8	0.9	100억원 이상
					종사자규모별
78.5	5.8	2.3	10.5	2.9	30명 미만
80.9	6.2	2.7	8.6	1.7	30~50명 미만
79.1	7.5	2.8	7.8	2.8	50명 이상
					권역별
81.0	3.7	1.5	12.1	1.7	수도권
82.6	9.1	1.4	5.0	2.0	충청권
84.5	6.3	2.5	5.6	1.2	경상권
75.1	8.8	3.7	8.3	4.0	전라권

주) 요양병원(종합)병원은 한의사가 종사하는 경우만 해당

8-3. 한약제제(탕약제외, 비보험한약) 처방(조제)건 대비 용도별 비중

(단위 : %)

구 분	질환치료	건강증진	미용	교통사고	기타
	평균	평균	평균	평균	평균
전 체	70.1	14.6	4.7	6.9	3.6
기 관 유 형					
한 방 병 원	67.9	16.3	4.5	7.5	3.9
요양병원·(종합)병원	74.3	11.4	5.0	6.0	3.3
매 출 규 모 별					
1 0 억 원 미 만	82.9	9.5	3.1	3.1	1.4
10~20억원 미만	68.4	19.1	4.6	4.9	3.0
20~50억원 미만	55.0	17.3	8.1	12.8	6.8
50~100억원 미만	79.3	12.2	2.5	3.8	2.2
1 0 0 억 원 이 상	84.4	8.7	1.3	4.5	1.1
종 사 자 규 모 별					
3 0 명 미 만	67.0	17.7	4.9	6.9	3.5
30~50명 미만	64.3	18.0	4.0	7.9	5.8
5 0 명 이 상	76.5	9.5	4.9	6.4	2.7
권 역 별					
수 도 권	70.2	19.4	2.8	4.4	3.2
총 청 권	85.6	10.1	—	2.7	1.6
경 상 권	76.5	14.0	6.6	1.7	1.2
전 라 권	64.3	11.6	6.3	12.4	5.6

주) 요양병원(종합)병원은 한의사가 종사하는 경우만 해당

8-1-1. 질환치료 시 탕약이 가장 많이 처방(조제)된 질환 - 1순위

(단위 : %)

근골격 질환	신경 질환	뇌혈관 질환	심혈관 질환	암	내분비 질환	소화기 질환	호흡기 질환	정신 질환	산부인과 질환	비뇨 생식기 질환	피부 질환	눈, 귀의 이상	기타	구	분
64.9	4.3	13.5	0.3	1.7	1.1	6.9	1.0	0.7	1.3	-	2.8	-	1.4	전	체
														기 관 유 형	
72.0	2.6	9.0	0.4	-	-	7.0	1.8	1.3	2.2	-	2.7	-	0.9	한 방 병 원	
55.4	6.7	19.6	-	4.0	2.7	6.8	-	-	-	-	2.9	-	2.0	요양병원·(종합)병원	
														매 출 규 모 별	
74.7	2.1	7.6	-	-	-	11.1	-	4.5	-	-	-	-	-	1 0 억 원 미 만	
75.1	-	12.8	-	-	-	3.6	-	-	2.3	-	3.6	-	2.4	10~20억원 미만	
69.5	6.4	9.3	0.8	2.9	-	3.5	1.7	-	0.8	-	5.1	-	-	20~50억원 미만	
34.3	10.6	28.5	-	4.6	-	9.0	2.8	-	2.8	-	2.8	-	4.6	50~100억원 미만	
70.1	1.2	9.8	-	-	6.2	11.5	-	1.2	-	-	-	-	-	1 0 0 억 원 이 상	
														종 사 자 규 모 별	
73.2	0.7	6.3	-	-	-	12.2	1.4	1.4	2.8	-	0.7	-	1.4	3 0 명 미 만	
69.3	4.8	7.3	1.2	4.1	-	-	2.4	1.1	1.2	-	8.6	-	-	30~50명 미만	
55.3	7.4	23.0	-	2.0	2.7	5.7	-	-	-	-	1.9	-	2.0	5 0 명 이 상	
														권 역 별	
64.3	-	15.7	-	-	-	8.1	1.4	1.9	1.4	-	5.9	-	1.4	수 도 권	
27.7	12.6	34.4	-	-	-	25.3	-	-	-	-	-	-	-	총 청 권	
60.2	6.2	16.7	-	9.9	-	2.1	-	-	-	-	-	-	4.9	경 상 권	
74.6	6.5	5.8	0.7	-	3.1	4.5	1.4	-	2.1	-	1.4	-	-	전 라 권	

주) 요양병원(종합)병원은 한의사가 종사하는 경우만 해당

8-1-2. 질환치료 시 탕약이 가장 많이 처방(조제)된 질환 - 2순위

(단위 : %)

구	분	근골격 질환	신경 질환	뇌혈관 질환	심혈관 질환	암	내분비 질환	소화기 질환	호흡기 질환	정신 질환	산부인과 질환	비뇨 생식기 질환	피부 질환	눈, 귀의 이상	기타
전	체	10.8	23.0	13.2	4.7	-	1.8	25.2	14.7	2.1	2.5	-	0.5	-	1.5
기	관														
유	형														
한	방														
병	원	9.8	24.5	14.2	2.8	-	-	24.1	19.5	0.5	2.8	-	0.9	-	1.0
요양병원·(종합)병원		12.1	20.8	11.8	7.3	-	4.3	26.8	8.1	4.4	2.2	-	-	-	2.2
매	출														
규	모														
별															
10억 원 미 만		2.4	29.5	7.3	-	-	-	37.3	21.2	-	2.4	-	-	-	-
10~20억 원 미 만		10.6	26.4	14.0	3.8	-	-	23.0	21.0	-	1.2	-	-	-	-
20~50억 원 미 만		9.6	25.8	15.5	2.7	-	-	28.0	5.4	7.1	0.9	-	1.8	-	3.1
50~100억 원 미 만		16.4	14.0	10.4	9.4	-	9.2	22.3	15.5	-	-	-	-	-	2.8
100억 원 이 상		12.1	19.6	15.2	7.1	-	-	18.7	17.3	-	1-	-	-	-	-
종	사														
자	규														
모	별														
30명 미 만		6.7	31.4	12.4	2.1	-	-	26.2	18.1	-	0.7	-	-	-	2.4
30~50명 미 만		7.6	13.9	22.5	3.8	-	-	29.8	17.4	1.2	1.2	-	2.5	-	-
50명 이 상		16.2	19.9	8.9	7.6	-	4.5	21.9	1-	4.5	4.9	-	-	-	1.4
권	역														
별															
수	도														
권		13.3	11.8	17.0	1.5	-	-	41.5	11.8	-	1.5	-	-	-	1.5
충	청														
권		9.1	4.5	7.7	25.3	-	-	12.3	15.8	12.6	12.6	-	-	-	-
경	상														
권		5.3	15.6	22.2	-	-	11.1	19.7	15.1	5.5	-	-	-	-	5.5
전	라														
권		11.0	40.0	6.8	5.8	-	-	14.6	17.0	0.7	2.6	-	1.4	-	-

주) 요양병원(종합)병원은 한의사가 종사하는 경우만 해당

8-1-3. 질환치료 시 탕약이 가장 많이 처방(조제)된 질환 - 1+2순위

(단위 : %)

근골격 질환	신경 질환	뇌혈관 질환	심혈관 질환	암	내분비 질환	소화기 질환	호흡기 질환	정신 질환	산부인과 질환	비뇨 생식기 질환	피부 질환	눈, 귀의 이상	기타	구	분
75.0	25.9	25.9	4.7	1.7	2.8	30.6	14.8	2.7	3.7	-	3.3	-	2.8	전	체
															기 관 유 형
81.2	25.9	22.5	3.1	-	-	29.9	20.3	1.7	4.9	-	3.6	-	1.8	한	방 병 원
66.6	26.0	30.5	6.8	4.0	6.6	31.6	7.5	4.0	2.0	-	2.9	-	4.0	요양병원·(종합)병원	
															매 출 규 모 별
76.8	29.0	14.2	-	-	-	45.0	19.3	4.5	2.1	-	-	-	-	1 0 억 원 미 만	
85.3	25.4	26.3	3.6	-	-	25.7	20.2	-	3.5	-	3.6	-	2.4	10~20억원 미만	
78.5	30.5	23.8	3.4	2.9	-	29.8	6.8	6.6	1.7	-	6.8	-	2.9	20~50억원 미만	
50.7	24.7	38.9	9.4	4.6	9.2	31.2	18.4	-	2.8	-	2.8	-	7.4	50~100억원 미만	
80.7	18.4	23.1	6.2	-	6.2	28.0	15.2	1.2	8.8	-	-	-	-	1 0 0 억 원 이 상	
															종 사 자 규 모 별
79.6	30.7	18.1	2.0	-	-	37.2	18.8	1.4	3.4	-	0.7	-	3.7	3 0 명 미 만	
76.7	18.4	29.3	4.9	4.1	-	29.1	19.3	2.3	2.4	-	11.0	-	-	30~50명 미만	
70.0	25.4	31.1	6.9	2.0	6.8	25.6	9.1	4.1	4.5	-	1.9	-	3.3	5 0 명 이 상	
															권 역 별
76.2	10.6	30.9	1.4	-	-	45.3	11.9	1.9	2.7	-	5.9	-	2.7	수 도 권	
36.8	17.2	42.1	25.3	-	-	37.5	15.8	12.6	12.6	-	-	-	-	충 청 권	
64.9	20.0	36.4	-	9.9	9.9	19.6	13.4	4.9	-	-	-	-	9.9	경 상 권	
85.6	46.5	12.7	6.5	-	3.1	19.1	18.4	0.7	4.7	-	2.7	-	-	전 라 권	

주) 요양병원(종합)병원은 한의사가 종사하는 경우만 해당

8-1-4. 질환치료 시 한약제제(탕약제외, 보험한약)가 가장 많이 처방(조제)된 질환 - 1순위

(단위 : %)

구	분	근골격 질환	신경 질환	뇌혈관 질환	심혈관 질환	암	내분비 질환	소화기 질환	호흡기 질환	정신 질환	산부인과 질환	비뇨 생식기 질환	피부 질환	눈, 귀의 이상	기타
전	체	46.5	3.3	8.4	4.9	1.0	-	19.9	13.6	1.6	-	0.3	0.6	-	-
기관유형															
한	방 병 원	47.6	5.4	7.4	5.9	-	-	17.2	14.1	1.0	-	0.5	0.9	-	-
요양병원·(종합)병원		44.8	-	10.0	3.3	2.5	-	23.9	12.9	2.5	-	-	-	-	-
매출 규모 별															
10억 원 미 만		57.8	2.3	7.1	-	-	-	11.6	21.2	-	-	-	-	-	-
10~20억 원 미 만		53.5	2.8	3.2	4.4	-	-	27.2	7.5	-	-	-	1.4	-	-
20~50억 원 미 만		43.8	5.3	11.7	9.3	-	-	12.8	16.2	-	-	0.9	-	-	-
50~100억 원 미 만		39.5	3.9	12.0	3.9	6.3	-	26.9	3.7	3.9	-	-	-	-	-
100억 원 이 상		41.3	-	6.0	1.5	-	-	24.6	19.3	5.8	-	-	1.5	-	-
종사자 규모 별															
30명 미 만		45.6	5.4	3.9	7.4	-	-	22.1	13.2	1.6	-	-	0.8	-	-
30~50명 미 만		45.8	5.4	14.7	5.2	-	-	5.3	22.3	-	-	1.3	-	-	-
50명 이 상		47.8	-	9.2	2.3	2.5	-	26.0	9.1	2.5	-	-	0.6	-	-
권역 별															
수 도 권		50.4	1.7	8.2	5.1	-	-	20.2	12.6	1.7	-	-	-	-	-
충 청 권		18.7	-	11.8	-	-	-	62.6	6.9	-	-	-	-	-	-
경 상 권		52.7	-	12.8	1.5	5.7	-	10.6	9.6	5.7	-	-	1.5	-	-
전 라 권		44.1	6.4	6.3	6.7	-	-	18.1	17.0	-	-	0.7	0.7	-	-

주) 요양병원(종합)병원은 한의사가 종사하는 경우만 해당

8-1-5. 질환치료 시 한약제제(탕약제외, 보험한약)가 가장 많이 처방(조제)된 질환 - 2순위

(단위 : %)

근골격 질환	신경 질환	뇌혈관 질환	심혈관 질환	암	내분비 질환	소화기 질환	호흡기 질환	정신 질환	산부인과 질환	비뇨 생식기 질환	피부 질환	눈, 귀의 이상	기타	구	분
10.7	9.9	7.9	6.8	-	2.0	32.3	23.8	1.9	1.5	0.3	1.2	-	1.7	전	체
															기 관 유 형
10.7	13.6	7.4	3.6	-	1.1	26.2	29.8	1.5	2.5	0.5	2.1	-	1.1	한	방 병 원
10.7	4.1	8.7	11.6	-	3.5	41.6	14.6	2.6	-	-	-	-	2.6	요양병원·(종합)병원	
															매 출 규 모 별
5.3	18.9	2.5	5.3	-	-	47.4	12.9	5.3	2.5	-	-	-	-	10억 원 미 만	
15.6	5.7	4.4	-	-	-	27.3	38.5	-	2.8	1.4	1.4	-	2.9	10~20억 원 미 만	
12.1	15.7	12.5	8.9	-	-	29.1	12.9	3.0	1.8	-	0.9	-	3.0	20~50억 원 미 만	
9.8	4.6	14.8	12.8	-	3.9	12.2	37.9	-	-	-	3.9	-	-	50~100억 원 미 만	
6.1	1.7	-	6.4	-	8.6	54.6	20.9	1.7	-	-	-	-	-	100억 원 이 상	
															종 사 자 규 모 별
10.3	10.7	5.7	4.9	-	-	29.3	28.3	1.7	3.2	0.8	0.8	-	4.4	30명 미 만	
12.8	13.6	8.8	8.2	-	-	37.8	15.0	1.2	1.4	-	1.4	-	-	30~50명 미 만	
9.8	6.9	9.6	7.9	-	5.1	32.1	24.4	2.6	-	-	1.6	-	-	50명 이 상	
															권 역 별
12.1	-	5.7	6.4	-	1.9	41.1	26.3	2.7	-	-	1.9	-	1.9	수 도 권	
38.0	-	26.2	-	-	-	4.8	31.0	-	-	-	-	-	-	충 청 권	
3.9	4.9	5.7	17.0	-	-	33.7	23.4	5.7	-	-	-	-	5.7	경 상 권	
8.9	21.0	8.2	3.6	-	3.2	28.3	21.0	-	3.6	0.7	1.4	-	-	전 라 권	

주) 요양병원(종합)병원은 한의사가 종사하는 경우만 해당

8-1-6. 질환치료 시 한약제제(탕약제외, 보험한약)가 가장 많이 처방(조제)된 질환 - 1+2순위

(단위 : 명)

구	분	근골격 질환	신경 질환	뇌혈관 질환	심혈관 질환	암	내분비 질환	소화기 질환	호흡기 질환	정신 질환	산부인과 질환	비뇨 생식기 질환	피부 질환	눈, 귀의 이상	기타
전	체	56.8	12.7	16.0	11.4	1.0	1.9	50.9	36.4	3.5	1.5	0.6	1.8	-	1.6
기 관 유 형															
한	방 병 원	57.9	18.5	14.4	9.4	-	1.0	42.4	42.7	2.5	2.4	1.0	2.9	-	1.0
요양병원·(종합)병원		55.1	4.0	18.4	14.5	2.5	3.3	64.0	27.0	5.0	-	-	-	-	2.5
매 출 규 모 별															
10억 원 미 만		62.6	19.3	9.3	4.8	-	-	54.5	32.8	4.8	2.3	-	-	-	-
10~20억 원 미 만		69.1	8.5	7.5	4.4	-	-	54.5	46.0	-	2.8	1.4	2.8	-	2.9
20~50억 원 미 만		55.7	20.7	24.0	18.1	-	-	41.4	28.9	3.0	1.8	0.9	0.9	-	3.0
50~100억 원 미 만		49.1	8.4	26.5	16.4	6.3	3.9	38.9	40.9	3.9	-	-	3.9	-	-
100억 원 이 상		46.8	1.5	6.0	7.3	-	7.8	73.7	38.1	7.3	-	-	1.5	-	-
종 사 자 규 모 별															
30명 미 만		55.6	15.8	9.4	12.1	-	-	50.5	40.5	3.2	3.1	0.8	1.5	-	4.2
30~50명 미 만		58.2	18.6	23.2	13.2	-	-	42.0	36.9	1.2	1.3	1.3	1.3	-	-
50명 이 상		57.1	6.5	18.3	9.8	2.5	4.9	56.4	32.3	5.0	-	-	2.2	-	-
권 역 별															
수 도 권		61.3	1.7	13.4	10.9	-	1.7	57.2	36.3	4.1	-	-	1.7	-	1.7
총 청 권		56.7	-	38.0	-	-	-	67.4	38.0	-	-	-	-	-	-
경 상 권		56.6	4.9	18.5	18.5	5.7	-	44.3	33.0	11.4	-	-	1.5	-	5.7
전 라 권		53.0	27.2	14.5	10.3	-	3.2	46.3	37.8	-	3.5	1.4	2.1	-	-

주) 요양병원(종합)병원은 한의사가 종사하는 경우만 해당

8-1-7. 질환치료 시 한약제제(탕약제외, 비보험한약)가 가장 많이 처방(조제)된 질환 - 1순위

(단위 : %)

근골격 질환	신경 질환	뇌혈관 질환	심혈관 질환	암	내분비 질환	소화기 질환	호흡기 질환	정신 질환	산부인과 질환	비뇨 생식기 질환	피부 질환	눈, 귀의 이상	기타	구	분
42.5	3.7	12.2	2.7	1.1	1.1	13.8	10.4	4.1	1.0	3.0	3.0	-	1.4	전	체
															기 관 유 형
49.8	5.7	9.4	2.0	-	-	12.9	8.9	4.1	1.6	0.5	4.6	-	0.5	한	방 병 원
29.2	-	17.3	4.0	3.1	3.1	15.4	13.1	4.2	-	7.4	-	-	3.1	요양병원·(종합)병원	
															매 출 규 모 별
47.2	5.2	23.7	-	-	-	7.5	8.8	5.2	-	2.5	-	-	-	10억 원 미만	
60.4	3.4	3.4	3.1	-	-	9.2	12.8	-	-	-	6.2	-	1.5	10~20억 원 미만	
35.0	6.1	9.6	3.4	-	-	8.4	16.7	6.7	1.0	4.6	5.1	-	3.4	20~50억 원 미만	
32.8	-	10.9	-	5.7	5.7	34.4	3.5	3.5	3.5	-	-	-	-	50~100억 원 미만	
40.8	2.3	23.9	6.8	-	-	10.5	2.3	4.5	-	9.0	-	-	-	100억 원 이상	
															종 사 자 규 모 별
41.2	7.0	8.4	1.7	-	-	12.0	11.0	5.2	1.7	4.6	3.4	-	3.7	30명 미만	
53.8	2.9	5.0	1.3	-	-	11.7	14.6	1.3	1.5	-	7.8	-	-	30~50명 미만	
37.7	0.8	19.9	4.3	2.8	2.8	16.7	7.5	4.5	-	2.9	-	-	-	50명 이상	
															권 역 별
51.3	2.0	10.9	2.9	-	-	13.0	8.9	6.9	2.0	-	2.0	-	-	수도권	
23.8	5.8	22.0	-	-	-	32.3	-	-	-	16.1	-	-	-	충청권	
38.8	1.5	17.3	7.3	5.8	5.8	12.2	4.0	1.5	-	-	-	-	5.8	경상권	
40.1	5.8	9.0	0.7	-	-	11.9	16.6	3.7	0.8	4.6	5.8	-	0.8	전라권	

주) 요양병원(종합)병원은 한의사가 종사하는 경우만 해당

8-1-8. 질환치료 시 한약제제(탕약제외, 비보험한약)가 가장 많이 처방(조제)된 질환 - 2순위

(단위 : %)

구	분	근골격 질환	신경 질환	뇌혈관 질환	심혈관 질환	암	내분비 질환	소화기 질환	호흡기 질환	정신 질환	산부인과 질환	비뇨 생식기 질환	피부 질환	눈, 귀의 이상	기타
전	체	17.0	12.5	12.3	4.0	3.6	0.3	24.3	15.0	2.5	2.2	1.5	1.1	1.2	2.6
기 관 유 형															
한	방 병 원	15.4	14.8	9.7	3.2	0.5	0.5	25.2	17.9	1.9	3.3	2.2	1.6	-	3.9
요양병원	·(종합)병원	20.3	7.6	17.6	5.6	10.2	-	22.2	9.0	3.8	-	-	-	3.8	-
매 출 규 모 별															
10	억 원 미 만	14.1	23.6	2.6	-	2.6	-	35.5	2.6	5.5	8.1	-	-	-	5.5
10~20	억 원 미 만	15.1	6.1	12.6	6.2	-	-	22.4	21.9	-	1.5	3.2	4.6	-	6.4
20~50	억 원 미 만	22.2	9.1	12.4	-	10.3	-	21.3	15.1	3.8	2.3	2.3	-	-	1.1
50~100	억 원 미 만	11.2	17.8	18.2	1.8	-	-	22.7	19.8	2.6	-	-	-	6.0	-
100	억 원 이 상	20.4	11.9	12.3	20.6	-	3.1	25.7	6.1	-	-	-	-	-	-
종 사 자 규 모 별															
30	명 미 만	20.2	11.4	9.0	3.6	4.8	-	21.2	17.2	1.8	2.7	3.6	0.9	-	3.7
30~50	명 미 만	8.9	13.6	10.5	1.7	-	-	27.4	24.3	-	5.0	-	3.4	-	5.2
50	명 이 상	18.0	13.0	16.9	5.7	4.4	0.9	25.8	7.2	4.7	-	-	-	3.3	-
권 역 별															
수	도 권	18.1	7.0	11.2	7.9	-	1.0	29.3	11.6	2.3	2.3	2.3	-	-	7.0
충	청 권	6.9	-	31.0	-	-	-	31.0	31.0	-	-	-	-	-	-
경	상 권	18.8	23.0	15.8	1.8	-	-	23.6	-	10.0	-	-	-	7.0	-
전	라 권	16.8	14.2	8.8	2.5	8.4	-	19.7	21.2	-	3.3	1.7	2.5	-	0.8

주) 요양병원(종합)병원은 한의사가 종사하는 경우만 해당

8-1-9. 질환치료 시 한약제제(탕약제외, 비보험한약)가 가장 많이 처방(조제)된 질환 - 1+2순위

(단위 : %)

근골격 질환	신경 질환	뇌혈관 질환	심혈관 질환	암	내분비 질환	소화기 질환	호흡기 질환	정신 질환	산부인과 질환	비뇨 생식기 질환	피부 질환	눈, 귀의 이상	기타	구	분
57.9	15.0	23.3	6.3	4.4	1.4	35.8	24.0	6.4	3.0	4.3	4.0	1.1	3.8	전	체
														기 관 유 형	
64.5	19.8	18.7	5.0	0.5	0.4	37.0	26.0	5.9	4.7	2.6	6.2	-	4.2	한 방 병 원	
46.0	6.3	31.8	8.6	11.6	3.1	33.8	20.5	7.3	-	7.4	-	3.1	3.1	요양병원·(종합)병원	
														매 출 규 모 별	
60.6	27.5	26.2	-	2.5	-	41.1	11.3	10.4	7.7	2.5	-	-	5.2	1 0 억 원 미 만	
75.3	9.4	15.8	9.3	-	-	31.2	34.4	-	1.5	3.1	10.7	-	7.8	10~20억원 미만	
54.7	14.2	20.6	3.4	9.2	-	27.3	30.2	10.1	3.0	6.6	5.1	-	4.4	20~50억원 미만	
43.3	16.8	28.0	1.7	5.7	5.7	55.8	22.1	6.0	3.5	-	-	5.7	-	50~100억원 미만	
55.9	11.0	32.9	21.9	-	2.3	29.4	6.8	4.5	-	9.0	-	-	-	1 0 0 억 원 이 상	
														종 사 자 규 모 별	
60.5	17.9	17.0	5.2	4.6	-	32.3	27.4	7.0	4.3	8.1	4.2	-	7.2	3 0 명 미 만	
62.0	15.3	14.6	2.9	-	-	36.8	36.9	1.3	6.2	-	10.9	-	4.7	30~50명 미만	
53.1	12.0	34.4	9.2	6.6	3.6	38.9	13.7	8.6	-	2.9	-	2.8	-	5 0 명 이 상	
														권 역 별	
67.1	8.1	20.7	9.8	-	0.8	38.6	19.0	9.0	4.1	2.0	2.0	-	6.1	수 도 권	
29.6	5.8	48.0	-	-	-	58.3	26.0	-	-	16.1	-	-	-	총 청 권	
54.4	20.5	30.4	8.8	5.8	5.8	31.8	4.0	9.8	-	-	-	5.8	5.8	경 상 권	
56.8	19.9	17.7	3.2	8.3	-	31.4	37.7	3.7	4.1	6.2	8.3	-	1.7	전 라 권	

주) 요양병원(종합)병원은 한의사가 종사하는 경우만 해당

8-2-1. 질환치료 시 가장 많이 처방(조제)된 탕약 - 1순위 (상위 20개)

(단위 : %)

구	분	오적산	당귀수산	십전대보탕	생화탕	갈근탕	독활기생탕	보중익기탕	반하사심탕	강활유풍탕	방풍통성산	형계연교탕	육미지황환	소청룡탕	육군자탕	대방풍탕	영계출감탕	사물탕	육울탕	귀비탕	청심연자음	기타
전	체	28.2	9.9	4.7	3.9	3.6	3.2	3.2	2.5	1.4	1.4	1.4	1.4	1.4	1.3	1.3	1.1	1.1	0.9	0.8	0.7	26.6
기 관 유 형																						
한	방 병 원	31.5	11.2	2.2	1.7	4.4	0.4	1.6	2.2	0.4	0.4	0.4	0.9	0.9	2.2	2.2	-	1.8	-	1.1	1.3	33.1
요양병원	·(종합)병원	23.8	8.2	8.0	6.9	2.7	7.0	5.5	2.9	2.7	2.7	2.7	2.0	2.0	-	-	2.7	-	2.0	0.5	-	17.8
매 출 규 모 별																						
10	억 원 미 만	20.3	20.3	7.2	-	6.4	-	7.6	4.3	-	-	-	-	-	8.8	-	-	4.5	-	3.1	-	17.5
10~20	억 원 미 만	45.1	6.0	2.4	-	3.5	5.1	-	1.2	1.2	1.2	-	2.3	-	1.2	2.3	-	-	-	1.2	-	27.2
20~50	억 원 미 만	28.8	4.5	8.3	2.9	6.4	-	7.1	0.8	-	-	4.7	-	4.6	-	1.7	-	1.8	-	-	1.8	26.7
50~100	억 원 미 만	29.3	9.6	4.6	4.6	-	4.7	-	-	-	-	-	4.7	-	-	1.4	-	-	-	-	-	41.2
100	억 원 이 상	11.3	17.0	-	12.1	1.2	6.9	1.2	8.1	6.2	6.2	-	-	-	-	-	6.2	-	4.8	1.2	1.2	16.5
종 사 자 규 모 별																						
30	명 미 만	34.5	11.7	2.8	-	7.1	0.7	5.8	1.4	-	0.7	3.7	0.7	1.4	3.4	0.7	-	2.8	-	1.0	-	21.6
30~50	명 미 만	26.7	10.9	1.2	6.6	3.6	-	4.1	1.2	-	-	-	1.2	4.1	-	2.4	-	-	-	1.2	3.6	33.2
50	명 이 상	23.3	7.8	8.2	6.1	0.5	7.1	0.5	4.1	3.3	2.7	-	2.1	-	-	1.2	2.7	-	2.1	0.5	-	27.6
권 역 별																						
수	도 권	33.0	10.3	1.4	5.2	-	3.2	4.6	3.2	-	-	-	-	-	1.4	-	-	2.7	-	-	1.4	33.6
충	청 권	9.1	17.2	12.6	3.2	3.2	12.6	-	-	-	-	-	12.6	-	-	-	-	-	12.6	-	-	16.8
경	상 권	14.1	8.9	14.8	9.9	-	4.9	8.3	-	-	-	-	-	4.9	-	-	-	-	-	3.4	1.3	29.5
전	라 권	33.2	8.6	2.1	-	9.2	0.7	-	3.3	3.8	3.8	3.8	1.4	1.4	2.1	3.4	3.1	-	-	0.7	-	19.6

주1) 기타에는 다음의 탕약이 포함됨

가미온담탕, 이진탕, 삼소음, 자음건비탕, 삼출건비탕, 구미강활탕, 이기거풍산, 소요산, 평위산, 소풍활혈탕, 오악순기산, 백출산, 시호청간탕, 자감초탕, 자음강화탕, 청상방풍탕, 당귀육향탕, 각향정기산, 대청룡탕, 반하백출천마탕, 인삼패독산, 오적산(보험), 인삼양명탕, 가미소요산, 가미패독산, 삼향사심탕, 계지작약지모탕, 당귀연교음, 궁귀교애탕, 녹용대보탕, 마행의감탕, 반하후박탕, 연령고본단, 온경탕, 월비탕, 이중환, 조경종옥탕, 갈근해기탕, 백출탕, 시합탕, 형방패독산, 보중익기탕(보험), 기타 탕약

주2) 요양병원(종합)병원은 한의사가 종사하는 경우만 해당

8-2-2. 질환치료 시 가장 많이 처방(조제)된 탕약 - 2순위 (상위 20개)

(단위 : %)

오적산	당귀수산	보중익기탕	독활기생탕	십전대보탕	이진탕	육미지황환	귀비탕	가미온담탕	대방풍탕	쌍화탕	반하사심탕	삼소음	소청룡탕	소풍활혈탕	시호청간탕	이기거풍산	자음견비탕	평위산	갈근탕	기타	구	분
14.8	9.6	4.7	4.7	3.9	3.4	3.3	3.2	3.2	3.0	2.8	2.7	2.0	1.8	1.5	1.5	1.5	1.5	1.4	1.3	27.9	전	체
																					기	관
16.0	13.8	3.4	3.4	6.5	0.6	1.7	3.5	5.3	4.5	2.9	1.8	0.6	3.0	-	-	-	-	2.3	2.2	28.5	한	방
13.1	3.6	6.6	6.6	-	7.6	5.7	2.8	-	0.7	2.8	4.2	4.2	-	3.8	3.8	3.8	3.8	-	-	26.9	요양병원·(종합)병원	원
																					매	출
27.4	5.8	-	-	8.4	-	2.8	12.2	2.8	2.8	2.8	5.8	-	2.8	-	-	-	-	2.8	-	23.6	10억 원	미
8.6	10.7	-	14.9	5.3	-	-	-	3.5	6.9	9.3	-	1.7	-	-	-	-	-	1.7	5.2	32.2	10~20억 원	미
20.6	7.7	7.7	1.0	5.4	-	9.0	2.5	3.1	2.1	2.1	6.2	-	2.1	-	4.6	-	-	-	-	26.0	20~50억 원	미
18.0	8.1	12.5	7.8	-	2.3	-	-	7.7	-	-	-	-	3.3	-	-	-	10.4	4.8	-	25.1	50~100억 원	미
1.5	15.3	1.5	1.5	-	15.2	-	4.4	-	2.9	-	-	8.4	1.5	7.6	-	7.6	-	-	1.5	31.4	100억 원	이
																					종	사
17.8	6.4	1.8	8.8	7.4	-	4.0	3.1	3.6	3.6	3.6	7.4	0.9	1.8	-	4.1	-	-	2.8	0.9	21.8	30명	미
18.2	17.7	1.5	-	5.0	1.5	6.7	1.3	3.1	4.4	1.5	-	-	1.5	-	-	-	-	1.5	-	36.1	30~50명	미
10.2	8.2	9.1	3.6	-	7.6	0.8	4.3	2.8	1.6	2.8	-	4.2	2.0	3.8	-	3.8	3.8	-	2.4	28.9	50명	이
																					권	역
2.9	24.3	2.9	4.2	2.9	-	-	-	2.9	-	-	10.0	7.1	-	-	-	-	-	2.9	1.2	38.4	수	도
31.7	-	4.0	-	5.7	-	-	4.0	5.7	-	-	-	-	-	-	-	-	-	-	-	48.9	총	청
17.5	11.0	5.9	5.9	-	-	11.8	11.5	-	-	5.9	-	-	2.5	-	-	-	-	-	-	28.1	경	상
17.0	3.4	5.2	5.2	5.6	7.0	2.1	1.4	4.2	6.1	3.5	0.7	0.7	2.7	3.1	3.1	3.1	3.1	1.4	2.1	19.4	전	라

주1) 기타에는 다음의 탕약이 포함됨

당귀육향탕, 곽향정기산, 소요산, 백출산, 반하백출천마탕, 인삼양명탕, 영계출감탕, 당귀연교음, 마행의감탕, 반하후박탕, 사물탕, 연령고본단, 형계연교탕, 백출탕, 시험탕, 기타 탕약

주2) 요양병원(종합)병원은 한의사가 종사하는 경우만 해당

8-2-3. 질환치료 시 가장 많이 처방(조제)된 탕약 - 3순위 (상위 20개)

(단위 : %)

구	분	오적산	당귀수산	소청룡탕	귀비탕	가미온담탕	보중익기탕	삼출건비탕	갈근탕	십전대보탕	반하사심탕	이진탕	독활기생탕	쌍화탕	육미지황환	오약순기산	자감초탕	자음강화탕	자음건비탕	청상방풍탕	구미강활탕	기타
전	체	9.3	5.5	5.4	5.3	4.8	3.6	3.5	3.5	3.4	3.0	2.8	2.7	2.6	2.5	2.5	2.1	2.1	2.1	2.1	2.1	29.3
기관유형																						
한	방	12.4	5.4	5.7	8.5	5.5	0.8	2.4	3.2	2.4	1.6	0.8	4.7	4.4	3.6	1.6	-	-	-	-	0.8	36.1
요양병원	·(종합)병원	5.0	5.5	5.0	1.0	3.7	7.5	5.0	3.8	4.7	5.0	5.5	-	-	1.0	3.7	5.0	5.0	5.0	5.0	3.8	19.7
매출규모별																						
10억	미만	11.2	3.7	-	7.4	3.7	-	3.7	-	3.7	-	-	3.7	3.7	13.1	-	-	-	-	-	-	46.0
10~20억	미만	14.7	2.1	2.1	4.7	4.2	-	11.6	2.1	4.2	2.1	-	4.2	-	-	7.1	-	-	-	-	-	41.0
20~50억	미만	10.6	10.7	14.1	4.3	4.0	5.8	1.3	4.0	4.5	7.4	-	1.3	1.3	1.3	2.7	-	-	-	-	1.3	25.2
50~100억	미만	-	-	-	11.6	12.7	12.7	-	13.1	-	-	3.8	3.8	-	-	-	-	-	-	-	13.1	29.2
100억	이상	5.3	4.5	-	2.2	2.2	-	-	-	2.2	-	12.7	2.2	9.0	2.2	-	11.5	11.5	11.5	11.5	-	11.1
종사자규모별																						
30명	미만	16.2	9.7	4.4	5.9	4.3	-	8.1	3.2	5.8	7.0	-	1.1	-	4.9	-	-	-	-	-	1.1	28.1
30~50명	미만	9.2	4.2	6.8	6.8	4.5	9.9	-	2.3	2.3	-	-	8.7	4.5	-	4.5	-	-	-	-	-	36.3
50명	이상	1.3	1.1	5.7	3.8	5.4	4.3	-	4.4	1.1	-	7.6	1.3	4.5	1.1	4.3	5.7	5.7	5.7	5.7	4.4	26.7
권역별																						
수도권		5.9	14.0	5.9	5.9	2.5	-	-	-	-	-	14.0	-	5.9	8.3	-	-	-	-	-	-	37.7
충청권		-	-	-	16.6	-	-	-	23.1	-	-	-	-	-	-	-	-	-	-	-	23.1	37.2
경상권		3.5	4.2	-	2.1	8.0	16.1	-	-	10.1	-	-	-	3.5	3.5	8.0	-	-	-	-	-	41.1
전라권		13.5	4.1	7.8	4.9	4.9	0.8	6.1	3.3	2.4	5.3	0.8	4.8	1.6	0.8	1.6	3.7	3.7	3.7	3.7	0.8	21.8

주1) 기타에는 다음의 탕약이 포함됨

삼소음, 육군지탕, 인삼패독산, 청심연자음, 대청룡탕, 대방풍탕, 소요산, 형계연교탕, 가미패독산, 백출산, 삼황사심탕, 평위산, 방풍통성산, 당귀육향탕, 월비탕, 이중환, 광향정기산, 소풍활혈탕, 이기거풍산, 보중익기탕(보험), 기타 탕약

주2) 요양병원(종합)병원은 한의사가 종사하는 경우만 해당

8-2-4. 질환치료 시 가장 많이 처방(조제)된 탕약 - 1+2+3순위 (상위 20개)

(단위 : %)

오적산	당귀수산	십전대보탕	쌍화탕	갈근탕	독활기생탕	보중익기탕	반하사심탕	강활유풍탕	방풍통성산	형계연교탕	육미지황환	소청룡탕	육군자탕	대방풍탕	영계출감탕	사물탕	육울탕	귀비탕	청심연자음	기타	구분
44.2	20.0	9.4	7.4	6.5	8.2	8.7	6.2	1.4	1.8	2.4	5.2	5.6	2.2	4.2	1.6	1.3	0.9	6.1	1.6	83.6	전체
																					기관유형
50.6	24.8	8.6	6.3	7.8	5.7	4.6	4.4	0.4	1.1	2.2	4.2	6.4	2.2	7.0	0.9	2.3	-	8.4	1.3	82.9	한방병원
35.7	13.6	10.5	8.9	4.7	11.6	14.1	8.6	2.7	2.7	2.7	6.5	4.7	2.0	0.5	2.7	-	2.0	3.0	2.0	84.5	요양병원·(종합)병원
																					매출규모별
47.8	26.9	15.8	4.3	6.4	2.1	7.6	8.8	-	3.1	-	9.7	2.1	8.8	2.1	-	4.5	-	16.8	-	67.7	10억 원 미만
59.2	14.4	8.4	6.3	8.2	17.6	-	2.3	1.2	1.2	2.3	2.3	1.2	1.2	10.6	2.3	-	-	3.8	-	81.4	10~20억 원 미만
52.6	17.6	15.7	5.4	8.9	1.7	17.2	10.6	-	-	6.4	8.3	15.3	2.9	3.4	-	1.8	-	4.8	4.6	69.0	20~50억 원 미만
39.9	14.4	4.6	4.6	4.7	10.6	12.0	-	-	-	-	4.7	2.0	-	1.4	-	1.4	-	4.2	-	90.6	50~100억 원 미만
15.3	31.9	1.2	17.0	2.4	9.3	2.4	8.1	6.2	6.2	-	1.2	1.2	-	2.4	6.2	-	4.8	6.0	1.2	112.8	100억 원 이상
																					종사자규모별
57.9	22.6	11.9	2.7	9.8	7.9	7.1	11.3	-	1.7	4.4	6.7	5.5	3.4	4.7	1.4	2.8	-	7.1	-	68.1	30명 미만
46.0	27.2	6.3	10.2	4.8	4.7	10.6	1.2	-	-	2.4	6.5	8.9	-	7.1	-	1.2	-	5.9	7.7	82.0	30~50명 미만
31.2	14.2	8.7	10.3	4.3	10.3	9.1	4.1	3.3	2.7	0.6	3.2	4.1	2.1	2.3	2.7	-	2.1	5.4	-	98.1	50명 이상
																					권역별
35.7	24.8	2.7	6.5	0.6	5.2	5.9	7.8	-	-	-	1.9	1.4	1.4	-	-	2.7	-	1.4	1.4	69.7	수도권
34.4	17.2	17.2	3.2	15.8	12.6	3.2	-	-	-	-	12.6	-	12.6	-	-	-	12.6	12.3	-	80.6	충청권
30.9	20.6	21.0	16.9	-	9.9	23.1	-	-	2.1	-	12.0	7.1	-	-	-	-	-	14.3	6.2	81.1	경상권
61.3	15.3	9.6	4.8	14.0	9.8	5.8	8.5	3.8	3.8	6.5	4.1	10.5	2.1	11.5	4.5	0.7	-	6.2	-	99.9	전라권

주1) 기타에는 다음의 탕약이 포함됨

가미온담탕, 이진탕, 삼소음, 자음건비탕, 삼출건비탕, 구미강활탕, 이기거풍산, 소요산, 평위산, 소풍활혈탕, 오약순기산, 백출산, 시호청간탕, 자감초탕, 자음강화탕, 청상방풍탕, 당귀육향탕, 곽향정기산, 대청룡탕, 반하백출천마탕, 인삼패독산, 오적산(보험), 인삼양명탕, 가미소요산, 가미패독산, 삼황사심탕, 계지작약지모탕, 당귀연교음, 궁귀교매탕, 녹용대보탕, 마행의감탕, 반하후박탕, 연령고본단, 온경탕, 월비탕, 이중환, 조경종옥탕, 갈근해기탕, 백출탕, 시합탕, 형방패독산, 보중익기탕(보험), 기타 탕약

주2) 요양병원(종합)병원은 한의사가 종사하는 경우만 해당

8-2-5. 질환치료 시 가장 많이 처방(조제)된 한약제제(탕약제외, 보험한약) - 1순위 (상위 20개)

(단위 : %)

구	분	오적산	갈근탕	소청 룡탕	가미 소요산	이진탕	보중 익기탕	향사 평위산	삼소음	연교 폐독산	평위산	구미 강활탕	대청 룡탕	불환 금정 기산	내소산	인삼 폐독산	궁하탕	도인 승기탕	반하 사심탕	반하 백출 천마탕	황금 작약탕	기타
전	체	34.9	11.2	7.6	5.7	3.6	2.9	2.6	2.3	2.1	1.9	1.8	1.3	1.3	1.3	1.3	1.0	1.0	1.0	0.6	0.4	14.2
기관유형																						
한	방	40.5	9.6	9.4	7.0	1.0	4.8	2.6	1.7	3.0	1.0	1.4	-	-	0.5	0.5	-	-	1.6	1.0	0.6	13.9
요양병원	·(종합)병원	26.4	13.7	5.0	3.7	7.6	-	2.5	3.3	0.6	3.3	2.5	3.3	3.3	2.5	2.5	2.5	2.5	-	-	-	14.5
매출규모별																						
10	억 원 미만	26.8	10.2	11.6	6.9	-	4.8	3.3	-	-	-	2.3	-	-	-	7.7	-	-	-	-	-	26.4
10~20	억 원 미만	62.2	4.2	4.6	8.6	1.4	-	2.9	1.4	1.4	1.4	1.4	-	-	-	-	-	-	-	-	1.8	8.6
20~50	억 원 미만	29.1	16.8	11.0	0.9	3.9	2.6	3.8	6.1	0.9	-	-	-	-	3.0	0.9	-	-	1.1	1.8	-	18.1
50~100	억 원 미만	19.9	13.2	6.3	4.6	12.7	8.9	-	-	7.8	1.9	6.3	-	-	1.9	-	-	6.3	3.9	-	-	6.6
100	억 원 이상	33.1	7.8	3.0	11.6	-	-	1.5	-	1.5	7.8	1.5	7.8	7.8	-	-	5.8	-	-	-	-	11.1
종사자 규모별																						
30	명 미만	38.4	7.3	13.0	3.9	-	3.2	2.7	2.7	3.2	0.8	1.5	-	-	-	0.8	-	-	2.6	-	-	20.0
30~50	명 미만	38.3	16.7	5.3	5.3	2.6	-	5.8	-	-	1.3	1.2	-	-	5.8	-	-	-	-	2.8	1.6	13.3
50	명 이상	29.7	11.9	3.8	7.5	7.6	4.3	0.6	3.3	2.2	3.3	2.5	3.3	3.3	-	2.5	2.5	2.5	-	-	-	9.1
권역별																						
수	도 권	48.3	7.5	5.1	6.5	-	3.4	2.4	-	4.1	-	-	-	-	-	-	-	-	1.7	1.7	-	19.2
충	청 권	24.1	-	11.8	-	38.5	6.9	-	-	-	-	-	-	-	-	-	-	-	6.9	-	6.9	4.8
경	상 권	24.1	2.4	12.8	2.4	5.7	2.4	8.1	2.4	-	-	7.2	-	-	5.7	5.7	5.7	5.7	-	-	-	9.6
전	라 권	29.3	19.5	7.1	7.0	1.4	2.1	0.7	4.6	1.4	4.6	1.4	3.2	3.2	0.7	0.7	-	-	-	-	-	12.9

주1) 기타에는 다음의 한약제제(탕약제외, 보험한약)가 포함됨

자음강화탕, 청상견통탕, 백출탕, 생맥산, 형개연교탕, 소시호탕삼금탕, 갈근해기탕, 삼출견비탕, 팔물탕, 궁소산, 당귀육향탕, 청위산, 시경반하탕, 대시호탕, 복령보심탕, 오림산, 이종탕, 황련해독탕, 기타 한약제제(탕약제외, 보험한약)

주2) 요양병원(종합)병원은 한의사가 종사하는 경우만 해당

8-2-6. 질환치료 시 가장 많이 처방(조제)된 한약제제(탕약제외, 보험한약) - 2순위 (상위 20개)

(단위 : %)

오적산	소청 룡탕	향사 평위산	삼소음	평위산	갈근탕	구미 강활탕	연교 패독산	궁하탕	가미 소요산	인삼 패독산	반하 사심탕	자음 강화탕	보중 익기탕	이진탕	내소산	형개 연교탕	청상 견통탕	도인 승기탕	생맥산	기타	구	분	
11.0	9.8	7.7	7.4	7.2	7.2	5.4	5.3	4.2	3.6	2.6	2.3	2.3	2.0	1.9	1.8	1.8	1.8	1.7	1.7	11.5	전	체	
																					기 관 유 형		
9.1	8.3	9.4	3.5	5.8	11.1	5.5	5.0	-	5.6	1.4	3.5	0.6	3.1	2.9	2.3	2.8	2.7	0.7	0.6	15.9	한 방 병 원		
14.3	12.4	4.8	14.3	9.6	-	5.3	5.7	11.9	-	4.8	-	5.3	-	-	0.9	-	-	3.6	3.6	3.6	요양병원·(종합)병원		
																					매 출 규 모 별		
30.4	2.8	9.8	4.1	8.7	11.3	2.8	8.7	-	2.8	-	-	-	-	-	-	-	4.1	-	-	14.4	1 0 억 원 미 만		
7.1	5.2	16.1	5.9	3.4	11.9	10.5	1.7	-	1.7	-	5.0	1.7	1.7	3.4	3.4	-	-	7.8	-	13.7	10~20억원 미만		
6.1	6.4	2.4	5.3	10.1	8.3	8.4	8.9	4.1	5.3	2.9	3.5	-	3.9	3.5	2.4	1.2	-	-	5.2	12.3	20~50억원 미만		
11.2	37.7	11.0	2.4	-	-	-	3.5	16.7	7.4	-	-	-	-	-	-	5.0	-	-	-	5.0	50~100억원 미만		
9.7	2.0	2.0	20.6	12.3	2.0	-	2.0	2.0	-	10.3	-	11.4	2.0	-	2.0	4.0	7.3	-	-	10.7	1 0 0 억 원 이 상		
																					종 사 자 규 모 별		
7.0	7.6	13.4	4.7	6.7	10.5	12.7	3.9	-	3.3	1.4	4.8	1.0	1.2	1.0	1.9	1.0	1.4	-	4.2	12.5	3 0 명 미 만		
7.7	8.2	7.3	1.9	13.9	9.4	1.9	3.8	-	7.5	1.9	1.9	-	3.9	5.7	3.8	-	-	2.3	-	18.9	3 0 ~ 5 0 명 미 만		
16.5	12.7	2.3	12.7	4.2	2.7	-	7.4	10.6	2.0	4.2	-	4.7	1.8	0.9	0.8	3.6	3.0	3.2	-	6.8	5 0 명 이 상		
																					권 역 별		
6.1	19.5	6.1	3.0	3.0	3.0	19.5	3.0	-	3.0	-	-	7.3	3.0	-	1.3	3.0	2.5	-	-	16.5	수	도	권
18.7	-	-	-	-	-	-	-	57.8	-	-	-	-	11.8	-	-	-	-	6.9	-	4.8	총	청	권
28.2	14.1	6.1	6.1	1.8	-	-	3.0	1.8	3.0	3.0	-	-	-	-	-	3.6	6.1	7.1	7.1	8.9	경	상	권
6.1	4.5	10.2	11.1	12.3	12.9	0.8	8.0	-	4.6	4.2	4.6	0.8	0.8	3.8	3.1	0.8	-	-	0.8	10.7	전	라	권

주1) 기타에는 다음의 한약제제(탕약제외, 보험한약)가 포함됨

반하백출천마탕, 소시호탕(삼금탕), 불환금정기산, 팔물탕, 궁소산, 청위산, 갈근해기탕, 삼출견비탕, 이종탕, 기타 한약제제(탕약제외, 보험한약)

주2) 요양병원(종합)병원은 한의사가 종사하는 경우만 해당

8-2-7. 질환치료 시 가장 많이 처방(조제)된 한약제제(탕약제외, 보험한약) - 3순위 (상위 20개)

(단위 : %)

구	분	오적산	소청룡탕	갈근탕	향사평위산	가미소요산	이진탕	삼소음	인삼패독산	반하사심탕	평위산	연교패독산	내소산	청상견통탕	백출탕	자음강화탕	반하백출천마탕	구미강활탕	보종익기탕	불환금정기산	당귀육행탕	기타
전	체	15.3	8.7	8.3	8.1	7.9	7.5	4.3	4.3	4.3	4.0	3.8	3.5	3.3	3.1	3.1	2.1	2.0	1.3	1.0	0.9	3.3
기 관 유 형																						
한	방 병 원	8.1	13.0	6.4	9.7	8.6	5.6	6.5	6.4	4.0	2.8	2.5	2.0	4.9	2.1	2.2	3.1	3.0	1.3	1.5	1.4	4.9
요양병원·(종합)병원		29.9	-	12.1	4.8	6.5	11.3	-	-	4.8	6.5	6.5	6.5	-	5.0	4.8	-	-	1.3	-	-	-
매 출 규 모 별																						
10억 원 미 만		16.6	11.2	3.7	5.4	7.7	3.7	-	11.5	16.3	-	-	-	3.7	3.7	-	9.1	-	-	-	3.7	3.7
10~20억 원 미 만		6.1	15.0	8.2	8.8	4.1	13.3	10.6	6.1	-	-	4.3	-	4.3	-	11.1	-	-	2.0	-	-	6.1
20~50억 원 미 만		24.8	7.1	5.8	2.1	4.3	10.5	4.3	2.9	4.9	3.0	6.5	9.3	3.0	2.9	1.4	1.4	3.0	-	-	1.4	1.4
50~100억 원 미 만		-	6.6	11.0	28.5	13.2	-	3.2	3.2	3.9	3.2	-	-	-	11.0	-	-	6.6	-	6.6	-	3.2
100억 원 이 상		22.4	2.6	14.9	2.6	16.1	2.6	-	-	-	16.1	4.3	2.6	5.2	-	-	2.6	-	5.2	-	-	2.6
종 사 자 규 모 별																						
30명 미 만		18.5	4.8	4.8	7.3	8.2	12.3	3.6	7.1	5.2	-	2.4	1.2	2.4	2.3	3.6	2.9	4.9	1.2	2.4	1.2	3.5
30~50명 미 만		11.7	19.6	8.5	2.1	4.4	9.0	12.9	4.2	-	4.4	-	2.1	8.4	2.1	-	4.0	-	-	-	2.1	4.2
50명 이 상		13.9	6.3	12.0	12.6	9.7	1.3	-	1.3	5.9	8.1	7.6	6.9	1.1	4.4	4.3	-	-	2.2	-	-	2.4
권 역 별																						
수 도 권		13.9	7.3	12.4	10.9	10.9	-	7.3	3.6	-	3.6	3.6	-	8.8	-	3.6	-	7.3	1.5	3.6	-	1.5
총 청 권		21.8	7.9	21.8	7.9	-	-	-	-	7.9	5.5	-	5.5	-	21.8	-	-	-	-	-	-	-
경 상 권		15.8	-	-	28.2	-	11.1	-	-	15.8	-	4.8	-	2.9	-	11.1	7.6	-	2.9	-	-	-
전 라 권		15.0	12.0	6.5	0.9	9.7	11.6	4.7	6.5	2.8	5.1	4.2	6.1	0.9	2.8	0.9	1.9	-	0.9	-	1.9	5.6

주1) 기타에는 다음의 한약제제(탕약제외, 보험한약)가 포함됨

생맥산, 갈근해기탕, 삼출견비탕, 오림산, 시경반하탕, 기타 한약제제(탕약제외, 보험한약)

주2) 요양병원(종합)병원은 한의사가 종사하는 경우만 해당

8-2-8. 질환치료 시 가장 많이 처방(조제)된 한약제제(탕약제외, 보험한약) - 1+2+3순위 (상위 20개)

(단위 : %)

오적산	갈근탕	소청 룡탕	가미 소요산	이진탕	보중 익기탕	향사 평위산	삼소음	연교 패독산	평위산	구미 강활탕	대청 룡탕	불환 금정 기산	내소산	인삼 패독산	궁하탕	도인 승기탕	반하 사심탕	반하 백출 천마탕	황금 작약탕	기타	구	분				
52.9	21.9	20.6	13.4	9.7	5.2	13.6	10.8	8.5	10.0	7.3	1.3	2.6	4.9	6.0	4.3	2.3	5.4	3.0	0.4	35.6	전	체				
																					기	관	유	형		
53.6	23.2	25.2	17.5	7.2	8.2	17.1	9.1	8.9	7.7	8.0	-	2.0	3.8	6.1	-	0.6	7.3	5.0	0.6	40.4	한	방	병	원		
51.8	20.0	13.7	7.0	13.5	0.6	8.3	13.4	8.0	13.4	6.2	3.3	3.3	6.5	5.8	10.8	5.0	2.5	-	-	28.3	요양병원·(종합)병원					
																					매	출	규	모	별	
61.6	21.6	20.8	13.9	2.3	4.8	14.6	3.3	7.1	7.1	4.6	-	-	-	14.8	-	-	10.0	5.6	-	50.5	1 0	억	원	미	만	
72.4	19.9	19.3	12.8	13.5	2.8	22.6	13.7	5.8	4.2	10.3	-	2.9	2.8	4.2	-	6.5	4.2	4.4	1.8	29.2	10~20	억	원	미	만	
48.8	26.5	20.1	7.4	13.0	5.6	6.9	12.7	11.4	9.3	8.0	-	-	10.4	4.8	3.0	-	6.8	2.7	-	38.1	20~50	억	원	미	만	
28.5	19.6	39.2	18.0	12.7	8.9	25.2	3.7	10.5	3.7	10.2	-	3.9	1.9	1.9	12.9	6.3	6.2	-	-	22.6	50~100	억	원	미	만	
53.2	17.8	6.0	20.8	1.5	4.5	4.5	15.5	5.5	26.2	1.5	7.8	7.8	3.0	7.8	7.3	-	-	3.0	-	39.2	1 0 0	억	원	이	상	
																					종	사	자	규	모	별
56.3	19.0	22.4	12.0	8.9	4.9	18.5	8.9	7.9	6.2	15.1	-	3.2	2.3	6.6	-	-	9.9	2.7	-	42.4	3 0	명	미	만		
51.0	28.6	23.3	13.3	12.2	2.8	12.2	9.4	2.6	13.9	2.5	-	-	9.8	4.0	-	1.6	1.3	8.0	1.6	34.4	3 0 ~ 5 0	명	미	만		
50.8	21.0	17.4	14.7	9.1	6.9	9.7	13.3	12.4	11.4	2.5	3.3	3.3	4.6	6.6	10.8	5.0	3.4	0.6	-	29.7	5 0	명	이	상		
																					권	역	별			
58.2	15.0	19.5	13.4	-	5.8	11.0	5.1	7.6	3.4	14.3	-	3.4	0.7	1.7	-	-	1.7	3.4	-	38.8	수	도	권			
62.0	19.3	18.7	-	38.5	18.7	6.9	-	-	4.8	-	-	-	4.8	-	57.8	6.9	13.9	4.8	6.9	24.1	총	청	권			
54.9	2.4	24.2	4.9	11.4	3.9	27.5	7.3	4.9	1.5	7.2	-	-	5.7	8.1	7.2	11.4	8.1	3.9	-	37.4	경	상	권			
46.3	36.5	20.4	18.6	13.8	3.5	10.9	18.5	12.0	19.9	2.1	3.2	3.2	8.2	9.6	-	-	6.4	2.1	-	33.5	전	라	권			

주1) 기타에는 다음의 한약제제(탕약제외, 보험한약)가 포함됨

자음강화탕, 청상견통탕, 백출탕, 생맥산, 형개연교탕, 소시호탕삼금탕, 갈근해기탕, 삼출견비탕, 팔물탕, 궁소산, 당귀육황탕, 청위산, 시경반하탕, 대시호탕, 복령보심탕, 오림산, 이종탕, 황련해독탕, 기타 한약제제(탕약제외, 보험한약)

주2) 요양병원(종합)병원은 한의사가 종사하는 경우만 해당

8-2-9. 질환치료 시 가장 많이 처방(조제)된 한약제제 (탕약제외, 비보험한약) - 1순위 (상위 20개)

(단위 : %)

구	분	소청 룡탕	갈근탕	오적산	평위산	가미 온담탕	구미 강활탕	곽향 정기산	보중 익기탕	형방 패독산	귀비탕	온경탕	백출산	이진탕	십전 대보탕	사물탕	소풍산	당귀 수산	쌍화탕	연령 고본단	반하 사심탕	기타
전	체	19.1	6.6	5.1	3.0	3.0	2.6	2.3	1.7	1.6	1.6	1.5	1.1	1.1	1.1	1.1	1.0	0.8	0.7	0.7	0.7	43.6
기 관 유 형																						
한 방 병 원		17.6	6.1	5.6	2.6	4.7	0.5	1.8	2.7	0.7	2.4	-	-	-	1.8	-	1.5	1.2	1.1	1.1	1.0	47.6
요양병원·(종합)병원		21.9	7.3	4.2	4.0	-	6.3	3.1	-	3.1	-	4.2	3.2	3.2	-	3.1	-	-	-	-	-	36.2
매 출 규 모 별																						
1 0 억 원 미 만		12.8	7.5	2.5	-	2.5	8.4	-	3.6	8.4	-	-	-	-	8.6	-	-	-	5.2	-	2.5	38.1
10~20억원 미만		9.3	11.1	4.5	-	3.4	1.5	-	-	-	3.0	-	-	-	-	-	1.5	-	-	3.1	-	62.5
20~50억원 미만		20.0	3.0	10.7	5.1	6.1	3.4	-	-	1.5	1.0	4.6	-	3.5	-	3.4	2.0	-	-	-	1.0	34.7
50~100억원 미만		27.7	11.0	-	-	-	-	11.6	3.5	-	-	-	5.8	-	-	-	-	-	-	-	-	40.3
1 0 0 억 원 이 상		27.3	-	2.3	11.0	-	-	-	4.5	-	4.5	-	-	-	-	-	-	6.0	-	-	-	44.4
종 사 자 규 모 별																						
3 0 명 미 만		13.9	6.7	5.0	2.5	2.5	0.8	-	1.2	1.2	-	3.8	-	-	2.9	-	1.7	-	1.7	1.7	0.8	53.3
30~50명 미만		19.1	11.6	4.6	3.1	8.1	-	-	1.3	-	2.9	-	-	-	-	-	1.5	-	-	-	1.5	46.3
5 0 명 이 상		24.4	3.7	5.4	3.6	0.8	5.7	5.8	2.5	2.8	2.4	-	2.9	2.9	-	2.8	-	2.0	-	-	-	32.4
권 역 별																						
수 도 권		36.6	-	0.8	-	-	-	2.0	2.9	-	-	-	-	-	-	-	-	-	2.0	2.0	-	53.6
충 청 권		20.2	-	-	-	5.8	-	-	-	-	-	-	16.1	16.1	-	-	-	4.1	-	-	-	37.6
경 상 권		17.3	5.8	-	7.3	-	11.6	8.3	4.0	8.3	3.0	-	-	-	2.5	5.8	-	2.5	-	-	-	23.8
전 라 권		5.0	13.7	12.0	4.1	6.6	0.8	-	-	-	2.5	3.7	-	-	1.7	-	2.5	-	-	-	1.7	45.6

주1) 기타에는 다음의 한약제제(탕약제외, 비보험한약)가 포함됨

당귀작약산, 안중산, 자음강화탕, 이중환, 소간중탕, 황련해독탕, 반하백출천미탕, 형계연교탕, 방풍통성산, 가미패독산, 대청룡탕, 삼소음, 소요산, 오약순기산, 육미지황환, 소시호탕, 소풍활혈탕, 시호역간탕, 시호청간탕, 조경중옥탕, 자감초탕, 이기거풍산, 강활유풍탕, 대강활탕, 대건중탕, 대방풍탕, 삼출건비탕, 생혈윤부탕, 속명탕, 시함탕, 시호계강탕, 영계출감탕, 월비탕, 자음건비탕, 청심연자음, 방기황기탕, 배농산급탕, 승마갈근탕, 청서익기탕, 기타 한약제제(탕약제외, 비보험한약)

주2) 요양병원(종합)병원은 한의사가 종사하는 경우만 해당

8-2-10. 질환치료 시 가장 많이 처방(조제)된 한약제제
(탕약제외, 비보험한약) - 2순위 (상위 20개)

(단위 : %)

소청 룡탕	오적산	갈근탕	쌍화탕	평위산	귀비탕	반하 사심탕	온경탕	이진탕	안중산	백출산	당귀 작약산	가미 온담탕	반하 백출 천마탕	소견 중탕	가미 패독산	삼소음	황련 해독탕	형계 연교탕	방풍 통성산	기타	구	분
8.2	8.1	8.0	7.8	5.7	4.9	3.6	3.2	2.6	2.4	2.3	2.3	2.2	2.0	2.0	1.7	1.7	1.7	1.3	1.2	27.0	전	체
																					기 관 유 형	
9.0	6.5	8.5	0.9	2.7	3.7	5.7	0.9	0.9	3.7	3.7	2.8	3.5	-	-	2.7	2.7	2.7	2.1	1.9	35.2	한	방 병 원
6.8	11.0	7.2	19.7	10.7	7.2	-	7.2	5.5	-	-	1.4	-	5.4	5.4	-	-	-	-	-	12.6	요양병원·(종합)병원	
																					매 출 규 모 별	
4.8	-	14.4	-	21.0	-	-	-	-	-	9.6	-	-	-	-	-	-	-	-	-	50.2	1 0 억 원	미 만
10.2	7.6	5.1	22.6	2.5	-	8.3	-	-	5.3	5.1	-	-	-	-	-	5.1	-	-	-	28.2	10~20억원	미만
6.3	7.0	13.7	7.1	5.3	4.7	4.7	8.6	1.6	3.1	-	4.8	4.7	-	-	4.7	1.6	-	-	3.3	18.8	20~50억원	미만
-	19.8	-	-	3.0	16.7	-	-	10.5	-	-	-	-	10.2	10.2	-	-	6.3	4.4	-	18.9	50~100억원	미만
33.5	-	-	-	-	-	-	-	-	-	-	5.7	5.7	-	-	-	-	5.7	5.7	-	43.7	1 0 0 억 원	이 상
																					종 사 자 규 모 별	
9.5	4.9	8.3	8.7	1.6	1.6	3.2	1.6	1.6	4.9	3.2	1.6	3.2	-	-	3.2	1.6	-	-	3.3	38.2	3 0 명	미 만
7.4	5.1	2.6	11.6	2.6	19.3	10.9	-	-	2.6	5.1	5.3	4.8	-	-	-	5.1	-	2.2	-	15.4	3 0 ~ 5 0 명	미 만
7.5	12.7	10.7	4.8	11.0	-	-	6.4	4.9	-	-	1.2	-	4.8	4.8	1.4	-	4.2	2.1	-	23.3	5 0 명	이 상
																					권 역 별	
-	8.9	-	-	-	-	-	-	-	8.9	-	8.9	-	-	-	-	-	12.6	-	8.9	51.9	수 도 권	
-	50.4	9.1	-	-	-	9.1	-	25.2	-	-	-	-	-	-	-	-	-	-	-	6.3	총 청 권	
13.1	-	-	10.4	20.9	-	-	-	-	-	-	-	2.7	10.4	10.4	-	-	-	7.2	-	24.8	경 상 권	
9.6	4.9	12.2	9.8	2.9	8.3	4.9	5.4	1.0	1.9	3.9	1.8	2.9	-	-	2.9	2.9	-	-	-	24.7	전 라 권	

주1) 기타에는 다음의 한약제제(탕약제외, 비보험한약)가 포함됨

구미강황탕, 시호역간탕, 당귀수산, 곽향정기산, 삼출근비탕, 생혈윤부탕, 시함탕, 시호계강탕, 십전대보탕, 영계출감탕, 오약순기산, 자음강화탕, 방기황기탕, 보중익기탕, 승마갈근탕, 청서익기탕, 기타 한약제제(탕약제외, 비보험한약)

주2) 요양병원(종합)병원은 한의사가 종사하는 경우만 해당

8-2-11. 질환치료 시 가장 많이 처방(조제)된 한약제제 (탕약제외, 비보험한약) - 3순위 (상위 20개)

(단위 : %)

구	분	갈근탕	당귀 작약산	오적산	가미 온담탕	쌍화탕	반하 사심탕	이중환	당귀 수산	이진탕	곽향 정기산	대청 룡탕	소청 룡탕	소요산	오약 순기산	자음 강화탕	평위산	이기 거풍산	소시 호탕	강활 유풍탕	귀비탕	기타
전	체	13.3	9.8	9.3	6.4	5.9	4.9	4.4	4.0	3.4	3.3	2.9	2.9	2.0	2.0	2.0	1.7	1.4	1.2	1.0	1.0	17.6
기 관 유 형																						
한 방 병 원		13.0	1.4	7.2	2.9	8.6	7.2	1.4	5.9	-	-	4.3	4.3	2.9	2.9	2.9	2.5	2.1	1.8	1.4	1.4	25.9
요양병원·(종합)병원		13.7	27.5	13.7	13.7	-	-	10.5	-	10.5	10.3	-	-	-	-	-	-	-	-	-	-	-
매 출 규 모 별																						
1 0 억 원 미 만		20.9	7.0	13.9	-	7.0	-	-	7.0	-	23.5	-	-	-	-	-	-	-	-	-	7.0	13.9
10~20억원 미만		14.8	-	14.8	-	4.9	4.9	4.9	-	-	-	14.8	4.9	-	-	-	-	-	6.2	4.9	-	24.7
20~50억원 미만		11.8	19.4	-	11.8	8.6	8.6	-	6.6	-	-	-	4.3	4.3	4.3	4.3	-	-	-	-	-	16.0
50~100억원 미만		12.3	-	26.6	5.9	-	-	20.4	-	20.4	-	-	-	-	-	-	-	8.6	-	-	-	5.9
1 0 0 억 원 이 상		-	-	-	-	-	-	-	-	-	-	-	-	-	-	-	40.0	-	-	-	-	60.0
종 사 자 규 모 별																						
3 0 명 미 만		13.9	15.3	5.6	2.8	8.3	5.6	2.8	2.8	-	-	5.6	2.8	5.6	2.8	-	-	-	-	-	2.8	23.5
30~50명 미만		18.6	-	18.6	2.9	5.7	8.6	-	8.8	-	-	-	5.7	-	2.9	-	2.5	-	3.6	2.9	-	19.3
5 0 명 이 상		6.6	14.3	3.2	14.3	3.2	-	11.0	-	11.0	10.7	3.2	-	-	-	6.3	2.8	4.6	-	-	-	9.1
권 역 별																						
수 도 권		50.0	-	-	-	-	-	-	50.0	-	-	-	-	-	-	-	-	-	-	-	-	-
충 청 권		-	-	-	-	-	-	42.4	-	42.4	-	-	-	-	-	-	-	-	15.2	-	-	-
경 상 권		-	-	-	-	-	-	-	-	-	37.9	-	-	-	-	-	-	16.3	-	-	-	45.7
전 라 권		14.2	12.3	11.7	8.0	7.4	6.1	1.2	2.5	-	-	3.7	3.7	2.5	2.5	2.5	2.1	-	-	1.2	1.2	17.2

주1) 기타에는 다음의 한약제제(탕약제외, 비보험한약)가 포함됨

대강활탕, 대간중탕, 백출산, 소간중탕, 속명탕, 십전대보탕, 안중산, 육미지황환, 청심연자음, 황련해독탕, 배농산급탕, 기타 한약제제(탕약제외, 비보험한약)

주2) 요양병원(종합)병원은 한의사가 종사하는 경우만 해당

8-2-12. 질환치료 시 가장 많이 처방(조제)된 한약제제
(탕약제외, 비보험한약) - 1+2+3순위 (상위 20개)

(단위 : %)

소청 룡탕	갈근탕	오적산	평위산	가미 온담탕	구미 강활탕	곽향 정기산	보중 익기탕	형방 패독산		귀비탕	온경탕	백출산	이진탕	십전대 보탕	사물탕	소풍산	당귀수 산	쌍화탕	연령고 본단	반하사 심탕	기타	구	분					
24.8	15.6	12.8	6.8	6.5	3.2	3.9	2.0	1.6	4.7	3.3	2.8	3.8	1.8	1.1	1.0	2.7	7.1	0.7	4.4	80.1	전	체						
																					기	관	유	형				
24.2	15.5	11.7	5.0	7.7	1.5	2.5	3.1	0.7	5.0	0.5	2.6	0.5	2.8	-	1.5	4.2	4.6	1.1	6.8	89.8	한	방	병	원				
25.9	15.8	14.9	10.2	4.2	6.3	6.3	-	3.1	4.2	8.4	3.2	9.7	-	3.1	-	-	11.6	-	-	62.3	요양병원·(종합)병원							
																					매	출	규	모	별			
15.3	22.4	7.5	10.9	2.5	10.9	8.4	3.6	8.4	2.5	-	7.5	-	8.6	-	-	5.0	7.7	-	2.5	64.1	1	0	억	원	미	만		
16.8	18.6	13.6	1.5	3.4	3.0	-	-	-	3.0	-	3.0	-	3.0	-	1.5	-	14.9	3.1	6.4	97.8	10~20	억	원	미	만			
26.1	17.5	15.2	8.5	14.7	3.4	1.5	-	1.5	4.1	10.2	-	4.5	-	3.4	2.0	3.1	8.6	-	8.1	79.5	20~50	억	원	미	만			
27.7	14.5	18.6	1.7	1.7	-	11.6	3.5	-	9.3	-	5.8	11.7	-	-	-	-	-	-	-	78.1	50~100	억	원	미	만			
40.6	-	2.3	15.5	2.3	-	-	6.8	-	4.5	-	-	-	-	-	-	8.3	-	-	-	70.7	1	0	0	억	원	이	상	
																					종	사	자	규	모	별		
19.8	15.3	9.3	3.4	5.0	1.7	1.2	1.2	1.2	1.7	4.6	1.7	0.8	3.7	-	1.7	1.7	8.9	1.7	4.2	94.3	3	0	명	미	만			
26.6	23.1	17.7	6.0	12.5	1.5	-	1.3	-	14.4	-	4.6	-	1.5	-	1.5	4.7	10.0	-	12.7	75.4	3	0	~	5	0	명	미	만
28.8	11.7	13.7	10.8	4.6	5.7	8.6	3.2	2.8	2.4	3.8	2.9	8.7	-	2.8	-	2.7	3.7	-	-	68.4	5	0	명	이	상			
																					권	역	별					
36.6	2.0	2.9	-	-	-	2.0	2.9	-	-	-	-	-	-	-	-	2.0	2.0	2.0	-	74.4	수	도	권					
20.2	5.8	32.3	-	5.8	-	-	-	-	-	-	16.1	48.4	-	-	-	8.1	-	-	5.8	59.6	총	청	권					
24.6	5.8	-	18.8	1.5	11.6	16.5	5.5	8.3	3.0	-	-	-	2.5	5.8	-	2.5	5.8	-	-	58.6	경	상	권					
15.7	33.6	24.1	8.1	14.5	2.5	-	-	-	10.4	8.3	4.1	0.8	3.3	-	2.5	2.5	13.3	-	10.0	99.0	전	라	권					

주1) 기타에는 다음의 한약제제(탕약제외, 비보험한약)가 포함됨

당귀작약산, 안중산, 자음강화탕, 이중환, 소견중탕, 황련해독탕, 반하백출천마탕, 형계연교탕, 방풍통성산, 가미패독산, 대청룡탕, 삼소음, 소요산, 오약순기산, 육미지황환, 소시호탕, 소풍활혈탕, 시호역간탕, 시호청간탕, 조경종옥탕, 자감초탕, 이기거풍산, 강활유풍탕, 대강활탕, 대견중탕, 대방풍탕, 삼출건비탕, 생혈윤부탕, 속명탕, 시함탕, 시호계강탕, 영계출감탕, 월비탕, 자음건비탕, 청심연자음, 방기항기탕, 배농산급탕, 승마갈근탕, 청서익기탕, 기타 한약제제(탕약제외, 비보험한약)

주2) 요양병원(종합)병원은 한의사가 종사하는 경우만 해당

9. 탕전 이용형태

(단위 : %)

구 분	원내탕전만 이용	원외탕전만 이용	원내탕전, 원외탕전 모두 이용	모두 이용하지 않음
전 체	15.3	9.6	6.1	69.0
기 관 유 형				
한 방 병 원	56.2	15.2	27.5	1.2
요양병원·(종합)병원	6.4	8.4	1.4	83.8
매 출 규 모 별				
1 0 억 원 미 만	22.1	3.8	9.0	65.1
10~20억원 미만	24.1	13.3	10.5	52.1
20~50억원 미만	13.4	5.5	3.4	77.6
50~100억원 미만	7.2	11.5	5.4	75.9
1 0 0 억 원 이 상	23.5	22.4	9.4	44.7
종 사 자 규 모 별				
3 0 명 미 만	42.0	16.5	13.6	27.9
30~50명 미만	15.5	4.6	7.4	72.6
5 0 명 이 상	8.2	9.8	3.6	78.4
권 역 별				
수 도 권	15.6	13.8	7.3	63.3
충 청 권	3.3	15.1	2.9	78.8
경 상 권	5.9	5.9	3.8	84.4
전 라 권	34.8	6.8	9.2	49.2

주) 요양병원(종합)병원은 한의사가 종사하는 경우만 해당

10-1-1. 탕약 1제(20첩)당 최저가격

(단위 : %, 만원)

10만원 미만	10~20만원 미만	20만원 이상	평균	구 분
6.8	58.1	35.1	15.9	전 체
				기 관 유 형
4.5	59.0	36.5	16.2	한 방 병 원
9.9	56.9	33.2	15.6	요양병원·(종합)병원
				매 출 규 모 별
—	65.9	34.1	16.3	1 0 억 원 미 만
4.9	52.6	42.5	16.3	10~20억원 미만
9.6	53.4	37.0	15.8	20~50억원 미만
14.2	52.4	33.4	16.4	50~100억원 미만
1.2	72.9	25.9	15.1	1 0 0 억 원 이 상
				종 사 자 규 모 별
4.2	63.8	32.0	15.9	3 0 명 미 만
7.7	37.5	54.7	17.7	30~50명 미만
8.6	63.3	28.1	15.2	5 0 명 이 상
				권 역 별
11.1	46.7	42.2	16.7	수 도 권
—	86.4	13.6	15.9	충 청 권
9.9	53.6	36.5	16.8	경 상 권
2.1	66.9	31.1	14.7	전 라 권

주) 요양병원(종합)병원은 한의사가 종사하는 경우만 해당

10-1-2. 탕약 1제(20첩)당 최고가격

(단위 : %, 만원)

구 분	20만원 미만	20~30만원 미만	30~40만원 미만	40~50만원 미만	50만원 이상	평균
전 체	6.9	15.7	12.6	48.4	16.4	38.4
기 관 유 형						
한 방 병 원	2.4	14.2	11.7	45.3	26.4	42.3
요양병원·(종합)병원	12.9	17.6	13.9	52.6	3.0	33.2
매 출 규 모 별						
1 0 억 원 미 만	9.4	16.2	16.2	40.9	17.3	35.6
10~20억원 미만	4.2	6.3	12.0	66.6	11.0	39.4
20~50억원 미만	4.2	13.7	18.6	48.2	15.3	37.4
50~100억원 미만	1.4	25.5	9.3	42.3	21.6	43.5
1 0 0 억 원 이 상	18.6	19.5	4.8	38.5	18.5	35.6
종 사 자 규 모 별						
3 0 명 미 만	3.1	15.0	13.9	55.1	12.9	39.9
30~50명 미만	1.2	7.7	14.5	51.8	24.8	40.9
5 0 명 이 상	13.2	20.2	10.5	40.8	15.2	35.9
권 역 별						
수 도 권	4.6	19.2	6.8	49.8	19.6	41.2
충 청 권	—	13.6	15.8	62.8	7.7	39.2
경 상 권	7.1	25.2	20.7	34.4	12.6	33.6
전 라 권	10.6	7.8	14.4	50.8	16.3	37.6

주) 요양병원(종합)병원은 한의사가 종사하는 경우만 해당

10-2. 탕전실 조제전담인력 배치 현황(복수응답)

(단위 : %)

한약조제약사	한약사	조제원	한의사	간호사	간호조무사	탕전원	원내 탕전 사용 않음	기타	구	분
3.8	36.9	7.5	0.5	3.5	12.1	27.0	31.0	-	전	체
									기 관 유 형	
0.9	58.2	7.2	0.8	1.7	17.4	34.3	15.4	-	한 방 병 원	
7.7	8.5	7.9	-	5.9	5.0	17.3	51.8	-	요양병원·(종합)병원	
									매 출 규 모 별	
-	50.7	16.2	-	4.5	9.4	29.1	10.9	-	1 0 억 원 미 만	
6.4	42.3	7.1	1.2	1.2	6.6	24.4	27.8	-	10~20억원 미만	
-	42.0	5.1	-	4.2	9.2	33.3	24.8	-	20~50억원 미만	
4.6	24.4	9.6	-	-	20.4	18.9	47.8	-	50~100억원 미만	
8.6	26.3	4.1	1.2	8.1	16.5	26.6	40.5	-	1 0 0 억 원 이 상	
									종 사 자 규 모 별	
-	46.1	9.0	0.7	6.1	6.6	20.8	22.8	-	3 0 명 미 만	
2.5	51.0	9.6	1.1	-	15.4	41.9	16.8	-	30~50명 미만	
7.8	21.7	5.0	-	3.0	15.3	25.1	45.2	-	5 0 명 이 상	
									권 역 별	
1.9	27.0	13.2	-	7.8	14.4	25.8	37.6	-	수 도 권	
-	12.3	-	-	-	20.0	15.5	70.9	-	총 청 권	
9.9	13.2	6.2	1.3	-	20.9	26.5	37.6	-	경 상 권	
3.7	63.2	3.4	0.7	1.3	4.0	30.6	13.4	-	전 라 권	

주) 요양병원(종합)병원은 한의사가 종사하는 경우만 해당

10-3. 원내탕전 월 평균 탕전 건수

(단위 : %, 건)

구 분	50건 미만	50~100건 미만	100~300건 미만	300~1,000건 미만	1,000~5,000건 미만	5,000건 이상	합계	평균
전 체	49.6	16.7	16.7	10.8	5.2	1.1	92713.3	295.6
기 관 유 형								
한 방 병 원	36.8	20.8	20.5	13.0	7.4	1.5	88113.2	400.6
요양병원·(종합)병원	79.6	7.2	7.7	5.5	—	—	4600.0	49.1
매 출 규 모 별								
1 0 억 원 미 만	69.6	12.4	14.4	3.5	—	—	3610.3	75.8
10~20억원 미만	35.0	18.4	32.4	14.2	—	—	8279.7	117.4
20~50억원 미만	57.0	19.6	13.7	9.7	—	—	10150.8	99.8
50~100억원 미만	45.6	13.4	8.0	13.4	19.5	—	25403.1	575.5
1 0 0 억 원 이 상	39.2	15.6	10.1	12.9	15.4	6.8	45269.4	911.9
종 사 자 규 모 별								
3 0 명 미 만	44.1	19.2	21.2	13.7	1.8	—	21220.8	162.6
30~50명 미만	53.4	17.7	20.1	7.5	1.3	—	8950.4	113.4
5 0 명 이 상	53.5	12.9	8.3	9.7	12.4	3.3	62542.1	600.1
권 역 별								
수 도 권	36.8	19.1	15.7	17.9	7.4	3.1	62853.0	569.7
충 청 권	15.6	31.3	15.6	—	37.5	—	6192.4	677.3
경 상 권	76.9	—	6.8	6.8	9.5	—	11222.3	229.2
전 라 권	52.2	19.6	20.7	7.4	—	—	12445.6	85.7

주) 요양병원(종합)병원은 한의사가 종사하는 경우만 해당

10-4. 원외탕전 월 평균 탕전 건수

(단위 : %, 건)

50건 미만	50~100건 미만	100~300건 미만	300~1,000건 미만	1,000~5,000건 미만	5,000건 이상	합계	평균	구	분
76.7	13.6	7.1	2.2	0.4	—	11255.3	49.0	전	체
								기 관 유 형	
70.1	10.0	14.5	4.5	0.9	—	9391.3	83.7	한 방 병 원	
83.0	17.0	—	—	—	—	1864.0	15.9	요양병원·(종합)병원	
								매 출 규 모 별	
100.0	—	—	—	—	—	223.4	11.4	1 0 억 원 미 만	
68.1	29.6	2.4	—	—	—	1435.7	29.6	10~20억원 미만	
89.1	—	10.9	—	—	—	1425.8	26.3	20~50억원 미만	
65.9	15.3	12.1	6.8	—	—	4337.3	73.1	50~100억원 미만	
75.3	16.4	4.2	2.1	2.1	—	3833.1	79.9	1 0 0 억 원 이 상	
								종 사 자 규 모 별	
78.0	10.2	11.8	—	—	—	2533.9	35.9	3 0 명 미 만	
75.1	19.7	5.2	—	—	—	1040.4	25.2	30~50명 미만	
76.5	13.5	4.9	4.3	0.8	—	7681.0	65.2	5 0 명 이 상	
								권 역 별	
75.9	12.7	8.1	2.4	1.0	—	6530.7	64.4	수 도 권	
85.5	5.4	5.4	3.8	—	—	1122.5	42.3	충 청 권	
74.3	13.4	8.9	3.4	—	—	1962.8	40.2	경 상 권	
76.1	19.6	4.3	—	—	—	1639.3	31.0	전 라 권	

주) 요양병원(종합)병원은 한의사가 종사하는 경우만 해당

11. 사용한 한약재를 가장 많이 구입한 구입처

(단위 : %)

구분	한약도매상	한약제조업소	기타
전체	79.4	20.6	—
기관유형			
한방병원	83.0	17.0	—
요양병원·(종합)병원	74.5	25.5	—
매출규모별			
10억 원 미만	81.7	18.3	—
10~20억 원 미만	82.9	17.1	—
20~50억 원 미만	78.5	21.5	—
50~100억 원 미만	78.2	21.8	—
100억 원 이상	76.4	23.6	—
종사자 규모별			
30명 미만	81.6	18.4	—
30~50명 미만	91.1	8.9	—
50명 이상	71.5	28.5	—
권역별			
수도권	75.6	24.4	—
충청권	32.3	67.7	—
경상권	82.7	17.3	—
전라권	90.6	9.4	—

주) 요양병원(종합)병원은 한의사가 종사하는 경우만 해당

12-1. 사용한 한약재의 총 가지 수

(단위 : %, 개)

50개 미만	50~100개 미만	100~150개 미만	150~200개 미만	200~300개 미만	300개 이상	평균	구 분
15.4	25.6	27.5	18.7	8.7	4.1	116.4	전 체
							기 관 유 형
5.7	25.1	33.1	13.8	15.1	7.2	139.3	한 방 병 원
28.3	26.3	20.1	25.3	—	—	85.8	요양병원·(종합)병원
							매 출 규 모 별
12.5	23.6	44.4	6.4	13.1	—	101.1	1 0 억 원 미 만
4.9	34.7	35.5	13.8	8.7	2.3	117.0	10~20억원 미만
14.6	26.1	26.3	28.5	4.5	—	106.4	20~50억원 미만
21.6	28.2	10.1	16.7	15.8	7.6	126.8	50~100억원 미만
24.4	12.7	27.1	18.5	5.3	12.0	131.4	1 0 0 억 원 이 상
							종 사 자 규 모 별
9.7	30.8	32.3	17.3	9.9	—	110.5	3 0 명 미 만
6.6	28.9	39.6	15.0	8.9	1.1	113.1	30~50명 미만
24.8	19.3	17.3	21.8	7.4	9.3	123.4	5 0 명 이 상
							권 역 별
19.7	30.3	16.0	14.9	14.7	4.4	118.6	수 도 권
25.3	4.5	4.5	42.5	13.6	9.5	153.6	충 청 권
33.0	24.6	26.7	9.9	—	5.9	89.5	경 상 권
0.7	25.0	44.4	22.4	5.5	2.0	119.9	전 라 권

주) 요양병원(종합)병원은 한의사가 종사하는 경우만 해당

12-2-1. 가장 많이 소비한 한약재 - 1순위

(단위 : %)

구	분	당귀	감초	작약	황기	백출	복령	갈근	인삼	창출	방풍	계지	행부자	생강	숙지황	강황	금은화	대추	우슬	외인	진피	기타
전	체	52.5	14.1	6.4	4.1	2.6	2.4	2.3	2.1	1.6	1.4	1.3	1.3	1.1	1.1	0.8	0.5	0.5	0.5	0.5	0.5	2.4
기관유형																						
한	방	54.7	11.8	7.2	5.3	3.0	2.2	2.5	-	0.9	0.4	-	-	0.4	1.8	1.4	0.9	0.9	0.9	0.9	0.9	3.8
요양병원·(종합)병원		49.4	17.2	5.5	2.5	2.0	2.7	2.0	4.9	2.7	2.7	2.9	2.9	2.0	-	-	-	-	-	-	-	0.5
매출규모별																						
10	억 원 미 만	59.6	12.7	2.1	8.8	4.3	-	-	-	2.1	-	-	-	7.2	-	-	-	-	-	-	-	3.1
10~20	억 원 미 만	60.4	8.6	14.2	1.2	2.4	2.3	-	-	-	-	-	-	-	2.4	-	2.4	-	-	2.4	-	3.5
20~50	억 원 미 만	48.5	23.2	3.4	8.0	0.8	1.8	4.6	4.2	0.8	0.8	-	-	-	-	0.8	-	-	1.8	-	-	1.1
50~100	억 원 미 만	56.7	4.6	7.4	-	4.7	-	2.8	4.6	-	-	-	6.8	-	2.8	-	-	2.8	-	-	2.8	3.9
100	억 원 이 상	40.8	16.4	4.1	2.4	2.4	7.4	2.0	-	6.2	6.2	6.9	-	1.2	-	2.9	-	-	-	-	-	1.2
종사자 규모별																						
30	명 미 만	55.4	13.2	6.2	6.9	2.8	1.3	-	3.4	0.7	-	-	-	-	2.8	-	-	1.4	1.4	1.4	-	3.2
30~50	명 미 만	53.1	15.9	12.2	5.3	1.2	3.7	2.5	-	1.2	-	-	-	-	-	1.2	2.5	-	-	-	-	1.2
50	명 이 상	49.6	14.1	3.8	1.1	3.1	2.7	4.2	2.0	2.7	3.3	3.0	3.0	2.6	-	1.3	-	-	-	-	1.3	2.3
권역별																						
수	도 권	53.9	9.0	7.3	2.7	2.5	1.4	2.7	3.2	-	-	3.2	3.2	-	2.7	1.4	1.4	1.4	1.4	1.4	1.4	-
충	청 권	59.3	20.4	-	3.2	12.6	-	-	-	-	-	-	-	-	-	-	-	-	-	-	-	4.5
경	상 권	47.7	15.4	4.9	6.2	-	-	7.1	4.9	-	-	-	-	6.2	-	-	-	-	-	-	-	7.6
전	라 권	51.9	17.8	7.4	4.8	2.1	5.1	-	-	4.5	3.8	-	-	-	-	0.7	-	-	-	-	-	2.1

주1) 기타에는 다음의 한약재가 포함됨

천궁, 반하, 독활, 미황, 지황, 천마, 생지황, 녹각, 홍화, 황련, 하수오, 시호, 소목, 속단, 어성초, 옥죽, 일당귀, 현초, 형개, 후박, 흑두, 강활, 구척, 녹용, 도인, 용안육, 홍삼, 육계, 고량강, 곡기생, 광곽향, 금앵자, 두충, 백지, 우황, 유백피, 기타 한약재

주2) 요양병원(종합)병원은 한의사가 종사하는 경우만 해당

12-2-2. 가장 많이 소비한 한약재 - 2순위

(단위 : %)

당귀	감초	작약	인삼	백출	황기	천궁	생강	숙지황	진피	반하	갈근	복령	방풍	천마	강황	녹각	마황	소목	아성초	기타	구	분
19.8	14.8	10.6	9.3	6.1	5.1	4.3	3.4	3.1	2.6	2.4	2.3	2.2	1.9	1.4	1.2	1.0	0.6	0.6	0.6	6.8	전	체
																					기 관 유 형	
20.9	14.8	10.8	5.2	3.2	5.6	7.3	2.0	4.4	2.9	2.0	-	3.8	3.3	-	-	1.7	1.0	1.0	1.0	9.2	한 방 병 원	
18.3	14.8	10.2	15.1	10.1	4.5	-	5.5	1.2	2.2	3.0	5.6	-	-	3.3	3.0	-	-	-	-	3.3	요양병원·(종합)병원	
																					매 출 규 모 별	
12.2	12.1	13.5	7.8	2.2	13.1	12.6	4.7	-	-	2.2	-	2.2	-	-	-	-	4.7	4.7	-	7.9	1 0 억 원 미 만	
12.5	10.0	15.5	3.6	10.8	2.5	2.5	6.0	3.6	9.1	-	-	4.9	4.8	-	-	4.3	-	-	2.5	7.3	10~20억원 미만	
33.3	12.7	7.5	11.4	9.6	6.0	3.8	-	2.1	-	3.0	-	2.8	2.9	-	-	-	-	-	-	4.8	20~50억원 미만	
13.1	9.9	4.5	12.3	1.5	4.9	3.1	8.0	6.1	3.1	6.6	5.1	-	-	7.3	-	-	-	-	-	14.6	50~100억원 미만	
19.4	31.9	13.7	11.2	1.4	1.4	2.8	-	2.8	-	-	8.1	-	-	-	7.3	-	-	-	-	-	1 0 0 억 원 이 상	
																					종 사 자 규 모 별	
19.7	14.4	15.8	6.5	5.3	5.1	7.5	1.5	1.4	3.0	1.6	-	3.0	4.4	-	-	2.6	1.5	-	-	6.7	3 0 명 미 만	
24.5	8.9	7.4	14.4	5.5	5.0	4.2	6.3	5.4	-	2.5	-	2.5	1.3	-	-	-	-	2.6	2.6	6.9	30~50명 미만	
17.5	18.2	7.4	9.2	7.0	5.2	1.3	3.7	3.3	3.7	3.1	5.8	1.4	-	3.4	3.1	-	-	-	-	6.8	5 0 명 이 상	
																					권 역 별	
16.4	7.8	12.5	4.5	4.5	2.3	8.7	7.1	3.9	4.8	-	3.8	1.6	1.6	3.8	-	1.6	1.6	1.6	1.6	10.3	수 도 권	
36.2	9.1	4.5	12.6	12.6	-	3.2	-	4.5	-	4.5	12.6	-	-	-	-	-	-	-	-	-	충 청 권	
13.9	9.7	1.3	27.0	10.4	14.8	2.2	5.2	1.3	5.2	-	-	-	-	-	-	2.2	-	-	-	6.7	경 상 권	
22.5	24.6	14.2	4.9	4.2	4.2	1.4	-	2.8	-	5.3	-	4.2	3.5	-	3.2	-	-	-	-	4.9	전 라 권	

주1) 기타에는 다음의 한약재가 포함됨

옥죽, 현초, 형개, 홍화, 녹용, 도인, 우슬, 곡기생, 대추, 독활, 시호, 우황, 창출, 기타 한약재

주2) 요양병원(종합)병원은 한의사가 종사하는 경우만 해당

12-2-3. 가장 많이 소비한 한약재 - 3순위

(단위 : %)

구	분	감초	당귀	황기	백출	작약	숙지황	갈근	천궁	인삼	복령	방풍	창출	지황	독활	계지	생지황	대추	생강	진피	황련	기타
전	체	18.4	12.8	9.7	9.4	7.6	7.3	4.3	3.9	3.1	2.6	2.0	1.8	1.7	1.5	1.4	1.3	1.1	1.0	1.0	0.9	7.3
기관유형																						
한	방 병 원	24.8	8.2	9.9	8.3	6.0	5.5	1.5	4.7	3.4	0.9	3.3	2.6	0.5	2.5	-	2.1	1.5	-	1.6	1.5	11.2
요양병원	·(종합)병원	8.8	19.8	9.4	11.0	10.0	10.1	8.6	2.5	2.5	5.2	-	0.7	3.4	-	3.4	-	0.7	2.5	-	-	1.3
매출규모별																						
10	억 원 미 만	31.6	22.0	7.0	5.7	5.7	2.3	-	2.3	2.3	-	-	2.3	-	2.3	-	-	4.8	-	-	-	11.6
10~20	억 원 미 만	23.7	9.1	5.2	15.5	5.8	8.0	-	9.8	1.6	-	1.3	-	-	2.6	-	2.7	-	-	-	2.6	12.1
20~50	억 원 미 만	20.6	3.1	20.1	11.1	3.4	5.2	11.4	-	1.0	4.5	2.2	-	1.0	2.1	-	2.2	-	3.5	2.1	1.0	5.5
50~100	억 원 미 만	7.2	17.9	7.0	6.1	7.5	3.6	5.9	7.5	8.3	5.9	6.1	3.6	7.7	-	-	-	-	-	2.1	-	3.6
100	억 원 이 상	9.5	21.8	3.0	4.5	18.5	17.5	-	-	3.6	1.5	-	5.1	-	-	7.7	-	3.0	-	-	-	4.5
종사자 규모별																						
30	명 미 만	23.9	8.9	13.5	10.8	3.9	9.7	1.6	5.9	1.8	0.8	1.7	0.8	-	2.4	-	-	1.7	-	-	1.6	11.1
30~50	명 미 만	21.6	11.2	11.9	10.8	7.5	1.2	1.4	2.8	1.4	4.8	1.4	3.0	1.4	1.4	-	5.9	-	-	2.8	1.4	7.9
50	명 이 상	11.8	17.2	5.0	7.4	11.1	8.3	8.4	2.5	5.1	3.2	2.6	2.2	3.3	0.7	3.3	-	1.3	2.5	0.9	-	3.4
권역별																						
수	도 권	23.1	18.8	2.8	2.8	0.8	16.1	-	5.9	2.0	0.8	3.9	3.9	-	-	-	3.9	2.8	-	-	-	12.6
충	청 권	3.8	-	-	-	9.3	15.3	30.5	5.5	5.5	15.3	-	-	-	-	-	-	3.8	-	5.5	-	5.5
경	상 권	14.3	14.3	6.7	21.8	9.9	-	-	5.3	7.6	5.3	2.3	1.4	-	-	-	-	5.3	-	-	-	5.9
전	라 권	19.2	9.6	17.9	10.3	11.4	2.8	5.4	1.4	1.4	0.7	0.7	0.7	3.9	3.6	3.2	-	-	-	1.4	2.1	4.2

주1) 기타에는 다음의 한약재가 포함됨

마황, 하수오, 속단, 일당귀, 향부자, 후박, 흑두, 홍화, 육계, 광곽향, 두충, 백지, 유백피, 강활, 반하, 기타 한약재

주2) 요양병원(종합)병원은 한의사가 종사하는 경우만 해당

12-2-4. 가장 많이 소비한 한약재 - 1+2+3순위

(단위 : %)

당귀	감초	작약	황기	백출	복령	갈근	인삼	창출	방풍	계지	향부자	생강	숙지황	강황	금은화	대추	우슬	외인	진피	기타	구	분										
81.5	43.2	22.5	17.0	16.1	6.6	8.1	13.2	3.4	4.9	2.4	1.8	5.1	10.0	1.9	0.5	1.7	0.9	0.5	3.8	31.0	전	체										
																					기		관		유		형					
81.7	47.6	22.7	19.3	13.4	6.6	3.8	7.9	3.6	6.5	-	0.9	2.2	10.8	1.4	0.9	2.7	1.6	0.9	5.1	43.1	한	방	병	원								
81.3	37.3	22.4	13.8	19.7	6.7	13.7	20.4	3.2	2.7	5.6	2.9	8.9	9.0	2.7	-	0.5	-	-	2.0	14.8	요양병원·(종합)병원											
																					매		출		규		모		별			
91.6	53.4	20.3	27.7	11.7	2.1	-	9.6	4.3	-	-	4.5	11.7	2.1	-	-	4.5	-	-	-	44.4	1	0	억	원	미	만						
80.8	39.7	34.6	8.3	27.0	7.1	-	5.0	-	5.9	-	-	5.9	13.2	-	2.4	1.2	-	2.4	8.9	45.4	10~20	억	원	미	만							
81.2	51.7	12.9	30.0	18.6	8.0	13.9	15.4	1.7	5.2	-	-	2.9	6.1	0.8	-	-	1.8	-	1.7	20.4	20~50	억	원	미	만							
83.0	19.4	17.5	10.1	10.8	4.7	12.2	22.5	2.8	4.8	-	6.8	7.4	11.3	-	-	2.8	2.0	-	7.3	46.1	50~100	억	원	미	만							
74.7	51.2	30.5	6.0	7.2	8.6	8.9	12.4	10.3	6.2	13.1	-	1.2	16.4	9.1	-	2.4	-	-	-	7.2	1	0	0	억	원	이	상					
																					종		사		자		규		모		별	
81.4	47.2	24.3	23.2	17.0	4.7	1.4	11.0	2.0	5.5	-	-	1.4	12.5	-	-	2.8	1.4	1.4	2.8	39.2	3	0	명	미	만							
86.1	42.8	25.6	20.3	15.7	10.2	3.7	15.1	3.7	2.4	-	2.5	6.0	6.3	1.2	2.5	1.2	-	-	2.4	33.4	3	0~50	명	미	만							
79.3	39.9	19.5	9.8	15.4	6.5	16.2	14.3	4.5	5.5	5.7	3.0	7.9	9.7	4.0	-	1.1	0.9	-	5.3	22.5	5	0	명	이	상							
																					권		역		별							
80.8	31.5	18.4	6.5	8.2	3.3	5.9	8.4	2.7	4.1	3.2	4.6	5.9	17.1	1.4	1.4	3.3	1.4	1.4	5.4	38.7	수	도	권									
95.5	32.6	12.3	3.2	25.3	12.6	37.9	17.2	-	-	-	-	-	17.2	-	-	3.2	-	-	4.5	21.4	총	청	권									
74.2	37.8	15.4	26.5	30.2	4.9	7.1	37.6	1.3	2.1	-	-	16.1	1.3	-	-	-	2.1	-	4.9	26.6	경	상	권									
83.0	60.1	32.2	26.0	16.0	9.8	5.1	6.2	5.8	7.9	3.1	-	-	5.4	3.8	-	0.7	-	-	1.4	26.6	전	라	권									

주1) 기타에는 다음의 한약재가 포함됨

천궁, 반하, 독활, 마황, 지황, 천마, 생지황, 녹각, 홍화, 황련, 하수오, 시호, 소목, 숙단, 어성초, 옥죽, 일당귀, 현초, 형개, 후박, 흑두, 강활, 구척, 녹용, 도인, 용안육, 홍삼, 육계, 고령강, 곡기생, 광곽향, 금앵자, 두충, 백지, 우황, 유백피, 기타 한약재

주2) 요양병원(종합)병원은 한의사가 종사하는 경우만 해당

13. 구입에 어려움이 있었던 한약재 여부

(단위 : %)

구분	있었음	없었음
전체	7.7	92.3
기관유형		
한방병원	12.0	88.0
요양병원·(종합)병원	2.0	98.0
매출규모별		
10억 원 미만	4.5	95.5
10~20억 원 미만	8.7	91.3
20~50억 원 미만	12.8	87.2
50~100억 원 미만	7.0	93.0
100억 원 이상	1.2	98.8
종사자 규모별		
30명 미만	8.7	91.3
30~50명 미만	15.3	84.7
50명 이상	3.1	96.9
권역별		
수도권	9.5	90.5
충청권	13.6	86.4
경상권	4.9	95.1
전라권	6.1	93.9

주) 요양병원(종합)병원은 한의사가 종사하는 경우만 해당

13-1-1. 구입에 어려움이 있었던 한약재 - 1순위

(단위 : %)

창출	편축	사향	감송향	삼칠	오미자	우황	선훈	침향	목단피	오수유	영실	활석	기타	구분
15.1	13.6	9.8	6.8	6.8	6.8	6.8	6.5	6.1	4.1	4.1	3.3	3.3	6.8	전체
														기관유형
4.6	15.3	11.0	7.7	7.7	7.7	7.7	7.4	6.9	4.6	4.6	3.7	3.7	7.7	한방병원
100.0	-	-	-	-	-	-	-	-	-	-	-	-	-	요양병원·(종합)병원
														매출규모별
X	X	X	X	X	X	X	X	X	X	X	X	X	X	X 10억 원 미만
-	56.2	13.5	-	-	-	-	13.5	-	-	16.8	-	-	-	10~20억 원 미만
30.7	-	13.3	13.9	-	13.9	-	6.7	-	8.3	-	6.7	6.7	-	20~50억 원 미만
-	-	-	-	40.3	-	40.3	-	19.4	-	-	-	-	-	50~100억 원 미만
X	X	X	X	X	X	X	X	X	X	X	X	X	X	X 100억 원 이상
														종사자 규모별
-	32.5	7.8	-	16.2	-	-	7.8	-	9.7	9.7	-	-	16.2	30명 미만
36.5	-	7.9	16.5	-	16.5	-	7.9	6.9	-	-	7.9	-	-	30~50명 미만
-	-	19.7	-	-	-	41.0	-	19.7	-	-	-	19.7	-	50명 이상
														권역별
-	28.6	-	14.3	14.3	14.3	14.3	-	-	-	-	-	-	14.3	수도권
33.3	-	-	-	-	-	-	-	-	33.3	33.3	-	-	-	충청권
100.0	-	-	-	-	-	-	-	-	-	-	-	-	-	경상권
-	-	33.8	-	-	-	-	22.5	21.1	-	-	11.3	11.3	-	전라권

주1) 기타에는 다음의 한약재가 포함됨

금전초, 초오, 교이, 계내금, 귀전우, 영지, 홍삼, 흑두, 구맥, 백화사, 지모, 후박, 백부자, 기타 한약재

주2) 요양병원(종합)병원은 한의사가 종사하는 경우만 해당

주3) 분류별 수치가 2개 이하 기관으로 이루어진 경우 해당 기관의 비밀보호를 위하여 그 수치 대신에 [X] 표시를 하였음

13-1-2. 구입에 어려움이 있었던 한약재 - 2순위

(단위 : %)

구분	초오	계내금	귀전우	영지	사향	백화사	선했	후박	삼칠	기타
전체	18.6	9.3	9.3	9.3	8.4	5.6	5.6	5.6	4.5	24.0
기관유형										
한방병원	21.9	11.0	11.0	11.0	9.8	6.5	6.5	6.5	5.3	10.5
요양병원·(종합)병원	-	-	-	-	-	-	-	-	-	100.0
매출규모별										
10억 원 미만	-	-	-	-	-	-	-	-	-	-
10~20억 원 미만	77.0	-	-	-	-	-	23.0	-	-	-
20~50억 원 미만	-	-	-	19.0	-	11.4	-	11.4	9.1	49.1
50~100억 원 미만	-	40.3	40.3	-	19.4	-	-	-	-	-
100억 원 이상	X	X	X	X	X	X	X	X	X	X
종사자 규모별										
30명 미만	47.7	-	23.8	-	-	-	14.2	14.2	-	-
30~50명 미만	-	-	-	21.8	9.1	13.0	-	-	10.4	45.7
50명 이상	-	51.0	-	-	24.5	-	-	-	-	24.5
권역별										
수도권	40.0	20.0	20.0	20.0	-	-	-	-	-	-
충청권	-	-	-	-	-	33.3	33.3	33.3	-	-
경상권	-	-	-	-	-	-	-	-	-	100.0
전라권	-	-	-	-	38.4	-	-	-	20.5	41.1

주1) 기타에는 기타 한약재가 포함됨

주2) 요양병원(종합)병원은 한의사가 종사하는 경우만 해당

주3) 분류별 수치가 2개 이하 기관으로 이루어진 경우 해당 기관의 비밀보호를 위하여 그 수치 대신에 [X] 표시를 하였음

13-1-3. 구입에 어려움이 있었던 한약재 - 3순위

(단위 : %)

금전초	교이	홍삼	흑두	구맥	지모	백부자	기타	구	분
25.3	20.5	12.7	12.7	7.6	7.6	6.1	7.6	전	체
								기 관 유 형	
31.9	-	15.9	15.9	9.5	9.5	7.7	9.5	한 방 병 원	
-	100.0	-	-	-	-	-	-	요양병원·(종합)병원	
								매 출 규 모 별	
-	-	-	-	-	-	-	-	1 0 억 원 미 만	
77.0	-	-	-	23.0	-	-	-	10~20억원 미만	
-	37.7	23.3	-	-	13.9	11.2	13.9	20~50억원 미만	
X	X	X	X	X	X	X	X	50~100억원 미만	
-	-	-	-	-	-	-	-	1 0 0 억 원 이 상	
								종 사 자 규 모 별	
62.6	-	-	-	18.7	18.7	-	-	3 0 명 미 만	
-	50.3	31.1	-	-	-	-	18.6	30~50명 미만	
-	-	-	67.6	-	-	32.4	-	5 0 명 이 상	
								권 역 별	
50.0	-	25.0	25.0	-	-	-	-	수 도 권	
-	-	-	-	33.3	33.3	-	33.3	충 청 권	
-	100.0	-	-	-	-	-	-	경 상 권	
-	-	-	-	-	-	100.0	-	전 라 권	

주1) 기타에는 기타 한약재가 포함됨

주2) 요양병원(종합)병원은 한의사가 종사하는 경우만 해당

주3) 분류별 수치가 2개 이하 기관으로 이루어진 경우 해당 기관의 비밀보호를 위하여 그 수치 대신에 [X] 표시를 하였음

13-1-4. 구입에 어려움이 있었던 한약재 - 1+2+3순위

(단위 : %)

구분	창출	편축	사향	감송향	삼칠	오미자	우황	선향	침향	목단피	오수유	영실	활석	기타
전체	15.1	13.6	15.9	6.8	10.1	6.8	6.8	10.6	6.1	4.1	4.1	3.3	3.3	120.4
기관유형														
한방병원	4.6	15.3	17.9	7.7	11.3	7.7	7.7	11.9	6.9	4.6	4.6	3.7	3.7	110.6
요양병원·(종합)병원	100.0	-	-	-	-	-	-	-	-	-	-	-	-	200.0
매출규모별														
10억원 미만	X	X	X	X	X	X	X	X	X	X	X	X	X	X
10~20억원 미만	-	56.2	13.5	-	-	-	-	30.3	-	-	16.8	-	-	129.2
20~50억원 미만	30.7	-	13.3	13.9	6.7	13.9	-	6.7	-	8.3	-	6.7	6.7	125.7
50~100억원 미만	-	-	19.4	-	40.3	-	40.3	-	19.4	-	-	-	-	121.0
100억원 이상	X	X	X	X	X	X	X	X	X	X	X	X	X	X
종사자규모별														
30명 미만	-	32.5	7.8	-	16.2	-	-	17.5	-	9.7	9.7	-	-	126.6
30~50명 미만	36.5	-	14.8	16.5	7.9	16.5	-	7.9	6.9	-	-	7.9	-	113.8
50명 이상	-	-	39.3	-	-	-	41.0	-	19.7	-	-	-	19.7	121.3
권역별														
수도권	-	28.6	-	14.3	14.3	14.3	14.3	-	-	-	-	-	-	142.9
충청권	33.3	-	-	-	-	-	-	33.3	-	33.3	33.3	-	-	166.7
경상권	100.0	-	-	-	-	-	-	-	-	-	-	-	-	200.0
전라권	-	-	54.9	-	11.3	-	-	22.5	21.1	-	-	11.3	11.3	33.8

주1) 기타에는 다음의 한약재가 포함됨

금전초, 초오, 교이, 계내금, 귀전우, 영지, 홍삼, 흑두, 구맥, 백화사, 지모, 후박, 백부자, 기타 한약재

주2) 요양병원(종합)병원은 한의사가 종사하는 경우만 해당

주3) 분류별 수치가 2개 이하 기관으로 이루어진 경우 해당 기관의 비밀보호를 위하여 그 수치 대신에 [X] 표시를 하였음

13-2. 구입이 어려웠던 주된 이유(복수응답) - 계속

(단위 : %)

수입을 통한 수급이 적절하게 이루어지지 않아서	저빈도 한약재라서 수요량이 적거나 한약규격품을 공급받기 어려워서	변질 우려가 큰 신선 한약재라서 보관 등이 어려울 것 같아서	잔류농약 및 중금속 등 위해물질 함량기준을 미달하거나 위반해서	구분
57.9	67.2	10.9	17.7	전체
65.1	63.1	12.2	19.9	기관유형
—	100.0	—	—	한방병원
				요양병원·(종합)병원
				매출규모별
X	X	X	X	10억원 미만
86.5	86.5	16.8	56.2	10~20억원 미만
48.8	66.2	—	8.3	20~50억원 미만
59.7	40.3	—	—	50~100억원 미만
X	X	X	X	100억원 이상
				종사자규모별
76.0	76.0	26.0	32.5	30명 미만
39.1	60.9	—	9.8	30~50명 미만
59.0	60.7	—	—	50명 이상
				권역별
57.1	71.4	14.3	28.6	수도권
66.7	100.0	33.3	33.3	충청권
—	100.0	—	—	경상권
77.5	33.8	—	—	전라권

주1) 요양병원(종합)병원은 한의사가 종사하는 경우만 해당

주2) 분류별 수치가 2개 이하 기관으로 이루어진 경우 해당 기관의 비밀보호를 위하여 그 수치 대신에 [X] 표시를 하였음

13-2. 구입이 어려웠던 주된 이유(복수응답)

(단위 : %)

구분	지표성분 함량 부족 등에 의한 품질문제가 있어서	가격이 너무 올라서	기타
전체	10.1	27.8	—
기관유형			
한방병원	11.3	31.2	—
요양병원·(종합)병원	—	—	—
매출규모별			
10억원 미만	X	X	X
10~20억원 미만	—	30.3	—
20~50억원 미만	6.7	13.9	—
50~100억원 미만	40.3	80.6	—
100억원 이상	X	X	X
종사자규모별			
30명 미만	—	33.8	—
30~50명 미만	—	16.5	—
50명 이상	60.7	41.0	—
권역별			
수도권	14.3	42.9	—
충청권	—	33.3	—
경상권	—	—	—
전라권	11.3	11.3	—

주1) 요양병원(종합)병원은 한의사가 종사하는 경우만 해당

주2) 분류별 수치가 2개 이하 기관으로 이루어진 경우 해당 기관의 비밀보호를 위하여 그 수치 대신에 [X] 표시를 하였음

14-1. 한약제 관련 평소 생각 - 유통단계가 복잡함

(단위 : %, 점/5점)

전혀 심각하지 않음	별로 심각하지 않음	보통	약간 심각함	매우 심각함	평균	구 분
6.9	24.3	53.7	12.8	2.2	2.8	전 체
						기 관 유 형
14.3	24.8	46.4	10.9	3.6	2.7	한 방 병 원
5.3	24.2	55.4	13.3	1.9	2.8	요양병원·(종합)병원
						매 출 규 모 별
6.1	26.0	58.9	5.3	3.7	2.8	1 0 억 원 미 만
4.9	21.2	51.5	21.2	1.2	2.9	10~20억원 미만
1.9	22.9	59.6	12.1	3.5	2.9	20~50억원 미만
10.6	21.3	52.5	14.7	1.0	2.7	50~100억원 미만
21.8	39.3	31.1	7.9	—	2.3	1 0 0 억 원 이 상
						종 사 자 규 모 별
12.8	25.9	46.4	11.9	3.0	2.7	3 0 명 미 만
5.1	26.2	46.0	19.0	3.6	2.9	30~50명 미만
6.1	23.1	58.7	10.7	1.5	2.8	5 0 명 이 상
						권 역 별
4.6	20.6	65.7	5.8	3.4	2.8	수 도 권
9.0	28.5	49.1	10.7	2.7	2.7	충 청 권
3.5	12.5	58.3	24.2	1.5	3.1	경 상 권
14.5	45.8	31.5	6.7	1.4	2.4	전 라 권

주) 요양병원(종합)병원은 한의사가 종사하는 경우만 해당

14-2. 한약재 관련 평소 생각 - 한약재의 위변조

(단위 : %, 점/5점)

구 분	전혀 심각하지 않음	별로 심각하지 않음	보통	약간 심각함	매우 심각함	평균
전 체	3.5	17.0	48.4	24.3	6.8	3.1
기 관 유 형						
한 방 병 원	7.2	27.0	44.4	15.3	6.2	2.9
요양병원·(종합)병원	2.7	14.9	49.3	26.3	6.9	3.2
매 출 규 모 별						
1 0 억 원 미 만	3.3	20.6	51.4	16.0	8.8	3.1
10~20억원 미만	1.4	19.2	61.8	17.1	0.6	3.0
20~50억원 미만	1.6	14.5	49.0	25.7	9.1	3.3
50~100억원 미만	4.9	14.6	42.8	30.6	7.1	3.2
1 0 0 억 원 이 상	11.0	26.2	37.8	22.1	2.9	2.8
종 사 자 규 모 별						
3 0 명 미 만	4.4	21.9	49.7	16.2	7.8	3.0
30~50명 미만	3.7	19.4	46.8	22.8	7.3	3.1
5 0 명 이 상	3.2	14.8	48.7	27.1	6.3	3.2
권 역 별						
수 도 권	2.4	16.7	63.1	13.2	4.6	3.0
충 청 권	8.0	22.1	39.4	22.4	8.0	3.0
경 상 권	2.7	11.6	40.7	35.7	9.2	3.4
전 라 권	4.3	23.5	42.7	23.9	5.7	3.0

주) 요양병원(종합)병원은 한의사가 종사하는 경우만 해당

14-3. 한약재 관련 평소 생각 - 한약재 가격 상승

(단위 : %, 점/5점)

전혀 심각하지 않음	별로 심각하지 않음	보통	약간 심각함	매우 심각함	평균	구 분
2.1	7.6	47.5	32.3	10.5	3.4	전 체
						기 관 유 형
4.3	11.4	30.1	33.8	20.3	3.6	한 방 병 원
1.6	6.7	51.3	32.0	8.4	3.4	요양병원·(종합)병원
						매 출 규 모 별
0.7	6.9	52.5	31.6	8.4	3.4	1 0 억 원 미 만
2.8	2.8	47.2	33.9	13.3	3.5	10~20억원 미만
1.4	5.1	50.7	31.8	11.1	3.5	20~50억원 미만
-	9.3	46.5	33.7	10.5	3.5	50~100억원 미만
10.3	20.5	32.5	29.9	6.8	3.0	1 0 0 억 원 이 상
						종 사 자 규 모 별
7.3	8.7	38.6	27.3	18.1	3.4	3 0 명 미 만
0.7	6.9	52.3	26.8	13.3	3.5	30~50명 미만
1.3	7.5	48.0	35.8	7.4	3.4	5 0 명 이 상
						권 역 별
1.4	9.0	53.7	26.8	9.0	3.3	수 도 권
2.7	9.0	40.9	28.4	19.0	3.5	충 청 권
0.8	3.8	45.6	39.1	10.7	3.6	경 상 권
5.0	10.4	44.4	31.7	8.5	3.3	전 라 권

주) 요양병원(종합)병원은 한의사가 종사하는 경우만 해당

14-4. 한약재 관련 평소 생각 - 잔류금속 및 중금속 오염문제

(단위 : %, 점/5점)

구 분	전혀 심각하지 않음	별로 심각하지 않음	보통	약간 심각함	매우 심각함	평균
전 체	3.8	12.8	45.5	28.8	9.1	3.3
기 관 유 형						
한 방 병 원	6.2	15.7	40.8	32.5	4.8	3.1
요양병원·(종합)병원	3.3	12.2	46.5	28.0	10.0	3.3
매 출 규 모 별						
1 0 억 원 미 만	2.6	16.5	44.3	27.1	9.5	3.2
10~20억원 미만	3.3	7.0	52.0	34.7	3.1	3.3
20~50억원 미만	2.7	12.4	47.9	29.2	7.7	3.3
50~100억원 미만	2.9	9.9	48.3	28.5	10.4	3.3
1 0 0 억 원 이 상	12.3	25.4	21.6	21.7	19.1	3.1
종 사 자 규 모 별						
3 0 명 미 만	9.9	9.6	44.8	27.7	8.0	3.1
30~50명 미만	4.1	9.0	48.3	32.0	6.6	3.3
5 0 명 이 상	2.1	15.2	44.6	27.9	10.3	3.3
권 역 별						
수 도 권	2.2	16.2	54.9	22.1	4.6	3.1
충 청 권	11.7	12.7	51.5	21.5	2.7	2.9
경 상 권	3.0	8.8	44.3	34.6	9.4	3.4
전 라 권	4.0	14.1	30.9	33.0	18.0	3.5

주) 요양병원(종합)병원은 한의사가 종사하는 경우만 해당

14-5. 한약제 관련 평소 생각 - 기원불명의 종자혼용 재배

(단위 : %, 점/5점)

전혀 심각하지 않음	별로 심각하지 않음	보통	약간 심각함	매우 심각함	평균	구 분
3.4	13.4	47.9	27.6	7.7	3.2	전 체
						기 관 유 형
4.8	21.5	40.5	26.8	6.3	3.1	한 방 병 원
3.1	11.6	49.5	27.8	8.0	3.3	요양병원·(종합)병원
						매 출 규 모 별
2.2	16.5	43.1	29.4	8.8	3.3	1 0 억 원 미 만
1.1	11.3	48.4	37.4	1.7	3.3	10~20억원 미만
1.4	14.4	53.2	23.6	7.3	3.2	20~50억원 미만
6.4	9.5	47.8	28.7	7.7	3.2	50~100억원 미만
8.5	18.1	30.9	26.1	16.4	3.2	1 0 0 억 원 이 상
						종 사 자 규 모 별
4.2	16.0	44.4	29.7	5.7	3.2	3 0 명 미 만
2.8	13.2	49.7	25.0	9.4	3.3	30~50명 미만
3.4	12.8	48.1	28.1	7.6	3.2	5 0 명 이 상
						권 역 별
1.7	13.1	60.0	20.7	4.6	3.1	수 도 권
8.0	18.7	41.8	27.8	3.6	3.0	충 청 권
1.7	10.4	52.5	31.5	3.8	3.3	경 상 권
6.3	16.0	26.0	31.7	20.0	3.4	전 라 권

주) 요양병원(종합)병원은 한의사가 종사하는 경우만 해당

14-6. 한약재 관련 평소 생각 - 수급 불안(농가에서 재배하지 않거나, 수입이 되지 않아서)

(단위 : %, 점/5점)

구분	전혀 심각하지 않음	별로 심각하지 않음	보통	약간 심각함	매우 심각함	평균
전체	3.1	16.7	52.9	22.9	4.5	3.1
기관유형						
한방병원	6.6	21.7	45.6	16.8	9.4	3.0
요양병원·(종합)병원	2.3	15.6	54.5	24.2	3.5	3.1
매출규모별						
10억 원 미만	0.7	12.6	50.6	29.7	6.3	3.3
10~20억 원 미만	2.9	16.6	58.8	18.9	2.9	3.0
20~50억 원 미만	1.1	18.8	49.3	26.6	4.2	3.1
50~100억 원 미만	3.3	13.3	60.0	20.3	3.1	3.1
100억 원 이상	13.0	20.5	44.7	12.3	9.5	2.9
종사자 규모별						
30명 미만	6.2	23.3	43.5	22.0	5.0	3.0
30~50명 미만	2.5	15.5	47.9	27.0	7.2	3.2
50명 이상	2.5	15.4	57.3	21.5	3.4	3.1
권역별						
수도권	2.4	15.3	62.6	14.3	5.4	3.1
충청권	8.0	17.7	41.8	21.7	10.7	3.1
경상권	1.0	14.7	52.5	31.1	0.8	3.2
전라권	5.0	21.3	44.1	23.3	6.3	3.0

주) 요양병원(종합)병원은 한의사가 종사하는 경우만 해당

14-7. 한약재 관련 평소 생각 - 한약규격품에 대한 품질검사 미흡

(단위 : %, 점/5점)

전혀 심각하지 않음	별로 심각하지 않음	보통	약간 심각함	매우 심각함	평균	구 분
4.1	14.6	48.9	25.8	6.6	3.2	전 체
						기 관 유 형
7.7	18.6	46.0	23.7	3.9	3.0	한 방 병 원
3.4	13.7	49.5	26.2	7.2	3.2	요양병원·(종합)병원
						매 출 규 모 별
0.7	11.0	47.7	34.3	6.3	3.3	1 0 억 원 미 만
5.5	11.7	50.6	29.7	2.5	3.1	10~20억원 미만
2.5	13.4	49.5	25.6	9.0	3.3	20~50억원 미만
2.9	11.7	51.3	26.5	7.6	3.2	50~100억원 미만
15.2	33.4	39.8	11.0	0.7	2.5	1 0 0 억 원 이 상
						종 사 자 규 모 별
10.8	12.0	46.7	25.8	4.7	3.0	3 0 명 미 만
2.1	14.4	48.0	26.7	8.8	3.3	30~50명 미만
3.2	15.3	49.9	25.4	6.2	3.2	5 0 명 이 상
						권 역 별
3.9	15.5	57.4	20.4	2.9	3.0	수 도 권
8.0	18.7	57.2	16.1	—	2.8	충 청 권
3.4	9.5	42.5	30.5	14.0	3.4	경 상 권
3.9	19.1	42.7	30.7	3.7	3.1	전 라 권

주) 요양병원(종합)병원은 한의사가 종사하는 경우만 해당

14-8. 한약재 관련 평소 생각 - 한약소비량 감소

(단위 : %, 점/5점)

구 분	전혀 심각하지 않음	별로 심각하지 않음	보통	약간 심각함	매우 심각함	평균
전 체	1.7	8.1	44.3	33.4	12.5	3.5
기 관 유 형						
한 방 병 원	0.9	13.3	26.8	36.8	22.2	3.7
요양병원·(종합)병원	1.9	7.0	48.1	32.7	10.3	3.4
매 출 규 모 별						
1 0 억 원 미 만	—	11.6	49.3	31.3	7.8	3.4
10~20억원 미만	0.6	7.1	42.8	34.7	14.8	3.6
20~50억원 미만	0.8	6.8	43.5	35.3	13.6	3.5
50~100억원 미만	2.7	4.8	47.6	30.8	14.1	3.5
1 0 0 억 원 이 상	6.4	18.7	36.5	32.5	5.8	3.1
종 사 자 규 모 별						
3 0 명 미 만	2.2	13.9	30.3	36.7	16.9	3.5
30~50명 미만	0.3	5.5	44.3	29.9	20.0	3.6
5 0 명 이 상	2.2	7.6	47.9	34.0	8.3	3.4
권 역 별						
수 도 권	2.4	8.5	54.7	19.1	15.3	3.4
충 청 권	2.7	11.7	34.8	39.9	10.9	3.5
경 상 권	1.5	4.0	42.9	37.9	13.8	3.6
전 라 권	0.7	12.1	35.5	44.6	7.0	3.5

주) 요양병원(종합)병원은 한의사가 종사하는 경우만 해당

15-1. 한약재 안전관리를 위한 역할 중요성 - 정부

(단위 : %, 점/5점)

매우 중요함	약간 중요함	보통	별로 중요하지 않음	전혀 중요하지 않음	평균	구 분
60.8	23.4	14.4	1.3	—	4.4	전 체
						기 관 유 형
64.9	24.1	9.2	1.8	—	4.5	한 방 병 원
59.9	23.2	15.6	1.2	—	4.4	요양병원·(종합)병원
						매 출 규 모 별
66.8	23.4	8.2	1.5	—	4.6	1 0 억 원 미 만
55.1	24.2	16.0	4.8	—	4.3	10~20억원 미만
52.4	27.9	18.6	1.1	—	4.3	20~50억원 미만
71.0	15.5	13.5	—	—	4.6	50~100억원 미만
72.7	22.5	4.2	0.7	—	4.7	1 0 0 억 원 이 상
						종 사 자 규 모 별
60.8	25.4	12.9	1.0	—	4.5	3 0 명 미 만
57.3	23.6	17.2	1.9	—	4.4	30~50명 미만
62.2	22.7	13.8	1.2	—	4.5	5 0 명 이 상
						권 역 별
59.0	18.8	21.0	1.2	—	4.4	수 도 권
47.5	42.6	6.3	3.6	—	4.3	충 청 권
63.2	21.2	15.7	—	—	4.5	경 상 권
66.0	24.8	6.6	2.6	—	4.5	전 라 권

주1) '평균'의 경우, 역리코드(매우 중요함(5점), 약간 중요함(4점), 보통(3점), 별로 중요하지 않음(2점), 전혀 중요하지 않음(1점))하여 산출한 값으로 점수가 높을수록 중요하다고 생각

주2) 요양병원(종합)병원은 한의사가 종사하는 경우만 해당

15-2. 한약재 안전관리를 위한 역할 중요성 - 생산자

(단위 : %, 점/5점)

구 분	매우 중요함	약간 중요함	보통	별로 중요하지 않음	전혀 중요하지 않음	평균
전 체	54.1	30.2	15.5	0.3	—	4.4
기 관 유 형						
한 방 병 원	56.0	32.9	11.2	—	—	4.5
요양병원·(종합)병원	53.7	29.6	16.4	0.3	—	4.4
매 출 규 모 별						
1 0 억 원 미 만	65.1	19.6	15.3	—	—	4.5
10~20억원 미만	38.6	41.6	17.9	1.9	—	4.2
20~50억원 미만	50.0	32.5	17.5	—	—	4.3
50~100억원 미만	60.1	28.0	12.0	—	—	4.5
1 0 0 억 원 이 상	66.5	21.1	12.4	—	—	4.5
종 사 자 규 모 별						
3 0 명 미 만	51.9	29.5	18.6	—	—	4.3
30~50명 미만	53.2	28.3	18.5	—	—	4.4
5 0 명 이 상	55.0	31.1	13.4	0.4	—	4.4
권 역 별						
수 도 권	60.4	15.5	24.1	—	—	4.4
충 청 권	50.1	39.1	8.0	2.7	—	4.4
경 상 권	55.3	34.3	10.3	—	—	4.5
전 라 권	44.8	41.2	14.1	—	—	4.3

주1) '평균'의 경우, 역리코드(매우 중요함(5점), 약간 중요함(4점), 보통(3점), 별로 중요하지 않음(2점), 전혀 중요하지 않음(1점))하여 산출한 값으로 점수가 높을수록 중요하다고 생각

주2) 요양병원(종합)병원은 한의사가 종사하는 경우만 해당

15-3. 한약재 안전관리를 위한 역할 중요성 - 유통 및 판매 업체

(단위 : %, 점/5점)

매우 중요함	약간 중요함	보통	별로 중요하지 않음	전혀 중요하지 않음	평균	구 분
48.9	31.6	19.6	—	—	4.3	전 체
						기 관 유 형
50.0	35.5	14.5	—	—	4.4	한 방 병 원
48.6	30.7	20.7	—	—	4.3	요양병원·(종합)병원
						매 출 규 모 별
64.0	26.3	9.7	—	—	4.5	1 0 억 원 미 만
40.7	38.6	20.7	—	—	4.2	10~20억원 미만
44.7	30.2	25.1	—	—	4.2	20~50억원 미만
51.6	33.7	14.8	—	—	4.4	50~100억원 미만
54.9	28.0	17.2	—	—	4.4	1 0 0 억 원 이 상
						종 사 자 규 모 별
53.6	25.8	20.6	—	—	4.3	3 0 명 미 만
43.0	32.2	24.9	—	—	4.2	30~50명 미만
49.9	32.9	17.2	—	—	4.3	5 0 명 이 상
						권 역 별
53.7	20.8	25.5	—	—	4.3	수 도 권
50.1	39.1	10.7	—	—	4.4	충 청 권
49.6	40.1	10.3	—	—	4.4	경 상 권
40.1	30.9	29.0	—	—	4.1	전 라 권

주1) '평균'의 경우, 역리코드(매우 중요함(5점), 약간 중요함(4점), 보통(3점), 별로 중요하지 않음(2점), 전혀 중요하지 않음(1점))하여 산출한 값으로 점수가 높을수록 중요하다고 생각

주2) 요양병원(종합)병원은 한의사가 종사하는 경우만 해당

15-4. 한약재 안전관리를 위한 역할 중요성 -

한약재 소비기관(한방의료기관, 약국, 한약방 등)

(단위 : %, 점/5점)

구 분	매우 중요함	약간 중요함	보통	별로 중요하지 않음	전혀 중요하지 않음	평균
전 체	41.1	31.3	26.1	1.3	0.2	4.1
기 관 유 형						
한 방 병 원	39.4	35.1	23.2	1.3	0.9	4.1
요양병원·(종합)병원	41.5	30.5	26.8	1.2	—	4.1
매 출 규 모 별						
1 0 억 원 미 만	54.2	29.7	16.1	—	—	4.4
10~20억원 미만	35.1	39.5	24.2	1.2	—	4.1
20~50억원 미만	40.3	28.7	29.4	1.7	—	4.1
50~100억원 미만	40.5	34.4	25.1	—	—	4.2
1 0 0 억 원 이 상	41.0	25.1	28.5	3.8	1.6	4.0
종 사 자 규 모 별						
3 0 명 미 만	48.1	25.5	24.8	1.5	—	4.2
30~50명 미만	40.0	28.6	28.1	2.6	0.7	4.1
5 0 명 이 상	39.7	33.9	25.7	0.6	—	4.1
권 역 별						
수 도 권	45.7	18.9	33.2	1.7	0.5	4.1
충 청 권	51.2	37.4	11.4	—	—	4.4
경 상 권	47.7	37.8	13.7	0.8	—	4.3
전 라 권	19.9	36.7	41.4	1.9	—	3.8

주1) '평균'의 경우, 역리코드(매우 중요함(5점), 약간 중요함(4점), 보통(3점), 별로 중요하지 않음(2점), 전혀 중요하지 않음(1점))하여 산출한 값으로 점수가 높을수록 중요하다고 생각

주2) 요양병원(종합)병원은 한의사가 종사하는 경우만 해당

15-5. 한약재 안전관리를 위한 역할 중요성 - 이용자(국민, 환자)

(단위 : %, 점/5점)

매우 중요함	약간 중요함	보통	별로 중요하지 않음	전혀 중요하지 않음	평균	구 분
27.5	30.5	33.8	6.9	1.3	3.8	전 체
						기 관 유 형
30.2	29.4	32.7	5.1	2.7	3.8	한 방 병 원
26.9	30.8	34.0	7.3	1.0	3.8	요양병원·(종합)병원
						매 출 규 모 별
44.8	24.3	29.4	1.6	—	4.1	1 0 억 원 미 만
30.0	36.0	32.8	—	1.2	3.9	10~20억원 미만
24.5	34.8	36.2	4.6	—	3.8	20~50억원 미만
24.4	29.2	31.3	12.1	3.0	3.6	50~100억원 미만
25.9	15.5	35.6	19.3	3.8	3.4	1 0 0 억 원 이 상
						종 사 자 규 모 별
32.5	36.5	28.5	1.5	1.0	4.0	3 0 명 미 만
33.2	30.8	28.1	7.2	0.7	3.9	30~50명 미만
24.0	28.8	37.4	8.3	1.6	3.7	5 0 명 이 상
						권 역 별
43.0	20.6	29.4	3.2	3.9	4.0	수 도 권
32.4	32.8	28.5	6.3	—	3.9	충 청 권
20.5	40.8	35.6	3.1	—	3.8	경 상 권
13.4	28.4	39.7	18.6	—	3.4	전 라 권

주1) '평균'의 경우, 역리코드(매우 중요함(5점), 약간 중요함(4점), 보통(3점), 별로 중요하지 않음(2점), 전혀 중요하지 않음(1점))하여 산출한 값으로 점수가 높을수록 중요하다고 생각

주2) 요양병원(종합)병원은 한의사가 종사하는 경우만 해당

16. 탕약의 이용을 확대시키는 방안(복수응답)

(단위 : %)

구 분	건강보험 적용 확대	품질관리 강화	치료효과 홍보	안전성 인식 개선	탕약처방의 표준화	기타
전 체	75.6	50.5	28.0	44.5	23.7	—
기 관 유 형						
한 방 병 원	79.0	47.6	42.6	53.0	25.2	—
요양병원·(종합)병원	74.9	51.1	24.8	42.6	23.3	—
매 출 규 모 별						
1 0 억 원 미 만	71.5	47.2	21.7	37.7	24.3	—
10~20억원 미만	83.9	50.4	29.1	53.9	17.7	—
20~50억원 미만	70.1	53.3	26.8	48.5	22.7	—
50~100억원 미만	77.2	47.4	23.9	40.0	29.8	—
1 0 0 억 원 이 상	87.4	49.6	47.2	32.8	20.8	—
종 사 자 규 모 별						
3 0 명 미 만	74.5	49.0	33.1	46.9	23.0	—
30~50명 미만	71.5	55.9	27.6	54.4	22.9	—
5 0 명 이 상	77.6	48.7	26.8	39.9	24.1	—
권 역 별						
수 도 권	75.6	43.8	35.5	40.5	19.9	—
충 청 권	82.3	46.2	26.4	44.4	17.4	—
경 상 권	64.0	59.9	17.9	49.7	29.6	—
전 라 권	90.6	47.6	33.1	42.2	22.9	—

주) 요양병원(종합)병원은 한의사가 종사하는 경우만 해당

17. 한약제제(탕약 제외, 보험한약)의 이용을 확대시키는 방안(복수응답)

(단위 : %)

건강보험 적용 확대	품질관리 강화	치료효과 홍보	안전성 인식 개선	다양한 제형의 개발	기타	구 분
71.9	45.7	27.7	37.3	28.8	0.2	전 체
						기 관 유 형
77.1	43.4	29.7	41.3	29.3	0.9	한 방 병 원
70.7	46.2	27.3	36.4	28.7	-	요양병원·(종합)병원
						매 출 규 모 별
75.8	45.0	23.4	38.4	23.8	-	1 0 억 원 미 만
76.5	41.8	30.4	44.9	20.0	1.2	10~20억원 미만
71.3	49.3	20.3	37.5	25.8	-	20~50억원 미만
69.0	42.1	30.9	39.6	31.3	-	50~100억원 미만
70.6	46.0	51.2	19.4	52.1	-	1 0 0 억 원 이 상
						종 사 자 규 모 별
73.5	41.5	28.9	38.3	20.4	1.0	3 0 명 미 만
73.3	44.3	23.7	41.8	29.1	-	30~50명 미만
70.9	47.4	29.0	35.2	31.0	-	5 0 명 이 상
						권 역 별
75.9	39.4	35.2	29.8	31.7	0.5	수 도 권
82.6	42.1	29.1	43.5	20.1	-	충 청 권
66.2	49.1	15.6	43.6	26.6	-	경 상 권
70.0	51.4	34.8	35.8	32.0	-	전 라 권

주) 요양병원(종합)병원은 한의사가 종사하는 경우만 해당

18. 한약제제(탕약 제외, 비보험한약)의 이용을 확대시키는 방안(복수응답)

(단위 : %)

구 분	건강보험 적용 확대	품질관리 강화	치료효과 홍보	안전성 인식 개선	다양한 제형의 개발	기타
전 체	79.0	41.6	27.5	35.7	21.5	—
기 관 유 형						
한 방 병 원	80.4	41.2	33.8	37.4	20.6	—
요양병원·(종합)병원	78.7	41.7	26.1	35.3	21.7	—
매 출 규 모 별						
1 0 억 원 미 만	79.5	27.7	23.0	40.6	18.8	—
10~20억원 미만	81.1	52.4	22.0	40.2	24.2	—
20~50억원 미만	77.6	44.8	25.4	37.2	19.4	—
50~100억원 미만	75.9	43.2	29.2	35.7	18.7	—
1 0 0 억 원 이 상	88.7	24.9	43.9	18.7	35.5	—
종 사 자 규 모 별						
3 0 명 미 만	75.7	39.9	24.2	33.3	14.7	—
30~50명 미만	76.7	45.8	25.1	43.4	23.8	—
5 0 명 이 상	80.8	40.5	29.3	33.3	22.4	—
권 역 별						
수 도 권	77.5	37.5	29.2	32.0	23.1	—
충 청 권	92.0	43.8	30.1	34.8	18.4	—
경 상 권	68.5	47.7	18.5	40.7	23.6	—
전 라 권	91.6	37.5	37.5	33.9	17.4	—

주) 요양병원(종합)병원은 한의사가 종사하는 경우만 해당

19-1. 질환별 한방의료 치료의 효과성에 대한 생각 - 디스크(추간판 탈출, 협착증)

(단위 : %, 점/4점)

매우 효과 있음	약간 효과 있음	별로 효과 없음	전혀 효과 없음	모르겠음	평균	구 분
32.5	49.4	11.7	0.5	5.9	3.2	전 체
						기 관 유 형
63.6	33.2	1.5	0.8	0.9	3.6	한 방 병 원
25.6	53.0	13.9	0.4	7.0	3.1	요양병원·(종합)병원
						매 출 규 모 별
27.0	50.3	14.5	0.7	7.5	3.1	1 0 억 원 미 만
43.2	41.9	11.1	—	3.8	3.3	10~20억원 미만
27.8	50.8	12.2	0.9	8.3	3.2	20~50억원 미만
29.7	52.7	12.8	—	4.9	3.2	50~100억원 미만
48.6	45.9	4.8	0.7	—	3.4	1 0 0 억 원 이 상
						종 사 자 규 모 별
47.8	40.6	10.1	0.5	1.0	3.4	3 0 명 미 만
29.4	51.2	11.3	1.5	6.6	3.2	30~50명 미만
29.6	51.1	12.2	0.1	7.0	3.2	5 0 명 이 상
						권 역 별
33.4	42.1	9.7	—	14.8	3.3	수 도 권
32.3	57.0	8.0	—	2.7	3.3	충 청 권
28.4	52.6	16.7	—	2.3	3.1	경 상 권
37.2	52.0	8.5	2.2	—	3.2	전 라 권

주1) '평균'의 경우, 역리코드(매우 효과 있음(4점), 약간 효과 있음(3점), 별로 효과 없음(2점), 전혀 효과 없음(1점))하여 산출한 값으로 점수가 높을수록 효과적이라고 생각

주2) '모르겠음'은 평균 산출 시 제외함

주3) 요양병원(종합)병원은 한의사가 종사하는 경우만 해당

19-2. 질환별 한방의료 치료의 효과성에 대한 생각 - 관절염

(단위 : %, 점/4점)

구 분	매우 효과 있음	약간 효과 있음	별로 효과 없음	전혀 효과 없음	모르겠음	평균
전 체	35.6	51.2	8.2	—	5.0	3.3
기 관 유 형						
한 방 병 원	61.6	34.7	2.8	—	0.9	3.6
요양병원·(종합)병원	29.9	54.8	9.4	—	5.9	3.2
매 출 규 모 별						
1 0 억 원 미 만	32.0	51.3	9.2	—	7.5	3.3
10~20억원 미만	47.4	50.7	—	—	1.9	3.5
20~50억원 미만	29.0	54.8	9.5	—	6.7	3.2
50~100억원 미만	34.1	50.7	10.3	—	4.9	3.3
1 0 0 억 원 이 상	53.5	38.0	8.6	—	—	3.5
종 사 자 규 모 별						
3 0 명 미 만	45.9	50.9	2.2	—	1.0	3.4
30~50명 미만	41.0	48.9	5.2	—	5.0	3.4
5 0 명 이 상	30.8	52.1	11.0	—	6.1	3.2
권 역 별						
수 도 권	37.4	44.0	5.0	—	13.6	3.4
충 청 권	31.0	61.0	8.0	—	—	3.2
경 상 권	30.1	58.8	9.5	—	1.5	3.2
전 라 권	43.4	45.5	11.1	—	—	3.3

주1) '평균'의 경우, 역리코드(매우 효과 있음(4점), 약간 효과 있음(3점), 별로 효과 없음(2점), 전혀 효과 없음(1점))하여 산출한 값으로 점수가 높을수록 효과적이라고 생각

주2) '모르겠음'은 평균 산출 시 제외함

주3) 요양병원(종합)병원은 한의사가 종사하는 경우만 해당

19-3. 질환별 한방의료 치료의 효과성에 대한 생각 - 오십견, 견비통

(단위 : %, 점/4점)

매우 효과 있음	약간 효과 있음	별로 효과 없음	전혀 효과 없음	모르겠음	평균	구 분
45.0	40.7	9.4	1.1	3.8	3.4	전 체
						기 관 유 형
70.7	25.8	2.6	—	0.9	3.7	한 방 병 원
39.4	44.0	10.9	1.3	4.5	3.3	요양병원·(종합)병원
						매 출 규 모 별
46.4	46.6	3.3	—	3.7	3.5	1 0 억 원 미 만
54.5	35.9	7.7	—	1.9	3.5	10~20억원 미만
37.5	43.9	12.4	1.9	4.2	3.2	20~50억원 미만
39.9	43.5	9.5	1.1	6.0	3.3	50~100억원 미만
72.9	21.6	5.4	—	—	3.7	1 0 0 억 원 이 상
						종 사 자 규 모 별
54.1	38.0	6.9	—	1.0	3.5	3 0 명 미 만
44.4	42.0	8.6	—	5.0	3.4	30~50명 미만
42.9	40.9	10.4	1.8	4.1	3.3	5 0 명 이 상
						권 역 별
49.2	35.8	5.0	—	10.0	3.5	수 도 권
37.6	62.4	—	—	—	3.4	충 청 권
36.5	44.9	14.0	3.1	1.5	3.2	경 상 권
55.3	31.6	13.0	—	—	3.4	전 라 권

주1) '평균'의 경우, 역리코드(매우 효과 있음(4점), 약간 효과 있음(3점), 별로 효과 없음(2점), 전혀 효과 없음(1점))하여 산출한 값으로 점수가 높을수록 효과적이라고 생각

주2) '모르겠음'은 평균 산출 시 제외함

주3) 요양병원(종합)병원은 한의사가 종사하는 경우만 해당

19-4. 질환별 한방의료 치료의 효과성에 대한 생각 - 요통(허리통증)

(단위 : %, 점/4점)

구 분	매우 효과 있음	약간 효과 있음	별로 효과 없음	전혀 효과 없음	모르겠음	평균
전 체	57.5	34.0	4.3	0.7	3.6	3.5
기 관 유 형						
한 방 병 원	77.1	20.3	1.7	—	0.9	3.8
요양병원·(종합)병원	53.1	37.0	4.9	0.9	4.1	3.5
매 출 규 모 별						
1 0 억 원 미 만	47.9	43.9	4.5	—	3.7	3.5
10~20억원 미만	61.2	30.7	6.2	—	1.9	3.6
20~50억원 미만	53.8	36.2	5.0	0.9	4.2	3.5
50~100억원 미만	59.8	30.6	3.3	1.5	4.9	3.6
1 0 0 억 원 이 상	71.4	27.2	1.3	—	—	3.7
종 사 자 규 모 별						
3 0 명 미 만	68.0	29.6	1.5	—	1.0	3.7
30~50명 미만	55.2	35.6	2.8	1.5	5.0	3.5
5 0 명 이 상	55.6	34.5	5.7	0.6	3.7	3.5
권 역 별						
수 도 권	52.6	30.0	7.3	—	10.0	3.5
충 청 권	50.1	49.9	—	—	—	3.5
경 상 권	57.3	40.4	1.5	—	0.8	3.6
전 라 권	68.2	22.6	6.1	3.1	—	3.6

주1) '평균'의 경우, 역리코드(매우 효과 있음(4점), 약간 효과 있음(3점), 별로 효과 없음(2점), 전혀 효과 없음(1점))하여 산출한 값으로 점수가 높을수록 효과적이라고 생각

주2) '모르겠음'은 평균 산출 시 제외함

주3) 요양병원(종합)병원은 한의사가 종사하는 경우만 해당

19-5. 질환별 한방의료 치료의 효과성에 대한 생각 - 기타 염좌(뺨)

(단위 : %, 점/4점)

매우 효과 있음	약간 효과 있음	별로 효과 없음	전혀 효과 없음	모르겠음	평균	구 분
56.1	35.0	4.5	0.4	3.9	3.5	전 체
						기 관 유 형
76.6	19.0	2.7	0.8	0.9	3.7	한 방 병 원
51.6	38.6	4.9	0.3	4.6	3.5	요양병원·(종합)병원
						매 출 규 모 별
54.1	36.9	0.7	0.7	7.5	3.6	1 0 억 원 미 만
61.1	29.5	7.4	—	1.9	3.6	10~20억원 미만
51.9	39.1	4.1	0.6	4.2	3.5	20~50억원 미만
56.7	32.1	6.4	—	4.9	3.5	50~100억원 미만
66.8	31.2	1.3	0.7	—	3.6	1 0 0 억 원 이 상
						종 사 자 규 모 별
66.4	30.1	2.0	0.5	1.0	3.6	3 0 명 미 만
52.7	34.7	6.5	1.1	5.0	3.5	30~50명 미만
54.7	36.5	4.4	0.1	4.3	3.5	5 0 명 이 상
						권 역 별
49.0	32.4	7.3	—	11.2	3.5	수 도 권
42.7	51.0	6.3	—	—	3.4	총 청 권
64.1	33.4	1.0	0.8	0.8	3.6	경 상 권
60.3	34.1	4.9	0.7	—	3.5	전 라 권

주1) '평균'의 경우, 역리코드(매우 효과 있음(4점), 약간 효과 있음(3점), 별로 효과 없음(2점), 전혀 효과 없음(1점))하여 산출한 값으로 점수가 높을수록 효과적이라고 생각

주2) '모르겠음'은 평균 산출 시 제외함

주3) 요양병원(종합)병원은 한의사가 종사하는 경우만 해당

19-6. 질환별 한방의료 치료의 효과성에 대한 생각 - 안면신경마비

(단위 : %, 점/4점)

구 분	매우 효과 있음	약간 효과 있음	별로 효과 없음	전혀 효과 없음	모르겠음	평균
전 체	50.0	36.9	6.5	1.0	5.6	3.4
기 관 유 형						
한 방 병 원	67.3	25.5	5.8	—	1.3	3.6
요양병원·(종합)병원	46.2	39.4	6.7	1.2	6.5	3.4
매 출 규 모 별						
1 0 억 원 미 만	44.9	40.3	7.3	—	7.5	3.4
10~20억원 미만	55.7	36.6	5.8	—	1.9	3.5
20~50억원 미만	46.6	39.2	6.7	0.9	6.6	3.4
50~100억원 미만	46.8	36.1	6.9	2.6	7.6	3.4
1 0 0 억 원 이 상	68.4	26.4	5.1	—	—	3.6
종 사 자 규 모 별						
3 0 명 미 만	60.7	34.1	3.6	—	1.5	3.6
30~50명 미만	46.5	40.5	3.9	3.0	6.1	3.4
5 0 명 이 상	48.5	36.2	8.3	0.4	6.5	3.4
권 역 별						
수 도 권	42.8	37.5	6.2	—	13.6	3.4
충 청 권	50.1	44.6	2.7	—	2.7	3.5
경 상 권	46.3	44.1	6.5	0.8	2.3	3.4
전 라 권	66.2	21.5	8.8	3.1	0.3	3.5

주1) '평균'의 경우, 역리코드(매우 효과 있음(4점), 약간 효과 있음(3점), 별로 효과 없음(2점), 전혀 효과 없음(1점))하여 산출한 값으로 점수가 높을수록 효과적이라고 생각

주2) '모르겠음'은 평균 산출 시 제외함

주3) 요양병원(종합)병원은 한의사가 종사하는 경우만 해당

19-7. 질환별 한방의료 치료의 효과성에 대한 생각 - 중풍

(단위 : %, 점/4점)

매우 효과 있음	약간 효과 있음	별로 효과 없음	전혀 효과 없음	모르겠음	평균	구 분
39.4	42.0	11.8	1.4	5.4	3.3	전 체
						기 관 유 형
48.2	39.5	10.1	—	2.3	3.4	한 방 병 원
37.5	42.6	12.1	1.7	6.1	3.2	요양병원·(종합)병원
						매 출 규 모 별
26.4	54.1	15.8	—	3.7	3.1	1 0 억 원 미 만
51.3	41.1	5.7	—	1.9	3.5	10~20억원 미만
35.7	42.7	12.8	1.8	7.0	3.2	20~50억원 미만
34.6	40.4	14.7	2.6	7.8	3.2	50~100억원 미만
63.0	31.9	5.1	—	—	3.6	1 0 0 억 원 이 상
						종 사 자 규 모 별
48.9	35.5	11.6	2.4	1.5	3.3	3 0 명 미 만
34.7	46.3	7.7	3.0	8.4	3.2	30~50명 미만
38.8	42.1	13.4	0.4	5.3	3.3	5 0 명 이 상
						권 역 별
35.5	41.6	11.2	1.2	10.5	3.2	수 도 권
38.2	44.8	9.0	—	8.0	3.3	충 청 권
37.3	47.2	11.6	0.8	3.1	3.3	경 상 권
49.0	33.4	14.1	3.1	0.3	3.3	전 라 권

주1) '평균'의 경우, 역리코드(매우 효과 있음(4점), 약간 효과 있음(3점), 별로 효과 없음(2점), 전혀 효과 없음(1점))하여 산출한 값으로 점수가 높을수록 효과적이라고 생각

주2) '모르겠음'은 평균 산출 시 제외함

주3) 요양병원(종합)병원은 한의사가 종사하는 경우만 해당

19-8. 질환별 한방의료 치료의 효과성에 대한 생각 - 고혈압

(단위 : %, 점/4점)

구 분	매우 효과 있음	약간 효과 있음	별로 효과 없음	전혀 효과 없음	모르겠음	평균
전 체	16.2	40.1	28.8	4.7	10.2	2.8
기 관 유 형						
한 방 병 원	23.6	53.7	14.4	3.3	5.1	3.0
요양병원·(종합)병원	14.6	37.1	31.9	5.0	11.4	2.7
매 출 규 모 별						
1 0 억 원 미 만	16.8	33.0	36.4	8.9	4.8	2.6
10~20억원 미만	18.6	42.3	28.8	2.5	7.8	2.8
20~50억원 미만	10.2	38.6	31.3	5.3	14.7	2.6
50~100억원 미만	17.2	37.6	30.5	4.8	9.9	2.8
1 0 0 억 원 이 상	34.3	56.0	6.8	0.7	2.2	3.3
종 사 자 규 모 별						
3 0 명 미 만	31.6	42.5	16.3	3.8	5.7	3.1
30~50명 미만	10.9	43.0	27.6	3.6	14.9	2.7
5 0 명 이 상	14.2	38.3	32.5	5.3	9.6	2.7
권 역 별						
수 도 권	22.5	32.4	24.1	1.2	19.8	3.0
충 청 권	8.0	48.1	33.2	2.7	8.0	2.7
경 상 권	4.8	36.8	42.0	8.2	8.2	2.4
전 라 권	28.2	52.9	13.3	5.2	0.3	3.0

주1) '평균'의 경우, 역리코드(매우 효과 있음(4점), 약간 효과 있음(3점), 별로 효과 없음(2점), 전혀 효과 없음(1점))하여 산출한 값으로 점수가 높을수록 효과적이라고 생각

주2) '모르겠음'은 평균 산출 시 제외함

주3) 요양병원(종합)병원은 한의사가 종사하는 경우만 해당

19-9. 질환별 한방의료 치료의 효과성에 대한 생각 - 당뇨병

(단위 : %, 점/4점)

매우 효과 있음	약간 효과 있음	별로 효과 없음	전혀 효과 없음	모르겠음	평균	구 분
12.6	38.4	32.8	5.5	10.7	2.7	전 체
						기 관 유 형
24.3	46.2	20.1	4.0	5.5	3.0	한 방 병 원
10.0	36.8	35.6	5.8	11.8	2.6	요양병원·(종합)병원
						매 출 규 모 별
8.6	30.0	44.3	12.3	4.8	2.4	1 0 억 원 미 만
10.1	50.1	29.5	2.5	7.8	2.7	10~20억원 미만
8.9	35.1	35.8	5.3	15.0	2.6	20~50억원 미만
13.6	38.4	30.6	6.6	11.0	2.7	50~100억원 미만
32.2	45.0	19.2	0.7	2.9	3.1	1 0 0 억 원 이 상
						종 사 자 규 모 별
23.9	40.9	26.0	3.6	5.7	2.9	3 0 명 미 만
8.0	41.4	30.9	4.3	15.4	2.6	30~50명 미만
11.3	36.7	35.4	6.4	10.2	2.6	5 0 명 이 상
						권 역 별
17.9	32.7	25.3	2.9	21.2	2.8	수 도 권
1.9	49.1	38.2	2.7	8.0	2.6	충 청 권
3.8	33.5	45.9	8.6	8.2	2.4	경 상 권
22.9	49.7	21.5	5.6	0.3	2.9	전 라 권

주1) '평균'의 경우, 역리코드(매우 효과 있음(4점), 약간 효과 있음(3점), 별로 효과 없음(2점), 전혀 효과 없음(1점))하여 산출한 값으로 점수가 높을수록 효과적이라고 생각

주2) '모르겠음'은 평균 산출 시 제외함

주3) 요양병원(종합)병원은 한의사가 종사하는 경우만 해당

19-10. 질환별 한방의료 치료의 효과성에 대한 생각

- 소화불량 등 소화기질환

(단위 : %, 점/4점)

구 분	매우 효과 있음	약간 효과 있음	별로 효과 없음	전혀 효과 없음	모르겠음	평균
전 체	46.2	35.1	11.1	1.9	5.7	3.3
기 관 유 형						
한 방 병 원	63.6	26.7	7.9	0.9	0.9	3.5
요양병원·(종합)병원	42.4	37.0	11.8	2.2	6.7	3.3
매 출 규 모 별						
1 0 억 원 미 만	31.1	49.3	12.5	3.3	3.7	3.1
10~20억원 미만	50.1	34.1	9.2	—	6.6	3.4
20~50억원 미만	44.9	34.4	12.1	1.9	6.7	3.3
50~100억원 미만	44.4	33.2	12.7	3.3	6.5	3.3
1 0 0 억 원 이 상	65.4	29.9	4.8	—	—	3.6
종 사 자 규 모 별						
3 0 명 미 만	56.2	27.9	11.5	1.0	3.5	3.4
30~50명 미만	43.3	35.3	12.2	1.5	7.7	3.3
5 0 명 이 상	44.7	37.0	10.6	2.3	5.4	3.3
권 역 별						
수 도 권	39.6	33.9	11.7	—	14.8	3.3
충 청 권	39.0	47.5	13.4	—	—	3.3
경 상 권	49.1	37.1	8.4	3.1	2.3	3.4
전 라 권	54.5	28.3	13.3	3.8	—	3.3

주1) '평균'의 경우, 역리코드(매우 효과 있음(4점), 약간 효과 있음(3점), 별로 효과 없음(2점), 전혀 효과 없음(1점))하여 산출한 값으로 점수가 높을수록 효과적이라고 생각

주2) '모르겠음'은 평균 산출 시 제외함

주3) 요양병원(종합)병원은 한의사가 종사하는 경우만 해당

19-11. 질환별 한방의료 치료의 효과성에 대한 생각 - 감기, 비염

(단위 : %, 점/4점)

매우 효과 있음	약간 효과 있음	별로 효과 없음	전혀 효과 없음	모르겠음	평균	구 분
36.8	37.2	16.0	3.1	6.8	3.2	전 체
						기 관 유 형
56.7	35.1	6.8	0.4	0.9	3.5	한 방 병 원
32.5	37.7	18.1	3.7	8.1	3.1	요양병원·(종합)병원
						매 출 규 모 별
23.1	41.3	21.8	6.3	7.5	2.9	1 0 억 원 미 만
42.2	40.9	9.7	2.5	4.7	3.3	10~20억원 미만
32.0	40.4	14.5	3.7	9.3	3.1	20~50억원 미만
41.4	26.5	23.3	2.2	6.5	3.2	50~100억원 미만
52.1	40.1	7.8	—	—	3.4	1 0 0 억 원 이 상
						종 사 자 규 모 별
48.3	34.0	10.1	4.1	3.5	3.3	3 0 명 미 만
39.1	37.5	11.3	3.8	8.3	3.2	30~50명 미만
32.9	37.9	19.5	2.5	7.2	3.1	5 0 명 이 상
						권 역 별
32.2	35.1	14.3	2.4	16.0	3.2	수 도 권
23.3	47.2	24.1	2.7	2.7	2.9	총 청 권
32.7	38.6	20.3	4.6	3.8	3.0	경 상 권
56.0	33.6	8.5	1.9	—	3.4	전 라 권

주1) '평균'의 경우, 역리코드(매우 효과 있음(4점), 약간 효과 있음(3점), 별로 효과 없음(2점), 전혀 효과 없음(1점))하여 산출한 값으로 점수가 높을수록 효과적이라고 생각

주2) '모르겠음'은 평균 산출 시 제외함

주3) 요양병원(종합)병원은 한의사가 종사하는 경우만 해당

19-12. 질환별 한방의료 치료의 효과성에 대한 생각 - 치매

(단위 : %, 점/4점)

구 분	매우 효과 있음	약간 효과 있음	별로 효과 없음	전혀 효과 없음	모르겠음	평균
전 체	11.3	34.5	34.2	6.6	13.5	2.6
기 관 유 형						
한 방 병 원	23.1	45.1	20.8	1.9	9.1	3.0
요양병원·(종합)병원	8.7	32.1	37.1	7.6	14.4	2.5
매 출 규 모 별						
1 0 억 원 미 만	9.8	27.9	41.9	11.8	8.6	2.4
10~20억원 미만	19.7	49.2	17.5	6.6	7.0	2.9
20~50억원 미만	6.2	36.5	34.7	5.1	17.6	2.5
50~100억원 미만	7.0	29.0	38.4	9.2	16.3	2.4
1 0 0 억 원 이 상	31.7	26.0	37.2	1.3	3.8	2.9
종 사 자 규 모 별						
3 0 명 미 만	24.8	45.1	18.0	4.5	7.7	3.0
30~50명 미만	8.1	40.3	33.3	2.2	16.2	2.7
5 0 명 이 상	8.9	29.4	38.9	8.9	13.9	2.5
권 역 별						
수 도 권	15.4	26.1	27.4	3.6	27.5	2.7
충 청 권	1.0	39.8	48.5	2.7	8.0	2.4
경 상 권	6.0	31.5	40.9	12.0	9.5	2.4
전 라 권	17.9	48.8	27.4	4.5	1.4	2.8

주1) '평균'의 경우, 역리코드(매우 효과 있음(4점), 약간 효과 있음(3점), 별로 효과 없음(2점), 전혀 효과 없음(1점))하여 산출한 값으로 점수가 높을수록 효과적이라고 생각

주2) '모르겠음'은 평균 산출 시 제외함

주3) 요양병원(종합)병원은 한의사가 종사하는 경우만 해당

19-13. 질환별 한방의료 치료의 효과성에 대한 생각 - 암으로 인한 통증

(단위 : %, 점/4점)

매우 효과 있음	약간 효과 있음	별로 효과 없음	전혀 효과 없음	모르겠음	평균	구 분
7.6	32.4	31.3	12.7	15.9	2.4	전 체
						기 관 유 형
16.8	50.1	18.7	4.2	10.2	2.9	한 방 병 원
5.6	28.5	34.1	14.6	17.2	2.3	요양병원·(종합)병원
						매 출 규 모 별
8.1	27.5	38.1	16.3	10.0	2.3	1 0 억 원 미 만
7.9	45.6	25.7	8.9	12.0	2.6	10~20억원 미만
6.2	29.3	33.6	12.7	18.2	2.4	20~50억원 미만
2.5	29.5	32.5	17.9	17.6	2.2	50~100억원 미만
24.5	38.9	20.5	2.0	14.1	3.0	1 0 0 억 원 이 상
						종 사 자 규 모 별
12.3	47.7	22.9	10.1	7.0	2.7	3 0 명 미 만
6.9	33.7	31.7	9.6	18.1	2.5	30~50명 미만
6.7	27.8	33.4	14.6	17.4	2.3	5 0 명 이 상
						권 역 별
6.5	31.2	23.8	9.3	29.2	2.5	수 도 권
8.7	27.6	42.2	5.4	16.1	2.5	충 청 권
4.9	24.9	35.2	22.0	12.9	2.2	경 상 권
12.9	47.8	31.6	6.7	1.0	2.7	전 라 권

주1) '평균'의 경우, 역리코드(매우 효과 있음(4점), 약간 효과 있음(3점), 별로 효과 없음(2점), 전혀 효과 없음(1점))하여 산출한 값으로 점수가 높을수록 효과적이라고 생각

주2) '모르겠음'은 평균 산출 시 제외함

주3) 요양병원(종합)병원은 한의사가 종사하는 경우만 해당

19-14. 질환별 한방의료 치료의 효과성에 대한 생각 - 난임

(단위 : %, 점/4점)

구 분	매우 효과 있음	약간 효과 있음	별로 효과 없음	전혀 효과 없음	모르겠음	평균
전 체	21.3	39.0	19.3	5.3	15.1	2.9
기 관 유 형						
한 방 병 원	40.3	38.5	11.8	3.0	6.4	3.2
요양병원·(종합)병원	17.1	39.1	21.0	5.8	17.0	2.8
매 출 규 모 별						
1 0 억 원 미 만	10.9	31.3	29.3	10.0	18.6	2.5
10~20억원 미만	28.9	36.6	19.3	2.8	12.4	3.0
20~50억원 미만	15.3	45.2	18.9	4.8	15.8	2.8
50~100억원 미만	25.3	30.7	19.0	8.0	16.9	2.9
1 0 0 억 원 이 상	36.4	44.2	11.7	—	7.8	3.3
종 사 자 규 모 별						
3 0 명 미 만	29.9	46.0	10.8	5.0	8.3	3.1
30~50명 미만	20.3	41.4	17.5	5.4	15.3	2.9
5 0 명 이 상	19.4	36.1	22.3	5.4	16.8	2.8
권 역 별						
수 도 권	20.8	27.0	15.3	6.4	30.5	2.9
충 청 권	14.4	30.0	34.9	6.3	14.4	2.6
경 상 권	12.6	49.7	23.2	4.9	9.5	2.8
전 라 권	38.5	44.0	12.3	3.8	1.4	3.2

주1) '평균'의 경우, 역리코드(매우 효과 있음(4점), 약간 효과 있음(3점), 별로 효과 없음(2점), 전혀 효과 없음(1점))하여 산출한 값으로 점수가 높을수록 효과적이라고 생각

주2) '모르겠음'은 평균 산출 시 제외함

주3) 요양병원(종합)병원은 한의사가 종사하는 경우만 해당

19-15. 질환별 한방의료 치료의 효과성에 대한 생각 - 아토피 등 피부질환

(단위 : %, 점/4점)

매우 효과 있음	약간 효과 있음	별로 효과 없음	전혀 효과 없음	모르겠음	평균	구 분
25.4	38.2	16.4	3.5	16.6	3.0	전 체
						기 관 유 형
46.9	41.3	8.8	0.6	2.5	3.4	한 방 병 원
20.7	37.5	18.0	4.1	19.7	2.9	요양병원·(종합)병원
						매 출 규 모 별
16.1	28.6	26.7	11.2	17.4	2.6	1 0 억 원 미 만
36.1	32.1	16.5	2.8	12.5	3.2	10~20억원 미만
20.0	41.9	16.4	0.7	21.1	3.0	20~50억원 미만
26.5	35.3	15.0	6.9	16.4	3.0	50~100억원 미만
39.3	48.3	9.1	—	3.3	3.3	1 0 0 억 원 이 상
						종 사 자 규 모 별
39.9	39.7	10.3	—	10.1	3.3	3 0 명 미 만
27.9	32.5	16.4	4.3	18.9	3.0	30~50명 미만
20.5	40.0	18.0	4.1	17.3	2.9	5 0 명 이 상
						권 역 별
22.2	34.0	13.1	5.9	24.8	3.0	수 도 권
18.0	39.0	29.5	2.7	10.7	2.8	충 청 권
17.4	39.4	19.3	2.6	21.3	2.9	경 상 권
45.5	42.1	10.8	1.6	—	3.3	전 라 권

주1) '평균'의 경우, 역리코드(매우 효과 있음(4점), 약간 효과 있음(3점), 별로 효과 없음(2점), 전혀 효과 없음(1점))하여 산출한 값으로 점수가 높을수록 효과적이라고 생각

주2) '모르겠음'은 평균 산출 시 제외함

주3) 요양병원(종합)병원은 한의사가 종사하는 경우만 해당

19-16. 질환별 한방의료 치료의 효과성에 대한 생각

- 요실금, 발기부전 등 비뇨생식기질환

(단위 : %, 점/4점)

구 분	매우 효과 있음	약간 효과 있음	별로 효과 없음	전혀 효과 없음	모르겠음	평균
전 체	23.4	33.9	21.8	2.8	18.2	3.0
기 관 유 형						
한 방 병 원	34.2	46.1	13.9	0.6	5.1	3.2
요양병원·(종합)병원	21.0	31.2	23.5	3.2	21.1	2.9
매 출 규 모 별						
1 0 억 원 미 만	10.5	35.8	35.2	3.7	14.8	2.6
10~20억원 미만	27.3	41.6	14.2	2.8	14.1	3.1
20~50억원 미만	20.5	31.1	23.0	1.3	24.1	2.9
50~100억원 미만	25.5	30.6	21.1	5.8	17.0	2.9
1 0 0 억 원 이 상	37.6	40.8	14.7	0.7	6.2	3.2
종 사 자 규 모 별						
3 0 명 미 만	33.3	39.4	16.7	—	10.6	3.2
30~50명 미만	21.9	35.5	16.5	5.4	20.8	2.9
5 0 명 이 상	21.3	31.9	25.2	2.5	19.2	2.9
권 역 별						
수 도 권	21.6	38.8	12.4	3.6	23.6	3.0
총 청 권	10.9	33.5	34.1	2.7	18.8	2.7
경 상 권	15.5	30.8	26.5	2.6	24.5	2.8
전 라 권	43.5	31.7	22.6	1.9	0.3	3.2

주1) '평균'의 경우, 역리코드(매우 효과 있음(4점), 약간 효과 있음(3점), 별로 효과 없음(2점), 전혀 효과 없음(1점))하여 산출한 값으로 점수가 높을수록 효과적이라고 생각

주2) '모르겠음'은 평균 산출 시 제외함

주3) 요양병원(종합)병원은 한의사가 종사하는 경우만 해당

20-1. 한방의료에 대한 건강보험급여 확대 시 우선 적용이 필요한 한방치료법 - 1순위

(단위 : %)

한약제제 (탕약 제외)	탕약	한방물리요법 (추나요법 제외)	추나요법	약침	기타	구 분
13.1	50.6	11.3	6.8	18.2	-	전 체
						기 관 유 형
10.8	62.1	6.7	12.3	8.1	-	한 방 병 원
13.6	48.1	12.3	5.5	20.4	-	요양병원·(종합)병원
						매 출 규 모 별
18.5	49.4	8.8	5.8	17.6	-	1 0 억 원 미 만
13.7	54.7	10.1	5.3	16.3	-	10~20억원 미만
13.3	42.0	10.6	10.1	24.0	-	20~50억원 미만
9.3	61.9	16.4	3.7	8.8	-	50~100억원 미만
15.4	54.8	6.1	3.3	20.3	-	1 0 0 억 원 이 상
						종 사 자 규 모 별
8.0	51.4	7.6	14.5	18.5	-	3 0 명 미 만
13.0	51.1	11.1	1.8	23.1	-	30~50명 미만
14.5	50.2	12.3	6.7	16.3	-	5 0 명 이 상
						권 역 별
16.2	50.1	14.8	6.2	12.7	-	수 도 권
21.5	55.1	8.0	3.6	11.7	-	총 청 권
11.0	40.3	13.3	8.3	27.1	-	경 상 권
8.1	65.1	4.5	6.6	15.7	-	전 라 권

주) 요양병원(종합)병원은 한의사가 종사하는 경우만 해당

20-2. 한방의료에 대한 건강보험급여 확대 시 우선 적용이 필요한 한방치료법 - 2순위

(단위 : %)

구 분	한약제제 (탕약 제외)	탕약	한방물리요법 (추나요법 제외)	추나요법	약침	기타
전 체	18.2	19.8	17.8	16.9	27.3	—
기 관 유 형						
한 방 병 원	21.3	17.7	13.4	16.5	31.1	—
요양병원·(종합)병원	17.5	20.2	18.8	17.0	26.5	—
매 출 규 모 별						
1 0 억 원 미 만	20.8	17.3	4.8	28.0	29.1	—
10~20억원 미만	24.2	12.8	19.5	20.7	22.7	—
20~50억원 미만	15.4	20.9	25.0	15.5	23.2	—
50~100억원 미만	18.3	21.5	14.5	14.7	31.0	—
1 0 0 억 원 이 상	18.2	23.0	8.7	11.3	38.7	—
종 사 자 규 모 별						
3 0 명 미 만	22.1	16.0	18.3	16.6	27.0	—
30~50명 미만	18.3	18.9	22.1	18.3	22.3	—
5 0 명 이 상	17.1	21.1	16.1	16.5	29.2	—
권 역 별						
수 도 권	22.4	16.0	19.4	16.9	25.4	—
충 청 권	17.2	24.8	22.3	17.5	18.2	—
경 상 권	18.9	24.1	18.1	15.0	23.9	—
전 라 권	11.4	16.3	12.9	19.7	39.6	—

주) 요양병원(종합)병원은 한의사가 종사하는 경우만 해당

20-3. 한방의료에 대한 건강보험급여 확대 시 우선 적용이 필요한 한방치료법 - 1+2순위

(단위 : %)

한약제제 (탕약 제외)	탕약	한방물리요법 (추나요법 제외)	추나요법	약침	기타	구 분
31.0	70.1	28.8	23.4	45.1	-	전 체
						기 관 유 형
32.1	79.8	20.0	28.9	39.2	-	한 방 병 원
30.8	67.9	30.7	22.2	46.4	-	요양병원·(종합)병원
						매 출 규 모 별
39.2	66.7	13.6	33.8	46.6	-	1 0 억 원 미 만
37.4	67.2	29.2	25.6	38.6	-	10~20억원 미만
28.2	62.2	34.7	25.1	46.5	-	20~50억원 미만
27.6	83.4	30.9	18.4	39.7	-	50~100억원 미만
33.7	77.8	14.8	14.6	59.1	-	1 0 0 억 원 이 상
						종 사 자 규 모 별
29.6	67.1	25.5	30.7	44.9	-	3 0 명 미 만
30.6	69.2	32.2	19.3	44.4	-	30~50명 미만
31.6	71.2	28.3	23.1	45.4	-	5 0 명 이 상
						권 역 별
38.3	65.9	34.0	22.9	37.8	-	수 도 권
38.2	79.3	29.7	20.7	29.4	-	충 청 권
29.8	64.3	31.2	23.2	50.8	-	경 상 권
19.2	80.9	17.1	25.7	54.1	-	전 라 권

주) 요양병원(종합)병원은 한의사가 종사하는 경우만 해당

21-1. 한방의료에 대한 건강보험급여 확대 시 우선 적용이 필요한 질환 - 1순위

(단위 : %)

구	분	4대 중증 질환	근골격 질환	신경 질환	고혈압	내분비 질환	소화기 질환	호흡기 질환	정신 질환	산부인과 질환	피부 질환	비뇨 생식기 질환	눈, 귀의 이상	기타
전	체	25.3	42.4	14.9	0.7	1.9	3.5	4.9	2.9	2.1	1.3	-	-	-
기 관 유 형														
한	방 병 원	23.6	49.3	12.3	1.7	0.9	3.6	4.4	0.4	2.4	1.3	-	-	-
요양병원·(종합)병원		25.7	40.9	15.5	0.4	2.1	3.5	5.0	3.5	2.1	1.3	-	-	-
매 출 규 모 별														
10억 원 미 만		23.9	43.5	29.3	0.7	-	-	-	2.5	-	-	-	-	-
10~20억 원 미 만		25.9	48.6	9.7	1.1	1.9	5.5	3.0	-	2.6	1.7	-	-	-
20~50억 원 미 만		22.2	41.8	12.1	1.0	1.7	5.4	9.0	1.5	2.9	2.5	-	-	-
50~100억 원 미 만		27.4	40.3	16.4	-	2.7	2.2	3.3	7.1	0.7	-	-	-	-
100억 원 이 상		33.7	40.8	15.5	-	2.6	-	-	3.2	4.1	-	-	-	-
종 사 자 규 모 별														
30명 미 만		23.5	51.4	7.3	1.5	1.0	6.5	4.7	-	1.6	2.4	-	-	-
30~50명 미 만		28.8	40.4	11.8	0.3	-	1.7	6.4	3.4	5.0	2.1	-	-	-
50명 이 상		24.4	40.8	18.2	0.6	2.8	3.4	4.4	3.5	1.1	0.6	-	-	-
권 역 별														
수 도 권		27.5	37.2	17.0	-	1.7	5.6	2.2	3.8	2.2	2.9	-	-	-
충 청 권		17.4	36.1	26.8	-	-	2.7	5.4	8.0	3.6	-	-	-	-
경 상 권		21.6	53.8	11.6	-	3.8	3.1	3.1	1.5	0.8	0.8	-	-	-
전 라 권		31.3	35.5	11.8	3.0	-	1.6	11.5	1.6	3.4	0.3	-	-	-

주) 요양병원(종합)병원은 한의사가 종사하는 경우만 해당

21-2. 한방의료에 대한 건강보험급여 확대 시 우선 적용이 필요한 질환 - 2순위

(단위 : %)

4대 중증 질환	근골격 질환	신경 질환	고혈압	내분비 질환	소화기 질환	호흡기 질환	정신 질환	산부인과 질환	피부 질환	비뇨 생식기 질환	눈, 귀의 이상	기타	구	분
9.6	25.3	22.1	1.6	4.6	8.9	9.0	8.3	6.2	2.9	0.4	0.7	0.4	전	체
													기 관 유 형	
14.2	29.2	21.0	2.3	1.0	9.8	12.4	1.8	2.9	2.7	0.9	1.8	-	한 방 병 원	
8.5	24.5	22.4	1.5	5.4	8.7	8.2	9.7	6.9	2.9	0.3	0.4	0.5	요양병원·(종합)병원	
													매 출 규 모 별	
5.4	26.0	28.0	1.6	2.6	19.8	6.9	1.6	1.8	6.3	-	-	-	1 0 억 원 미 만	
9.5	30.5	19.4	0.6	6.4	5.0	8.2	10.5	4.4	4.8	-	0.6	-	10~20억원 미만	
11.9	23.0	19.9	3.3	3.4	7.7	12.3	7.3	6.5	2.3	1.0	1.4	-	20~50억원 미만	
8.3	27.0	25.7	-	5.3	5.8	6.8	10.4	8.9	1.8	-	-	-	50~100억원 미만	
7.7	23.3	20.3	-	7.7	15.2	4.0	11.0	5.2	1.6	-	-	4.2	1 0 0 억 원 이 상	
													종 사 자 규 모 별	
9.4	21.4	25.0	2.5	0.6	7.5	12.0	9.4	9.6	1.0	0.5	1.0	-	3 0 명 미 만	
9.7	26.7	21.4	2.8	4.8	6.4	10.7	4.3	7.3	3.4	0.3	2.2	-	30~50명 미만	
9.5	25.9	21.7	0.9	5.6	10.3	7.5	9.5	4.8	3.1	0.4	-	0.7	5 0 명 이 상	
													권 역 별	
4.2	28.5	21.6	2.2	6.2	8.2	6.3	13.0	6.5	3.4	-	-	-	수 도 권	
12.7	29.1	33.1	2.7	3.6	8.0	2.7	5.4	2.7	-	-	-	-	충 청 권	
11.3	22.9	18.0	1.6	3.1	13.1	10.8	4.7	9.1	4.7	0.8	-	-	경 상 권	
13.4	22.7	24.2	0.3	5.1	4.0	13.0	8.2	2.9	0.7	0.7	3.0	1.9	전 라 권	

주) 요양병원(종합)병원은 한의사가 종사하는 경우만 해당

21-3. 한방의료에 대한 건강보험급여 확대 시 우선 적용이 필요한 질환 - 1+2순위

(단위 : %)

구	분	4대 중증 질환	근골격 질환	신경 질환	고혈압	내분비 질환	소화기 질환	호흡기 질환	정신 질환	산부인과 질환	피부 질환	비뇨 생식기 질환	눈, 귀의 이상	기타
전	체	34.8	67.6	36.9	2.3	6.5	12.4	13.8	11.1	8.3	4.1	0.4	0.7	0.4
기 관 유 형														
한	방 병 원	37.7	78.2	33.2	4.0	1.9	13.4	16.7	2.2	5.2	4.0	0.9	1.7	-
요양병원·(종합)병원		34.1	65.3	37.7	1.9	7.5	12.1	13.2	13.1	8.9	4.2	0.3	0.4	0.5
매 출 규 모 별														
10억 원 미 만		29.3	69.5	57.3	2.3	2.6	19.8	6.9	4.1	1.8	6.3	-	-	-
10~20억 원 미 만		35.2	78.5	28.8	1.7	8.2	10.4	11.0	10.3	7.0	6.4	-	0.6	-
20~50억 원 미 만		34.0	64.6	31.9	4.3	5.0	13.0	21.2	8.8	9.3	4.8	1.0	1.4	-
50~100억 원 미 만		35.6	67.3	42.0	-	8.0	8.0	10.0	17.6	9.6	1.8	-	-	-
100억 원 이 상		41.3	63.7	35.5	-	10.1	14.9	4.0	14.1	9.2	1.6	-	-	4.1
종 사 자 규 모 별														
30명 미 만		33.0	72.8	32.3	4.0	1.6	14.0	16.7	9.4	11.3	3.5	0.5	1.0	-
30~50명 미 만		38.5	67.2	33.2	3.1	4.8	8.0	17.1	7.7	12.3	5.6	0.3	2.2	-
50명 이 상		33.8	66.4	39.6	1.5	8.4	13.6	11.8	13.0	5.9	3.8	0.4	-	0.7
권 역 별														
수 도 권		31.7	65.7	38.4	2.2	7.8	13.7	8.4	16.7	8.6	6.3	-	-	-
총 청 권		30.0	65.2	59.9	2.7	3.6	10.7	8.0	13.4	6.3	-	-	-	-
경 상 권		32.6	76.3	29.3	1.5	6.9	16.0	13.7	6.1	9.7	5.4	0.8	-	-
전 라 권		44.7	58.2	36.0	3.3	5.1	5.6	24.5	9.7	6.4	1.0	0.7	3.0	1.9

주) 요양병원(종합)병원은 한의사가 종사하는 경우만 해당



부록 2

통계표 - 한방의료서비스 부문(한의원)

CONTENTS

1-1. 개원연도	337
1-2. 대표자 성별	338
1-3. 대표자 연령	339
1-4. 대표자 전문의 자격 유무	340
1-5-1. 대표자 전문의 자격 명칭	341
1-6-1. 대표자 진료경력 - 전체	342
1-6-2. 대표자 진료경력 - 현재기관	343
1-7-1. 진료과목 - 한의원	344
1-8. 의과와 진료협약 유무	345
1-9. 타 한방기관과 진료협약 유무	346
1-10. 프랜차이즈 또는 네트워크 가입 유무	347
1-11. 의료기관 평가인증 유무	348
2-1. 건물 소유 여부	349
2-2. 공간 면적	350
2-3-1. 허가병상 수	351
2-3-2. 가동병상 수	352
2-3-3-1. 병실 구분(복수응답)	353
2-3-3-2. 병실 개수(복수응답)	354
2-3-4. 병상 가동률	355
3. 인력현황	356
4-1. 입원 환자 수	358
4-2. 외래 환자 수	359
4-3. 탕약 처방 건수	360
4-4. 한약제제(탕약제외, 보험한약) 처방 건수	361
4-5. 한약제제(탕약제외, 비보험한약) 처방 건수	362
4-6. 전체 매출액	363
4-6-1. 매출액 중 탕약 수익 비중	364
4-6-2. 매출액 중 한약재 구입 비중	365
4-6-3. 매출액 중 보험 및 비보험 비중	366
4-6-4. 매출액 중 비보험 치료법의 구성비	367
5-1. 2016년 경영상태	368
5-2. 2016년 대비 2017년 경영 전망	369
6-1. 선호 제형(복수응답)	370
6-1-1. 선호 이유 - 탕제	371
6-1-2. 선호 이유 - 과립제	372
6-1-3. 선호 이유 - 백산제	373
6-1-4. 선호 이유 - 환제	374
6-1-5. 선호 이유 - 연조엑스	375
6-1-6. 선호 이유 - 정제	376

CONTENTS

6-1-7. 선호 이유 - 기타	377
7-1. 2015년 대비 2016년도 탕약의 처방(조제) 건수 변화	378
7-2. 2015년 대비 2016년도 한약제제(탕약 제외, 보험한약)의 처방(조제) 건수 변화	379
7-3. 2015년 대비 2016년도 한약제제(탕약 제외, 비보험한약)의 처방(조제) 건수 변화	380
8-1. 탕약 처방(조제)건 대비 용도별 비중	381
8-2. 한약제제(탕약제외, 보험한약) 처방(조제)건 대비 용도별 비중	382
8-3. 한약제제(탕약제외, 비보험한약) 처방(조제)건 대비 용도별 비중	383
8-1-1. 질환치료 시 탕약이 가장 많이 처방(조제)된 질환 - 1순위	384
8-1-2. 질환치료 시 탕약이 가장 많이 처방(조제)된 질환 - 2순위	385
8-1-3. 질환치료 시 탕약이 가장 많이 처방(조제)된 질환 - 1+2순위	386
8-1-4. 질환치료 시 한약제제(탕약제외, 보험한약)가 가장 많이 처방(조제)된 질환 - 1순위	387
8-1-5. 질환치료 시 한약제제(탕약제외, 보험한약)가 가장 많이 처방(조제)된 질환 - 2순위	388
8-1-6. 질환치료 시 한약제제(탕약제외, 보험한약)가 가장 많이 처방(조제)된 질환 - 1+2순위	389
8-1-7. 질환치료 시 가장 많이 처방(조제)된 질환(한약제제(탕약제외, 비보험한약)) - 1순위	390
8-1-8. 질환치료 시 가장 많이 처방(조제)된 질환(한약제제(탕약제외, 비보험한약)) - 2순위	391
8-1-9. 질환치료 시 한약제제(탕약제외, 비보험한약)가 가장 많이 처방(조제)된 질환 - 1+2순위	392
8-2-1. 질환치료 시 가장 많이 처방(조제)된 탕약 - 1순위 (상위 20개)	393
8-2-2. 질환치료 시 가장 많이 처방(조제)된 탕약 - 2순위 (상위 20개)	394
8-2-3. 질환치료 시 가장 많이 처방(조제)된 탕약 - 3순위 (상위 20개)	395
8-2-4. 질환치료 시 가장 많이 처방(조제)된 탕약 - 1+2+3순위 (상위 20개)	396
8-2-5. 질환치료 시 가장 많이 처방(조제)된 한약제제(탕약제외, 보험한약) - 1순위 (상위 20개)	397
8-2-6. 질환치료 시 가장 많이 처방(조제)된 한약제제(탕약제외, 보험한약) - 2순위 (상위 20개)	398
8-2-7. 질환치료 시 가장 많이 처방(조제)된 한약제제(탕약제외, 보험한약) - 3순위 (상위 20개)	399
8-2-8. 질환치료 시 가장 많이 처방(조제)된 한약제제(탕약제외, 보험한약) - 1+2+3순위 (상위 20개)	400
8-2-9. 질환치료 시 가장 많이 처방(조제)된 한약제제(탕약제외, 비보험한약) - 1순위 (상위 20개)	401
8-2-10. 질환치료 시 가장 많이 처방(조제)된 한약제제(탕약제외, 비보험한약) - 2순위 (상위 20개)	402
8-2-11. 질환치료 시 가장 많이 처방(조제)된 한약제제(탕약제외, 비보험한약) - 3순위 (상위 20개)	403
8-2-12. 질환치료 시 가장 많이 처방(조제)된 한약제제(탕약제외, 비보험한약) - 1+2+3순위 (상위 20개)	404
9. 탕전 이용형태	405
10-1-1. 탕약 1제(20첩)당 최저가격	406
10-1-2. 탕약 1제(20첩)당 최고가격	407
10-2. 탕전실 조제전담인력 배치 현황(복수응답)	408
10-3. 원내탕전 월 평균 탕전 건수	409
10-4. 원외탕전 월 평균 탕전 건수	410
11. 사용한 한약재를 가장 많이 구입한 구입처	411
12-1. 사용한 한약재의 총 가지 수	412
12-2-1. 가장 많이 소비한 한약재 - 1순위 (상위 20개)	413
12-2-2. 가장 많이 소비한 한약재 - 2순위 (상위 20개)	414
12-2-3. 가장 많이 소비한 한약재 - 3순위 (상위 20개)	415

CONTENTS

12-2-4. 가장 많이 소비한 한약재 - 1+2+3순위 (상위 20개)	416
13. 구입에 어려움이 있었던 한약재 여부	417
13-1-1. 구입에 어려움이 있었던 한약재 - 1순위 (상위 20개)	418
13-1-2. 구입에 어려움이 있었던 한약재 - 2순위 (상위 20개)	419
13-1-3. 구입에 어려움이 있었던 한약재 - 3순위 (상위 20개)	420
13-1-4. 구입에 어려움이 있었던 한약재 - 1+2+3순위 (상위 20개)	421
13-2. 구입이 어려웠던 주된 이유(복수응답)	422
14-1. 한약재 관련 평소 생각 - 유통단계가 복잡함	423
14-2. 한약재 관련 평소 생각 - 한약재의 위변조	424
14-3. 한약재 관련 평소 생각 - 한약재 가격 상승	425
14-4. 한약재 관련 평소 생각 - 잔류금속 및 중금속 오염문제	426
14-5. 한약재 관련 평소 생각 - 기원불명의 종자혼용 재배	427
14-6. 한약재 관련 평소 생각 - 수급 불안(농가에서 재배하지 않거나, 수입이 되지 않아서)	428
14-7. 한약재 관련 평소 생각 - 한약규격품에 대한 품질검사 미흡	429
14-8. 한약재 관련 평소 생각 - 한약소비량 감소	430
15-1. 한약재 안전관리를 위한 역할 중요성 - 정부	431
15-2. 한약재 안전관리를 위한 역할 중요성 - 생산자	432
15-3. 한약재 안전관리를 위한 역할 중요성 - 유통 및 판매 업체	433
15-4. 한약재 안전관리를 위한 역할 중요성 - 한약재 소비기관(한방의료기관, 약국, 한약방 등)	434
15-5. 한약재 안전관리를 위한 역할 중요성 - 이용자(국민, 환자)	435
16. 탕약의 이용을 확대시키는 방안(복수응답)	436
17. 한약제제(탕약 제외, 보험한약)의 이용을 확대시키는 방안(복수응답)	437
18. 한약제제(탕약 제외, 비보험한약)의 이용을 확대시키는 방안(복수응답)	438
19-1. 질환별 한방의료 치료의 효과성에 대한 생각 - 디스크(추간판 탈출, 협착증)	430
19-2. 질환별 한방의료 치료의 효과성에 대한 생각 - 관절염	440
19-3. 질환별 한방의료 치료의 효과성에 대한 생각 - 오십견, 견비통	441
19-4. 질환별 한방의료 치료의 효과성에 대한 생각 - 요통(허리통증)	442
19-5. 질환별 한방의료 치료의 효과성에 대한 생각 - 기타 염좌(뺨)	443
19-6. 질환별 한방의료 치료의 효과성에 대한 생각 - 안면신경마비	444
19-7. 질환별 한방의료 치료의 효과성에 대한 생각 - 중풍	445
19-8. 질환별 한방의료 치료의 효과성에 대한 생각 - 고혈압	446
19-9. 질환별 한방의료 치료의 효과성에 대한 생각 - 당뇨병	447
19-10. 질환별 한방의료 치료의 효과성에 대한 생각 - 소화불량 등 소화기질환	448
19-11. 질환별 한방의료 치료의 효과성에 대한 생각 - 감기, 비염	449
19-12. 질환별 한방의료 치료의 효과성에 대한 생각 - 치매	450
19-13. 질환별 한방의료 치료의 효과성에 대한 생각 - 암으로 인한 통증	451
19-14. 질환별 한방의료 치료의 효과성에 대한 생각 - 난임	452
19-15. 질환별 한방의료 치료의 효과성에 대한 생각 - 아토피 등 피부질환	453
19-16. 질환별 한방의료 치료의 효과성에 대한 생각 - 요실금, 발기부전 등 비뇨생식기질환	454

CONTENTS

20-1. 한방의료에 대한 건강보험급여 확대 시 우선 적용이 필요한 한방치료법 - 1순위	455
20-2. 한방의료에 대한 건강보험급여 확대 시 우선 적용이 필요한 한방치료법 - 2순위	456
20-3. 한방의료에 대한 건강보험급여 확대 시 우선 적용이 필요한 한방치료법 - 1+2순위	457
21-1. 한방의료에 대한 건강보험급여 확대 시 우선 적용이 필요한 질환 - 1순위	458
21-2. 한방의료에 대한 건강보험급여 확대 시 우선 적용이 필요한 질환 - 2순위	459
21-3. 한방의료에 대한 건강보험급여 확대 시 우선 적용이 필요한 질환 - 1+2순위	460

1-1. 개원연도

(단위 : %)

1980년 이전	1980년~1989년	1990년~1999년	2000년~2009년	2010년 이후	구 분
1.8	6.1	16.4	35.5	40.1	전 체
					진 료 분 야
2.0	6.2	16.8	36.1	39.0	일 반
1.8	7.1	13.9	31.0	46.2	특 화
-	4.6	14.1	33.3	48.0	부 분 특 화
					매 출 규 모 별
7.4	4.2	21.5	19.5	47.4	1 억 원 미 만
2.4	5.3	14.9	33.8	43.6	1 ~ 2 억 원 미 만
1.9	8.6	14.9	41.4	33.2	2 ~ 3 억 원 미 만
0.3	5.5	15.8	37.9	40.5	3 ~ 5 억 원 미 만
0.1	3.1	23.0	26.3	47.4	5 억 원 이 상
					종 사 자 규 모 별
5.8	7.4	15.4	31.4	40.0	3 명 미 만
1.1	6.5	16.0	38.8	37.5	3 ~ 5 명 미 만
0.3	3.8	18.3	29.7	47.9	5 명 이 상
					권 역 별
1.6	5.3	15.5	38.2	39.4	수 도 권
1.0	4.5	16.3	34.3	43.9	충 청 권
2.2	8.4	18.9	31.4	39.2	경 상 권
3.3	6.1	14.4	33.7	42.5	전 라 권

1-2. 대표자 성별

(단위 : %)

구 분	남성	여성
전 체	88.7	11.3
진 료 분 야		
일 반	89.6	10.4
특 화	83.8	16.2
부 분 특 화	82.6	17.4
매 출 규 모 별		
1 억 원 미 만	82.4	17.6
1 ~ 2 억 원 미 만	85.4	14.6
2 ~ 3 억 원 미 만	90.4	9.6
3 ~ 5 억 원 미 만	90.6	9.4
5 억 원 이 상	91.4	8.6
종 사 자 규 모 별		
3 명 미 만	87.3	12.7
3 ~ 5 명 미 만	88.7	11.3
5 명 이 상	89.9	10.1
권 역 별		
수 도 권	87.8	12.2
총 청 권	86.6	13.4
경 상 권	90.9	9.1
전 라 권	90.1	9.9

1-3. 대표자 연령

(단위 : %, 세)

39세 이하	40~49세	50~59세	60~69세	70세 이상	평균	구 분
20.4	43.1	27.7	5.4	3.5	47.5	전 체
						진 료 분 야
19.8	42.6	28.2	5.5	3.8	47.8	일 반
25.2	44.3	21.9	6.8	1.8	45.8	특 화
22.2	48.1	27.1	1.5	1.1	45.5	부 분 특 화
						매 출 규 모 별
13.9	27.9	23.9	11.5	22.8	54.8	1 억 원 미 만
20.9	38.7	26.3	10.3	3.8	48.1	1 ~ 2 억 원 미 만
19.4	44.0	30.3	4.2	2.1	47.4	2 ~ 3 억 원 미 만
23.1	47.1	28.1	1.3	0.5	45.5	3 ~ 5 억 원 미 만
20.0	52.6	24.3	3.0	0.1	45.4	5 억 원 이 상
						종 사 자 규 모 별
13.0	37.4	29.9	11.1	8.6	51.1	3 명 미 만
21.2	43.9	27.5	4.5	3.0	47.0	3 ~ 5 명 미 만
24.7	45.8	26.2	2.9	0.3	45.5	5 명 이 상
						권 역 별
18.4	46.3	25.4	5.3	4.7	47.8	수 도 권
24.2	41.5	30.7	2.7	1.0	45.4	충 청 권
22.3	36.4	32.9	6.2	2.2	47.8	경 상 권
22.5	45.0	22.7	6.6	3.3	46.9	전 라 권

1-4. 대표자 전문의 자격 유무

(단위 : %)

구 분	예	아니오
전 체	16.6	83.4
진 료 분 야		
일 반	15.6	84.4
특 화	24.9	75.1
부 분 특 화	20.0	80.0
매 출 규 모 별		
1 억 원 미 만	13.7	86.3
1 ~ 2 억 원 미 만	14.3	85.7
2 ~ 3 억 원 미 만	14.2	85.8
3 ~ 5 억 원 미 만	18.8	81.2
5 억 원 이 상	26.7	73.3
종 사 자 규 모 별		
3 명 미 만	10.8	89.2
3 ~ 5 명 미 만	16.4	83.6
5 명 이 상	22.2	77.8
권 역 별		
수 도 권	14.0	86.0
충 청 권	19.9	80.1
경 상 권	12.7	87.3
전 라 권	37.9	62.1

1-5-1. 대표자 전문의 자격 명칭

(단위 : %)

한방내과	한방부인과	한방소아과	한방안· 이비인후· 피부과	한방신경 정신과	침구과	한방재활 의학과	사상체질과	기타	구	분
42.8	9.6	3.1	5.3	2.3	26.8	5.1	4.1	0.9	전	체
									진	료
									일	반
44.8	9.6	2.1	2.5	2.3	31.6	4.2	2.4	0.5	특	화
28.4	16.3	3.7	19.6	—	6.4	11.0	11.0	3.7	부	분
44.1	—	12.9	13.1	5.6	7.5	5.6	11.2	—	특	화
									매	출
									1	억
29.6	13.7	6.9	—	6.9	37.0	—	6.0	—	원	미
									만	만
35.4	5.3	2.0	2.6	—	44.0	2.0	8.6	—	1	~
									2	억
41.2	14.2	4.6	3.7	3.7	30.5	—	2.1	—	원	미
									만	만
50.3	7.5	3.2	8.4	1.4	17.2	9.1	1.4	1.4	3	~
									5	억
46.9	10.1	—	8.1	3.0	9.9	13.0	5.9	3.0	원	미
									만	만
									5	명
									~	~
31.5	7.5	7.2	4.7	3.6	35.2	3.6	6.7	—	만	만
45.8	9.7	2.3	4.3	3.1	26.8	4.2	4.0	—	3	~
									5	명
41.4	10.4	3.1	7.9	—	23.2	7.8	3.1	3.1	이	상
									권	역
									수	도
44.8	11.5	4.7	4.2	3.8	15.5	7.9	5.7	1.9	권	권
50.0	4.5	4.5	13.5	4.5	14.1	4.5	4.5	—	총	청
45.7	17.1	—	8.6	—	22.9	2.9	2.9	—	경	상
									전	라
32.0	1.7	1.7	—	—	61.1	1.7	1.7	—	권	권

1-6-1. 대표자 진료경력 - 전체

(단위 : %, 년)

구 분	5년 미만	5~10년 미만	10~15년 미만	15~20년 미만	20~25년 미만	25년 이상	평균
전 체	4.1	13.7	21.2	20.7	15.5	24.9	18.4
진 료 분 야							
일 반	3.9	13.4	20.5	21.4	16.0	24.9	18.6
특 화	7.4	15.8	24.2	14.6	14.2	23.9	17.1
부 분 특 화	2.2	15.2	27.1	18.4	10.6	26.4	17.5
매 출 규 모 별							
1 억 원 미 만	7.5	10.7	11.4	10.4	12.4	47.7	24.8
1 ~ 2 억 원 미 만	6.1	12.5	19.3	21.5	14.8	25.9	18.4
2 ~ 3 억 원 미 만	3.0	13.5	19.5	21.2	19.8	23.0	18.5
3 ~ 5 억 원 미 만	3.6	15.6	25.7	21.2	14.1	19.8	16.9
5 억 원 이 상	0.9	14.2	27.1	23.7	9.5	24.6	17.4
종 사 자 규 모 별							
3 명 미 만	4.0	9.8	17.3	17.9	18.0	33.0	21.3
3 ~ 5 명 미 만	4.0	13.9	21.0	22.0	15.8	23.3	18.1
5 명 이 상	4.2	16.5	25.2	19.1	12.5	22.5	16.9
권 역 별							
수 도 권	3.5	11.8	21.9	22.6	14.8	25.4	18.9
충 청 권	1.8	18.9	20.6	22.4	15.5	20.7	16.8
경 상 권	4.0	14.6	20.1	17.0	16.7	27.5	18.6
전 라 권	9.8	15.9	20.6	17.9	16.6	19.2	17.2

1-6-2. 대표자 진료경력 - 현재기관

(단위 : %, 년)

5년 미만	5~10년 미만	10~15년 미만	15~20년 미만	20~25년 미만	25년 이상	평균	구 분
26.6	24.6	20.8	11.4	7.1	9.5	11.4	전 체
							진 료 분 야
26.4	23.4	21.4	11.7	7.2	9.9	11.6	일 반
29.3	31.0	12.5	12.0	8.0	7.3	10.4	특 화
26.2	32.6	23.8	5.9	4.2	7.3	9.6	부 분 특 화
							매 출 규 모 별
40.6	12.7	13.8	12.5	9.9	10.5	11.4	1 억 원 미 만
32.1	23.5	18.4	9.8	7.5	8.9	10.8	1 ~ 2 억 원 미 만
22.7	23.2	23.6	11.6	7.0	11.8	12.3	2 ~ 3 억 원 미 만
23.3	27.6	24.2	12.3	5.8	6.8	11.0	3 ~ 5 억 원 미 만
23.7	33.2	13.9	11.4	7.5	10.4	11.1	5 억 원 이 상
							종 사 자 규 모 별
27.3	22.1	17.0	13.7	8.7	11.3	12.4	3 명 미 만
24.8	25.0	22.8	11.1	7.2	9.2	11.5	3 ~ 5 명 미 만
31.7	25.4	18.5	10.2	5.4	8.8	10.4	5 명 이 상
							권 역 별
27.2	25.1	21.2	12.0	6.3	8.1	11.0	수 도 권
32.2	21.7	23.4	8.2	8.0	6.5	10.3	충 청 권
23.5	24.1	20.3	11.0	8.0	13.1	12.4	경 상 권
26.0	25.7	17.7	12.1	7.8	10.6	12.2	전 라 권

1-7-1. 진료과목 - 한의원

(단위 : %)

구 분	일반	특화분야	부분특화분야
전 체	85.8	7.8	6.4
진 료 분 야			
일 반	100.0	—	—
특 화	—	100.0	—
부 분 특 화	—	—	100.0
매 출 규 모 별			
1 억 원 미 만	97.2	0.9	1.9
1 ~ 2 억 원 미 만	89.4	6.5	4.1
2 ~ 3 억 원 미 만	88.5	6.0	5.5
3 ~ 5 억 원 미 만	82.3	8.9	8.8
5 억 원 이 상	67.6	20.5	11.9
종 사 자 규 모 별			
3 명 미 만	86.9	8.0	5.0
3 ~ 5 명 미 만	88.6	5.7	5.7
5 명 이 상	76.6	13.8	9.6
권 역 별			
수 도 권	84.6	8.9	6.5
충 청 권	88.1	7.3	4.5
경 상 권	84.9	6.2	8.9
전 라 권	92.5	6.8	0.7

1-8. 의과와 진료협약 유무

(단위 : %)

예	아니오	구 분
3.3	96.7	전 체
		진 료 분 야
2.7	97.3	일 반
6.3	93.7	특 화
8.3	91.7	부 분 특 화
		매 출 규 모 별
0.9	99.1	1 억 원 미 만
1.4	98.6	1 ~ 2 억 원 미 만
2.8	97.2	2 ~ 3 억 원 미 만
3.9	96.1	3 ~ 5 억 원 미 만
10.8	89.2	5 억 원 이 상
		종 사 자 규 모 별
0.9	99.1	3 명 미 만
3.0	97.0	3 ~ 5 명 미 만
6.5	93.5	5 명 이 상
		권 역 별
3.3	96.7	수 도 권
4.7	95.3	충 청 권
3.1	96.9	경 상 권
2.7	97.3	전 라 권

1-9. 타 한방기관과 진료협약 유무

(단위 : %)

구 분	예	아니오
전 체	3.0	97.0
진 료 분 야		
일 반	2.6	97.4
특 화	4.0	96.0
부 분 특 화	7.4	92.6
매 출 규 모 별		
1 억 원 미 만	0.9	99.1
1 ~ 2 억 원 미 만	2.4	97.6
2 ~ 3 억 원 미 만	2.0	98.0
3 ~ 5 억 원 미 만	4.0	96.0
5 억 원 이 상	6.8	93.2
종 사 자 규 모 별		
3 명 미 만	2.1	97.9
3 ~ 5 명 미 만	3.3	96.7
5 명 이 상	3.1	96.9
권 역 별		
수 도 권	3.0	97.0
충 청 권	3.6	96.4
경 상 권	3.6	96.4
전 라 권	0.7	99.3

1-10. 프랜차이즈 또는 네트워크 가입 유무

(단위 : %)		
예	아니오	구 분
7.2	92.8	전 체
		진 료 분 야
3.7	96.3	일 반
36.9	63.1	특 화
17.2	82.8	부 분 특 화
		매 출 규 모 별
3.8	96.2	1 억 원 미 만
3.8	96.2	1 ~ 2 억 원 미 만
3.7	96.3	2 ~ 3 억 원 미 만
9.6	90.4	3 ~ 5 억 원 미 만
24.2	75.8	5 억 원 이 상
		종 사 자 규 모 별
5.1	94.9	3 명 미 만
6.0	94.0	3 ~ 5 명 미 만
12.4	87.6	5 명 이 상
		권 역 별
8.7	91.3	수 도 권
6.5	93.5	총 청 권
5.5	94.5	경 상 권
4.0	96.0	전 라 권

1-11. 의료기관 평가인증 유무

(단위 : %)

구 분	예	아니오
전 체	3.2	96.8
진 료 분 야		
일 반	3.0	97.0
특 화	4.8	95.2
부 분 특 화	3.7	96.3
매 출 규 모 별		
1 억 원 미 만	5.6	94.4
1 ~ 2 억 원 미 만	3.5	96.5
2 ~ 3 억 원 미 만	2.7	97.3
3 ~ 5 억 원 미 만	2.1	97.9
5 억 원 이 상	5.4	94.6
종 사 자 규 모 별		
3 명 미 만	3.4	96.6
3 ~ 5 명 미 만	2.9	97.1
5 명 이 상	3.8	96.2
권 역 별		
수 도 권	4.0	96.0
충 청 권	0.9	99.1
경 상 권	3.3	96.7
전 라 권	1.3	98.7

2-1. 건물 소유 여부

(단위 : %)

소유	임대	구 분
21.3	78.7	전 체
		진 료 분 야
21.4	78.6	일 반
20.1	79.9	특 화
22.5	77.5	부 분 특 화
		매 출 규 모 별
19.4	80.6	1 억 원 미 만
22.1	77.9	1 ~ 2 억 원 미 만
23.8	76.2	2 ~ 3 억 원 미 만
18.8	81.2	3 ~ 5 억 원 미 만
19.9	80.1	5 억 원 이 상
		종 사 자 규 모 별
24.0	76.0	3 명 미 만
20.5	79.5	3 ~ 5 명 미 만
21.3	78.7	5 명 이 상
		권 역 별
15.2	84.8	수 도 권
26.2	73.8	총 청 권
30.3	69.7	경 상 권
25.3	74.7	전 라 권

2-2. 공간 면적

(단위 : %, 평)

구분	30평 미만	30~40평 미만	40~50평 미만	50~60평 미만	60~100평 미만	100평 이상	평균
전체	17.7	24.3	22.4	14.9	15.9	4.9	57.2
진료분야							
일반	18.8	25.0	23.2	14.1	14.9	4.0	57.4
특화	14.0	19.7	13.8	21.5	22.7	8.3	54.7
부분특화	7.8	20.5	22.1	16.8	20.1	12.7	57.7
매출규모별							
1억 원 미만	36.4	23.5	18.8	8.5	10.9	1.9	35.6
1~2억 원 미만	26.7	30.0	20.2	12.4	9.0	1.7	39.5
2~3억 원 미만	15.3	26.8	25.4	15.8	13.7	3.0	52.2
3~5억 원 미만	10.6	20.4	23.1	18.1	21.9	5.9	81.7
5억 원 이상	6.4	12.0	19.1	13.8	28.5	20.2	68.1
종사자 규모별							
3명 미만	32.6	29.1	20.9	8.2	8.0	1.2	36.6
3~5명 미만	17.2	27.1	24.1	15.4	13.1	3.1	61.3
5명 이상	6.0	11.5	18.7	19.2	31.0	13.7	63.4
권역별							
수도권	24.2	23.2	23.4	13.8	11.1	4.2	43.1
충청권	7.1	18.7	25.9	12.7	29.8	5.7	54.0
경상권	7.2	23.9	23.7	18.8	20.1	6.3	91.3
전라권	21.6	37.3	9.3	12.0	15.3	4.4	45.0

2-3-1. 허가병상 수

(단위 : %, 병상)

5병상 미만	5~10병상 미만	10병상 이상	10~15병상 미만	15~20병상 미만	20병상 이상	평균	구 분
1.5	7.3	—	15.8	8.5	67.0	21.0	전 체
—	8.3	—	17.8	9.5	64.4	20.9	진 료 분 야
—	—	—	—	—	100.0	26.0	일 반
20.1	—	—	—	—	79.9	20.4	특 화
							부 분 특 화
—	16.3	—	67.3	—	16.3	12.5	매 출 규 모 별
—	23.2	—	46.5	7.1	23.2	13.6	1 억 원 미 만
9.2	—	—	13.9	—	76.9	22.5	1 ~ 2 억 원 미 만
—	14.8	—	5.4	23.6	56.2	18.8	2 ~ 3 억 원 미 만
1.3	1.4	—	9.5	4.7	83.1	24.0	3 ~ 5 억 원 미 만
							5 억 원 이 상
—	19.5	—	80.5	—	—	9.4	종 사 자 규 모 별
4.9	16.1	—	46.9	—	32.1	15.0	3 명 미 만
0.8	5.0	—	6.4	10.6	77.2	22.8	3 ~ 5 명 미 만
							5 명 이 상
—	3.6	—	14.3	10.7	71.4	22.1	권 역 별
12.5	—	—	43.8	—	43.8	15.7	수 도 권
—	25.0	—	25.0	—	50.0	17.0	총 청 권
7.7	15.4	—	—	7.7	69.2	21.2	경 상 권
							전 라 권

2-3-2. 가동병상 수

(단위 : %, 병상)

구 분	5병상 미만	5~10병상 미만	10~15병상 미만	15~20병상 미만	20병상 이상	평균
전 체	1.5	7.3	21.7	16.6	53.0	19.3
진 료 분 야						
일 반	—	8.3	24.5	11.3	56.0	19.5
특 화	—	—	—	18.9	81.1	23.9
부 분 특 화	20.1	—	—	79.9	—	14.1
매 출 규 모 별						
1 억 원 미 만	—	16.3	67.3	—	16.3	12.5
1 ~ 2 억 원 미 만	—	23.2	69.7	7.1	—	11.3
2 ~ 3 억 원 미 만	9.2	—	13.9	37.7	39.2	18.1
3 ~ 5 억 원 미 만	—	14.8	5.4	23.6	56.2	18.5
5 억 원 이 상	1.3	1.4	15.7	13.8	67.9	22.0
종 사 자 규 모 별						
3 명 미 만	—	19.5	80.5	—	—	9.4
3 ~ 5 명 미 만	4.9	16.1	46.9	—	32.1	15.0
5 명 이 상	0.8	5.0	13.8	20.7	59.7	20.6
권 역 별						
수 도 권	—	3.6	21.4	14.3	60.7	20.8
충 청 권	12.5	—	43.8	—	43.8	15.7
경 상 권	—	25.0	25.0	25.0	25.0	14.3
전 라 권	7.7	15.4	7.7	30.8	38.5	17.0

2-3-3-1. 병실 구분(복수응답)

(단위 : %)

1인실	2인실	3인실	4인실	5인실	6인실 이상	구분
26.1	59.0	51.4	73.1	28.5	33.7	전체
						진료분야
23.3	55.4	49.7	72.1	29.3	37.1	일반
18.9	100.0	100.0	81.1	62.1	18.9	특화
64.6	79.9	44.4	79.9	-	-	부분특화
						매출규모별
16.3	67.3	32.7	32.7	-	-	1억 원 미만
53.5	30.3	23.2	46.5	30.3	23.2	1~2억 원 미만
46.9	46.9	67.8	46.9	44.0	23.1	2~3억 원 미만
-	40.8	44.4	85.2	15.4	55.6	3~5억 원 미만
28.6	73.3	59.1	81.3	33.5	31.6	5억 원 이상
						종사자 규모별
-	80.5	19.5	19.5	-	-	3명 미만
37.0	16.1	32.1	39.5	39.5	30.9	3~5명 미만
25.3	66.4	56.9	82.4	27.7	35.9	5명 이상
						권역별
17.9	60.7	53.6	82.1	32.1	32.1	수도권
12.5	21.9	21.9	43.8	43.8	65.6	충청권
50.0	75.0	50.0	50.0	-	25.0	경상권
61.5	46.2	53.8	53.8	30.8	38.5	전라권

2-3-3-2. 병실 개수(복수응답)

(단위 : %, 개)

구 분	1인실		2인실		3인실		4인실		5인실		6인실 이상	
	평균	합계	평균	합계	평균	합계	평균	합계	평균	합계	평균	합계
전 체	2.3	89	2.1	184	2.7	204	2.7	290	1.4	60	1.9	93
진 료 분 야												
일 반	2.6	78	2.2	163	2.5	166	2.6	248	1.5	57	1.8	90
특 화	1.0	1	1.6	10	1.6	10	3.5	17	1.0	4	3.0	3
부 분 특 화	1.3	9	1.4	12	6.0	29	2.9	25		—		—
매 출 규 모 별												
1 억 원 미 만	3.0	3	5.0	24	2.0	5	2.5	6		—		—
1 ~ 2 억 원 미 만	4.2	36	6.3	31	2.0	8	1.0	8	1.0	5	2.0	8
2 ~ 3 억 원 미 만	1.4	8	1.0	6	4.7	40	2.0	12	2.4	13	1.8	5
3 ~ 5 억 원 미 만		—	1.0	13	3.7	53	1.7	48	1.5	7	1.6	29
5 억 원 이 상	1.8	41	1.9	111	2.1	99	3.3	217	1.3	35	2.0	51
종 사 자 규 모 별												
3 명 미 만		—	5.0	24	1.0	1	1.0	1		—		—
3 ~ 5 명 미 만	4.3	38	7.0	27	2.0	15	1.8	17	1.8	17	1.5	11
5 명 이 상	1.7	51	1.7	134	2.8	188	2.8	272	1.3	44	1.9	82
권 역 별												
수 도 권	2.4	45	1.9	125	2.5	140	2.9	250	1.3	45	1.9	64
총 청 권	1.0	1	1.0	2	1.0	2	2.5	9	1.0	4	2.0	11
경 상 권	2.5	24	3.0	43	4.5	43	1.5	14		—	1.0	5
전 라 권	2.0	18	2.2	15	2.4	20	2.1	17	2.5	12	2.4	14

2-3-4. 병상 가동률

(단위 : %)

50% 미만	50% 이상	평균	구 분
45.3	54.7	48.8	전 체
			진 료 분 야
44.9	55.1	48.7	일 반
18.9	81.1	54.4	특 화
64.6	35.4	47.2	부 분 특 화
			매 출 규 모 별
32.7	67.3	40.2	1 억 원 미 만
69.7	30.3	45.6	1 ~ 2 억 원 미 만
60.8	39.2	41.8	2 ~ 3 억 원 미 만
61.0	39.0	42.1	3 ~ 5 억 원 미 만
32.7	67.3	54.1	5 억 원 이 상
			종 사 자 규 모 별
19.5	80.5	42.2	3 명 미 만
67.9	32.1	48.1	3 ~ 5 명 미 만
42.1	57.9	49.3	5 명 이 상
			권 역 별
35.7	64.3	53.1	수 도 권
100.0	—	24.7	충 청 권
75.0	25.0	35.0	경 상 권
46.2	53.8	49.2	전 라 권

3. 인력현황

(단위 : 명)

구	분	한의사		의사		약사		한약사		간호사		간호조무사		물리치료사	
		평균	합계	평균	합계	평균	합계	평균	합계	평균	합계	평균	합계	평균	합계
전	체	1.1	14,960	-	-	0.0	10	0.0	190	0.2	2,289	1.7	23,137	0.0	429
진료분야															
일	반	1.1	12,633	-	-	-	-	0.0	153	0.2	2,024	1.7	19,760	0.0	412
특	화	1.2	1,286	-	-	0.0	10	0.0	23	0.1	159	1.6	1,684	0.0	17
부	분 특 화	1.2	1,041	-	-	-	-	0.0	14	0.1	106	1.9	1,693	-	-
매출규모별															
1 억 원	미 만	1.0	1,058	-	-	-	-	0.0	30	0.2	165	1.0	1,060	0.0	29
1 ~ 2 억 원	미 만	1.0	3,546	-	-	-	-	0.0	39	0.2	541	1.3	4,454	0.0	75
2 ~ 3 억 원	미 만	1.0	4,436	-	-	-	-	0.0	46	0.2	711	1.5	6,662	0.0	112
3 ~ 5 억 원	미 만	1.1	4,026	-	-	0.0	10	0.0	36	0.2	608	2.0	7,591	0.0	151
5 억 원	이 상	1.5	1,893	-	-	-	-	0.0	39	0.2	263	2.7	3,370	0.0	62
종사자 규모별															
3 명	미 만	1.0	2,572	-	-	-	-	0.0	36	0.1	225	0.7	1,808	0.0	13
3 ~ 5 명	미 만	1.0	8,571	-	-	-	-	0.0	92	0.2	1,325	1.6	13,899	0.0	158
5 명	이 상	1.3	3,817	-	-	0.0	10	0.0	61	0.3	739	2.6	7,430	0.1	258
권역별															
수	도 권	1.1	8,031	-	-	0.0	10	0.0	93	0.1	793	1.7	12,235	0.0	69
충	청 권	1.1	1,603	-	-	-	-	0.0	39	0.1	182	1.8	2,575	-	-
경	상 권	1.1	3,968	-	-	-	-	0.0	40	0.1	453	1.7	6,274	0.0	40
전	라 권	1.0	1,358	-	-	-	-	0.0	18	0.7	861	1.6	2,054	0.2	321

3. 인력현황 - 계속

(단위 : 명)

작업치료사		운동치료사		영양사		의무기록사		행정		기타		전체		구	분
평균	합계	평균	합계	평균	합계	평균	합계	평균	합계	평균	합계	평균	합계		
0.0	17	0.0	77	0.0	21	0.0	107	0.2	3,260	0.5	6,332	3.7	50,830	전	체
														진	료 분 야
0.0	17	0.0	47	0.0	21	0.0	105	0.2	2,588	0.4	4,811	3.6	42,573	일	반
-	-	0.0	10	-	-	0.0	2	0.3	359	0.8	907	4.1	4,456	특	화
-	-	0.0	20	-	-	-	-	0.4	312	0.7	615	4.3	3,801	부	분 특 화
														매	출 규 모 별
-	-	-	-	-	-	-	-	0.1	64	0.2	241	2.5	2,649	1	억 원 미 만
-	-	-	-	-	-	0.0	29	0.1	473	0.2	827	2.9	9,984	1 ~ 2	억 원 미 만
-	-	0.0	10	0.0	10	0.0	13	0.2	1,034	0.3	1,471	3.3	14,505	2 ~ 3	억 원 미 만
0.0	17	0.0	49	0.0	2	0.0	59	0.3	1,006	0.6	2,079	4.2	15,635	3 ~ 5	억 원 미 만
-	-	0.0	18	0.0	10	0.0	5	0.5	682	1.4	1,714	6.5	8,057	5	억 원 이 상
														종	사 자 규 모 별
-	-	-	-	-	-	0.0	10	0.0	82	0.1	195	1.9	4,941	3	명 미 만
0.0	17	0.0	10	-	-	0.0	79	0.2	1,504	0.3	2,886	3.4	28,542	3 ~ 5	명 미 만
-	-	0.0	67	0.0	21	0.0	19	0.6	1,674	1.1	3,252	6.1	17,348	5	명 이 상
														권	역 별
-	-	0.0	29	0.0	17	0.0	50	0.2	1,743	0.5	3,354	3.6	26,425	수	도 권
-	-	0.0	39	0.0	2	0.0	13	0.2	285	0.6	938	3.9	5,675	총	청 권
-	-	-	-	-	-	0.0	42	0.3	958	0.5	1,920	3.8	13,695	경	상 권
0.0	17	0.0	9	0.0	2	0.0	2	0.2	274	0.1	120	3.8	5,036	전	라 권

4-1. 입원 연환자 수

(단위 : %, 명)

구 분	200명 미만	200~500명 미만	500~1,000명 미만	1,000명 이상	합계	평균
전 체	33.6	35.5	9.0	21.9	100.0	212,031
진 료 분 야						
일 반	37.2	31.7	9.3	21.8	100.0	188,778
특 화	—	18.9	18.9	62.1	100.0	20,974
부 분 특 화	9.4	90.6	—	—	100.0	2,279
매 출 규 모 별						
1 억 원 미 만	100.0	—	—	—	100.0	863
1 ~ 2 억 원 미 만	69.7	23.2	7.1	—	100.0	2,235
2 ~ 3 억 원 미 만	13.9	56.0	30.1	—	100.0	4,403
3 ~ 5 억 원 미 만	61.9	26.3	—	11.8	100.0	20,671
5 억 원 이 상	12.2	41.5	10.5	35.8	100.0	183,860
종 사 자 규 모 별						
3 명 미 만	100.0	—	—	—	100.0	724
3 ~ 5 명 미 만	39.5	28.4	32.1	—	100.0	6,508
5 명 이 상	29.2	38.6	4.9	27.3	100.0	204,800
권 역 별						
수 도 권	32.1	35.7	7.1	25.0	100.0	186,988
충 청 권	34.4	65.6	—	—	100.0	1,328
경 상 권	50.0	25.0	—	25.0	100.0	13,462
전 라 권	23.1	30.8	38.5	7.7	100.0	10,254

4-2. 외래 연환자 수

(단위 : %, 명)

3,000명 미만	3,000~5,000명 미만	5,000~10,000명 미만	10,000~20,000명 미만	20,000명 이상	합계	평균	구	분
21.8	16.5	40.2	20.0	1.5	93,927,589	6,801.4	전	체
							진 료 분 야	
21.3	16.0	40.1	21.0	1.7	82,476,462	6,958.5	일	반
31.5	21.0	32.0	15.4	0.1	5,776,596	5,351.9	특	화
17.2	17.2	52.1	13.2	0.3	5,674,531	6,463.1	부	분 특 화
							매 출 규 모 별	
65.6	16.9	15.5	2.0	—	2,835,239	2,707.3	1 억 원	미 만
26.0	32.0	36.3	5.6	—	15,957,931	4,625.0	1 ~ 2 억 원	미 만
15.7	13.6	55.6	14.8	0.3	28,341,501	6,533.6	2 ~ 3 억 원	미 만
15.5	8.4	36.7	38.1	1.2	32,063,047	8,586.9	3 ~ 5 억 원	미 만
13.4	6.9	28.9	39.3	11.5	14,729,871	11,873.0	5 억 원	이 상
							종 사 자 규 모 별	
35.7	34.0	26.9	3.4	—	9,732,544	3,828.3	3 명	미 만
20.7	14.2	48.7	15.9	0.4	53,518,271	6,353.0	3 ~ 5 명	미 만
12.5	7.4	27.0	47.2	6.0	30,676,775	10,787.7	5 명	이 상
							권 역 별	
25.3	17.8	39.4	16.4	1.1	45,969,395	6,218.0	수	도 권
17.8	13.6	33.1	32.4	2.9	11,488,544	7,928.6	충	청 권
18.1	14.9	43.0	22.1	1.9	27,257,183	7,471.8	경	상 권
16.5	16.5	45.0	21.3	0.7	9,212,467	6,979.1	전	라 권

4-3. 탕약 처방 건수

(단위 : %, 건)

구분	100건 미만	100~200건 미만	200~300건 미만	300~500건 미만	500~1,000건 미만	1,000건 이상	합계	평균
전체	8.3	16.5	15.7	26.3	22.5	10.7	7,488,248	542.2
진료분야								
일반	7.9	17.7	16.5	26.7	22.0	9.2	6,269,262	528.9
특화	5.3	10.6	8.8	29.4	24.2	21.8	719,869	667.0
부분특화	17.2	8.4	12.1	18.0	26.8	17.4	499,118	568.5
매출규모별								
1억 원 미만	29.7	27.7	12.7	20.3	7.3	2.3	282,323	269.6
1~2억 원 미만	14.2	26.9	21.7	22.7	8.4	6.1	1,489,379	431.7
2~3억 원 미만	4.5	15.1	17.7	34.0	24.1	4.6	1,889,480	435.6
3~5억 원 미만	2.8	9.1	12.6	24.6	36.1	14.8	2,343,351	627.6
5억 원 이상	3.0	5.7	3.4	19.9	28.0	39.8	1,483,715	1,196.0
종사자 규모별								
3명 미만	20.0	23.9	19.5	22.7	8.1	5.8	876,250	344.7
3~5명 미만	6.5	17.1	16.8	27.8	23.5	8.2	4,292,788	509.6
5명 이상	3.0	8.3	8.7	25.2	32.3	22.5	2,319,211	815.6
권역별								
수도권	9.0	16.8	14.7	26.4	22.9	10.2	4,075,692	551.3
충청권	8.9	16.1	15.2	22.8	26.8	10.3	1,080,688	745.8
경상권	7.2	15.3	15.6	25.9	23.6	12.4	1,769,947	485.2
전라권	6.1	19.1	21.6	31.1	12.8	9.4	561,921	425.7

4-4. 한약제제(탕약제외, 보험한약) 처방 건수

(단위 : %, 건)

50건 미만	50~100건 미만	100~300건 미만	300~1,000건 미만	1,000~5,000건 미만	5,000건 이상	합계	평균	구분
25.1	3.1	12.8	19.8	31.1	8.1	19,057,843	1,380.0	전체
								진료분야
24.3	3.0	13.1	19.9	31.3	8.4	16,897,100	1,425.6	일반
33.6	0.9	15.1	23.2	22.9	4.3	865,426	801.8	특화
24.9	6.3	6.7	14.9	38.6	8.6	1,295,317	1,475.3	부분특화
								매출규모별
45.2	9.3	14.1	22.4	8.0	0.9	375,700	358.7	1억 원 미만
27.9	5.0	12.7	23.9	28.3	2.2	3,049,878	883.9	1~2억 원 미만
22.8	1.8	15.0	17.0	37.2	6.2	5,900,572	1,360.3	2~3억 원 미만
19.3	1.7	11.9	18.6	34.0	14.6	6,957,009	1,863.2	3~5억 원 미만
25.4	1.1	7.7	19.3	28.9	17.6	2,774,684	2,236.5	5억 원 이상
								종사자규모별
36.7	8.0	12.6	20.5	20.8	1.4	1,656,665	651.7	3명 미만
22.7	2.3	14.1	19.7	33.8	7.4	11,236,532	1,333.9	3~5명 미만
21.7	0.8	9.3	19.6	32.6	16.1	6,164,647	2,167.9	5명 이상
								권역별
29.0	3.4	13.4	18.7	29.1	6.4	9,040,921	1,222.9	수도권
20.8	4.5	17.8	13.5	31.5	11.9	2,253,844	1,555.5	충청권
25.0	2.5	12.7	19.8	29.8	10.2	5,584,814	1,530.9	경상권
8.0	1.3	4.7	32.9	45.7	7.4	2,178,264	1,650.2	전라권

4-5. 한약제제(탕약제외, 비보험한약) 처방 건수

(단위 : %, 건)

구분	100건 미만	100~200건 미만	200~300건 미만	300~500건 미만	500~1,000건 미만	1,000건 이상	합계	평균
전체	51.1	13.2	6.0	10.9	8.7	10.1	5,359,681	388.1
진료분야								
일반	52.2	13.1	6.3	10.7	8.6	9.1	4,414,712	372.5
특화	44.9	13.2	3.7	14.5	11.9	11.8	535,701	496.3
부분특화	42.8	14.9	3.8	10.1	6.6	21.8	409,268	466.1
매출규모별								
1억 원 미만	71.8	12.7	8.1	3.8	2.2	1.4	95,699	91.4
1~2억 원 미만	53.7	11.1	4.8	12.6	7.2	10.6	1,450,915	420.5
2~3억 원 미만	54.6	12.6	5.3	9.8	8.6	9.2	1,366,364	315.0
3~5억 원 미만	41.8	15.1	6.7	13.2	11.1	12.1	1,635,939	438.1
5억 원 이상	41.7	15.9	7.7	9.6	12.0	13.1	810,763	653.5
종사자 규모별								
3명 미만	57.3	10.8	4.6	11.8	6.9	8.5	836,378	329.0
3~5명 미만	51.8	13.2	6.3	11.0	8.3	9.4	3,036,463	360.5
5명 이상	43.4	15.4	6.2	10.1	11.5	13.4	1,486,840	522.9
권역별								
수도권	55.5	12.6	6.6	10.8	6.8	7.8	2,157,468	291.8
충청권	38.7	11.7	8.0	14.3	12.7	14.5	1,049,406	724.2
경상권	52.6	16.1	4.8	10.9	9.1	6.5	840,678	230.5
전라권	35.7	10.5	3.3	8.5	14.0	28.0	1,312,128	994.0

4-6. 전체 매출액

(단위 : %, 백만원)

1억원 미만	1~2억원 미만	2~3억원 미만	3~5억원 미만	5억원 이상	합계	평균	구분
7.6	25.0	31.4	27.0	9.0	3,805,854	275.6	전체
							진료분야
8.6	26.0	32.4	25.9	7.1	3,099,851	261.5	일반
0.9	20.7	24.0	30.8	23.6	399,201	369.9	특화
2.2	16.1	27.2	37.6	16.8	306,802	349.4	부분특화
							매출규모별
100.0	-	-	-	-	72,550	69.3	1억원 미만
-	100.0	-	-	-	509,836	147.8	1~2억원 미만
-	-	100.0	-	-	1,027,511	236.9	2~3억원 미만
-	-	-	100.0	-	1,388,156	371.8	3~5억원 미만
-	-	-	-	100.0	807,803	651.1	5억원 이상
							종사자규모별
21.4	52.3	22.1	4.1	0.2	388,445	152.8	3명 미만
5.6	23.2	40.2	28.0	3.0	2,131,239	253.0	3~5명 미만
1.0	5.9	13.8	44.9	34.5	1,286,170	452.3	5명 이상
							권역별
9.2	26.3	29.4	26.0	9.1	1,982,885	268.2	수도권
4.5	21.4	33.1	30.6	10.4	426,376	294.3	충청권
5.2	19.6	34.9	30.9	9.4	1,063,863	291.6	경상권
8.7	36.7	30.9	18.4	5.3	332,731	252.1	전라권

4-6-1. 매출액 중 탕약 수익 비중

(단위 : %)

구 분	20% 미만	20~40% 미만	40~60% 미만	60~80% 미만	80% 이상	평균
전 체	25.2	45.1	17.8	6.7	5.1	31.7
진 료 분 야						
일 반	25.5	47.0	17.9	5.4	4.3	30.5
특 화	17.2	35.2	16.5	15.5	15.6	42.6
부 분 특 화	31.3	32.6	18.2	14.5	3.5	33.8
매 출 규 모 별						
1 억 원 미 만	27.8	34.5	14.8	6.0	17.0	38.3
1 ~ 2 억 원 미 만	29.0	46.9	13.2	5.9	4.9	30.1
2 ~ 3 억 원 미 만	24.5	46.7	18.4	7.0	3.3	30.3
3 ~ 5 억 원 미 만	22.5	45.5	20.8	7.1	4.2	32.3
5 억 원 이 상	22.9	42.8	22.1	7.4	4.8	33.6
종 사 자 규 모 별						
3 명 미 만	27.0	37.9	17.6	9.5	8.0	34.1
3 ~ 5 명 미 만	23.9	46.6	18.4	5.6	5.5	31.8
5 명 이 상	27.3	47.4	16.3	7.5	1.5	29.1
권 역 별						
수 도 권	25.5	45.1	16.8	6.4	6.2	32.1
충 청 권	23.6	42.2	22.4	8.1	3.7	32.3
경 상 권	25.9	45.2	20.7	5.6	2.5	30.1
전 라 권	23.1	48.4	10.6	10.0	7.8	33.2

4-6-2. 매출액 중 한약재 구입 비중

(단위 : %)

20% 미만	20~40% 미만	40~60% 미만	60~80% 미만	80% 이상	평균	구 분
58.5	30.0	8.7	2.3	0.5	18.9	전 체
						진 료 분 야
58.2	30.2	8.5	2.7	0.5	19.1	일 반
57.0	33.5	9.6	—	—	18.3	특 화
64.9	23.6	11.0	0.5	—	17.7	부 분 특 화
						매 출 규 모 별
46.8	28.1	13.8	11.3	—	24.8	1 억 원 미 만
63.6	27.5	6.7	2.2	—	17.3	1 ~ 2 억 원 미 만
60.6	30.9	6.8	1.2	0.5	17.4	2 ~ 3 억 원 미 만
56.2	31.0	10.5	1.3	1.1	20.1	3 ~ 5 억 원 미 만
53.8	32.4	11.6	2.2	—	20.1	5 억 원 이 상
						종 사 자 규 모 별
50.0	36.0	10.5	3.1	0.4	19.9	3 명 미 만
62.2	28.2	6.9	2.2	0.5	18.3	3 ~ 5 명 미 만
55.2	30.1	12.3	2.1	0.3	20.0	5 명 이 상
						권 역 별
56.8	30.7	8.8	3.0	0.7	19.5	수 도 권
55.0	26.2	16.1	2.7	—	21.1	충 청 권
64.3	26.2	7.5	1.6	0.4	17.1	경 상 권
55.7	41.0	3.4	—	—	18.3	전 라 권

4-6-3. 매출액 중 보험 및 비보험 비중

(단위 : %)

구 분	보험	비보험
전 체	59.0	41.0
진 료 분 야		
일 반	61.4	38.6
특 화	37.6	62.4
부 분 특 화	53.1	46.9
매 출 규 모 별		
1 억 원 미 만	53.5	46.5
1 ~ 2 억 원 미 만	59.5	40.5
2 ~ 3 억 원 미 만	61.8	38.2
3 ~ 5 억 원 미 만	59.6	40.4
5 억 원 이 상	50.7	49.3
종 사 자 규 모 별		
3 명 미 만	56.2	43.8
3 ~ 5 명 미 만	60.1	39.9
5 명 이 상	58.3	41.8
권 역 별		
수 도 권	58.5	41.5
충 청 권	58.2	41.8
경 상 권	64.0	36.1
전 라 권	48.8	51.2

4-6-4. 매출액 중 비보험 치료법의 구성비

(단위 : %)

약침	한약제제(탕약제외)	탕약	한방물리요법 (추나요법 제외)	추나요법	기타	구분
9.1	12.1	62.5	5.8	3.5	7.0	전체
						진료분야
8.9	12.1	63.7	5.9	3.0	6.4	일반
8.1	10.0	54.9	7.7	6.3	13.1	특화
12.2	15.4	55.5	2.1	7.5	7.4	부분특화
						매출규모별
11.8	15.6	57.7	5.6	2.5	6.8	1억 원 미만
9.8	13.4	58.5	6.8	3.2	8.2	1 ~ 2억 원 미만
7.9	10.4	67.1	6.1	2.7	5.7	2 ~ 3억 원 미만
8.4	12.3	63.5	4.8	3.9	7.1	3 ~ 5억 원 미만
10.5	11.1	58.7	5.5	6.7	7.3	5억 원 이상
						종사자 규모별
6.8	14.8	59.9	6.2	3.9	8.3	3명 미만
9.3	11.4	64.8	5.2	2.9	6.4	3 ~ 5명 미만
10.4	11.9	58.1	7.3	4.9	7.4	5명 이상
						권역별
7.8	13.2	61.9	5.8	4.1	7.3	수도권
7.1	12.6	69.6	3.9	1.9	5.0	충청권
9.4	9.4	67.2	4.5	3.1	6.4	경상권
17.4	13.1	44.7	12.3	3.4	9.0	전라권

5-1. 2016년 경영상태

(단위 : %, 점/5점)

구 분	매우 긍정적	약간 긍정적인 편	보통	약간 부정적인 편	매우 부정적	평균
전 체	0.7	7.7	45.3	37.3	9.0	2.5
진 료 분 야						
일 반	0.6	7.2	45.7	37.9	8.6	2.5
특 화	—	10.1	49.2	32.1	8.6	2.6
부 분 특 화	2.6	11.4	34.7	36.7	14.6	2.5
매 출 규 모 별						
1 억 원 미 만	—	1.0	35.2	45.0	18.8	2.2
1 ~ 2 억 원 미 만	0.3	3.5	35.8	46.0	14.5	2.3
2 ~ 3 억 원 미 만	0.4	5.5	46.5	38.5	9.1	2.5
3 ~ 5 억 원 미 만	1.1	12.6	54.4	29.3	2.6	2.8
5 억 원 이 상	2.2	17.8	48.6	26.8	4.6	2.9
종 사 자 규 모 별						
3 명 미 만	0.4	0.8	32.3	49.2	17.3	2.2
3 ~ 5 명 미 만	0.3	7.4	47.1	36.5	8.7	2.5
5 명 이 상	2.0	14.6	51.5	29.3	2.6	2.8
권 역 별						
수 도 권	1.0	8.0	41.0	39.5	10.6	2.5
총 청 권	—	8.1	49.8	33.1	8.9	2.6
경 상 권	0.4	6.5	45.4	38.6	9.1	2.5
전 라 권	0.7	8.8	64.0	26.5	—	2.8

주) '평균'의 경우, 역리코드(매우 긍정적(5점), 약간 긍정적인 편(4점), 보통(3점), 약간 부정적인 편(2점), 매우 부정적(1점))하여 산출한 값으로 점수가 높을수록 긍정적으로 생각

5-2. 2016년 대비 2017년 경영 전망

(단위 : %, 점/5점)

매우 긍정적	약간 긍정적인 편	보통	약간 부정적인 편	매우 부정적	평균	구	분
0.7	7.9	33.6	40.8	17.0	2.3	전	체
						진	료
0.4	6.9	34.8	41.3	16.6	2.3	일	반
2.9	14.1	31.4	36.2	15.3	2.5	특	화
2.0	13.6	21.3	39.0	24.1	2.3	부	분
						특	화
						매	출
-	7.2	24.0	44.8	24.0	2.1	1	억
0.7	6.9	30.6	41.0	20.9	2.3	1	~ 2
0.7	3.4	34.8	43.9	17.2	2.3	2	~ 3
-	11.1	38.0	38.8	12.1	2.5	3	~ 5
3.2	17.3	33.1	32.2	14.2	2.6	5	억
						5	억
						종	사
0.4	3.2	24.3	45.5	26.6	2.1	3	명
0.4	7.0	35.8	40.5	16.4	2.3	3	~ 5
1.9	14.8	35.8	37.5	10.0	2.6	5	명
						5	명
						권	역
0.5	8.3	31.1	41.7	18.4	2.3	수	도
0.9	8.0	34.3	38.0	18.8	2.3	총	청
0.9	7.6	30.4	42.9	18.2	2.3	경	상
1.3	6.2	56.1	32.5	3.9	2.7	전	라
						전	라

주) '평균'의 경우, 역리코드(매우 긍정적(5점), 약간 긍정적(4점), 보통(3점), 약간 부정적(2점), 매우 부정적(1점))하여 산출한 값으로 점수가 높을수록 긍정적으로 생각

6-1. 선호 제형(복수응답)

(단위 : %)

구 분	탕제	과립제	백산제	환제	연조엑스	정제	기타
전 체	94.5	43.2	12.0	45.3	19.3	12.9	—
진 료 분 야							
일 반	94.7	44.5	12.2	45.1	19.1	12.7	—
특 화	92.9	30.7	15.2	42.1	20.3	6.6	—
부 분 특 화	94.4	40.7	6.3	51.9	21.4	24.2	—
매 출 규 모 별							
1 억 원 미 만	91.0	34.7	4.7	41.1	10.8	7.9	—
1 ~ 2 억 원 미 만	94.7	46.9	12.6	43.5	14.7	10.5	—
2 ~ 3 억 원 미 만	95.9	44.5	13.7	46.3	19.8	11.4	—
3 ~ 5 억 원 미 만	94.5	42.5	10.5	46.7	25.1	18.3	—
5 억 원 이 상	92.1	37.7	15.0	46.3	20.3	13.1	—
종 사 자 규 모 별							
3 명 미 만	95.4	38.4	9.8	41.0	14.0	9.0	—
3 ~ 5 명 미 만	94.5	44.3	12.2	46.2	20.5	12.8	—
5 명 이 상	93.7	44.0	13.6	46.4	20.7	16.7	—
권 역 별							
수 도 권	94.5	39.5	9.6	45.2	18.1	11.9	—
충 청 권	91.0	43.3	7.3	43.1	27.8	11.7	—
경 상 권	98.8	38.6	13.0	47.5	21.9	14.3	—
전 라 권	86.8	76.3	27.9	42.3	10.0	15.9	—

6-1-1. 선호 이유 - 탕제

(단위 : %)

빠른 효과가 있음	복용 및 휴대가 편리함	장기보관이 가능함	한약재 가감이 편리함	건강보험이 적용됨	기타	구분
80.0	4.1	0.4	14.4	0.1	1.0	전체
						진료분야
80.2	4.7	0.4	13.7	0.0	1.1	일반
77.9	—	—	20.1	1.0	1.0	특화
79.7	1.2	1.6	17.5	—	—	부분특화
						매출규모별
80.4	7.2	2.1	9.3	—	1.0	1억 원 미만
81.6	4.3	0.6	11.4	—	2.1	1~2억 원 미만
81.1	4.0	—	13.8	0.3	0.8	2~3억 원 미만
80.5	3.3	—	16.0	—	0.3	3~5억 원 미만
69.2	3.9	1.2	24.9	—	0.9	5억 원 이상
						종사자 규모별
80.0	4.4	0.8	13.0	—	1.8	3명 미만
80.6	4.1	0.2	13.9	0.2	1.0	3~5명 미만
78.0	3.9	0.5	17.2	—	0.4	5명 이상
						권역별
77.6	4.8	0.6	15.7	0.2	1.1	수도권
82.3	6.9	—	9.9	—	1.0	충청권
79.8	1.8	0.4	16.9	—	1.1	경상권
92.5	3.8	—	3.8	—	—	전라권

6-1-2. 선호 이유 - 과립제

(단위 : %)

구 분	빠른 효과가 있음	복용 및 휴대가 편리함	장기보관이 가능함	한약재 가감이 편리함	건강보험이 적용됨	기타
전 체	16.5	55.9	2.8	1.5	22.8	0.4
진 료 분 야						
일 반	17.1	55.9	2.8	1.3	22.7	0.2
특 화	14.4	61.0	2.6	—	18.1	3.9
부 분 특 화	9.8	50.8	3.9	6.4	29.1	—
매 출 규 모 별						
1 억 원 미 만	5.1	70.9	7.8	2.7	13.5	—
1 ~ 2 억 원 미 만	20.1	50.6	3.9	—	24.8	0.6
2 ~ 3 억 원 미 만	17.5	55.3	1.0	1.2	24.3	0.7
3 ~ 5 억 원 미 만	13.5	59.0	2.7	2.9	21.9	—
5 억 원 이 상	19.7	54.2	3.4	2.8	20.0	—
종 사 자 규 모 별						
3 명 미 만	14.3	57.6	3.0	—	22.7	2.3
3 ~ 5 명 미 만	17.7	52.8	3.1	1.1	25.3	—
5 명 이 상	14.9	63.9	1.9	3.9	15.3	—
권 역 별						
수 도 권	10.8	58.5	2.2	1.4	26.9	0.3
충 청 권	14.6	58.0	2.2	2.1	21.1	2.1
경 상 권	2.9	63.8	0.9	2.8	29.6	—
전 라 권	53.3	36.3	7.8	—	2.6	—

6-1-3. 선호 이유 - 백산제

(단위 : %)

빠른 효과가 있음	복용 및 휴대가 편리함	장기보관이 가능함	한약재 가감이 편리함	건강보험이 적용됨	기타	구분
28.9	51.4	7.2	2.0	10.4	-	전체
						진료분야
31.3	50.5	7.6	0.9	9.7	-	일반
17.9	50.0	6.0	6.0	20.0	-	특화
-	80.6	1.8	17.7	-	-	부분특화
						매출규모별
17.4	36.2	19.8	-	26.6	-	1억 원 미만
37.8	37.8	3.1	3.1	18.3	-	1~2억 원 미만
31.6	54.9	10.5	-	3.1	-	2~3억 원 미만
18.9	64.8	2.6	5.0	8.7	-	3~5억 원 미만
24.0	48.1	12.9	-	15.0	-	5억 원 이상
						종사자 규모별
30.0	42.4	11.5	5.4	10.7	-	3명 미만
29.5	50.9	6.6	1.9	11.1	-	3~5명 미만
26.7	58.7	6.2	-	8.4	-	5명 이상
						권역별
14.5	59.9	9.7	2.8	13.0	-	수도권
25.3	73.1	1.6	-	-	-	충청권
11.3	62.4	8.6	2.8	14.9	-	경상권
80.3	14.7	2.3	-	2.7	-	전라권

6-1-4. 선호 이유 - 환제

(단위 : %)

구분	빠른 효과가 있음	복용 및 휴대가 편리함	장기보관이 가능함	한약재 가감이 편리함	건강보험이 적용됨	기타
전체	15.0	70.3	10.2	2.2	1.3	0.9
진료분야						
일반	15.1	70.5	9.9	2.2	1.5	0.7
특화	6.2	80.0	13.8	—	—	—
부분특화	22.6	58.3	10.5	4.3	—	4.3
매출규모별						
1억 원 미만	11.4	70.1	13.2	5.4	—	—
1 ~ 2억 원 미만	19.1	65.7	9.3	3.1	2.0	0.9
2 ~ 3억 원 미만	17.1	67.1	11.2	1.6	1.5	1.5
3 ~ 5억 원 미만	10.4	79.8	6.2	1.8	1.2	0.6
5억 원 이상	14.3	64.8	19.4	0.8	—	0.7
종사자 규모별						
3명 미만	15.3	67.0	11.8	3.2	1.8	1.0
3 ~ 5명 미만	15.4	70.6	9.6	2.3	1.0	1.1
5명 이상	13.7	72.3	10.8	1.2	1.7	0.3
권역별						
수도권	11.7	73.1	9.6	2.5	1.8	1.3
충청권	12.7	68.4	14.5	0.3	2.1	2.1
경상권	9.2	80.1	9.2	1.6	—	—
전라권	55.6	25.7	12.6	4.6	1.5	—

6-1-5. 선호 이유 - 연조엑스

(단위 : %)

빠른 효과가 있음	복용 및 휴대가 편리함	장기보관이 가능함	한약재 가감이 편리함	건강보험이 적용됨	기타	구	분
7.8	75.8	4.6	1.3	9.4	1.2	전	체
						진	료
7.9	75.8	4.4	1.0	10.0	1.0	일	반
4.5	80.5	6.0	—	4.5	4.5	특	화
10.5	70.4	5.2	7.0	6.9	—	부	분
						특	화
						매	출
11.4	62.6	17.3	—	8.7	—	1	억
9.7	72.0	2.6	—	15.6	—	1 ~ 2	억
8.3	75.7	1.5	1.5	10.7	2.3	2 ~ 3	억
3.5	82.5	6.6	1.4	6.0	—	3 ~ 5	억
16.5	64.4	5.2	3.4	5.2	5.2	5	억
						종	사
11.2	77.7	2.8	—	8.4	—	3	명
6.6	74.7	4.1	1.5	12.0	1.1	3 ~ 5	명
9.2	77.8	7.0	1.5	2.2	2.2	5	명
						권	역
9.9	74.6	2.2	—	11.8	1.5	수	도
12.8	77.5	6.4	—	3.2	—	총	청
1.7	76.2	7.2	3.3	9.9	1.7	경	상
7.4	79.5	6.6	6.6	—	—	전	라

6-1-6. 선호 이유 - 정제

(단위 : %)

구분	빠른 효과가 있음	복용 및 휴대가 편리함	장기보관이 가능함	한약재 가감이 편리함	건강보험이 적용됨	기타
전체	6.0	72.1	6.6	1.2	12.9	1.3
진료분야						
일반	5.6	72.2	7.8	—	12.9	1.5
특화	—	87.8	—	12.2	—	—
부분특화	10.8	65.9	—	6.2	17.1	—
매출규모별						
1억 원 미만	11.8	67.4	20.8	—	—	—
1~2억 원 미만	5.5	66.3	4.8	2.4	21.0	—
2~3억 원 미만	4.7	65.8	11.4	2.7	10.7	4.7
3~5억 원 미만	8.0	77.3	3.8	—	10.9	—
5억 원 이상	—	83.8	—	—	16.2	—
종사자 규모별						
3명 미만	8.6	70.3	3.8	—	17.3	—
3~5명 미만	6.9	69.2	7.6	2.0	12.1	2.1
5명 이상	2.8	79.3	5.4	—	12.5	—
권역별						
수도권	8.9	75.4	—	—	14.5	1.1
충청권	1.0	99.0	—	—	—	—
경상권	5.1	69.6	2.5	2.5	17.8	2.5
전라권	—	42.3	49.5	4.1	4.1	—

6-1-7. 선호 이유 - 기타

(단위 : %)

빠른 효과가 있음	복용 및 휴대가 편리함	장기보관이 가능함	한약재 가감이 편리함	건강보험이 적용됨	기타	구 분
-	-	-	-	-	-	전 체
-	-	-	-	-	-	진 료 분 야
-	-	-	-	-	-	일 반
-	-	-	-	-	-	특 화
-	-	-	-	-	-	부 분 특 화
-	-	-	-	-	-	매 출 규 모 별
-	-	-	-	-	-	1 억 원 미 만
-	-	-	-	-	-	1 ~ 2 억 원 미 만
-	-	-	-	-	-	2 ~ 3 억 원 미 만
-	-	-	-	-	-	3 ~ 5 억 원 미 만
-	-	-	-	-	-	5 억 원 이 상
-	-	-	-	-	-	종 사 자 규 모 별
-	-	-	-	-	-	3 명 미 만
-	-	-	-	-	-	3 ~ 5 명 미 만
-	-	-	-	-	-	5 명 이 상
-	-	-	-	-	-	권 역 별
-	-	-	-	-	-	수 도 권
-	-	-	-	-	-	충 청 권
-	-	-	-	-	-	경 상 권
-	-	-	-	-	-	전 라 권

7-1. 2015년 대비 2016년도 탕약의 처방(조제) 건수 변화

(단위 : %, %p)

구 분	증가함	15년 대비 증가비율(%p) (평균)	비슷함	감소함	15년 대비 감소비율(%p) (평균)
전 체	6.4	30.5	45.2	48.3	20.6
진 료 분 야					
일 반	5.9	26.2	45.3	48.8	20.8
특 화	7.5	90.1	50.8	41.8	19.5
부 분 특 화	12.7	13.8	36.6	50.7	20.4
매 출 규 모 별					
1 억 원 미 만	2.9	13.3	45.3	51.8	23.3
1 ~ 2 억 원 미 만	5.2	48.3	43.7	51.2	22.8
2 ~ 3 억 원 미 만	4.8	13.6	46.7	48.4	19.1
3 ~ 5 억 원 미 만	8.1	36.9	44.1	47.8	19.9
5 억 원 이 상	13.6	24.4	47.5	38.9	19.2
종 사 자 규 모 별					
3 명 미 만	4.5	59.6	42.6	52.9	22.7
3 ~ 5 명 미 만	5.9	16.8	45.4	48.7	20.2
5 명 이 상	9.7	43.5	47.1	43.2	19.9
권 역 별					
수 도 권	7.8	21.0	45.7	46.5	20.8
충 청 권	7.3	13.3	43.7	49.0	19.4
경 상 권	4.0	74.2	44.6	51.4	22.5
전 라 권	4.7	45.0	45.8	49.5	15.9

7-2. 2015년 대비 2016년도 한약제제(탕약 제외, 보험한약)의 처방(조제) 건수 변화

(단위 : %, %p)

증가함	15년 대비 증가비율(%p) (평균)	비슷함	감소함	15년 대비 감소비율(%p) (평균)	구 분
9.4	24.0	71.4	19.2	20.8	전 체
					진 료 분 야
9.4	24.9	71.3	19.3	20.8	일 반
1.3	10.0	79.4	19.3	21.1	특 화
18.5	19.0	64.5	17.0	20.8	부 분 특 화
					매 출 규 모 별
5.1	15.7	71.0	23.9	23.4	1 억 원 미 만
10.1	42.9	68.5	21.4	21.2	1 ~ 2 억 원 미 만
9.2	17.4	71.7	19.1	20.6	2 ~ 3 억 원 미 만
9.5	18.0	71.8	18.7	20.5	3 ~ 5 억 원 미 만
10.7	15.9	77.5	11.8	18.0	5 억 원 이 상
					종 사 자 규 모 별
7.7	56.3	68.0	24.3	22.6	3 명 미 만
10.0	17.9	70.8	19.2	20.8	3 ~ 5 명 미 만
9.0	22.5	75.9	15.2	18.4	5 명 이 상
					권 역 별
10.6	21.3	70.8	18.5	20.9	수 도 권
9.9	18.3	75.7	14.4	16.5	충 청 권
7.7	38.2	66.5	25.8	22.3	경 상 권
7.2	15.0	81.1	11.7	17.5	전 라 권

7-3. 2015년 대비 2016년도 한약제제(탕약 제외, 비보험한약)의 처방(조제) 건수 변화

(단위 : %, %p)

구 분	증가함	15년 대비 증가비율(%p) (평균)	비슷함	감소함	15년 대비 감소비율(%p) (평균)
전 체	6.5	19.3	68.8	24.6	20.4
진 료 분 야					
일 반	6.6	20.3	69.2	24.2	20.4
특 화	5.5	13.9	69.7	24.8	19.3
부 분 특 화	7.0	13.1	64.2	28.9	20.6
매 출 규 모 별					
1 억 원 미 만	1.7	5.0	75.0	23.3	22.2
1 ~ 2 억 원 미 만	5.5	25.5	67.3	27.2	22.9
2 ~ 3 억 원 미 만	6.8	20.4	66.8	26.4	19.7
3 ~ 5 억 원 미 만	7.1	17.5	69.9	23.1	19.0
5 억 원 이 상	9.7	13.5	71.8	18.5	17.4
종 사 자 규 모 별					
3 명 미 만	6.2	28.4	65.9	27.9	20.9
3 ~ 5 명 미 만	6.5	18.4	69.1	24.4	21.1
5 명 이 상	6.7	15.1	70.5	22.8	17.6
권 역 별					
수 도 권	7.8	22.0	66.6	25.6	19.8
충 청 권	7.7	13.6	74.2	18.0	16.7
경 상 권	5.1	15.8	62.3	32.6	22.6
전 라 권	2.5	13.3	88.3	9.3	18.6

8-1. 탕약 처방(조제)건 대비 용도별 비중

(단위 : %)

질환치료	건강증진	미용	교통사고	기타	구 분
63.2	22.2	5.5	8.0	1.1	전 체
					진 료 분 야
63.3	23.1	4.5	8.0	1.2	일 반
66.2	14.5	12.6	5.9	0.8	특 화
57.1	20.6	10.9	10.9	0.6	부 분 특 화
					매 출 규 모 별
69.6	22.4	2.0	5.1	1.0	1 억 원 미 만
65.3	21.9	4.7	6.9	1.2	1 ~ 2 억 원 미 만
62.8	23.2	4.9	8.2	1.0	2 ~ 3 억 원 미 만
61.5	21.9	6.6	8.9	1.1	3 ~ 5 억 원 미 만
58.2	20.9	9.4	10.3	1.2	5 억 원 이 상
					종 사 자 규 모 별
66.6	22.1	3.5	6.7	1.1	3 명 미 만
63.1	22.5	5.7	7.7	1.0	3 ~ 5 명 미 만
60.3	21.8	6.8	9.9	1.2	5 명 이 상
					권 역 별
62.2	21.9	6.2	8.7	1.1	수 도 권
60.4	24.4	5.6	8.9	0.7	충 청 권
66.6	22.1	3.5	6.6	1.2	경 상 권
61.9	22.6	7.3	7.1	1.0	전 라 권

8-2. 한약제제(탕약제외, 보험한약) 처방(조제)건 대비 용도별 비중

(단위 : %)

구 분	질환치료	건강증진	미용	교통사고	기타
전 체	89.5	6.0	1.2	2.5	0.9
진 료 분 야					
일 반	89.3	6.2	1.2	2.4	0.8
특 화	89.0	4.9	1.1	2.6	2.5
부 분 특 화	91.7	3.5	0.9	3.5	0.5
매 출 규 모 별					
1 억 원 미 만	88.8	4.7	1.9	2.7	2.0
1 ~ 2 억 원 미 만	89.8	6.5	1.0	2.2	0.5
2 ~ 3 억 원 미 만	88.6	7.4	1.1	2.3	0.7
3 ~ 5 억 원 미 만	90.9	4.7	1.1	2.3	1.0
5 억 원 이 상	87.6	4.6	1.9	4.3	1.7
종 사 자 규 모 별					
3 명 미 만	88.6	6.8	1.7	2.2	0.7
3 ~ 5 명 미 만	90.1	5.8	0.9	2.3	0.9
5 명 이 상	88.2	5.8	1.5	3.3	1.1
권 역 별					
수 도 권	91.3	3.8	1.3	2.7	1.0
충 청 권	88.7	7.2	1.1	2.2	0.8
경 상 권	89.7	6.6	0.5	2.3	0.8
전 라 권	81.1	13.2	2.5	2.4	0.9

8-3. 한약제제(탕약제외, 비보험한약) 처방(조제)건 대비 용도별 비중

(단위 : %)

질환치료	건강증진	미용	교통사고	기타	구 분
77.3	15.1	4.4	2.2	1.1	전 체
					진 료 분 야
78.1	15.2	3.5	2.2	0.9	일 반
71.4	15.5	8.7	1.6	2.8	특 화
74.3	12.8	9.6	2.8	0.6	부 분 특 화
					매 출 규 모 별
79.3	14.3	3.0	2.1	1.3	1 억 원 미 만
76.6	15.1	4.8	2.4	1.2	1 ~ 2 억 원 미 만
75.8	16.7	4.4	2.0	1.1	2 ~ 3 억 원 미 만
79.5	12.8	4.4	2.4	0.9	3 ~ 5 억 원 미 만
75.4	17.6	4.3	1.8	1.0	5 억 원 이 상
					종 사 자 규 모 별
75.5	17.3	4.5	2.0	0.8	3 명 미 만
79.2	13.9	3.9	2.0	1.1	3 ~ 5 명 미 만
73.7	16.4	5.7	3.0	1.2	5 명 이 상
					권 역 별
78.2	13.9	4.5	2.0	1.4	수 도 권
80.2	10.8	4.5	3.2	1.3	충 청 권
80.0	14.5	3.2	1.9	0.5	경 상 권
63.6	26.8	6.5	2.7	0.5	전 라 권

8-1-1. 질환치료 시 탕약이 가장 많이 처방(조제)된 질환 - 1순위

(단위 : %)

구	분	근골격 질환	신경 질환	뇌혈관 질환	심혈관 질환	암	내분비 질환	소화기 질환	호흡기 질환	정신 질환	산부 인과 질환	비뇨 생식기 질환	피부 질환	눈, 귀의 이상	기타
전	체	53.1	2.5	2.2	1.2	0.1	0.9	20.7	6.2	2.0	4.0	0.5	2.6	0.2	3.8
진 료 분 야															
일	반	56.0	2.6	2.4	1.3	0.1	0.8	21.2	5.6	2.2	3.0	0.3	1.1	-	3.3
특	화	33.6	-	0.9	-	-	-	15.8	10.5	0.9	10.9	2.2	16.3	1.8	7.0
부	분 특 화	38.4	3.7	0.5	1.1	-	2.7	19.7	8.6	1.2	7.8	1.5	5.6	1.5	7.5
매 출 규 모 별															
1 억 원	미 만	53.3	3.6	5.0	-	0.8	0.8	17.5	5.2	1.9	5.8	1.0	1.0	-	4.1
1 ~ 2 억 원	미 만	54.7	2.3	2.3	1.5	-	1.5	20.4	6.0	1.3	3.7	0.6	2.2	-	3.5
2 ~ 3 억 원	미 만	56.7	2.2	1.8	1.8	-	1.3	22.1	5.4	1.3	3.9	0.3	0.9	-	2.4
3 ~ 5 억 원	미 만	49.4	3.0	1.6	0.8	-	-	20.9	7.0	3.5	3.7	0.4	3.7	0.5	5.4
5 억 원	이 상	47.6	1.2	2.4	0.7	-	0.9	18.7	7.5	2.0	4.2	1.1	7.7	1.1	4.8
종 사 자 규 모 별															
3 명	미 만	55.4	3.4	2.5	1.8	-	1.1	19.5	7.0	1.3	2.9	0.9	1.6	-	2.6
3 ~ 5 명	미 만	52.8	2.3	2.3	1.2	0.1	0.8	21.1	6.0	2.0	3.9	0.4	2.8	0.1	4.0
5 명	이 상	52.0	2.3	1.6	0.6	-	0.8	20.5	5.8	2.7	5.0	0.5	3.0	0.8	4.4
권 역 별															
수	도 권	53.6	1.8	1.7	0.8	-	0.7	21.6	6.9	1.5	3.9	0.4	3.1	0.3	3.8
충	청 권	56.4	-	4.6	3.6	-	1.8	22.7	4.5	1.9	3.6	-	-	-	1.0
경	상 권	54.1	2.9	0.9	0.4	-	0.4	20.0	5.8	3.6	4.0	1.1	2.2	0.4	4.3
전	라 권	44.3	8.1	6.0	3.3	0.7	2.6	15.2	4.6	0.7	4.7	-	3.9	-	5.9

8-1-2. 질환치료 시 탕약이 가장 많이 처방(조제)된 질환 - 2순위

(단위 : %)

근골격 질환	신경 질환	뇌혈관 질환	심혈관 질환	암	내분비 질환	소화기 질환	호흡기 질환	정신 질환	산부 인과 질환	비뇨 생식기 질환	피부 질환	눈, 귀의 이상	기타	구	분
13.8	4.9	4.5	2.8	0.1	1.8	36.5	14.2	4.8	10.8	0.2	2.9	0.3	2.5	전	체
														진 료 분 야	
14.1	5.4	4.3	3.0	0.1	1.7	38.2	14.5	4.5	10.0	0.2	2.1	0.4	1.6	일	반
9.7	3.1	8.0	1.5	0.1	3.5	26.6	5.0	7.3	11.5	1.1	10.9	-	11.7	특	화
13.5	0.1	2.9	1.6	-	1.2	23.4	20.5	6.4	21.2	-	5.1	-	4.0	부	분 특 화
														매 출 규 모 별	
11.2	9.4	5.1	10.0	0.9	2.2	30.9	14.0	7.1	5.1	-	-	-	4.1	1 억 원 미 만	
15.0	4.9	4.8	2.9	-	1.9	35.9	14.0	4.1	9.1	-	3.9	-	3.5	1 ~ 2 억 원 미 만	
11.9	3.3	5.3	2.5	-	1.9	39.9	15.9	4.0	11.1	-	3.1	0.3	0.7	2 ~ 3 억 원 미 만	
17.7	5.1	4.1	2.1	-	1.6	34.2	13.0	4.2	12.2	0.6	2.5	0.7	2.1	3 ~ 5 억 원 미 만	
6.9	6.0	1.7	0.1	0.1	1.1	37.9	12.5	9.1	14.7	0.9	3.2	-	5.9	5 억 원 이 상	
														종 사 자 규 모 별	
15.1	4.5	7.2	2.8	-	1.3	34.7	12.9	4.0	10.1	-	4.1	-	3.4	3 명 미 만	
13.9	4.5	4.1	3.2	-	1.9	37.3	15.1	5.0	10.5	-	2.1	0.3	2.1	3 ~ 5 명 미 만	
12.1	6.5	3.5	1.9	0.4	1.8	35.6	12.7	4.7	12.1	1.1	4.3	0.5	3.0	5 명 이 상	
														권 역 별	
13.6	3.9	4.0	1.6	-	1.3	38.4	13.2	5.0	12.4	0.4	3.3	-	2.9	수 도 권	
13.3	3.9	5.7	3.0	0.1	2.8	43.7	6.6	5.7	8.6	-	3.8	-	2.8	충 청 권	
14.2	3.7	3.4	4.5	-	0.7	37.4	16.2	5.3	9.0	-	2.3	1.1	2.2	경 상 권	
14.2	14.3	9.3	4.7	0.7	6.0	16.4	21.6	1.3	9.4	-	1.4	-	0.7	전 라 권	

8-1-3. 질환치료 시 탕약이 가장 많이 처방(조제)된 질환 - 1+2순위

(단위 : %)

구	분	근골격 질환	신경 질환	뇌혈관 질환	심혈관 질환	암	내분비 질환	소화기 질환	호흡기 질환	정신 질환	산부 인과 질환	비뇨 생식기 질환	피부 질환	눈, 귀의 이상	기타
전	체	66.2	7.1	6.4	3.9	0.1	2.6	55.3	19.6	6.5	14.2	0.7	5.4	0.5	6.2
진 료 분 야															
일	반	69.6	7.8	6.6	4.2	0.1	2.5	58.0	19.5	6.5	12.6	0.4	3.2	0.3	4.8
특	화	41.7	2.6	7.6	1.2	0.1	2.9	38.0	14.7	7.0	20.5	3.1	25.3	1.8	16.8
부	분 특 화	50.8	3.9	3.2	2.6	—	3.9	41.2	27.4	7.1	27.3	1.5	10.3	1.5	11.2
매 출 규 모 별															
1 억 원	미 만	64.0	12.5	9.8	9.5	1.7	3.0	46.9	18.5	8.7	10.6	1.0	1.0	—	7.9
1 ~ 2 억 원	미 만	69.0	7.0	6.9	4.2	—	3.3	54.6	19.4	5.3	12.4	0.6	6.0	—	6.8
2 ~ 3 억 원	미 만	67.9	5.4	6.8	4.1	—	3.1	60.0	20.4	5.1	14.4	0.3	3.9	0.3	3.1
3 ~ 5 억 원	미 만	66.3	7.9	5.5	2.8	—	1.5	53.6	19.4	7.5	15.4	0.9	6.1	1.2	7.4
5 억 원	이 상	53.9	6.7	3.9	0.8	0.1	1.9	53.3	18.8	10.3	17.7	1.9	10.6	1.1	10.2
종 사 자 규 모 별															
3 명	미 만	69.6	7.6	9.3	4.4	—	2.3	52.2	19.1	5.1	12.4	0.9	5.4	—	5.7
3 ~ 5 명	미 만	66.1	6.5	6.1	4.2	0.1	2.7	56.6	20.4	6.8	13.9	0.4	4.8	0.4	6.0
5 명	이 상	63.5	8.4	4.9	2.4	0.3	2.6	54.4	17.8	7.2	16.5	1.5	7.1	1.3	7.2
권 역 별															
수	도 권	66.2	5.4	5.3	2.3	—	1.9	57.4	19.3	6.1	15.4	0.8	6.2	0.3	6.4
충	청 권	69.0	3.7	10.0	6.4	0.1	4.5	64.4	10.8	7.3	11.8	—	3.7	—	3.7
경	상 권	67.9	6.5	4.1	4.7	—	1.1	56.2	21.5	8.7	12.7	1.1	4.4	1.4	6.5
전	라 권	58.3	22.2	15.2	7.9	1.3	8.6	31.4	25.9	2.0	14.0	—	5.4	—	6.7

8-1-4. 질환치료 시 한약제제(탕약제외, 보험한약)가 가장 많이 처방(조제)된 질환 - 1순위

(단위 : %)

근골격 질환	신경 질환	뇌혈관 질환	심혈관 질환	암	내분비 질환	소화기 질환	호흡기 질환	정신 질환	산부 인과 질환	비뇨 생식기 질환	피부 질환	눈, 귀의 이상	기타	구	분
57.0	1.5	1.1	0.9	0.1	0.1	17.9	19.0	0.4	0.8	0.3	0.5	0.1	0.3	전	체
															진 료 분 야
56.6	1.6	1.1	1.1	0.1	0.1	18.9	18.8	0.5	0.7	0.1	0.2	0.1	0.1	일	반
49.6	1.8	1.3	-	-	0.1	14.2	22.5	0.2	2.3	1.3	4.3	-	2.5	특	화
70.4	-	-	-	-	-	8.4	18.3	-	-	1.4	-	-	1.4	부	분 특 화
															매 출 규 모 별
46.3	2.8	-	2.9	-	-	22.1	21.4	-	1.5	1.5	-	-	1.5	1 억 원	미 만
55.6	0.7	1.0	0.7	0.4	0.3	14.0	25.3	-	0.7	0.4	0.8	-	-	1 ~ 2 억 원	미 만
61.3	1.6	1.0	0.7	-	-	20.0	13.8	0.6	0.7	-	-	-	0.2	2 ~ 3 억 원	미 만
56.2	2.0	0.6	1.1	-	-	18.0	19.2	0.7	0.7	-	0.6	0.3	0.6	3 ~ 5 억 원	미 만
55.5	1.4	3.5	-	-	0.1	17.7	18.7	0.1	1.0	1.0	1.0	-	-	5 억 원	이 상
															종 사 자 규 모 별
57.3	0.7	0.7	1.3	-	0.5	18.9	18.9	-	1.0	0.6	-	-	-	3 명	미 만
56.5	1.8	1.2	0.9	0.1	-	17.7	19.6	0.3	0.9	0.1	0.3	0.1	0.4	3 ~ 5 명	미 만
58.5	1.4	1.0	0.8	-	0.0	17.5	17.2	1.0	0.4	0.4	1.4	-	0.4	5 명	이 상
															권 역 별
57.9	1.0	0.9	0.9	0.2	-	15.9	21.0	0.2	0.7	0.5	0.3	0.2	0.3	수	도 권
63.6	1.1	1.1	3.3	-	0.1	13.1	15.6	-	1.1	-	1.1	-	-	총	청 권
65.4	1.9	0.5	0.5	-	-	20.4	10.5	0.9	-	-	0.0	-	-	경	상 권
27.3	3.5	2.9	-	-	0.7	26.2	33.0	0.8	2.8	-	1.4	-	1.4	전	라 권

8-1-5. 질환치료 시 한약제제(탕약제외, 보험한약)가 가장 많이 처방(조제)된 질환 - 2순위

(단위 : %)

구	분	근골격 질환	신경 질환	뇌혈관 질환	심혈관 질환	암	내분비 질환	소화기 질환	호흡기 질환	정신 질환	산부 인과 질환	비뇨 생식기 질환	피부 질환	눈, 귀의 이상	기타
전	체	10.1	4.1	2.5	1.9	0.3	0.9	46.8	28.5	0.8	2.4	0.3	1.1	0.2	0.2
진 료 분 야															
일	반	10.0	4.1	2.6	2.0	0.3	0.9	46.0	29.4	0.9	2.0	0.4	0.9	0.2	0.2
특	화	12.6	1.6	3.1	1.6	-	1.4	54.0	18.5	-	5.9	-	1.4	-	-
부	분 특 화	8.5	7.5	-	-	-	-	49.9	26.2	-	4.7	-	3.3	-	-
매 출 규 모 별															
1 억 원	미 만	12.7	5.1	3.1	4.6	-	1.5	39.3	30.9	-	-	-	1.5	1.3	-
1 ~ 2 억 원	미 만	11.9	5.7	2.0	1.9	0.4	1.3	41.9	29.4	0.6	2.6	0.4	1.2	0.4	0.4
2 ~ 3 억 원	미 만	8.0	2.7	2.7	1.4	0.3	0.5	46.8	32.6	0.3	2.3	0.4	1.8	-	0.3
3 ~ 5 억 원	미 만	9.0	4.1	2.9	1.6	-	1.0	51.4	25.1	1.3	3.4	-	0.3	-	-
5 억 원	이 상	14.5	4.6	1.5	2.5	0.9	-	50.0	20.9	2.5	1.2	1.1	0.2	-	-
종 사 자 규 모 별															
3 명	미 만	9.8	4.9	4.9	1.9	-	1.1	41.2	30.5	-	3.2	0.6	1.4	0.6	-
3 ~ 5 명	미 만	9.2	3.7	1.9	1.8	0.1	0.9	48.2	30.0	0.8	1.9	0.2	0.8	0.1	0.3
5 명	이 상	12.8	4.9	2.3	2.0	0.8	0.5	46.8	23.0	1.5	3.5	0.5	1.5	-	-
권 역 별															
수	도 권	9.4	2.8	2.6	1.5	-	0.8	47.5	30.3	0.4	2.9	0.4	1.0	0.2	0.4
충	청 권	10.7	2.6	2.4	3.5	-	-	57.2	21.2	-	-	-	2.4	-	-
경	상 권	9.2	5.2	2.5	2.0	-	0.5	47.6	26.8	2.0	3.0	0.5	0.5	-	-
전	라 권	14.4	8.7	2.1	1.4	2.1	2.8	32.5	31.4	0.7	1.5	-	1.5	0.7	-

8-1-6. 질환치료 시 한약제제(탕약제외, 보험한약)가 가장 많이 처방(조제)된 질환 - 1+2순위

(단위 : %)

근골격 질환	신경 질환	뇌혈관 질환	심혈관 질환	암	내분비 질환	소화기 질환	호흡기 질환	정신 질환	산부 인과 질환	비뇨 생식기 질환	피부 질환	눈, 귀의 이상	기타	구	분
66.3	5.4	3.3	2.6	0.3	0.9	61.1	45.4	1.2	3.0	0.6	1.5	0.3	0.5	전	체
														진	료
66.0	5.4	3.5	3.0	0.4	0.9	61.9	46.2	1.3	2.6	0.5	1.0	0.3	0.3	일	반
60.1	3.1	3.9	1.3	-	1.3	59.4	38.0	0.2	7.2	1.3	5.4	-	2.5	특	화
78.1	6.7	-	-	-	-	53.2	41.8	-	4.2	1.4	2.9	-	1.4	부	분
														매	출
58.6	7.7	2.9	7.4	-	1.5	60.0	51.2	-	1.5	1.5	1.5	1.3	1.5	1	억
66.3	5.8	2.8	2.5	0.7	1.5	51.7	51.8	0.5	3.0	0.7	1.9	0.4	0.4	1~2	억
68.7	4.2	3.5	2.0	0.2	0.5	63.5	44.1	0.9	2.8	0.4	1.6	-	0.5	2~3	억
64.4	5.7	3.2	2.6	-	0.9	65.2	42.3	1.9	3.9	-	0.9	0.3	0.6	3~5	억
69.5	5.8	4.9	2.4	0.9	0.1	65.8	38.8	2.5	2.1	2.0	1.2	-	-	5	억
														종	사
66.3	5.2	5.3	3.0	-	1.5	57.0	47.1	-	4.0	1.1	1.3	0.6	-	3	명
65.0	5.2	2.9	2.5	0.3	0.9	62.2	47.2	1.1	2.6	0.3	1.0	0.3	0.7	3~5	명
70.4	5.9	3.1	2.7	0.7	0.5	61.2	38.7	2.4	3.7	0.8	2.8	-	0.4	5	명
														권	역
66.4	3.6	3.3	2.3	0.2	0.7	59.1	48.5	0.5	3.3	0.9	1.2	0.3	0.7	수	도
73.5	3.5	3.3	6.5	-	0.1	65.9	35.2	-	1.1	-	3.3	-	-	총	청
73.9	6.7	2.8	2.3	-	0.5	64.4	35.3	2.8	2.8	0.5	0.5	-	-	경	상
41.5	12.2	5.0	1.4	2.1	3.5	58.5	64.2	1.5	4.3	-	2.9	0.7	1.4	전	라

8-1-7. 질환치료 시 가장 많이 처방(조제)된 질환(한약제제(탕약제외, 비보험한약)) - 1순위

(단위 : %)

구	분	근골격 질환	신경 질환	뇌혈관 질환	심혈관 질환	암	내분비 질환	소화기 질환	호흡기 질환	정신 질환	산부 인과 질환	비뇨 생식기 질환	피부 질환	눈, 귀의 이상	기타
전	체	33.7	2.1	1.8	2.3	0.1	0.8	28.8	15.8	1.9	3.4	1.5	3.6	1.0	3.3
진 료 분 야															
일	반	34.6	1.9	1.9	2.2	0.1	0.8	31.0	14.9	1.7	3.4	1.3	3.0	1.0	2.1
특	화	26.8	5.4	—	2.9	—	1.3	15.9	22.1	2.5	1.4	3.0	10.0	1.3	7.5
부	분 특 화	32.0	1.4	1.8	2.5	—	—	17.6	18.6	3.2	6.4	1.8	2.9	—	11.8
매 출 규 모 별															
1 억 원	미 만	37.0	3.9	—	3.4	—	1.7	34.2	9.1	—	5.7	—	1.5	1.7	1.7
1 ~ 2 억 원	미 만	35.8	2.3	2.3	3.0	0.4	0.6	27.8	15.2	1.2	5.2	1.4	2.0	0.9	2.0
2 ~ 3 억 원	미 만	33.3	1.6	1.5	2.4	—	1.3	30.6	16.9	2.7	1.8	0.7	2.3	1.4	3.6
3 ~ 5 억 원	미 만	32.3	2.1	1.6	1.9	—	0.5	27.4	15.9	1.8	4.3	1.9	6.4	0.7	3.4
5 억 원	이 상	32.6	2.5	3.1	0.9	—	—	26.8	17.3	2.1	0.1	3.9	4.2	—	6.4
종 사 자 규 모 별															
3 명	미 만	35.0	3.3	2.7	4.5	0.5	0.8	27.3	13.7	0.6	6.4	0.6	1.9	—	2.6
3 ~ 5 명	미 만	31.7	1.4	1.3	1.9	—	0.9	31.0	16.4	2.1	3.1	1.6	3.6	1.6	3.5
5 명	이 상	38.4	3.2	2.5	1.7	—	0.4	23.9	15.6	2.1	2.1	1.9	4.8	—	3.4
권 역 별															
수	도 권	35.6	1.2	1.5	2.1	—	0.6	30.2	13.8	1.6	3.4	1.3	3.6	0.8	4.5
충	청 권	42.1	3.3	3.4	4.4	—	—	28.9	12.5	1.1	2.2	1.1	1.1	—	—
경	상 권	30.6	2.2	1.7	1.9	—	1.1	32.2	14.3	3.4	4.5	2.2	1.7	1.1	2.9
전	라 권	22.5	5.1	1.8	1.6	0.8	1.6	14.5	32.1	0.8	2.6	0.8	10.7	2.5	2.5

8-1-8. 질환치료 시 가장 많이 처방(조제)된 질환(한약제제(탕약제외, 비보험한약)) - 2순위

(단위 : %)

근골격 질환	신경 질환	뇌혈관 질환	심혈관 질환	암	내분비 질환	소화기 질환	호흡기 질환	정신 질환	산부 인과 질환	비뇨 생식기 질환	피부 질환	눈, 귀의 이상	기타	구	분
17.3	3.8	3.7	3.6	0.2	1.7	27.4	22.6	3.6	5.9	1.6	5.2	1.2	2.1	전	체
														진	료
17.4	4.4	3.7	3.8	0.1	1.5	27.3	23.1	3.5	5.5	1.6	4.7	1.2	2.2	일	반
19.9	0.2	1.7	4.0	-	3.6	28.9	17.6	4.1	4.0	1.5	12.8	-	1.7	특	화
13.5	-	6.6	0.4	1.8	1.8	28.0	21.6	3.5	12.2	1.8	3.6	3.6	1.8	부	분
														매	출
10.5	6.6	7.7	4.0	-	4.0	12.4	27.8	5.4	8.0	1.8	6.0	-	6.0	1	억
17.5	4.1	3.9	1.5	-	2.4	31.7	21.6	2.4	4.2	1.7	6.5	-	2.6	1~2	억
12.1	4.3	4.9	3.6	-	1.7	25.4	24.3	7.0	6.9	1.1	5.0	2.4	1.2	2~3	억
21.6	2.4	2.4	4.4	0.8	0.4	29.0	22.1	1.8	5.2	2.2	5.0	0.9	1.6	3~5	억
23.8	3.9	1.5	5.1	-	2.5	28.0	18.7	0.2	7.0	1.2	2.9	2.4	2.8	5	억
														종	사
12.0	2.2	7.0	3.9	0.7	1.4	24.3	27.8	6.2	2.8	1.4	5.8	-	4.3	3	명
18.3	3.9	3.1	2.4	-	2.2	28.8	19.8	3.5	7.3	1.9	5.9	1.5	1.4	3~5	명
18.6	4.7	3.0	6.3	0.5	0.6	26.2	26.3	2.0	4.3	1.0	2.8	1.5	2.2	5	명
														권	역
17.2	3.3	3.4	4.1	0.5	2.4	26.7	21.0	2.2	6.7	1.5	6.2	1.0	3.9	수	도
13.3	4.9	1.2	4.8	-	1.2	35.0	24.0	10.9	-	1.2	3.6	-	-	총	청
19.4	2.0	5.3	2.7	-	-	25.1	28.8	3.3	6.2	1.3	4.0	1.3	0.7	경	상
18.1	8.2	4.6	1.8	-	2.7	26.9	15.3	1.9	8.1	3.6	5.3	3.6	-	전	라

8-1-9. 질환치료 시 한약제제(탕약제외, 비보험한약)가 가장 많이 처방(조제)된 질환 - 1+2순위

(단위 : %)

구	분	근골격 질환	신경 질환	뇌혈관 질환	심혈관 질환	암	내분비 질환	소화기 질환	호흡기 질환	정신 질환	산부 인과 질환	비뇨 생식기 질환	피부 질환	눈, 귀의 이상	기타
전	체	48.5	5.3	4.9	5.3	0.3	2.2	52.1	35.0	4.9	8.4	2.9	8.0	2.0	5.1
진 료 분 야															
일	반	49.7	5.7	5.1	5.5	0.2	2.1	54.6	34.9	4.8	8.1	2.7	7.1	2.0	4.0
특	화	41.6	5.5	1.3	5.9	—	3.9	37.3	35.1	5.6	4.4	4.1	19.4	1.3	8.7
부	분 특 화	42.2	1.4	6.9	2.8	1.4	1.4	39.0	35.1	5.9	15.7	3.2	5.6	2.7	13.2
매 출 규 모 별															
1 억 원	미 만	45.9	9.6	6.6	6.8	—	5.1	44.8	32.8	4.6	12.5	1.5	6.6	1.7	6.8
1 ~ 2 억 원	미 만	50.0	5.6	5.5	4.2	0.4	2.5	53.5	32.8	3.2	8.6	2.7	7.2	0.9	4.1
2 ~ 3 억 원	미 만	43.5	5.3	5.6	5.5	—	2.7	52.1	37.4	8.7	7.6	1.6	6.5	3.4	4.6
3 ~ 5 억 원	미 만	51.0	4.1	3.7	5.7	0.7	0.8	52.4	35.0	3.4	8.9	3.8	10.7	1.4	4.8
5 억 원	이 상	53.8	6.0	4.4	5.5	—	2.2	51.7	33.9	2.3	6.4	5.0	6.7	2.1	8.9
종 사 자 규 모 별															
3 명	미 만	45.0	5.2	8.5	7.7	1.1	2.0	47.5	36.8	5.8	8.8	1.8	6.7	—	6.2
3 ~ 5 명	미 만	47.1	4.6	3.8	3.9	—	2.7	55.2	33.0	5.0	9.2	3.2	8.6	2.8	4.7
5 명	이 상	54.9	7.3	5.2	7.2	0.5	0.9	47.1	38.8	3.9	5.9	2.8	7.3	1.3	5.3
권 역 별															
수	도 권	49.6	3.9	4.2	5.4	0.4	2.6	51.8	30.8	3.4	8.9	2.5	8.6	1.6	7.6
충	청 권	54.4	7.8	4.5	8.8	—	1.1	61.1	34.6	11.1	2.2	2.2	4.4	—	—
경	상 권	47.1	3.9	6.2	4.2	—	1.1	53.7	39.0	6.2	9.8	3.4	5.1	2.2	3.4
전	라 권	39.2	12.7	6.0	3.3	0.8	4.1	39.4	46.2	2.6	10.1	4.1	15.6	5.8	2.5

8-2-1. 질환치료 시 가장 많이 처방(조제)된 탕약 - 1순위 (상위 20개)

(단위 : %)

오적산	보중 익기탕	십전 대보탕	육미 지황환	당귀 수산	귀비탕	쌍화탕	평위산	가미 온담탕	갈근탕	팔물탕	반하 사심탕	소시 호탕	소청 룡탕	인삼 양영탕	독활 기생탕	곽향 정기산	삼출 건비탕	소요산	육군 자탕	기타	구	분
16.2	10.6	7.5	3.3	3.0	2.6	2.4	2.2	2.1	1.4	1.3	1.2	1.2	1.2	1.0	0.9	0.7	0.6	0.6	0.6	39.5	전	체
																					진	료
16.6	11.4	8.1	3.5	3.0	2.3	2.4	2.1	2.1	1.4	1.4	1.2	1.4	1.1	1.2	0.7	0.6	0.6	0.6	0.7	37.6	일	반
11.4	4.2	3.6	2.8	3.2	5.0	1.8	1.8	1.3	1.2	-	1.8	-	0.9	-	0.9	0.8	-	-	-	59.1	특	화
16.5	8.6	4.9	1.1	2.4	2.8	3.7	3.7	2.6	1.5	1.1	-	-	2.6	-	4.1	1.1	1.1	1.1	-	41.0	부	분
																					특	화
																					매	출
25.7	6.1	15.8	4.6	1.8	2.3	2.9	-	1.3	2.9	1.3	0.8	-	-	1.0	1.9	-	-	1.9	-	29.7	1	억
17.4	11.5	9.9	3.6	3.1	3.3	1.8	2.1	1.6	2.0	1.5	0.5	0.6	1.5	0.6	0.6	0.7	0.9	0.9	-	36.0	1 ~ 2	억
15.7	12.0	5.8	2.8	1.9	2.0	2.1	2.3	2.4	0.8	1.2	1.7	1.1	1.1	1.5	1.6	1.6	0.5	0.5	1.2	40.2	2 ~ 3	억
13.2	9.4	5.3	2.4	3.8	3.0	2.6	2.3	2.7	1.6	1.7	1.1	2.6	1.7	0.6	0.5	-	0.6	0.4	0.5	44.1	3 ~ 5	억
15.6	10.8	6.7	5.4	4.7	1.1	4.5	3.7	1.1	0.5	-	1.9	-	-	1.6	-	-	0.9	-	0.8	40.8	5	억
																					종	사
17.8	10.3	11.1	3.7	2.3	3.7	2.9	1.3	1.2	1.2	0.9	0.7	-	1.7	1.2	0.8	0.5	1.6	1.2	0.4	35.6	3	명
16.1	10.9	6.6	2.9	2.5	2.3	2.5	2.2	2.4	1.5	1.6	1.2	1.8	0.9	0.9	1.1	0.8	0.4	0.5	0.5	40.4	3 ~ 5	명
15.1	10.2	7.2	4.1	4.9	2.3	2.0	2.9	1.9	1.3	0.8	1.8	0.5	1.5	1.1	0.5	0.3	0.4	0.5	1.0	40.0	5	명
																					권	역
16.1	10.2	8.2	3.0	3.2	1.6	2.5	2.1	1.5	1.1	1.1	1.1	0.9	0.9	0.9	1.2	0.8	0.8	0.8	0.9	40.9	수	도
17.2	10.8	4.5	4.5	2.8	4.5	2.7	-	2.8	1.8	3.6	-	0.9	0.9	3.6	0.9	-	0.9	0.9	0.9	35.8	총	청
16.5	13.0	5.5	2.9	3.1	4.1	2.5	4.0	2.5	0.4	1.1	0.7	2.2	1.4	-	0.7	0.7	0.4	0.4	-	37.9	경	상
14.8	5.9	12.7	4.7	1.4	1.3	1.3	-	3.3	5.4	0.7	4.6	-	2.0	1.3	-	0.7	-	-	-	39.9	전	라

주) 기타에는 다음의 탕약이 포함됨

이진탕, 시물탕, 반하백출천마탕, 오약순기산, 구미강활탕, 가미소요산, 청심연자음, 대방풍탕, 조경종옥탕, 사군자탕, 향사평위산, 월비탕, 소풍활혈탕, 자음건비탕, 삼소음, 녹용대보탕, 방풍통성산, 형방패독산, 보심기음, 당귀작약산, 육울탕, 인삼양위탕, 궁하탕, 소견중탕, 이중탕, 대강활탕, 형개연교탕, 계지작약지모탕, 갈근해기탕, 오적산, 강활유풍탕, 황련해독탕, 이기거풍산, 삼령백출산, 백출탕, 대시호탕, 형개연교탕, 가미패독산, 온경탕, 자음강화탕, 궁귀교애탕, 시호청간탕, 보중익기탕, 갈근탕, 내소산, 반하후박탕, 방기황기탕, 대청룡탕, 인삼패독산, 금수육군전, 익위승양탕, 영계출감탕, 안중산, 보생탕, 속명탕, 지황음자, 승마갈근탕, 보허탕, 당귀사역가오수유생강탕, 위령탕, 소풍산, 시호계강탕, 양격산, 이중환, 청금강화탕, 평위산, 계지가용골모려탕, 소자강기탕, 대황묵단피탕, 소시호탕삼금탕, 시호계지탕, 청위산, 용담사간탕, 귀출파징탕, 대견중탕, 소적정원산, 연령고본단, 영감감미신하인탕, 진무탕, 황련야교탕, 도인승기탕, 반하후박탕, 불환금정기산, 삼소음, 삼출건비탕, 자음강화탕, 청상견통탕, 황금작약탕, 황련해독탕, 마행의감탕, 대금음자, 자감초탕, 궁소산, 시함탕, 청서익기탕, 기타 탕약

8-2-2. 질환치료 시 가장 많이 처방(조제)된 탕약 - 2순위 (상위 20개)

(단위 : %)

구	분	보중 익기탕	오적산	십전 대보탕	육미 지황환	쌍화탕	귀비탕	평위산	당귀 수산	이진탕	사물탕	가미온 담탕	소시 호탕	소청 룡탕	반하 백출 천마탕	갈근탕	팔물탕	청심 연자음	오약 순기산	반하 사심탕	육군 자탕	기타
전	체	10.2	10.2	6.5	5.5	4.4	4.3	3.2	2.8	2.2	1.6	1.5	1.4	1.4	1.4	1.3	1.3	1.1	1.1	1.1	1.0	36.4
진 료 분 야																						
일	반	10.1	10.7	7.0	5.3	4.8	4.4	3.4	2.8	2.3	1.6	1.4	1.4	1.5	1.5	1.2	1.4	0.7	1.1	1.2	1.0	34.9
특	화	9.0	5.9	4.4	6.2	2.3	3.9	1.6	1.6	-	1.2	-	2.8	1.0	1.2	1.0	-	6.2	1.2	-	1.2	49.3
부	분 특 화	14.5	7.2	1.5	7.5	1.5	3.5	2.0	4.2	3.0	2.0	5.0	-	-	-	3.0	1.5	-	-	-	1.5	42.0
매 출 규 모 별																						
1 억 원	미 만	6.2	14.9	7.8	3.6	6.0	7.7	1.2	0.6	-	1.6	1.1	2.4	-	1.2	-	-	-	1.2	1.2	-	43.3
1 ~ 2 억 원	미 만	10.2	7.4	6.4	5.7	5.3	5.0	3.8	2.5	1.9	1.0	1.9	1.2	2.5	0.8	1.3	2.2	0.7	1.6	0.5	0.5	37.6
2 ~ 3 억 원	미 만	9.7	11.7	6.4	5.9	3.8	4.0	3.9	2.9	2.1	1.1	0.5	1.4	0.6	1.9	0.5	0.9	1.4	0.6	0.9	2.0	37.8
3 ~ 5 억 원	미 만	11.7	10.1	6.8	4.2	4.0	3.9	2.7	3.3	3.1	2.5	1.9	1.0	2.1	1.3	2.4	1.9	1.7	1.1	1.6	1.0	31.7
5 억 원	이 상	11.2	8.6	5.2	8.7	4.4	2.3	2.3	3.6	2.2	2.6	3.5	2.4	-	1.0	2.2	-	-	1.0	1.3	-	37.7
종 사 자 규 모 별																						
3 명	미 만	6.7	9.6	7.0	4.7	8.3	5.8	2.3	1.7	5.0	2.2	0.5	-	-	1.7	1.3	1.3	1.5	2.0	1.1	0.5	36.8
3 ~ 5 명	미 만	9.9	10.4	6.5	5.8	3.9	4.2	3.5	2.8	0.8	1.1	1.4	1.6	1.8	1.7	1.2	1.3	0.7	0.9	1.1	1.4	37.9
5 명	이 상	14.1	9.9	6.0	5.0	2.7	3.6	3.0	3.7	3.9	2.7	2.7	2.1	1.4	-	1.6	1.5	1.9	0.8	0.8	0.6	32.0
권 역 별																						
수	도 권	10.3	7.2	6.9	6.0	5.8	4.4	2.6	2.7	2.1	1.5	1.9	1.7	0.9	1.5	1.4	1.3	1.7	1.0	1.1	1.6	36.4
충	청 권	13.0	8.7	6.5	10.8	3.2	2.5	3.2	2.2	5.4	-	-	-	-	1.1	1.1	3.2	1.1	-	-	-	38.0
경	상 권	11.7	15.2	5.4	3.0	2.9	5.6	4.2	3.2	2.1	2.5	1.3	1.7	2.1	1.7	1.3	1.3	0.4	1.7	1.3	0.8	30.7
전	라 권	3.5	12.5	7.2	4.1	2.9	2.8	3.4	2.7	-	1.4	2.1	0.7	3.4	-	1.5	-	-	0.7	1.4	-	49.6

주) 기타에는 다음의 탕약이 포함됨

곽향정기산, 인삼양영탕, 대방풍탕, 구미강활탕, 소요산, 사군자탕, 가미소요산, 독활기생탕, 삼소음, 삼출건비탕, 월비탕, 조경종옥탕, 방풍통성산, 소풍활혈탕, 분심
기음, 형방패독산, 향사평위산, 녹용대보탕, 육울탕, 소견중탕, 자음건비탕, 이종탕, 인삼양위탕, 대시호탕, 형계연교탕, 당귀작약산, 궁하탕, 자음강화탕, 익위승양탕,
이기거풍산, 방기황기탕, 속명탕, 금수육군전, 갈근해기탕, 시호계강탕, 갈근탕(보험), 오적산(보험), 온경탕, 가미패독산, 궁귀교매탕, 보생탕, 내소산, 청위산, 위령
탕, 대강활탕, 승마갈근탕, 안중산, 양격산, 영감강미신하인탕, 영계출감탕, 이종환, 인삼패독산, 진무탕, 황련야교탕, 황련해독탕, 도인승기탕, 반하후박탕(보험), 보
허탕, 불환금정기산, 청상견통탕, 황금작약탕, 용담사간탕, 강활유풍탕, 계지가용골모려탕, 계지작약지모탕, 당귀사역가오수유생강탕, 대청룡탕, 반하후박탕(비보험),
삼령백출산, 소자강기탕, 시호청간탕, 시험탕, 기타 탕약

8-2-3. 질환치료 시 가장 많이 처방(조제)된 탕약 - 3순위 (상위 20개)

(단위 : %)

보중 익기탕	오적산	심전 대보탕	육미 지황환	쌍화탕	귀비탕	당귀 수산	평위산	소청 룡탕	가미 온담탕	갈근탕	오약 순기산	구미 강활탕	팔물탕	가미 소요산	소요산	사물탕	곽향 정기산	육군 자탕	반하 백출 천마탕	기타	구	분
8.9	7.6	7.0	5.8	5.5	4.9	3.7	3.5	2.6	1.6	1.5	1.4	1.3	1.3	1.3	1.3	1.2	1.2	1.2	1.0	36.3	전	체
																					진	료
8.9	8.0	7.1	5.7	5.8	5.0	3.4	3.4	2.3	1.6	1.5	1.3	1.4	1.4	1.1	1.4	1.4	1.3	1.2	1.0	35.7	일	반
11.6	5.6	10.9	8.3	1.7	7.1	4.7	6.5	3.6	-	-	-	-	-	2.6	0.2	-	-	-	1.9	35.2	특	화
4.4	2.2	2.2	5.1	5.9	-	8.1	2.9	6.6	2.9	2.9	5.8	-	-	2.2	-	-	-	2.2	-	46.7	부	분
																					매	출
12.7	2.8	5.1	5.9	8.0	-	4.5	-	1.9	2.6	1.4	2.8	-	2.8	1.4	4.2	1.4	-	2.6	1.4	38.5	1	억
8.3	7.5	10.0	5.2	3.5	3.9	4.5	3.2	2.1	1.7	1.5	1.4	0.5	1.0	1.0	1.0	1.9	1.3	1.4	1.9	37.3	1 ~ 2	억
9.6	8.1	7.2	5.3	5.9	4.2	3.1	3.7	3.8	1.4	1.5	0.8	0.8	2.2	1.3	1.2	0.8	1.3	0.7	0.4	36.6	2 ~ 3	억
8.1	7.2	6.3	6.9	6.2	8.4	4.3	2.9	2.2	0.6	1.5	1.5	3.2	0.4	1.8	1.0	1.0	1.1	1.4	0.5	33.3	3 ~ 5	억
6.1	11.8	2.1	6.1	5.3	3.3	0.7	9.6	1.4	4.5	1.4	1.9	-	-	-	0.3	1.4	1.9	-	2.5	39.7	5	억
																					종	사
9.3	8.9	9.2	5.3	6.1	3.0	1.6	1.6	3.8	1.5	1.6	2.0	1.6	2.0	-	2.0	1.4	-	2.0	1.4	35.6	3	명
10.0	6.4	6.0	6.3	5.6	5.2	4.3	3.5	2.0	1.6	1.0	1.3	1.6	1.5	1.8	1.0	1.2	1.6	1.1	1.0	36.2	3 ~ 5	명
4.8	10.2	8.4	4.8	4.8	5.4	3.5	5.2	3.6	1.8	2.9	1.3	-	-	0.8	1.5	1.2	0.8	0.8	1.0	37.2	5	명
																					권	역
8.7	6.8	8.4	6.8	5.6	5.1	3.7	3.3	1.9	0.3	0.7	1.7	1.7	1.7	1.7	1.9	1.2	0.2	2.0	1.5	35.0	수	도
9.1	4.5	6.0	7.7	7.5	9.1	3.1	3.0	1.5	3.0	-	1.5	-	-	1.5	-	1.5	4.5	-	1.5	34.9	총	청
9.7	7.6	4.9	2.7	5.4	5.1	3.8	5.4	2.2	3.2	2.2	1.6	1.6	1.6	1.1	1.1	1.1	2.2	-	0.5	37.0	경	상
7.5	12.8	7.6	7.6	3.9	0.8	3.9	0.8	6.8	1.6	3.8	-	-	-	-	0.1	1.5	-	1.5	-	40.1	전	라

주) 기타에는 다음의 탕약이 포함됨

보중익기탕, 오적산, 심전대보탕, 육미지황환, 쌍화탕, 귀비탕, 당귀수산, 평위산, 소청룡탕, 가미온담탕, 갈근탕, 오약순기산, 구미강활탕, 팔물탕, 가미소요산, 소요산, 사물탕, 곽향정기산, 육군자탕, 반하백출천마탕, 기타, 기타, 향사평위산, 소시호탕, 이진탕, 반하사심탕, 대방풍탕, 소풍활혈탕, 독활기생탕, 삼출건비탕, 삼소음, 사군자탕, 백출탕, 조경종옥탕, 월비탕, 대강활탕, 형방패독산, 자음건비탕, 청심연자음, 삼경백출산, 녹용대보탕, 인삼양명탕, 방풍통성산, 인삼양위탕, 형개연교탕, 가미패독산, 내소산, 지황음자, 보중익기탕(보험), 갈근해기탕, 소견중탕, 청금강화탕, 당귀작약산, 계지작약지모탕, 영계출감탕, 자음강화탕, 대시호탕, 당귀사역가오, 수유생강탕, 대항목단피탕, 보생탕, 승마갈근탕, 인삼패독산, 이종탕, 대청룡탕, 분심기음, 대견중탕, 방기황기탕, 소자강기탕, 소풍산, 시호청간탕, 연령고본단, 육울탕, 이중환, 황련해독탕, 공하탕, 삼소음(보험), 삼출건비탕(보험), 오적산(보험), 마행의감탕, 온경탕, 대금음자, 위령탕, 이기거풍산, 자감초탕, 용담사간탕, 청서익기탕, 기타 탕약

8-2-4. 질환치료 시 가장 많이 처방(조제)된 탕약 - 1+2+3순위 (상위 20개)

(단위 : %)

구	분	오적산	보중익기탕	십전대보탕	육미지황환	당귀수산	귀비탕	쌍화탕	평위산	가미온담탕	갈근탕	팔물탕	반하사심탕	소시호탕	소청룡탕	인삼양명탕	독활기생탕	곽향정기산	삼출건비탕	소요산	육군자탕	기타
전	체	29.3	24.6	17.2	11.4	7.6	9.2	9.5	7.0	4.3	3.4	3.2	2.6	3.0	3.9	2.1	2.0	2.3	1.6	2.1	2.2	96.2
진료분야																						
일반	반	30.7	25.5	18.5	11.5	7.5	9.2	10.1	7.1	4.3	3.4	3.6	2.8	3.1	3.8	2.3	1.7	2.3	1.8	2.2	2.3	94.0
특화	화	18.7	16.8	12.2	11.6	6.6	11.4	4.4	6.1	1.3	2.0	-	1.8	2.2	3.4	1.7	1.8	2.6	-	1.0	0.9	118.7
부분특화	화	22.9	21.7	7.1	9.3	9.6	5.4	7.9	6.8	7.9	5.2	2.2	1.1	2.6	6.0	-	5.2	1.1	1.1	2.2	2.2	98.2
매출규모별																						
1억 원 미만	미 만	39.5	19.8	25.5	11.5	5.4	8.4	13.2	1.0	3.9	3.9	3.2	1.8	1.9	1.3	1.9	1.9	-	2.1	5.8	1.8	94.8
1~2억 원 미만	미 만	27.8	24.6	21.0	11.3	7.8	9.7	8.1	7.0	4.1	3.9	3.8	1.5	2.1	4.7	1.9	2.0	1.7	1.2	2.3	1.3	92.0
2~3억 원 미만	미 만	30.5	26.1	15.7	11.1	6.2	8.0	9.0	7.9	3.7	2.1	3.3	3.2	2.2	4.0	2.7	3.0	3.6	1.0	1.7	3.3	97.9
3~5억 원 미만	미 만	26.4	24.5	15.0	10.3	9.4	11.6	9.9	6.5	4.6	4.5	3.5	3.1	4.3	5.0	1.5	1.1	1.8	2.6	1.2	2.3	99.3
5억 원 이상	이 상	29.2	23.5	12.2	15.9	8.0	4.9	11.1	10.9	6.6	3.1	-	3.0	4.6	0.8	2.3	0.8	2.2	1.8	2.7	0.8	94.0
종사자 규모별																						
3명 미만	미 만	30.6	21.0	22.0	10.5	4.6	10.1	13.1	4.1	2.5	3.2	3.2	2.0	-	3.9	2.3	2.8	0.9	2.5	2.8	2.0	93.8
3~5명 미만	미 만	28.8	25.5	15.8	11.7	7.6	9.1	9.3	7.4	4.5	3.2	3.6	2.7	3.7	3.6	2.1	2.1	2.9	1.2	1.8	2.3	97.6
5명 이상	이 상	29.7	25.1	17.4	11.2	10.2	8.6	7.1	8.6	5.3	4.4	2.0	2.8	3.4	4.9	1.8	0.8	1.5	2.0	2.5	2.0	94.1
권역별																						
수도권	권	25.4	23.1	18.3	11.4	7.4	7.8	10.2	6.0	3.1	2.6	3.0	2.6	3.1	2.7	1.9	2.7	2.1	1.5	2.7	3.3	92.7
충청권	권	27.2	27.1	13.5	18.1	6.5	11.9	9.9	4.5	4.6	2.7	6.3	0.9	1.8	1.8	3.6	2.7	3.6	2.7	0.9	0.9	91.9
경상권	권	34.7	29.7	13.4	7.3	8.4	12.4	8.7	11.2	5.8	2.9	3.3	2.2	4.0	4.7	0.7	0.7	2.6	1.8	1.5	0.7	96.8
전라권	권	37.9	15.9	26.3	15.3	7.4	4.7	7.5	3.9	6.7	10.1	0.7	5.9	0.7	11.2	5.3	0.7	0.7	0.7	2.1	1.3	118.6

주) 기타에는 다음의 탕약이 포함됨

이진탕, 시물탕, 반하백출천마탕, 오약순기산, 구미강활탕, 가미소요산, 청심연자음, 대방풍탕, 조경종옥탕, 사군자탕, 향사평위산, 월비탕, 소풍활혈탕, 자음건비탕, 삼소음, 녹용대보탕, 방풍통성산, 형방패독산, 분심기음, 당귀작약산, 육울탕, 인삼양위탕, 궁하탕, 소견중탕, 이중탕, 대강활탕, 형개연교탕, 계지작약지모탕, 갈근해기탕, 오적산, 강활유풍탕, 황련해독탕, 이기거풍산, 삼령백출산, 백출탕, 대시호탕, 형개연교탕, 가미패독산, 온경탕, 자음강화탕, 궁귀교매탕, 시호청간탕, 보중익기탕, 갈근탕, 내소산, 반하후박탕, 방기황기탕, 대청룡탕, 인삼패독산, 금수육군전, 익위승양탕, 영계출감탕, 안중산, 보생탕, 숙명탕, 지황음자, 승마갈근탕, 보허탕, 당귀사역가오수유생강탕, 위령탕, 소풍산, 시호계강탕, 양격산, 이중환, 청금강화탕, 평위산, 계지가용골모려탕, 소자강기탕, 대황묵단피탕, 소시호탕삼금탕, 시호계지탕, 청위산, 용담사간탕, 귀출파장탕, 대견중탕, 소적정원산, 연령고본단, 영감강미신하인탕, 진무탕, 황련야교탕, 도인승기탕, 반하후박탕, 불환금정기산, 삼소음, 삼출건비탕, 자음강화탕, 청상건통탕, 황금작약탕, 황련해독탕, 마행의감탕, 대금음자, 자감초탕, 궁소산, 시험탕, 청서익기탕, 기타 탕약

8-2-5. 질환치료 시 가장 많이 처방(조제)된 한약제제(탕약제외, 보험한약) - 1순위 (상위 20개)

(단위 : %)

오적산	궁하탕	평위산	구미 강활탕	소청 룡탕	이진탕	삼소음	향사 평위산	갈근탕	보중 익기탕	반하 사심탕	연교 패독산	가미 소요산	인삼 패독산	내소산	반하 백출 천마탕	불환 금정 기산	소시 호탕 삼금탕	삼출 건비탕	자음 강화탕	기타	구	분
27.6	10.9	10.2	6.5	5.9	5.6	3.7	3.6	3.1	1.9	1.8	1.8	1.2	0.8	0.7	0.6	0.5	0.5	0.5	0.4	11.9	전	체
																					진	료
26.0	11.6	10.4	6.5	5.8	6.2	4.0	3.5	2.9	1.8	1.8	1.8	1.0	0.7	0.8	0.6	0.4	0.5	0.6	0.5	12.6	일	반
31.4	2.5	4.3	8.2	8.6	2.5	1.3	5.6	7.9	3.6	1.3	2.6	2.9	1.3	1.3	-	2.5	1.3	-	-	11.0	특	화
46.1	11.2	14.0	4.7	4.6	-	3.3	3.3	1.9	-	2.8	1.4	1.4	1.9	-	-	-	-	-	-	3.4	부	분
																					매	출
37.6	2.0	10.3	5.7	3.3	2.9	3.1	2.0	4.1	2.9	1.5	4.7	2.8	1.5	-	-	1.5	2.9	-	-	11.2	1	억
26.8	10.8	12.2	5.9	7.7	5.8	1.5	5.5	2.6	3.4	2.7	1.1	1.9	0.5	0.3	0.4	0.4	0.4	0.8	0.5	8.8	1 ~ 2	억
27.1	9.9	9.9	7.8	6.0	5.8	3.3	2.4	3.1	1.0	1.9	2.0	0.7	0.5	1.5	0.5	1.0	0.4	0.9	-	14.2	2 ~ 3	억
27.1	13.9	8.4	7.3	4.6	6.0	5.1	3.7	3.3	1.3	1.8	1.3	0.9	0.3	0.6	1.1	-	-	-	0.3	13.0	3 ~ 5	억
26.8	11.9	11.5	1.5	6.6	4.4	7.5	4.1	3.3	1.9	0.1	2.6	1.0	4.1	-	-	-	1.0	-	2.3	9.3	5	억
																					종	사
27.5	9.6	12.9	6.3	9.3	4.9	2.4	4.2	2.1	2.8	1.7	1.6	1.0	1.3	0.6	-	0.6	1.1	-	0.6	9.7	3	명
27.5	10.1	9.8	6.7	5.3	6.3	3.8	3.8	3.0	2.0	2.4	2.1	1.1	0.7	0.6	0.6	0.7	0.2	0.8	0.4	12.3	3 ~ 5	명
28.3	14.5	9.2	6.3	5.0	3.9	4.7	2.8	4.3	0.7	0.5	1.2	1.7	0.8	1.4	0.8	-	0.8	-	0.4	12.7	5	명
																					권	역
27.5	10.4	8.0	6.8	6.7	5.3	4.9	4.7	2.4	1.5	2.1	2.5	0.5	1.1	1.0	0.7	0.7	0.7	-	0.4	12.2	수	도
35.2	14.2	6.6	8.7	4.4	6.7	1.2	5.4	1.1	2.2	3.3	1.1	1.1	-	-	-	-	-	1.1	-	7.8	총	청
27.2	14.5	11.7	6.1	4.2	6.5	2.8	2.3	3.7	3.3	1.0	1.0	-	0.5	0.5	0.5	-	0.5	0.5	0.5	13.0	경	상
22.3	2.1	20.4	4.3	7.8	3.6	2.9	-	7.1	0.1	1.4	1.5	7.1	1.4	0.7	0.7	1.4	-	2.1	0.7	12.2	전	라

주) 기타에는 다음의 한약제제(탕약제외, 보험한약)이 포함됨

형개연교탕, 황련해독탕, 반하후박탕, 청상견통탕, 대청룡탕, 갈근해기탕, 팔물탕, 복령보심탕, 이종탕, 백출탕, 생맥산, 시호계지탕, 행소탕산, 대시호탕, 조위승기탕, 삼황사심탕, 대황목단피탕, 당귀육향탕, 보허탕, 대화중음, 궁소산, 삼호작약탕, 안태음, 시호청간탕, 청서익기탕, 시경반하탕, 청위산, 도인승기탕, 화춘양격산, 익위송양탕, 시호소간탕, 기타 한약제제(탕약제외, 보험한약)

8-2-6. 질환치료 시 가장 많이 처방(조제)된 한약제제(탕약제외, 보험한약) - 2순위 (상위 20개)

(단위 : %)

구	분	평위산	오적산	소청 룡탕	향사 평위산	구미 강활탕	이진탕	갈근탕	삼소음	궁하탕	인삼 패독산	보중 익기탕	반하 사심탕	형개 연교탕	연교 패독산	가미 소요산	불환 금정 기산	반하 백출 천마탕	내소산	소시 호탕 (삼금탕)	자음 강화탕	기타
전	체	12.2	10.5	9.9	8.9	6.8	6.3	6.2	4.8	3.7	3.2	2.3	2.2	2.1	2.0	2.0	1.7	1.7	1.5	1.1	0.9	10.1
진	료																					
일	반	12.7	10.9	9.6	8.9	6.5	6.5	6.1	4.9	4.0	3.6	2.0	2.1	1.6	2.1	2.0	1.6	1.6	1.3	1.1	1.0	9.8
특	화	8.1	10.9	14.1	7.5	6.0	1.5	8.6	3.4	1.4	-	3.4	2.9	4.9	-	1.5	1.3	4.0	3.4	0.1	-	16.9
부	분	9.4	4.3	10.2	11.0	12.0	7.6	5.5	5.4	2.1	0.2	5.4	3.2	5.4	3.2	1.6	3.8	-	1.6	1.6	-	6.5
매	출																					
1	억																					
원	미	13.6	5.8	12.1	10.9	-	1.9	1.7	3.9	1.9	5.4	1.9	1.9	3.9	-	4.5	1.7	5.8	-	4.5	3.6	14.7
만																						
1	~																					
2	억	8.4	11.2	9.9	5.9	8.2	6.9	9.7	5.2	3.0	3.8	4.4	1.7	2.4	1.7	1.1	0.4	0.4	1.4	0.9	0.4	12.8
원	미																					
만																						
2	~																					
3	억	13.1	12.8	8.1	8.5	6.2	6.0	6.6	5.7	4.1	4.5	1.6	1.9	0.9	1.3	2.5	2.5	0.7	1.8	1.2	0.3	9.9
원	미																					
만																						
3	~																					
5	억	15.0	6.9	13.3	11.7	8.4	5.4	3.4	2.9	3.9	1.2	1.3	3.1	2.7	3.4	1.9	2.5	2.7	0.8	0.3	1.6	7.5
원	미																					
만																						
5	억	8.8	14.6	4.1	8.3	4.2	10.8	7.7	7.7	4.3	1.7	3.1	2.2	2.7	2.4	1.2	-	2.4	3.5	1.3	-	9.1
원	이																					
상	상																					
종	사																					
자	자																					
규	모																					
모	별																					
3	명	10.0	13.2	10.7	9.2	7.0	4.4	8.3	5.6	2.0	2.7	2.0	2.0	-	2.7	1.6	0.7	1.6	1.8	2.7	0.7	11.3
명	미																					
만	만																					
3	~																					
5	명	13.1	9.6	10.3	8.1	7.2	7.0	6.2	4.9	3.6	3.9	2.6	2.0	2.1	1.6	1.6	1.6	1.2	1.5	0.8	1.0	9.8
명	미																					
만	만																					
5	명	10.9	11.2	8.4	11.2	5.6	5.3	4.7	4.0	5.0	1.3	1.9	2.9	3.5	2.7	3.3	2.9	3.0	1.1	0.5	0.6	10.0
명	이																					
상	상																					
권	역																					
별	별																					
수	도	14.3	9.5	10.4	8.4	5.3	4.7	7.1	5.5	4.2	2.1	1.7	3.5	2.6	3.5	1.0	1.7	1.6	1.9	1.7	1.0	8.2
도	권																					
총	청	11.8	11.8	9.3	15.2	7.0	8.2	3.5	1.2	6.0	1.3	3.5	-	1.2	1.3	1.2	-	3.5	-	1.3	1.2	11.7
청	권																					
경	상	12.7	12.4	9.9	10.6	9.4	5.2	2.6	6.7	2.6	1.7	4.1	1.6	2.6	0.5	2.6	2.1	1.0	2.1	-	0.5	9.0
상	권																					
전	라	3.1	8.8	8.7	1.4	7.3	13.0	13.0	1.6	1.4	12.2	-	0.7	-	-	5.1	2.9	1.4	-	0.7	0.7	18.0
전	권																					

주) 기타에는 다음의 한약제제(탕약제외, 보험한약)이 포함됨

팔물탕, 반하후박탕, 갈근해기탕, 백출탕, 복령보심탕, 조위승기탕, 대청룡탕, 당귀육향탕, 이종탕, 대시호탕, 생맥산, 삼황사심탕, 황련해독탕, 안태음, 시호청간탕, 대화중음, 행소탕(산), 회춘양격산, 삼호작약탕, 청상견통탕, 삼출견비탕, 궁소산, 보허탕, 기타 한약제제(탕약제외, 보험한약)

8-2-7. 질환치료 시 가장 많이 처방(조제)된 한약제제(탕약제외, 보험한약) - 3순위 (상위 20개)

(단위 : %)

소청 룡탕	평위산	오적산	삼소음	갈근탕	향사 평위산	이진탕	구미 강활탕	반하 사심탕	연교 패독산	궁하탕	가미 소요산	보중 익기탕	인삼 패독산	형개 연교탕	불환 금정 기산	내소산	청상 건통탕	황련 해독탕	소시 호탕 (삼금탕)	기타	구	분
12.1	9.6	9.4	9.0	7.7	6.7	5.7	4.6	4.3	2.8	2.7	2.6	2.2	1.7	1.7	1.6	1.4	1.3	1.1	1.1	10.8	전	체
																					진	료
11.7	8.6	9.6	8.4	7.9	7.4	6.1	5.2	4.2	3.1	2.7	2.3	2.4	1.8	1.8	1.8	1.3	1.4	0.9	1.2	10.0	일	반
11.4	13.8	10.4	17.5	5.5	2.0	2.0	0.8	2.0	-	2.7	7.1	2.0	2.0	-	-	2.0	0.2	2.0	-	16.6	특	화
17.7	18.0	6.9	8.8	6.2	1.9	3.7	-	8.0	1.9	2.4	2.5	0.2	-	1.9	-	2.5	-	1.9	-	15.6	부	분
																					매	출
21.7	6.9	10.8	11.1	1.9	4.3	6.2	2.9	4.3	2.8	-	4.7	-	1.9	2.9	2.2	4.0	-	5.0	2.2	4.3	1	억
9.1	8.1	10.1	5.1	9.0	8.7	6.4	4.8	4.1	3.3	3.6	2.8	2.9	1.6	1.0	3.1	1.7	0.7	0.5	-	13.4	1 ~ 2	억
8.0	10.2	10.0	12.3	6.9	5.9	5.9	3.7	4.6	2.2	3.7	2.2	2.5	0.3	1.5	0.8	1.6	1.5	1.3	1.1	13.5	2 ~ 3	억
17.4	6.6	7.9	8.2	9.1	6.6	5.1	6.1	4.1	2.3	2.0	2.5	2.4	3.3	1.8	1.5	0.8	1.4	0.8	1.4	8.8	3 ~ 5	억
11.5	23.3	9.8	8.5	6.0	6.3	4.5	3.1	4.5	5.4	-	3.0	0.3	1.9	3.0	-	0.3	2.1	-	2.0	4.5	5	억
																					종	사
9.9	8.1	10.2	10.9	5.7	6.6	5.8	4.9	5.5	2.0	2.9	2.7	2.0	0.8	2.9	1.6	1.7	1.2	4.9	0.9	8.8	3	명
11.7	8.3	8.3	9.2	8.8	6.6	6.3	4.2	4.6	3.3	3.2	2.2	2.1	2.1	1.6	1.6	1.4	1.2	0.6	1.3	11.3	3 ~ 5	명
14.9	14.5	12.4	7.0	5.6	7.1	3.6	5.3	2.6	1.9	0.8	3.8	2.9	1.0	1.2	1.6	1.3	1.4	-	0.6	10.6	5	명
																					권	역
14.8	10.0	7.9	8.4	8.6	6.6	4.5	4.1	5.8	4.1	2.1	2.5	2.4	1.9	2.6	1.0	1.8	0.5	1.6	1.3	7.5	수	도
13.4	10.8	4.0	12.2	6.7	9.6	2.7	6.7	5.4	1.3	4.0	2.9	1.4	-	-	4.0	-	2.7	1.3	1.3	9.5	총	청
8.6	11.7	13.4	11.3	6.1	5.5	4.3	6.1	2.7	2.1	4.3	2.4	3.1	0.6	1.2	0.6	1.2	2.4	0.6	0.6	11.1	경	상
8.6	2.5	11.8	3.3	8.3	6.8	15.8	0.8	1.7	0.8	-	3.4	0.8	5.0	0.8	3.3	1.9	0.1	-	0.8	23.3	전	라

주) 기타에는 다음의 한약제제(탕약제외, 보험한약)이 포함됨

반하백출천마탕, 삼출건비탕, 대청룡탕, 복령보심탕, 갈근해기탕, 반하후박탕, 백출탕, 이종탕, 시호계지탕, 팔물탕, 생맥산, 대황목단피탕, 행소탕(산), 청서익기탕, 시경반하탕, 청위산, 대화중음, 삼황사심탕, 자음강화탕, 보허탕, 기타 한약제제(탕약제외, 보험한약)

8-2-8. 질환치료 시 가장 많이 처방(조제)된 한약제제(탕약제외, 보험한약) - 1+2+3순위 (상위 20개)

(단위 : %)

구	분	오적산	궁하탕	평위산	구미강활탕	소청룡탕	이진탕	삼소음	향사평위산	갈근탕	보중익기탕	반하사심탕	연교패독산	가미소요산	인삼패독산	내소산	반하백출천마탕	불환금정기산	소시호탕(삼금탕)	삼출건비탕	자음강화탕	기타
전	체	43.7	16.1	27.8	15.8	23.4	15.2	14.5	16.3	14.2	5.5	7.0	5.6	4.8	4.9	3.1	2.7	3.2	2.2	1.1	1.3	31.9
진	료																					
일	반	42.5	17.0	27.8	16.0	22.8	16.4	14.4	16.7	14.0	5.4	6.7	5.9	4.5	5.2	2.9	2.7	3.2	2.3	1.3	1.5	31.5
특	화	47.8	5.5	20.6	14.1	28.6	5.1	15.8	13.6	19.1	8.0	5.2	2.6	8.8	2.6	5.7	4.7	3.6	1.4	-	-	41.6
부	분	55.0	14.9	35.8	15.1	26.9	9.4	14.6	14.2	11.3	4.8	11.6	5.6	4.7	2.0	3.3	1.4	3.3	1.4	-	-	26.8
매	출																					
1	억																					
원	미	49.4	3.5	25.4	7.7	27.3	8.7	13.6	13.2	6.6	4.4	5.9	6.6	9.4	6.8	2.8	4.4	4.2	7.8	0.7	2.8	33.0
만																						
1	~																					
2	억	44.0	16.0	25.5	16.6	23.0	16.5	9.7	16.9	17.6	9.4	7.1	5.0	4.8	5.0	2.8	1.6	3.0	1.1	1.7	0.9	31.8
원	미																					
만																						
2	~																					
3	억	45.7	16.1	28.9	16.0	19.0	15.3	17.4	14.2	14.0	4.2	6.9	4.8	4.5	4.7	4.3	1.9	3.8	2.3	1.6	0.3	35.2
원	미																					
만																						
3	~																					
5	억	39.2	18.9	26.9	19.4	29.6	14.7	13.8	19.1	13.2	4.2	7.7	6.1	4.5	3.8	2.0	4.4	3.4	1.3	0.4	2.1	30.1
원	미																					
만																						
5	억	46.4	15.7	35.3	7.3	18.2	17.0	20.2	15.7	14.1	4.8	5.1	8.4	4.1	6.8	3.3	2.2	-	3.5	0.5	2.3	25.8
원	이																					
상	상																					
종	사																					
자	자																					
규	모																					
모	별																					
3	명	44.8	13.1	26.3	15.1	24.4	12.2	14.0	16.0	12.6	5.8	6.8	5.1	4.0	3.9	3.1	1.3	2.1	3.9	1.0	1.1	29.3
명	미																					
만																						
3	~																					
5	명	42.3	15.7	27.7	16.3	23.3	17.3	15.1	15.9	15.2	5.8	7.7	6.0	4.2	5.8	3.0	2.7	3.3	1.9	1.3	1.3	32.3
명	미																					
만																						
5	명	47.1	19.5	29.4	15.2	23.1	11.3	13.3	17.9	12.5	4.5	5.0	5.0	7.3	2.8	3.3	3.9	3.7	1.7	0.6	1.3	32.8
명	이																					
상	상																					
권	역																					
수	도																					
권		40.6	15.3	26.6	13.9	25.2	12.1	15.1	16.1	14.0	4.4	8.8	8.2	3.0	4.0	3.8	2.6	2.8	3.0	0.1	1.5	28.6
총	청																					
권		49.5	23.0	26.5	20.7	24.1	16.5	12.2	27.5	9.8	6.6	7.6	3.4	4.5	1.2	-	4.4	3.3	2.3	2.2	1.1	28.6
경	상																					
권		48.7	20.1	32.0	19.2	19.7	14.5	17.5	16.1	10.7	9.4	4.4	3.0	4.2	2.5	3.3	2.4	2.3	0.9	1.1	0.9	33.6
전	라																					
권		40.9	3.5	25.6	12.3	23.5	29.8	7.3	7.1	27.0	0.8	3.5	2.2	15.1	17.6	2.3	2.8	7.1	1.4	4.9	1.4	46.9

주) 기타에는 다음의 한약제제(탕약제외, 보험한약)이 포함됨

형개연교탕, 황련해독탕, 반하후박탕, 청상견통탕, 대청룡탕, 갈근해기탕, 팔물탕, 복령보심탕, 이종탕, 백출탕, 생맥산, 시호계지탕, 행소탕산, 대시호탕, 조위승기탕, 삼황사심탕, 대황목단피탕, 당귀육황탕, 보허탕, 대화중음, 궁소산, 삼호작약탕, 안태음, 시호청간탕, 청서익기탕, 시경반하탕, 청위산, 도인승기탕, 화춘양격산, 익위승양탕, 시호소간탕, 기타 한약제제(탕약제외, 보험한약)

8-2-9. 질환치료 시 가장 많이 처방(조제)된 한약제제(탕약제외, 비보험한약) - 1순위 (상위 20개)

(단위 : %)

소청 룡탕	평위산	당귀 수산	오적산	갈근탕	쌍화탕	보중 익기탕	반하 사심탕	십전 대보탕	육미 지황환	귀비탕	곽향 정기산	형계 연교탕	반하 백출 천마탕	삼소음	이진탕	당귀 작약산	황련 해독탕	방풍 통성산	백출산	기타	구	분
16.9	5.5	5.0	4.3	4.2	1.9	1.8	1.5	1.5	1.3	1.2	1.1	0.9	0.8	0.8	0.6	0.6	0.6	0.6	0.5	48.5	전	체
																					진	료
15.5	5.9	5.4	4.5	4.5	2.0	2.0	1.8	1.6	1.2	1.1	1.2	0.4	0.3	0.7	0.7	0.7	0.4	0.7	0.6	48.5	일	반
27.0	3.8	3.0	2.4	4.1	2.8	-	-	1.3	3.9	2.8	-	3.8	1.3	0.1	-	-	-	-	-	43.7	특	화
21.9	3.2	1.8	3.6	-	-	0.7	-	-	-	1.4	1.4	3.2	5.0	1.8	-	-	2.7	-	-	53.3	부	분
																					매	출
21.2	6.6	-	8.6	1.7	1.7	1.7	-	3.0	1.7	1.7	-	-	-	-	0.8	3.4	-	1.5	-	46.5	1	억
16.6	4.5	5.1	5.8	6.4	2.3	1.3	1.0	2.3	2.0	1.9	-	-	0.6	0.6	0.4	0.9	0.4	0.4	-	47.6	1 ~ 2	억
18.6	4.9	4.2	4.2	4.5	1.4	2.2	1.9	1.7	0.3	0.8	1.0	1.1	1.7	0.8	0.3	0.3	-	1.2	0.9	47.8	2 ~ 3	억
16.2	7.8	7.3	1.6	2.7	1.8	2.2	1.3	0.8	1.3	1.1	1.1	1.1	0.3	1.3	0.8	0.3	1.3	-	0.9	48.8	3 ~ 5	억
11.8	2.1	3.1	6.6	3.4	2.9	0.4	3.2	-	2.6	1.1	5.2	2.2	0.1	0.1	1.4	-	1.1	-	-	52.7	5	억
																					종	사
20.0	1.7	4.6	6.1	5.2	2.0	2.2	1.4	1.8	1.3	1.4	-	0.6	-	-	0.3	1.2	-	1.4	-	48.8	3	명
15.9	7.2	5.0	3.9	4.6	1.6	1.0	1.2	1.3	1.8	1.5	1.1	0.6	1.0	1.0	0.3	0.5	0.6	0.5	0.5	48.8	3 ~ 5	명
17.0	3.8	5.1	4.1	2.3	2.6	3.5	2.4	1.6	-	0.5	2.3	2.0	0.7	0.7	1.7	0.4	1.1	-	1.2	47.2	5	명
																					권	역
21.4	4.2	6.0	2.0	1.5	1.5	0.9	1.6	1.2	1.2	1.0	1.0	1.2	0.4	0.2	0.6	1.0	0.6	0.4	-	52.4	수	도
12.2	5.5	6.8	5.5	5.5	2.3	5.5	2.2	-	1.1	2.2	3.3	2.2	0.1	0.1	2.2	-	-	1.1	2.2	39.9	총	청
14.1	6.7	4.0	5.1	-	1.7	2.5	1.7	1.7	2.2	1.1	0.6	-	2.2	2.2	0.2	-	1.1	0.6	1.1	51.1	경	상
6.8	9.1	-	12.4	24.9	4.1	-	-	4.1	-	1.6	0.8	0.1	-	0.8	-	0.8	-	0.8	-	33.6	전	라

주) 기타에는 다음의 한약제제(탕약제외, 비보험한약)이 포함됨

구미강활탕, 가미온담탕, 녹용대보탕, 월비탕, 소요산, 사물탕, 소시호탕, 사군자탕, 형방패독산, 연경고본단, 이중환, 안중산, 독활기생탕, 승마갈근탕, 자음강화탕, 청심연자음, 소풍활혈탕, 조경종옥탕, 방기항기탕, 마행의감탕, 인삼패독산, 인삼양영탕, 육군자탕, 강활유평탕, 삼경백출산, 대청룡탕, 대금음자, 시합탕, 소풍산, 금수육군전, 당귀사역가오수생강탕, 궁귀교애탕, 속명탕, 온경탕, 복령음, 세간명목탕, 반하후박탕, 대강활탕, 저령탕, 당귀육황탕, 용담사간탕, 삼출건비탕, 온백원, 가미패독산, 대방풍탕, 시호역간탕, 오약수기산, 자감초탕, 분심기음, 시호계강탕, 영계출감탕, 계지가용골모려탕, 배농산급탕, 보생탕, 소견중탕, 위령탕, 황련야교탕, 가미소요산, 대견중탕, 양격산, 이기거풍산, 인삼양위탕, 인진오령산, 지황음자, 진무탕, 청상방풍탕, 청서익기탕, 삼황사심탕, 기타 한약제제(탕약제외, 비보험한약)

8-2-10. 질환치료 시 가장 많이 처방(조제)된 한약제제(탕약제외, 비보험한약) - 2순위 (상위 20개)

(단위 : %)

구	분	소청 통탕	평위산	당귀 수산	갈근탕	쌍화탕	오적산	육미 지황환	곽향 정기산	당귀 작약산	소요산	십전 대보탕	반하 사심탕	보중 익기탕	귀비탕	황련 해독탕	녹용 대보탕	가미 온담탕	방풍 통성산	연령 고본단	사물탕	기타
전	체	10.7	5.4	5.2	5.1	5.1	4.2	3.6	2.7	2.0	1.9	1.8	1.8	1.8	1.5	1.3	1.2	1.2	1.1	1.0	1.0	40.1
진	료																					
일	반	10.5	5.3	6.0	5.0	5.4	4.2	4.1	2.9	2.2	2.1	2.0	1.9	1.8	1.5	0.7	1.4	1.2	1.3	0.6	1.0	38.9
특	화	12.2	6.1	-	7.6	6.1	3.2	0.3	2.5	-	-	-	-	0.3	2.5	3.9	-	2.5	-	3.9	-	49.0
부	분 특 화	12.8	6.9	-	4.6	-	4.7	-	-	-	-	1.7	3.5	3.5	-	6.9	-	-	-	4.7	3.5	47.4
매	출																					
1	억 원 미 만	3.5	-	6.6	3.5	14.2	3.5	3.5	4.8	-	4.8	-	3.5	3.5	4.8	-	-	3.5	4.8	4.8	-	30.6
1	~ 2 억 원 미 만	9.4	7.6	5.5	3.2	9.0	3.7	1.9	2.5	2.8	3.3	2.2	1.6	2.7	2.9	-	1.6	-	-	1.1	2.8	36.2
2	~ 3 억 원 미 만	14.1	4.8	4.6	8.3	4.5	4.7	4.8	1.3	2.2	1.5	1.8	2.2	-	0.6	2.2	0.7	-	0.7	-	0.7	40.4
3	~ 5 억 원 미 만	9.3	4.9	7.3	4.9	2.2	3.9	2.8	2.7	2.2	1.2	1.7	2.0	2.2	1.2	1.3	2.1	2.6	1.5	0.8	-	43.2
5	억 원 이 상	12.1	6.9	-	1.8	2.0	5.0	6.8	6.0	-	-	2.4	-	2.6	-	2.5	-	1.8	2.0	2.5	1.8	43.8
종	사 자																					
3	명 미 만	8.0	2.7	1.4	3.9	7.9	2.8	3.2	3.2	2.7	1.8	2.5	1.2	5.2	3.0	1.4	1.8	-	-	3.6	4.5	39.2
3	~ 5 명 미 만	10.4	5.4	7.4	5.1	5.8	4.3	3.7	1.6	2.5	2.6	1.0	2.7	0.8	1.7	1.4	0.9	1.3	1.1	0.4	0.3	39.8
5	명 이 상	13.2	7.3	2.0	6.1	1.7	4.6	3.8	5.4	-	-	3.7	-	2.3	-	1.1	1.7	1.6	2.0	1.1	0.8	41.6
권	역																					
수	도 권	7.1	5.1	6.6	4.6	7.6	4.1	3.0	4.2	3.0	1.0	0.5	2.0	2.7	0.5	2.0	2.0	1.5	1.5	-	2.0	38.8
총	청 권	10.1	8.4	10.1	6.7	1.7	3.5	1.7	-	3.4	1.7	3.4	1.7	1.8	-	-	1.7	-	1.7	1.7	1.7	39.2
경	상 권	8.0	5.1	3.0	5.0	2.0	5.1	7.0	3.3	1.0	2.0	2.4	1.0	1.0	1.0	2.0	-	1.0	1.0	3.0	-	46.3
전	라 권	22.2	4.4	1.8	5.3	7.2	3.7	1.9	0.9	-	3.5	2.7	2.7	0.9	5.3	-	0.9	1.8	0.1	-	-	34.9

주) 기타에는 다음의 한약제제(탕약제외, 비보험한약)이 포함됨

삼소음, 이진탕, 이중환, 형계연교탕, 소시호탕, 사군자탕, 육군자탕, 소풍활혈탕, 월비탕, 백출산, 구미강활탕, 청심연자음, 승마갈근탕, 복령음, 안중산, 방기황기탕, 저령탕, 독활기생탕, 형방패독산, 인삼양명탕, 당귀사역가오수유생강탕, 마행의감탕, 궁귀교매탕, 대금음자, 반하백출천마탕, 조경종옥탕, 용담사간탕, 인삼패독산, 계지가용골모려탕, 배농산급탕, 오약순기산, 온백원, 위령탕, 당귀육향탕, 분심기음, 삼경백출산, 소풍산, 시호계강탕, 시호역간탕, 온경탕, 이기거풍산, 자음강화탕, 지황음자, 청서익기탕, 영계출감탕, 대청룡탕, 삼황사심탕, 기타 한약제제(탕약제외, 비보험한약)

8-2-11. 질환치료 시 가장 많이 처방(조제)된 한약제제(탕약제외, 비보험한약) - 3순위 (상위 20개)

(단위 : %)

평위산	소청 룡탕	당귀 수산	오적산	갈근탕	쌍화탕	육미 지황환	이진탕	구미 강활탕	귀비탕	형계 연교탕	곽향 정기산	월비탕	당귀 작약산	십전 대보탕	형방 패독산	안중산	사물탕	조경 종옥탕	보중 익기탕	기타	구	분
8.2	5.8	5.2	4.7	4.5	3.7	3.2	3.2	3.1	3.1	2.7	2.1	2.0	1.7	1.7	1.6	1.4	1.2	1.2	1.1	38.6	전	체
																					진	료
8.3	5.0	5.5	4.5	4.5	4.4	2.7	3.3	3.6	3.6	2.3	2.5	1.9	1.5	1.9	1.9	1.6	1.4	1.0	1.3	37.3	일	반
12.4	11.4	6.2	3.8	3.8	-	4.3	4.3	-	-	5.8	-	3.8	5.7	-	-	-	-	3.8	-	34.8	특	화
-	8.7	-	8.9	6.6	-	8.9	-	-	-	3.2	-	-	-	-	-	-	-	-	-	63.8	부	분
																					매	출
-	5.2	-	-	4.6	-	12.2	-	12.2	5.2	-	5.2	-	-	-	-	4.6	-	-	5.2	45.7	1	억
13.2	12.5	7.9	6.6	5.3	2.0	1.5	1.3	-	1.8	-	5.3	2.6	3.4	1.3	-	-	2.7	-	1.5	31.2	1	~
9.7	2.7	5.7	2.8	4.3	3.8	2.3	3.8	4.4	5.4	3.0	1.2	4.3	-	2.7	3.7	2.2	-	3.8	1.2	33.0	2	~
4.9	5.1	3.7	6.2	5.7	3.1	2.8	4.5	3.2	1.8	3.2	-	-	3.2	1.8	1.9	1.4	1.8	-	-	45.8	3	~
5.5	-	4.4	5.3	-	13.2	5.4	5.4	-	0.5	9.4	-	-	-	-	-	-	-	-	-	50.9	5	억
																					종	사
13.5	11.9	14.6	10.6	2.9	-	-	-	3.9	-	-	-	-	3.9	3.9	-	-	3.8	-	2.9	27.9	3	명
8.8	6.1	2.7	3.2	5.5	3.1	4.2	3.9	3.3	3.4	2.5	3.3	3.1	1.4	1.8	2.5	2.1	1.1	1.8	1.2	34.9	3	~
3.5	1.6	7.0	5.7	2.8	7.5	2.2	3.0	2.1	3.7	4.6	-	-	1.6	-	-	-	-	-	-	54.6	5	명
																					권	역
4.3	5.1	5.1	2.5	2.5	1.3	6.3	1.3	2.5	1.8	5.1	3.8	-	2.5	-	3.8	1.3	1.3	-	3.8	45.8	수	도
3.3	9.9	3.6	13.3	6.6	6.6	-	-	3.3	3.3	3.3	3.3	-	3.3	3.3	-	-	3.3	-	-	33.4	총	청
2.2	2.2	10.8	4.3	2.2	4.3	4.3	6.5	6.5	4.3	2.9	2.2	-	2.2	2.2	2.2	-	-	2.2	-	38.7	경	상
18.4	7.2	2.0	3.1	7.2	4.2	1.0	4.1	1.0	3.2	-	-	6.1	-	2.0	-	3.1	1.0	2.0	-	34.3	전	라

주) 기타에는 다음의 한약제제(탕약제외, 비보험한약)이 포함됨

자음강화탕, 마행의감탕, 속명탕, 사군자탕, 인삼패독산, 방풍통성산, 황련해독탕, 승마갈근탕, 대청룡탕, 시함탕, 온경탕, 이중환, 반하백출천마탕, 소시호탕, 당귀육향탕, 반하후박탕, 연령고본단, 금수육군전, 녹용대보탕, 대금음자, 대방풍탕, 삼출건비탕, 세간명목탕, 소견중탕, 소풍산, 소풍활혈탕, 시호역간탕, 영계출감탕, 온백원, 가미온담탕, 대강활탕, 대견중탕, 분심기음, 소요산, 시호계강탕, 양격산, 오약순기산, 인삼양위탕, 자감초탕, 진무탕, 청상방풍탕, 청심연자음, 가미패독산, 인삼양영탕, 기타 한약제제(탕약제외, 비보험한약)

8-2-12. 질환치료 시 가장 많이 처방(조제)된 한약제제(탕약제외, 비보험한약) - 1+2+3순위 (상위 20개)

(단위 : %)

구	분	소청 룡탕	평위산	당귀 수산	오적산	갈근탕	쌍화탕	보중 익기탕	반하 사심탕	십전 대보탕	육미 지황환	귀비탕	곽향 정기산	형계 연교탕	반하 백출 천마탕	삼소음	이진탕	당귀 작약산	황련 해독탕	방풍 통성산	백출산	기타
전	체	24.1	10.6	9.1	7.8	8.1	5.6	3.0	2.5	2.9	4.1	2.9	3.1	2.1	1.0	1.3	2.0	2.1	1.5	1.4	0.9	83.7
진	료																					
일	반	22.5	11.1	10.2	8.1	8.5	6.1	3.4	2.8	3.3	4.2	2.9	3.5	1.4	0.5	1.3	2.2	2.3	1.0	1.5	1.0	84.1
특	화	35.8	10.1	4.9	4.9	8.5	5.5	0.1	-	1.3	5.4	3.9	1.1	7.2	3.0	0.1	1.3	1.7	1.7	-	-	77.2
부	분	28.8	5.9	1.8	7.3	3.2	-	2.0	1.4	0.7	1.8	1.4	1.4	3.8	5.0	1.8	-	-	6.8	1.4	-	85.5
매	출																					
1	억																					
원	미	24.6	6.6	3.2	10.3	4.9	8.5	5.1	1.7	3.0	7.4	5.7	4.0	2.3	-	-	0.8	3.4	-	3.8	3.0	82.6
만	만																					
1 ~ 2	억	25.0	12.3	10.2	9.6	9.6	7.4	3.1	1.8	3.8	3.4	4.0	2.8	0.6	1.1	1.1	2.1	3.3	0.4	0.4	-	78.2
원	미																					
만	만	26.6	10.1	8.1	7.5	10.1	4.8	2.5	3.1	3.4	3.5	2.6	2.0	2.3	1.7	1.2	1.4	1.4	1.6	1.6	1.4	82.9
2 ~ 3	억																					
원	미	22.4	11.6	12.0	5.2	6.8	3.7	3.3	2.3	2.2	3.4	2.2	2.6	2.2	0.3	2.1	2.0	2.3	2.2	1.6	0.9	86.4
만	만																					
3 ~ 5	억	18.7	7.5	4.3	10.8	4.5	7.5	1.9	3.2	1.4	7.9	1.2	8.7	4.7	1.5	0.1	4.2	-	2.5	1.2	-	91.9
억	이																					
원	상																					
5	이																					
억	상																					
원																						
종	사																					
자	자																					
3	명	26.1	5.7	8.2	9.5	7.5	5.5	5.1	1.9	3.7	2.7	2.7	1.4	2.2	-	-	1.6	3.2	0.6	1.4	-	75.9
3 ~ 5	명	23.3	12.7	9.8	7.1	8.9	5.6	1.8	2.6	2.4	5.0	3.4	2.9	1.4	1.3	1.7	1.6	2.3	1.5	1.5	1.0	85.0
5	명	24.6	8.8	8.1	8.2	6.4	5.6	4.7	2.4	3.7	2.7	1.5	5.2	3.7	1.3	1.1	3.3	0.9	2.1	1.1	1.2	86.0
5	이																					
명	상																					
이																						
상																						
권	역																					
수	도	24.9	6.8	9.4	4.0	3.6	4.6	2.6	2.4	1.4	3.4	1.5	3.2	2.0	0.4	0.4	0.9	2.6	1.4	1.2	-	78.0
총	청	22.1	12.1	14.6	12.2	12.1	5.6	6.7	3.3	3.3	2.2	3.3	4.4	4.4	0.1	1.2	4.4	3.3	1.1	3.3	2.2	76.8
경	상	19.2	10.2	8.5	9.1	3.4	3.9	3.0	2.2	3.6	7.3	2.8	3.0	1.3	3.4	3.4	1.9	1.1	2.2	1.1	1.7	90.1
전	라	33.3	28.0	3.3	18.2	35.6	14.2	0.8	2.5	8.2	2.6	9.2	1.6	1.7	-	0.8	4.9	0.8	0.9	0.9	1.6	104.3

주) 기타에는 다음의 한약제제(탕약제외, 비보험한약)이 포함됨

구미강활탕, 가미온담탕, 녹용대보탕, 월비탕, 소요산, 사물탕, 소시호탕, 사군자탕, 형방패독산, 연령고본단, 이종환, 안종산, 독활기생탕, 승마갈근탕, 자음강화탕, 청심연자음, 소풍활혈탕, 조경종옥탕, 방기황기탕, 마행의감탕, 인삼패독산, 인삼양명탕, 육군자탕, 강활유풍탕, 삼령백출산, 대청룡탕, 대금음자, 시험탕, 소풍산, 금수육군전, 당귀사역가오수유생강탕, 궁귀교매탕, 속명탕, 온경탕, 복령음, 세간명목탕, 반하후박탕, 대강활탕, 저령탕, 당귀육향탕, 용담사간탕, 삼출건비탕, 온백원, 가미패독산, 대방풍탕, 시호역간탕, 오약순기산, 자감초탕, 분심기음, 시호계강탕, 영계출감탕, 계지가용골모려탕, 배농산금탕, 보생탕, 소견중탕, 위령탕, 황련야교탕, 가미소요산, 대견중탕, 양격산, 이기거풍산, 인삼양위탕, 인진오령산, 지황음자, 진두탕, 청상방풍탕, 청서익기탕, 삼황사심탕, 기타 한약제제(탕약제외, 비보험한약)

9. 탕전 이용형태

(단위 : %)

원내탕전만 이용	원외탕전만 이용	원내탕전, 원외탕전 모두 이용	모두 이용하지 않음	구 분
58.3	12.1	29.0	0.6	전 체
				진 료 분 야
61.6	8.9	28.8	0.7	일 반
41.8	35.9	22.3	—	특 화
33.3	26.1	40.6	—	부 분 특 화
				매 출 규 모 별
72.1	12.9	12.3	2.7	1 억 원 미 만
66.7	10.3	21.7	1.2	1 ~ 2 억 원 미 만
61.5	9.4	28.9	0.2	2 ~ 3 억 원 미 만
49.2	14.1	36.8	—	3 ~ 5 억 원 미 만
39.2	20.3	40.5	—	5 억 원 이 상
				종 사 자 규 모 별
64.0	13.2	20.4	2.4	3 명 미 만
59.4	10.4	29.9	0.2	3 ~ 5 명 미 만
49.8	16.1	34.1	—	5 명 이 상
				권 역 별
53.2	15.7	30.4	0.8	수 도 권
54.9	11.7	32.5	0.9	총 청 권
59.6	8.4	31.9	—	경 상 권
86.8	2.8	9.8	0.7	전 라 권

10-1-1. 탕약 1제(20첩)당 최저가격

(단위 : %, 만원)

구 분	10만원 미만	10~20만원 미만	20만원 이상	평균
전 체	2.8	48.3	48.8	17.6
진 료 분 야				
일 반	2.3	49.3	48.5	17.7
특 화	7.9	45.4	46.8	16.7
부 분 특 화	4.3	39.7	56.1	18.3
매 출 규 모 별				
1 억 원 미 만	5.2	54.5	40.4	16.0
1 ~ 2 억 원 미 만	3.5	49.3	47.1	17.3
2 ~ 3 억 원 미 만	2.1	47.5	50.5	18.0
3 ~ 5 억 원 미 만	1.3	48.7	50.0	17.8
5 억 원 이 상	6.2	42.7	51.1	17.9
종 사 자 규 모 별				
3 명 미 만	3.2	50.4	46.4	17.1
3 ~ 5 명 미 만	2.0	48.1	49.8	17.9
5 명 이 상	4.8	47.1	48.0	17.4
권 역 별				
수 도 권	3.2	46.7	50.1	17.7
충 청 권	5.4	55.4	39.2	17.0
경 상 권	1.6	50.0	48.4	17.4
전 라 권	1.3	45.2	53.5	18.6

10-1-2. 탕약 1제(20첩)당 최고가격

(단위 : %, 만원)

20만원 미만	20~30만원 미만	30~40만원 미만	40~50만원 미만	50만원 이상	평균	구	분
4.3	13.0	21.9	39.6	21.2	38.6	전	체
						진	료
4.1	11.6	22.5	40.8	21.1	38.9	일	반
8.4	23.4	21.4	32.3	14.6	34.4	특	화
2.8	18.0	14.6	33.1	31.6	39.8	부	분
						특	화
						매	출
7.0	12.5	31.4	32.9	16.2	35.6	1	억
						원	미
4.9	11.4	21.2	46.3	16.2	37.9	1	~
						2	억
3.4	11.1	23.5	41.0	20.9	39.3	2	~
						3	억
4.0	16.1	17.4	36.0	26.5	39.3	3	~
						5	억
4.2	14.7	24.3	32.6	24.2	38.0	5	억
						원	이
						상	
						종	사
5.3	10.9	23.8	43.2	16.8	37.8	3	명
						미	만
4.2	12.0	21.0	40.8	22.0	39.1	3	~
						5	명
3.9	17.6	23.0	32.8	22.8	37.6	5	명
						이	상
						권	역
4.1	13.9	18.4	39.4	24.2	39.3	수	도
						권	
6.4	10.8	27.5	36.3	19.0	37.6	총	청
						권	
5.0	14.2	26.6	33.5	20.8	37.2	경	상
						권	
1.5	6.8	22.5	61.0	8.2	39.4	전	라
						권	

10-2. 탕전실 조제전담인력 배치 현황(복수응답)

(단위 : %)

구	분	한약조제약사	한약사	한의사	간호사	간호조무사	조제원	탕전원	원내 탕전 사용 않음	기타
전	체	—	0.7	51.4	2.1	21.7	5.3	8.2	12.2	1.9
진	료									
일	반	—	0.5	54.2	2.3	22.8	4.8	8.0	9.0	2.2
특	화	—	2.1	30.6	2.5	11.8	7.3	10.7	35.9	—
부	분	—	1.5	39.4	—	18.7	9.5	7.4	26.1	—
매	출									
1	억 원	—	2.1	62.5	0.1	11.1	3.9	7.1	13.2	—
1 ~ 2	억 원	—	0.3	58.7	3.9	22.6	2.0	3.5	10.4	3.8
2 ~ 3	억 원	—	—	54.6	2.2	25.2	3.9	6.5	9.4	1.6
3 ~ 5	억 원	—	1.0	45.2	1.8	19.9	7.1	13.0	14.1	0.8
5	억 원	—	1.9	29.9	0.1	20.6	15.4	13.2	20.3	3.0
종	사									
3	명	—	0.5	66.4	1.0	16.1	0.5	1.2	13.5	1.7
3 ~ 5	명	—	0.5	52.1	2.5	23.9	4.9	7.4	10.5	1.9
5	명	—	1.3	36.2	1.9	19.9	10.8	16.4	16.1	2.1
권	역									
수	도	—	0.4	56.1	0.8	17.2	3.8	6.7	15.8	1.7
총	청	—	1.8	34.3	—	18.1	13.8	23.0	11.8	0.9
경	상	—	0.7	47.5	0.7	27.9	7.0	7.0	8.4	2.2
전	라	—	0.7	54.6	16.0	32.9	0.1	3.0	2.8	3.3

10-3. 원내탕전 월 평균 탕전 건수

(단위 : %, 건)

50건 미만	50~100건 미만	100~300건 미만	300~1,000건 미만	1,000건 이상	합계	평균	구분
76.2	16.7	5.8	1.2	0.1	512,849	42.5	전체
							진료분야
77.3	16.1	5.2	1.3	0.1	452,489	42.2	일반
70.6	15.9	13.5	—	—	31,792	45.9	특화
64.3	27.9	6.9	0.9	—	28,567	44.0	부분특화
							매출규모별
90.8	7.5	1.6	—	—	19,361	21.9	1억 원 미만
88.7	6.2	3.0	1.6	0.4	112,306	36.8	1~2억 원 미만
82.5	14.8	2.1	0.6	—	135,108	34.5	2~3억 원 미만
62.9	26.8	9.7	0.6	—	153,035	47.7	3~5억 원 미만
42.6	32.4	20.0	5.0	—	93,040	94.1	5억 원 이상
							종사자규모별
90.2	5.5	3.4	0.9	—	60,182	28.0	3명 미만
78.4	16.6	4.1	0.8	0.2	297,163	39.5	3~5명 미만
56.7	27.4	13.3	2.7	—	155,504	65.2	5명 이상
							권역별
77.0	15.3	6.0	1.8	—	269,745	43.7	수도권
71.0	21.4	4.4	2.1	1.0	75,903	59.9	충청권
75.5	18.6	5.8	0.2	—	122,376	36.6	경상권
79.3	14.3	6.3	0.1	—	44,825	35.2	전라권

10-4. 원외탕전 월 평균 탕전 건수

(단위 : %, 건)

구분	50건 미만	50~100건 미만	100~300건 미만	300~1,000건 미만	1,000건 이상	합계	평균
전체	88.5	7.0	4.3	0.2	0.0	112,967	19.9
진료분야							
일반	92.6	4.3	2.9	0.2	—	71,547	16.0
특화	63.2	20.1	16.6	—	—	28,401	45.3
부분특화	84.6	13.6	1.7	—	0.2	13,019	22.2
매출규모별							
1억 원 미만	96.3	—	3.7	—	—	4,344	16.5
1~2억 원 미만	95.3	3.6	1.2	—	—	12,920	11.7
2~3억 원 미만	94.5	3.3	2.2	—	—	22,527	13.6
3~5억 원 미만	86.4	7.9	5.2	0.5	—	42,663	22.5
5억 원 이상	68.0	20.2	11.6	—	0.1	30,513	40.5
종사자 규모별							
3명 미만	93.1	4.2	2.7	—	—	13,464	15.8
3~5명 미만	90.2	5.9	3.6	0.3	—	61,518	18.1
5명 이상	81.7	11.2	7.0	—	0.1	37,985	26.6
권역별							
수도권	87.9	8.2	3.6	0.3	0.0	71,174	20.9
충청권	85.7	8.1	6.2	—	—	14,406	22.5
경상권	89.9	4.6	5.5	—	—	25,241	17.1
전라권	99.3	—	0.7	—	—	2,145	12.9

11. 사용한 한약재를 가장 많이 구입한 구입처

(단위 : %)

한약도매상	한약제조업소	기타	구분
76.6	17.4	6.1	전체
			진료분야
77.9	16.0	6.1	일반
67.4	26.2	6.4	특화
70.1	25.0	4.9	부분특화
			매출규모별
89.1	10.0	1.0	1억 원 미만
75.6	18.3	6.1	1 ~ 2억 원 미만
78.3	15.8	5.9	2 ~ 3억 원 미만
74.2	18.6	7.2	3 ~ 5억 원 미만
69.7	23.0	7.2	5억 원 이상
			종사자 규모별
76.9	17.9	5.2	3명 미만
77.2	17.1	5.6	3 ~ 5명 미만
74.2	17.8	8.0	5명 이상
			권역별
74.6	20.8	4.5	수도권
80.7	17.5	1.8	충청권
72.5	14.8	12.7	경상권
93.9	5.4	0.7	전라권

12-1. 사용한 한약재의 총 가지 수

(단위 : %, 개)

구 분	50개 미만	50~100개 미만	100~150개 미만	150~200개 미만	200~300개 미만	300개 이상	평균
전 체	15.4	34.5	33.4	9.3	6.2	1.3	93.8
진 료 분 야							
일 반	14.3	34.5	34.4	9.2	6.3	1.3	94.6
특 화	26.4	37.8	21.3	9.1	5.5	—	81.1
부 분 특 화	16.9	29.6	33.7	10.6	6.9	2.2	98.5
매 출 규 모 별							
1 억 원 미 만	24.0	29.6	32.4	9.1	3.9	1.0	86.4
1 ~ 2 억 원 미 만	13.9	34.5	34.7	9.0	6.4	1.4	95.2
2 ~ 3 억 원 미 만	15.0	31.5	36.6	9.0	6.9	1.0	94.9
3 ~ 5 억 원 미 만	15.6	36.0	31.0	10.8	5.5	1.1	92.7
5 억 원 이 상	13.3	43.9	26.0	6.5	7.7	2.6	95.4
종 사 자 규 모 별							
3 명 미 만	23.1	29.4	30.6	9.3	6.1	1.6	88.5
3 ~ 5 명 미 만	14.8	34.3	34.7	9.2	5.9	1.1	94.2
5 명 이 상	10.5	39.2	31.9	9.5	7.4	1.6	97.2
권 역 별							
수 도 권	17.1	32.8	33.6	9.2	5.6	1.6	93.0
충 청 권	14.6	37.0	29.3	10.0	7.3	1.8	95.1
경 상 권	15.8	43.3	25.6	8.4	6.5	0.4	87.5
전 라 권	5.3	16.1	57.9	11.5	8.1	1.3	114.6

12-2-1. 가장 많이 소비한 한약재 - 1순위 (상위 20개)

(단위 : %)

당귀	감초	황기	인삼	숙지황	백출	작약	복령	창출	갈근	향부자	반하	진피	시호	생지황	마황	계지	천궁	대추	황련	기타	구	분
32.8	11.9	8.9	7.0	6.1	5.5	4.9	2.9	1.7	1.6	1.3	1.2	1.2	1.2	1.1	0.9	0.9	0.7	0.6	0.5	7.3	전	체
																					진	료
33.5	12.4	9.0	7.1	5.9	5.7	4.9	3.0	1.8	1.3	1.3	1.3	1.3	1.1	0.8	0.5	0.9	0.5	0.7	0.1	7.0	일	반
26.6	7.1	8.4	2.0	8.9	3.7	4.6	-	-	5.5	2.1	0.9	-	0.9	4.8	4.1	1.8	1.8	-	3.0	13.7	특	화
31.0	11.6	7.6	10.9	5.6	4.9	4.5	5.2	2.6	2.2	-	-	1.1	1.5	1.1	2.6	-	1.5	-	2.6	3.4	부	분
																					매	출
40.2	15.1	9.0	4.4	6.4	6.7	2.9	1.0	1.0	-	3.9	3.0	-	-	-	-	1.0	-	1.0	-	4.5	1	억
36.1	12.0	9.6	4.8	5.5	5.1	5.4	3.1	0.3	0.8	1.2	1.0	1.4	1.4	1.8	0.8	0.6	0.5	1.2	0.3	7.3	1	~
33.4	10.0	8.7	6.7	6.2	4.7	4.8	4.6	2.8	1.8	1.7	1.1	1.6	2.0	0.9	0.8	1.3	0.9	0.3	-	5.8	2	~
28.5	12.2	10.0	8.7	6.1	6.5	5.3	1.8	2.0	2.2	0.6	1.2	1.1	0.7	0.8	1.5	0.5	0.7	0.3	0.9	8.4	3	~
28.1	14.7	3.9	10.6	7.1	5.5	4.5	1.9	1.9	2.9	0.1	0.1	-	-	1.6	1.0	1.9	0.8	-	1.9	11.7	5	억
																					종	사
36.8	11.1	9.2	7.2	5.9	3.0	3.2	2.6	2.0	0.8	2.4	1.3	0.8	0.9	2.2	0.4	1.6	-	0.4	0.4	7.7	3	명
32.5	10.9	8.8	5.7	6.3	6.4	5.6	3.0	1.9	1.9	1.4	1.4	1.4	1.4	0.8	1.2	0.8	0.7	0.8	0.4	6.7	3	~
30.0	15.5	8.9	10.4	5.6	5.0	4.1	2.9	0.9	1.6	0.0	0.5	0.8	0.6	1.0	0.7	0.7	1.1	-	0.9	8.7	5	명
																					권	역
33.5	11.0	8.9	6.1	7.4	5.1	4.3	2.8	1.6	1.9	1.5	0.8	1.2	0.7	1.3	1.0	1.4	0.7	0.4	0.5	7.9	수	도
31.0	10.9	6.4	4.6	11.7	8.1	5.4	3.6	-	1.0	-	1.0	-	1.8	1.8	1.0	-	-	1.8	-	10.0	총	청
28.4	13.4	12.0	9.4	2.9	5.1	4.7	4.0	2.5	1.1	1.8	1.4	1.4	2.2	0.7	0.7	-	0.7	0.4	0.7	6.3	경	상
42.6	14.0	2.7	7.3	1.4	5.9	8.1	-	2.0	2.6	0.1	2.6	1.3	-	-	1.3	2.0	1.3	0.7	-	4.0	전	라

주) 기타에는 다음의 한약재가 포함됨

육계, 의이인, 생강, 석고, 하수오, 녹용, 산수유, 용안육, 오가피, 맥문동, 구기자, 방풍, 산약, 강활, 연자육, 사인, 형개, 유백피, 지황, 산조인, 대황, 두충, 독활, 강향, 지모, 부자, 택사, 금은화, 길경, 건강, 오미자, 황금, 도인, 후박, 연교, 당삼, 목단피, 녹각, 저령, 산사, 목과, 건물, 곽향, 사삼, 초두구, 치자, 곡기생, 단삼, 현삼, 제니, 백지, 육종용, 우슬, 견칠, 고본, 모근, 목적, 목향, 포향, 하엽, 계내금, 석창포, 신이, 여정실, 황백, 계혈등, 노근, 대계, 대산, 마인, 마치현, 목통, 산두근, 상록, 신곡, 울초, 인동, 자소엽, 자소자, 자완, 잠사, 진교, 질려자, 천문동, 청피, 토복령, 포공영, 하고초, 한련초, 한인진, 해송자, 현호색, 방기, 석곡, 울금, 활석, 지구자, 오약, 미삼, 두시, 백과, 패장, 기타 한약재

12-2-2. 가장 많이 소비한 한약재 - 2순위 (상위 20개)

(단위 : %)

구	분	당귀	감초	작약	황기	백출	숙지황	인삼	천궁	복령	진피	창출	향부자	대추	갈근	반하	익이인	산수유	생강	마황	계지	기타
전	체	21.0	8.7	8.5	8.5	8.5	6.2	5.6	4.5	3.8	2.6	1.7	1.6	1.5	1.4	1.3	1.1	0.9	0.9	0.8	0.7	10.4
진 료 분 야																						
일	반	21.5	9.2	8.7	8.7	9.1	6.0	5.2	4.6	3.9	2.3	1.8	1.5	1.5	1.3	1.1	0.7	0.8	1.0	0.5	0.9	9.5
특	화	14.1	4.8	10.1	5.7	2.9	6.9	9.3	3.0	3.2	4.6	1.0	3.0	0.9	1.3	1.4	3.8	1.0	-	2.0	-	21.1
부	분	22.8	6.4	3.9	9.2	6.3	7.3	6.2	4.4	2.3	3.5	1.6	1.6	2.7	2.8	2.7	2.7	1.2	-	2.9	-	9.5
매 출 규 모 별																						
1 억 원	미 만	19.8	12.0	6.2	6.9	10.7	6.1	4.2	11.8	3.3	3.0	3.8	3.0	-	-	-	1.3	1.0	-	-	1.0	5.9
1 ~ 2 억 원	미 만	21.4	11.9	8.7	7.9	9.1	5.6	4.7	3.7	3.9	0.6	2.0	1.6	1.1	2.2	1.1	0.4	1.3	1.6	-	0.6	10.7
2 ~ 3 억 원	미 만	20.3	8.1	10.7	8.5	7.3	5.4	5.7	3.6	5.3	4.2	1.5	1.1	2.4	1.4	1.3	0.2	0.7	0.0	1.2	0.8	10.3
3 ~ 5 억 원	미 만	22.2	8.2	6.9	9.8	9.0	6.6	6.5	3.9	2.2	3.0	0.9	2.1	1.2	0.9	1.4	1.8	0.6	1.4	1.4	0.5	9.4
5 억 원	이 상	20.5	1.2	7.5	8.0	7.2	9.1	5.9	5.1	3.2	0.2	2.3	0.8	1.5	2.2	2.0	3.7	0.8	0.8	0.2	1.1	16.7
종 사 자 규 모 별																						
3 명	미 만	18.2	11.7	7.0	10.0	11.3	6.9	2.7	6.2	4.3	1.8	2.6	1.8	-	1.7	0.5	0.0	1.6	0.4	0.8	0.9	9.6
3 ~ 5 명	미 만	21.0	9.1	9.1	7.8	7.9	5.7	6.1	4.6	4.2	2.7	1.4	1.8	1.5	1.2	1.2	1.2	0.8	0.7	0.9	0.8	10.4
5 명	이 상	23.7	5.0	8.1	9.4	7.7	6.9	6.7	2.5	1.9	2.8	1.8	0.9	2.7	1.9	2.2	1.7	0.4	1.6	0.6	0.5	11.1
권 역 별																						
수	도	19.1	9.0	7.1	9.1	6.9	7.6	6.3	4.6	3.5	2.7	1.8	2.1	1.4	1.6	0.7	1.2	1.3	1.1	1.0	1.0	10.9
충	청	20.5	6.6	10.2	7.5	9.3	8.3	5.6	3.8	5.6	2.8	1.9	1.1	1.9	1.0	0.9	0.9	-	0.9	0.9	1.9	8.6
경	상	24.7	8.0	8.0	6.6	10.0	3.6	5.5	5.2	3.6	3.0	1.4	1.4	1.8	0.8	2.9	1.4	0.7	0.4	0.4	-	10.6
전	라	22.2	11.5	16.0	11.9	11.9	3.4	2.1	2.1	3.3	0.7	1.4	-	0.7	2.6	-	-	-	0.8	0.7	-	8.8

주) 기타에는 다음의 한약재가 포함됨

육계, 시호, 녹용, 용안육, 생지황, 석고, 방풍, 구기자, 산약, 금은화, 하수오, 부자, 유백피, 형개, 지황, 오가피, 연자육, 맥문동, 강활, 강황, 길경, 목과, 산조인, 지모, 대황, 모근, 사인, 지령, 치자, 택사, 계내금, 곡기생, 산사, 건물, 광향, 노근, 단삼, 당삼, 대계, 도인, 목단피, 상록, 인동, 자원, 제니, 질려자, 청피, 하고초, 한인진, 황련, 황백, 건강, 녹각, 독활, 백지, 석곡, 활석, 후박, 지구자, 미삼, 기타 한약재

12-2-3. 가장 많이 소비한 한약재 - 3순위 (상위 20개)

(단위 : %)

감초	백출	작약	당귀	숙지황	황기	복령	인삼	진피	천궁	반하	갈근	대추	창출	육계	생강	마황	향부자	석고	하수오	기타	구	분
12.3	11.1	10.7	10.2	6.4	6.1	5.6	4.7	3.4	3.3	2.1	2.0	1.9	1.2	1.1	0.8	0.7	0.7	0.7	0.7	14.1	전	체
12.8	11.3	11.0	10.5	6.5	6.0	5.6	5.0	3.3	3.5	2.1	2.0	2.1	1.2	1.0	0.9	0.4	0.8	0.6	0.7	12.6	진	료
8.4	10.3	7.2	6.4	3.3	6.6	5.7	2.0	2.1	2.4	3.3	2.4	1.0	1.0	2.4	1.4	1.0	1.0	2.0	1.0	29.2	일	반
10.3	7.9	11.1	10.9	9.7	7.1	5.6	3.2	6.7	1.6	1.2	1.2	-	1.6	-	-	4.8	-	1.2	-	15.9	특	화
10.3	7.9	11.1	10.9	9.7	7.1	5.6	3.2	6.7	1.6	1.2	1.2	-	1.6	-	-	4.8	-	1.2	-	15.9	부	분
16.5	11.5	14.5	11.5	7.4	3.8	5.2	2.1	2.3	3.4	4.1	-	3.0	2.1	1.0	1.0	-	-	0.9	1.4	8.2	매	출
7.4	10.2	14.4	9.9	6.0	6.9	7.3	5.2	3.9	3.6	1.0	2.2	3.0	1.3	1.6	0.7	0.9	0.3	0.6	0.6	13.1	구	모
12.8	15.1	9.5	9.4	4.9	6.5	5.6	4.1	3.8	3.2	2.1	1.7	0.9	1.1	0.6	0.8	0.7	-	0.8	1.1	15.2	1	억
13.7	8.5	9.5	12.3	8.7	6.0	3.0	5.9	1.8	2.5	3.2	2.8	2.1	0.9	1.4	0.9	0.5	1.7	0.5	0.3	13.5	원	미
15.8	6.6	5.7	6.6	5.1	5.2	9.1	3.7	7.1	5.2	0.8	1.6	0.8	1.6	-	1.1	1.6	1.9	1.1	-	19.3	만	만
8.1	11.3	14.2	9.5	4.6	4.3	7.5	4.8	5.4	5.1	3.0	2.0	1.6	1.2	1.8	0.8	1.6	0.4	0.4	-	12.3	1 ~ 2	억
12.7	12.1	11.3	10.6	6.8	6.5	5.2	5.2	2.8	2.7	1.7	1.8	1.8	1.3	0.7	0.4	0.5	0.4	0.8	0.8	14.0	원	미
14.8	7.7	5.9	9.9	7.1	6.5	4.9	3.2	3.8	3.7	2.8	2.5	2.4	1.1	1.3	2.2	0.7	1.8	0.8	0.8	15.9	만	만
12.6	9.7	8.9	9.4	6.2	6.0	4.7	5.5	3.9	3.6	2.6	2.6	2.3	1.3	0.9	0.9	1.4	0.4	0.9	0.6	15.7	3 ~ 5	명
12.5	12.4	6.0	16.2	5.9	5.7	6.7	2.9	1.9	3.9	1.9	1.0	1.0	1.9	-	-	-	1.9	-	1.0	17.4	이	상
10.7	10.3	14.2	8.9	7.4	6.7	6.1	4.8	3.7	3.3	1.8	1.8	1.5	0.7	2.2	1.1	-	1.1	0.7	0.7	12.1	5	명
14.9	18.7	15.7	12.1	5.4	5.4	8.0	2.0	2.1	1.3	0.7	0.7	2.0	1.4	-	0.7	-	-	0.7	0.7	7.5	이	상
12.6	9.7	8.9	9.4	6.2	6.0	4.7	5.5	3.9	3.6	2.6	2.6	2.3	1.3	0.9	0.9	1.4	0.4	0.9	0.6	15.7	권	역
12.5	12.4	6.0	16.2	5.9	5.7	6.7	2.9	1.9	3.9	1.9	1.0	1.0	1.9	-	-	-	1.9	-	1.0	17.4	수	도
10.7	10.3	14.2	8.9	7.4	6.7	6.1	4.8	3.7	3.3	1.8	1.8	1.5	0.7	2.2	1.1	-	1.1	0.7	0.7	12.1	총	청
14.9	18.7	15.7	12.1	5.4	5.4	8.0	2.0	2.1	1.3	0.7	0.7	2.0	1.4	-	0.7	-	-	0.7	0.7	7.5	권	권
12.6	9.7	8.9	9.4	6.2	6.0	4.7	5.5	3.9	3.6	2.6	2.6	2.3	1.3	0.9	0.9	1.4	0.4	0.9	0.6	15.7	경	상
12.5	12.4	6.0	16.2	5.9	5.7	6.7	2.9	1.9	3.9	1.9	1.0	1.0	1.9	-	-	-	1.9	-	1.0	17.4	전	라
10.7	10.3	14.2	8.9	7.4	6.7	6.1	4.8	3.7	3.3	1.8	1.8	1.5	0.7	2.2	1.1	-	1.1	0.7	0.7	12.1	권	권
14.9	18.7	15.7	12.1	5.4	5.4	8.0	2.0	2.1	1.3	0.7	0.7	2.0	1.4	-	0.7	-	-	0.7	0.7	7.5	전	라

주) 기타에는 다음의 한약재가 포함됨

계지, 의미인, 오가피, 시호, 사인, 구기자, 강활, 산수유, 두충, 녹용, 방풍, 맥문동, 산약, 생지황, 대황, 형개, 황련, 용안육, 오미자, 황금, 건강, 독활, 연자육, 지황, 연교, 산조인, 지모, 도인, 사삼, 초두구, 길경, 택사, 우슬, 건물, 고본, 목적, 목향, 포향, 하엽, 후박, 산사, 여정실, 부자, 녹각, 당삼, 대산, 마인, 목단피, 신곡, 유백피, 자소엽, 자소자, 잠사, 진교, 한련초, 현호색, 강황, 방기, 울금, 육종용, 목과, 오약, 단삼, 두시, 패장, 현삼, 기타 한약재

12-2-4. 가장 많이 소비한 한약재 - 1+2+3순위 (상위 20개)

(단위 : %)

구	분	당귀	감초	황기	인삼	숙지황	백출	작약	복령	창출	갈근	향부자	반하	진피	시호	생지황	마황	계지	천궁	대추	황련	기타
전	체	63.0	32.1	23.0	16.9	18.2	24.3	23.5	11.9	4.5	5.0	3.5	4.4	6.9	2.2	1.9	2.4	2.3	8.2	3.8	0.9	33.9
진 료 분 야																						
일	반	64.6	33.7	23.3	17.0	18.0	25.5	24.1	12.2	4.7	4.5	3.5	4.4	6.7	2.1	1.7	1.5	2.3	8.4	4.1	0.3	31.4
특	화	45.3	19.0	19.6	12.4	18.3	15.7	20.3	8.1	1.8	8.9	5.8	5.2	6.1	2.7	4.8	6.8	2.7	6.7	1.7	5.8	64.4
부 분 특 화		63.3	27.5	23.2	19.9	21.8	18.4	18.6	12.7	5.6	6.1	1.5	3.7	10.8	3.1	1.1	9.9	1.1	7.3	2.6	2.6	29.6
매 출 규 모 별																						
1 억 원 미 만		70.4	42.4	19.3	10.5	19.4	28.1	22.7	9.1	6.6	-	6.8	6.8	5.0	-	-	-	1.9	14.8	3.7	-	24.3
1 ~ 2 억 원 미 만		65.8	30.3	23.6	14.1	16.5	23.4	27.2	13.7	3.3	5.0	3.0	3.0	5.6	3.2	1.8	1.7	1.8	7.5	5.1	0.6	33.6
2 ~ 3 억 원 미 만		62.4	30.2	23.2	16.3	16.3	26.4	24.5	15.2	5.3	4.9	2.7	4.4	9.4	2.2	1.4	2.6	2.9	7.5	3.5	-	33.1
3 ~ 5 억 원 미 만		62.0	33.5	25.3	20.7	20.9	23.5	21.1	6.7	3.8	5.8	4.4	5.7	5.8	1.6	2.4	3.4	1.8	6.9	3.5	1.8	33.1
5 억 원 이 상		54.5	31.2	16.6	19.9	20.9	18.8	17.3	13.8	5.6	6.6	2.7	2.8	7.0	2.9	3.9	2.8	3.0	10.8	2.3	2.7	48.1
종 사 자 규 모 별																						
3 명 미 만		63.6	30.3	23.1	14.5	17.1	24.9	23.8	14.1	5.6	4.4	4.5	4.7	7.7	1.5	3.0	2.8	3.3	10.9	2.0	0.4	31.7
3 ~ 5 명 미 만		63.1	31.9	22.6	16.6	18.3	25.6	25.3	12.2	4.5	4.8	3.6	4.1	6.7	2.4	1.4	2.5	2.2	7.8	4.0	0.8	32.7
5 명 이 상		62.3	34.5	24.2	19.8	19.1	19.8	17.7	9.4	3.7	5.8	2.6	5.3	7.1	2.2	2.5	1.9	1.5	7.1	4.9	1.4	39.3
권 역 별																						
수 도 권		60.6	31.4	23.2	17.3	20.5	20.8	19.5	10.6	4.6	5.8	3.9	3.9	7.4	1.4	2.2	3.3	3.2	8.5	3.9	1.1	36.6
충 청 권		66.2	29.1	19.1	12.7	25.4	28.8	21.0	15.3	3.6	2.9	2.8	3.7	4.5	2.7	2.7	1.9	2.7	7.4	4.5	-	34.8
경 상 권		61.8	32.0	25.1	19.6	13.8	25.2	26.7	13.6	4.7	3.6	4.3	6.2	8.1	4.3	1.4	1.1	0.4	9.2	3.6	1.1	32.4
전 라 권		76.6	40.2	19.9	11.4	10.1	36.2	39.4	11.2	4.8	5.9	0.1	3.3	4.0	0.1	0.7	2.0	2.0	4.7	3.3	-	22.2

주) 기타에는 다음의 한약재가 포함됨

육계, 의이인, 생강, 석고, 하수오, 녹용, 산수유, 용안육, 오가피, 맥문동, 구기자, 방풍, 산약, 강활, 연자육, 사인, 형개, 유백피, 지황, 산조인, 대황, 두충, 독활, 강황, 지모, 부자, 택사, 금은화, 길경, 건강, 오미자, 황금, 도인, 후박, 연교, 당삼, 목단피, 녹각, 저령, 산사, 목과, 건물, 곽향, 사삼, 초두구, 치자, 곡기생, 단삼, 현삼, 제니, 백지, 육종용, 우슬, 건칠, 고본, 모근, 목적, 목향, 포향, 하엽, 계내금, 석창포, 신이, 여정실, 황백, 계혈등, 노근, 대계, 대산, 마인, 마치현, 목통, 산두근, 상록, 신곡, 울초, 인동, 자소엽, 자소자, 자완, 잠사, 진교, 질려자, 천문동, 청피, 토복령, 포공영, 하고초, 한련초, 한인진, 해송자, 현호색, 방기, 석곡, 울금, 활석, 지구자, 오약, 미삼, 두시, 백과, 패장, 기타 한약재

13. 구입에 어려움이 있었던 한약재 여부

(단위 : %)

있었음	없었음	구분
11.8	88.2	전체
		진료분야
10.5	89.5	일반
18.2	81.8	특화
21.3	78.7	부분특화
		매출규모별
3.1	96.9	1억 원 미만
11.8	88.2	1 ~ 2억 원 미만
13.3	86.7	2 ~ 3억 원 미만
11.9	88.1	3 ~ 5억 원 미만
13.5	86.5	5억 원 이상
		종사자 규모별
10.2	89.8	3명 미만
13.0	87.0	3 ~ 5명 미만
9.8	90.2	5명 이상
		권역별
12.0	88.0	수도권
11.8	88.2	충청권
12.0	88.0	경상권
10.1	89.9	전라권

13-1-1. 구입에 어려움이 있었던 한약재 - 1순위 (상위 20개)

(단위 : %)

구	분	사향	활석	삼칠	하수오	백수오	오가피	백출	전갈/ 전충	청몽석	천산갑	맥아	보두	용골	파극천	복신	석위	마황	정향	천마	동충 하초	기타
전	체	21.3	3.3	2.6	2.6	1.8	1.8	1.6	1.6	1.6	1.5	1.4	1.4	1.4	1.4	1.4	1.4	1.2	1.2	1.2	1.1	46.9
진	료																					
일	반	23.7	2.5	1.9	2.7	1.6	0.8	2.1	1.1	2.1	1.8	0.8	1.9	-	1.9	1.8	1.8	-	0.8	0.8	1.5	48.6
특	화	21.6	-	5.0	5.0	5.0	-	-	-	-	-	-	-	11.7	-	-	-	5.0	5.0	5.0	-	36.6
부	분	5.3	12.3	5.3	-	-	10.5	-	7.1	-	0.5	7.1	-	-	-	-	-	5.3	-	-	-	46.7
매	출																					
1	억																					
원	미	-	-	-	31.3	-	-	-	-	-	-	-	-	-	-	-	-	-	-	-	-	68.7
1 ~ 2	억	23.8	2.4	5.7	3.3	2.4	2.4	-	3.3	-	3.2	-	2.4	2.4	-	-	3.2	-	-	2.4	-	42.9
2 ~ 3	억	18.2	7.4	-	1.7	1.7	1.7	-	-	2.2	-	2.3	2.3	2.3	4.0	4.0	-	1.7	1.7	1.7	3.2	43.8
3 ~ 5	억	17.9	-	4.4	2.2	-	2.2	3.0	3.0	2.9	2.2	2.2	-	-	-	-	2.2	-	2.2	-	-	55.5
5	억	38.7	0.6	-	-	5.9	-	7.9	-	-	0.6	-	-	-	-	-	-	5.9	-	-	-	40.5
종	사																					
3	명	19.7	3.9	3.9	3.9	3.9	3.9	-	5.2	-	-	-	3.9	3.9	-	3.9	5.1	-	-	7.7	-	31.3
3 ~ 5	명	16.9	2.7	2.1	3.0	0.9	1.8	1.2	1.2	1.2	2.1	2.1	1.2	1.2	2.1	1.2	0.9	1.8	1.8	-	1.7	52.8
5	명	39.9	5.1	3.5	-	3.5	-	4.7	-	4.6	0.4	-	-	-	-	-	-	-	-	-	-	38.2
권	역																					
수	도	16.7	4.5	3.3	3.3	3.3	3.3	-	-	-	1.2	1.1	1.1	1.1	1.1	1.1	1.1	2.2	2.2	2.2	1.1	49.7
총	청	22.9	0.6	-	-	-	-	-	-	15.3	7.6	-	-	-	-	7.6	7.6	-	-	-	-	38.2
경	상	18.3	3.0	3.0	3.0	-	-	6.0	6.0	-	-	3.0	3.0	3.0	3.0	-	-	-	-	-	-	48.5
전	라	59.4	-	-	-	-	-	-	-	-	-	-	-	-	-	-	-	-	-	-	6.5	34.1

주) 기타에는 다음의 한약재가 포함됨

녹용, 저령, 침향, 우향, 아교, 인삼, 생강, 어성초, 향부자, 주사, 백화사설초, 웅담, 작약, 총백, 오공, 창출, 대계, 몰약, 전호, 대황, 방기, 산두근, 오수유, 천궁, 청호, 원지, 육종용, 택사, 호황련, 원화, 대두황련, 반지련, 백강장, 생지황, 석고, 선복화, 숙지황, 인진호, 지각, 지통, 토사자, 해구신, 과체, 부소맥, 자연동, 황련, 감수, 강활, 갱미, 관동화, 팔루근, 교이, 당귀, 대극, 독활, 마발, 마인, 맹충, 목국피, 목통, 박하, 반대해, 반하, 백급, 백미, 사원자, 상기생, 송화분, 수질, 신근초, 옥죽, 용뇌, 제조, 종려피, 죽력, 천매모, 창대, 초오, 축규화, 통초, 해동피, 해백, 해분, 해조, 황금, 후박, 설파, 외송, 지골피, 마황근, 산조인, 진피, 패장, 현호색, 황백, 기타 한약재

13-1-2. 구입에 어려움이 있었던 한약재 - 2순위 (상위 20개)

(단위 : %)

녹용	사향	하수오	아교	우황	전갈/전충	침향	저령	작약	활석	향부자	인삼	천산갑	대계	대두황권	반지련	백화사설초	선복화	오가피	웅담	기타	구	분
5.3	4.9	4.2	3.9	3.9	3.9	3.7	3.5	2.8	2.8	2.5	2.1	2.1	1.4	1.4	1.4	1.4	1.4	1.4	1.4	44.6	전	체
																					진	료
4.1	3.7	4.1	3.7	5.0	3.7	3.6	1.4	3.7	3.7	3.2	1.4	1.4	1.9	-	1.9	-	1.9	1.9	1.9	48.1	일	반
12.9	11.3	-	-	-	12.9	11.3	-	-	-	-	12.9	-	-	-	-	-	-	-	-	38.7	특	화
6.8	7.5	6.8	6.8	-	-	-	16.0	-	-	-	-	6.8	-	9.2	-	9.2	-	-	-	30.8	부	분
																					매	출
-	-	-	-	-	-	-	-	-	-	-	53.3	-	-	-	-	-	-	-	-	46.7	1	억
9.6	-	4.8	6.4	6.4	6.4	-	-	-	-	-	4.8	-	-	-	6.4	-	6.4	-	-	48.7	1	~
5.7	2.5	2.8	3.7	-	3.7	7.4	9.5	-	3.7	6.6	-	-	-	3.8	-	-	-	3.8	3.8	43.0	2	~
-	12.6	6.8	3.4	3.4	3.4	3.0	-	4.6	4.6	-	-	6.8	4.6	-	-	4.6	-	-	-	42.1	3	~
13.2	1.3	-	-	17.3	-	-	-	17.7	-	-	-	-	-	-	-	-	-	-	-	50.5	5	억
																					종	사
-	6.7	-	-	9.0	-	5.9	13.4	-	-	6.7	6.7	-	-	-	-	-	-	-	-	51.8	3	명
6.3	4.2	4.7	3.7	1.6	4.2	2.8	-	2.1	4.2	2.1	1.6	1.6	-	2.1	2.1	2.1	2.1	2.1	2.1	48.1	3	~
6.0	5.9	6.0	7.9	7.9	6.0	5.3	8.0	8.0	-	-	-	6.0	8.0	-	-	-	-	-	-	25.0	5	명
																					권	역
10.0	2.2	8.0	2.0	2.0	2.0	-	4.0	-	-	2.0	4.0	4.0	-	-	-	-	-	-	-	60.0	수	도
-	-	-	11.0	11.0	11.0	-	-	-	11.0	-	-	-	-	-	-	-	-	-	-	55.9	총	청
-	10.5	-	5.2	5.2	5.2	-	5.2	10.5	5.2	5.2	-	-	5.2	5.2	5.2	5.2	5.2	5.2	5.2	10.9	경	상
-	12.1	-	-	-	-	48.5	-	-	-	-	-	-	-	-	-	-	-	-	-	39.4	전	라

주) 기타에는 다음의 한약재가 포함됨

전호, 생강, 주사, 창출, 총백, 강활, 당귀, 대극, 독활, 마황, 맥아, 목통, 백급, 산두근, 삼칠, 어성초, 오공, 옥죽, 용뇌, 제조, 종려피, 천궁, 청대, 청호, 초오, 해동피, 해조, 황금, 황련, 외승, 지골피, 파극천, 택사, 마황근, 백출, 호황련, 기타 한약재

13-1-3. 구입에 어려움이 있었던 한약재 - 3순위 (상위 20개)

(단위 : %)

구분	녹용	사향	인삼	저령	원지	삼칠	백강잠	숙지황	어성초	웅담	지룡	마황	자연동	천산갑	대황	마인	목근피	물약	방기	생강	기타
전체	5.3	4.5	4.5	4.5	4.3	4.0	3.0	3.0	3.0	3.0	3.0	3.0	3.0	3.0	2.3	2.3	2.3	2.3	2.3	2.3	35.1
진료분야																					
일반	4.4	3.2	6.5	3.2	2.8	-	4.4	4.4	4.4	4.4	4.4	4.3	4.3	4.3	-	-	3.2	3.2	3.2	3.2	32.3
특화	-	-	-	-	21.0	36.9	-	-	-	-	-	-	-	-	-	-	-	-	-	-	42.1
부분특화	11.7	11.7	-	11.7	-	-	-	-	-	-	-	-	-	-	11.7	11.7	-	-	-	-	41.5
매출규모별																					
1억 원 미만	-	-	-	-	46.7	-	-	-	-	-	-	-	-	-	-	-	-	-	53.3	-	-
1~2억 원 미만	-	15.2	-	-	15.2	-	20.5	-	-	-	20.5	-	-	-	-	-	-	-	-	-	28.6
2~3억 원 미만	8.2	-	6.1	-	-	5.3	-	8.2	-	-	-	8.0	-	8.0	-	6.1	6.1	6.1	-	6.1	31.8
3~5억 원 미만	6.0	6.0	-	12.1	-	5.3	-	-	8.1	8.1	-	-	-	-	6.0	-	-	-	-	-	48.3
5억 원 이상	-	-	36.5	-	-	-	-	-	-	-	-	-	48.0	-	-	-	-	-	-	-	15.4
종사자 규모별																					
3명 미만	14.8	-	-	-	27.8	-	-	-	-	-	-	-	-	-	-	-	14.8	14.8	-	-	27.8
3~5명 미만	5.0	7.4	3.7	7.4	-	-	5.0	-	-	5.0	5.0	-	-	4.9	3.7	3.7	-	-	3.7	3.7	41.7
5명 이상	-	-	9.5	-	-	16.7	-	12.8	12.8	-	-	12.5	12.5	-	-	-	-	-	-	-	23.1
권역별																					
수도권	3.8	7.7	7.7	7.7	3.8	-	-	-	-	-	-	-	-	-	3.8	3.8	3.8	3.8	3.8	3.8	46.4
충청권	-	-	-	-	-	-	-	-	-	-	-	33.3	33.3	33.3	-	-	-	-	-	-	-
경상권	14.1	-	-	-	-	-	14.1	14.1	14.1	14.1	14.1	-	-	-	-	-	-	-	-	-	15.2
전라권	-	-	-	-	19.0	38.1	-	-	-	-	-	-	-	-	-	-	-	-	-	-	42.9

주) 기타에는 다음의 한약재가 포함됨

송화분, 수질, 신근초, 오가피, 오수유, 원화, 전갈/전충, 주사, 천파모, 활석, 육종용, 오공, 진피, 현호색, 황백, 기타 한약재

13-1-4. 구입에 어려움이 있었던 한약재 - 1+2+3순위 (상위 20개)

(단위 : %)

사항	활석	삼칠	하수오	백수오	오가피	백출	전갈/전충	청몽석	천산갑	맥아	보두	옹골	파극천	복신	석위	마황	정향	천마	동충하초	기타	구분
25.3	5.5	4.3	5.1	1.8	3.2	1.7	4.5	1.6	3.5	2.0	1.4	1.4	2.0	1.4	1.4	2.6	1.2	1.2	1.1	112.1	전체
																					진료분야
26.6	5.4	2.7	5.0	1.6	2.7	2.2	4.0	2.1	3.7	0.8	1.9	-	2.6	1.8	1.8	1.8	0.8	0.8	1.5	112.5	일반
26.0	-	13.8	5.0	5.0	-	-	5.0	-	-	5.0	-	11.7	-	-	-	5.0	5.0	5.0	-	76.0	특화
16.3	12.3	5.3	5.3	-	10.5	-	7.1	-	5.8	7.1	-	-	-	-	-	5.3	-	-	-	147.2	부분특화
																					매출규모별
-	-	-	31.3	-	-	-	-	-	-	-	-	-	27.5	-	-	-	-	-	-	158.8	1억 원 미만
26.3	2.4	5.7	5.7	2.4	2.4	-	9.0	-	3.2	-	2.4	2.4	-	-	3.2	-	-	2.4	-	99.2	1~2억 원 미만
19.7	9.7	1.5	3.4	1.7	4.0	-	2.2	2.2	2.2	2.3	2.3	2.3	4.0	4.0	-	4.0	1.7	1.7	3.2	116.4	2~3억 원 미만
28.3	5.2	8.6	6.6	-	4.4	3.0	5.2	2.9	6.6	4.4	-	-	-	-	2.2	-	2.2	-	-	121.7	3~5억 원 미만
39.3	0.6	-	-	5.9	-	8.5	-	-	0.6	-	-	-	-	-	-	11.7	-	-	-	94.0	5억 원 이상
																					종사자 규모별
23.6	3.9	3.9	3.9	3.9	3.9	-	5.2	-	-	3.9	3.9	3.9	3.4	3.9	5.1	-	-	7.7	-	104.2	3명 미만
21.1	6.0	3.0	5.7	0.9	3.9	1.2	4.5	1.2	4.2	2.1	1.2	1.2	2.1	1.2	0.9	1.8	1.8	-	1.7	115.6	3~5명 미만
43.3	5.1	9.7	3.5	3.5	-	5.1	3.5	4.6	3.9	-	-	-	-	-	-	8.2	-	-	-	105.5	5명 이상
																					권역별
20.2	5.6	4.5	7.8	3.3	4.5	-	2.2	-	3.5	2.2	1.1	1.1	1.1	1.1	1.1	3.3	2.2	2.2	1.1	116.8	수도권
22.9	8.2	-	-	-	-	-	7.6	15.3	15.3	-	-	-	-	7.6	7.6	7.6	-	-	-	100.0	충청권
24.4	6.0	3.0	3.0	-	3.0	6.0	9.0	-	-	3.0	3.0	3.0	3.0	-	-	-	-	-	-	112.3	경상권
65.9	-	13.0	-	-	-	0.8	-	-	-	-	-	-	6.5	-	-	-	-	-	6.5	95.1	전라권

주) 기타에는 다음의 한약재가 포함됨

녹용, 저령, 침향, 우향, 아교, 인삼, 생강, 어성초, 향부자, 주사, 백화사설초, 웅담, 작약, 총백, 오공, 창출, 대계, 몰약, 전호, 대황, 방기, 산두근, 오수유, 천궁, 청호, 원지, 육종용, 택사, 호황련, 원화, 대두황련, 반지련, 백강장, 생지황, 석고, 선복화, 숙지황, 인진호, 지각, 지통, 토사자, 해구신, 과체, 부소맥, 자연동, 황련, 감수, 강활, 갱미, 관동화, 팔루근, 교이, 당귀, 대극, 독활, 마발, 마인, 맹충, 목근피, 목통, 박하, 반대해, 반하, 백급, 백미, 사원자, 상기생, 송화분, 수질, 신근초, 옥죽, 용뇌, 제초, 종려피, 죽력, 천파모, 창대, 초오, 축규화, 통초, 해동피, 해백, 해분, 해조, 황금, 후박, 설향, 외송, 지골피, 마황근, 산조인, 진피, 패장, 현호색, 황백, 기타 한약재

13-2. 구입이 어려웠던 주된 이유(복수응답)

(단위 : %)

구분	수입을 통한 수급이 적절하게 이루어지지 않아서	저빈도 한약재라서 수요량이 적거나 한약규격품을 공급받기 어려워서	변질 우려가 큰 신선 한약재라서 보관 등이 어려울 것 같아서	잔류농약 및 중금속 등 위해물질 함량기준을 미달하거나 위반해서	지표성분 함량 부족 등에 의한 품질문제가 있어서	가격이 너무 올라서	기타
전체	51.9	53.9	5.3	6.5	9.3	27.6	-
진료분야							
일반	50.6	53.2	5.0	7.0	7.9	25.8	-
특화	66.5	52.9	5.0	-	-	39.0	-
부분특화	45.0	59.5	7.1	10.5	28.0	28.1	-
매출규모별							
1억 원 미만	27.5	72.5	-	31.3	-	31.3	-
1~2억 원 미만	53.0	57.5	5.7	-	13.9	26.9	-
2~3억 원 미만	60.5	44.6	-	12.6	13.1	17.7	-
3~5억 원 미만	40.1	58.4	11.1	5.2	4.4	35.5	-
5억 원 이상	55.3	61.5	7.9	0.6	-	42.1	-
종사자 규모별							
3명 미만	56.6	55.0	3.9	3.9	-	27.1	-
3~5명 미만	47.2	53.2	4.8	7.5	12.6	24.6	-
5명 이상	66.0	55.5	8.3	5.1	4.6	40.0	-
권역별							
수도권	61.0	52.6	2.2	4.5	11.1	30.1	-
충청권	38.2	69.4	7.6	8.2	15.3	23.5	-
경상권	30.4	60.6	12.1	12.1	6.0	30.4	-
전라권	79.6	20.4	-	-	-	7.4	-

14-1. 한약재 관련 평소 생각 - 유통단계가 복잡함

(단위 : %, 점/5점)

전혀 심각하지 않음	별로 심각하지 않음	보통	약간 심각함	매우 심각함	평균	구분
8.2	21.5	53.1	13.8	3.3	2.8	전체
						진료분야
8.4	22.3	52.9	13.4	2.9	2.8	일반
7.7	18.3	54.1	11.9	7.9	2.9	특화
6.1	14.5	54.5	22.2	2.6	3.0	부분특화
						매출규모별
15.9	18.3	50.2	11.9	3.8	2.7	1억 원 미만
9.2	24.9	51.8	12.2	1.9	2.7	1~2억 원 미만
7.9	23.3	50.9	14.5	3.5	2.8	2~3억 원 미만
5.2	17.9	59.0	14.7	3.1	2.9	3~5억 원 미만
9.5	19.9	49.1	15.1	6.4	2.9	5억 원 이상
						종사자 규모별
9.5	21.0	53.0	15.0	1.5	2.8	3명 미만
8.1	22.2	51.8	14.0	3.9	2.8	3~5명 미만
7.4	20.1	57.0	12.3	3.1	2.8	5명 이상
						권역별
8.0	19.2	57.2	11.9	3.7	2.8	수도권
9.1	17.3	47.6	22.4	3.6	2.9	충청권
5.2	20.8	56.2	14.5	3.3	2.9	경상권
17.0	41.5	27.6	13.2	0.7	2.4	전라권

14-2. 한약재 관련 평소 생각 - 한약재의 위변조

(단위 : %, 점/5점)

구분	전혀 심각하지 않음	별로 심각하지 않음	보통	약간 심각함	매우 심각함	평균
전체	6.4	19.6	43.6	23.5	6.9	3.1
진료분야						
일반	6.6	20.2	43.4	23.8	6.1	3.0
특화	4.7	15.8	48.8	20.0	10.7	3.2
부분특화	6.1	16.7	39.9	23.4	13.8	3.2
매출규모별						
1억 원 미만	10.2	21.5	45.3	18.6	4.5	2.9
1 ~ 2억 원 미만	6.8	20.0	43.8	23.9	5.5	3.0
2 ~ 3억 원 미만	6.2	20.7	41.2	23.9	8.0	3.1
3 ~ 5억 원 미만	5.0	17.8	46.0	25.3	6.0	3.1
5억 원 이상	6.9	18.7	42.8	19.9	11.8	3.1
종사자 규모별						
3명 미만	9.0	20.8	45.4	19.0	5.7	2.9
3 ~ 5명 미만	5.9	19.4	42.0	25.1	7.6	3.1
5명 이상	5.5	19.1	46.7	22.8	5.9	3.0
권역별						
수도권	5.9	21.4	43.4	21.5	7.8	3.0
충청권	8.4	13.7	39.4	32.3	6.2	3.1
경상권	5.6	17.8	43.8	26.7	6.2	3.1
전라권	9.2	21.2	48.9	16.1	4.7	2.9

14-3. 한약재 관련 평소 생각 - 한약재 가격 상승

(단위 : %, 점/5점)

전혀 심각하지 않음	별로 심각하지 않음	보통	약간 심각함	매우 심각함	평균	구분
2.2	4.8	23.6	41.9	27.5	3.9	전체
						진료분야
2.3	5.3	23.7	41.9	26.7	3.9	일반
2.6	1.8	21.3	44.2	30.1	4.0	특화
-	1.1	25.9	38.6	34.4	4.1	부분특화
						매출규모별
2.7	4.9	28.1	41.1	23.3	3.8	1억 원 미만
2.1	6.1	27.9	37.7	26.1	3.8	1~2억 원 미만
2.1	4.7	24.5	41.1	27.6	3.9	2~3억 원 미만
2.4	3.4	18.5	47.7	28.0	4.0	3~5억 원 미만
1.8	5.7	20.3	39.3	32.9	4.0	5억 원 이상
						종사자 규모별
2.2	6.2	24.8	37.3	29.6	3.9	3명 미만
2.5	4.7	22.7	42.4	27.8	3.9	3~5명 미만
1.4	3.9	25.3	44.6	24.8	3.9	5명 이상
						권역별
1.9	4.8	21.0	41.7	30.6	3.9	수도권
-	2.7	19.9	48.6	28.8	4.0	충청권
1.2	5.1	24.5	42.3	27.0	3.9	경상권
9.2	6.0	40.1	34.5	10.2	3.3	전라권

14-4. 한약재 관련 평소 생각 - 잔류금속 및 중금속 오염문제

(단위 : %, 점/5점)

구분	전혀 심각하지 않음	별로 심각하지 않음	보통	약간 심각함	매우 심각함	평균
전체	8.2	25.5	44.2	17.4	4.6	2.9
진료분야						
일반	8.1	25.6	44.9	17.1	4.3	2.8
특화	10.7	29.3	31.0	19.1	9.8	2.9
부분특화	7.2	19.8	51.9	20.0	1.1	2.9
매출규모별						
1억 원 미만	9.5	28.4	39.7	18.7	3.6	2.8
1 ~ 2억 원 미만	7.6	29.1	42.8	16.0	4.6	2.8
2 ~ 3억 원 미만	7.6	22.1	44.6	21.6	4.1	2.9
3 ~ 5억 원 미만	8.6	26.6	44.1	15.4	5.3	2.8
5억 원 이상	10.0	22.3	51.0	12.1	4.6	2.8
종사자 규모별						
3명 미만	9.4	25.2	46.7	14.6	4.2	2.8
3 ~ 5명 미만	8.3	26.4	42.3	18.3	4.7	2.9
5명 이상	7.1	23.3	47.8	17.4	4.4	2.9
권역별						
수도권	9.7	26.9	43.6	16.0	4.0	2.8
충청권	9.2	36.8	36.8	12.7	4.5	2.7
경상권	6.3	22.3	53.2	14.5	3.7	2.9
전라권	4.6	14.6	31.3	39.0	10.5	3.4

14-5. 한약재 관련 평소 생각 - 기원불명의 종자혼용 재배

(단위 : %, 점/5점)

전혀 심각하지 않음	별로 심각하지 않음	보통	약간 심각함	매우 심각함	평균	구분
5.2	15.8	40.2	30.1	8.7	3.2	전체
						진료분야
4.7	16.3	41.5	29.2	8.3	3.2	일반
9.0	13.6	30.6	34.5	12.2	3.3	특화
6.5	12.2	34.5	37.2	9.7	3.3	부분특화
						매출규모별
9.9	20.8	43.5	19.1	6.6	2.9	1억 원 미만
5.3	15.3	42.6	29.0	7.8	3.2	1~2억 원 미만
4.7	15.0	40.1	31.0	9.2	3.3	2~3억 원 미만
5.1	15.6	35.6	34.1	9.6	3.3	3~5억 원 미만
3.0	16.7	44.9	27.1	8.3	3.2	5억 원 이상
						종사자 규모별
9.0	12.6	44.7	27.6	6.1	3.1	3명 미만
4.2	15.3	39.6	30.7	10.2	3.3	3~5명 미만
4.6	20.1	38.0	30.6	6.7	3.2	5명 이상
						권역별
4.8	18.3	39.5	28.5	9.0	3.2	수도권
12.7	16.2	32.6	29.6	8.9	3.1	충청권
2.7	12.0	47.7	30.0	7.7	3.3	경상권
5.9	12.1	32.1	40.1	9.8	3.4	전라권

14-6. 한약재 관련 평소 생각 - 수급 불안(농가에서 재배하지 않거나, 수입이 되지 않아서)

(단위 : %, 점/5점)

구분	전혀 심각하지 않음	별로 심각하지 않음	보통	약간 심각함	매우 심각함	평균
전체	5.1	15.8	44.4	29.1	5.6	3.1
진료분야						
일반	5.1	16.6	44.7	28.4	5.1	3.1
특화	4.2	10.2	41.4	34.7	9.6	3.4
부분특화	6.1	10.7	43.7	31.7	7.8	3.2
매출규모별						
1억 원 미만	5.8	21.5	48.6	18.3	5.8	3.0
1~2억 원 미만	5.6	15.9	44.7	31.3	2.6	3.1
2~3억 원 미만	4.6	15.9	45.8	27.0	6.7	3.2
3~5억 원 미만	5.2	14.1	40.9	32.7	7.2	3.2
5억 원 이상	4.8	15.0	45.4	29.2	5.6	3.2
종사자 규모별						
3명 미만	7.2	12.6	46.8	28.8	4.6	3.1
3~5명 미만	4.7	16.4	42.9	30.0	6.0	3.2
5명 이상	4.4	16.8	46.4	26.8	5.5	3.1
권역별						
수도권	4.2	17.1	44.9	27.9	5.9	3.1
충청권	11.8	18.0	33.3	29.5	7.3	3.0
경상권	3.8	13.0	50.3	28.1	4.7	3.2
전라권	6.5	13.6	37.0	38.2	4.7	3.2

14-7. 한약재 관련 평소 생각 - 한약규격품에 대한 품질검사 미흡

(단위 : %, 점/5점)

전혀 심각하지 않음	별로 심각하지 않음	보통	약간 심각함	매우 심각함	평균	구분
6.9	19.9	45.2	21.0	6.9	3.0	전체
						진료분야
6.6	20.4	45.6	20.7	6.7	3.0	일반
9.7	15.8	41.0	24.4	9.1	3.1	특화
7.2	18.6	46.0	20.7	7.5	3.0	부분특화
						매출규모별
8.6	25.5	49.2	12.7	4.1	2.8	1억 원 미만
7.1	22.4	43.1	21.6	5.8	3.0	1~2억 원 미만
5.9	19.5	45.4	19.3	10.0	3.1	2~3억 원 미만
6.7	17.0	46.1	25.1	5.2	3.1	3~5억 원 미만
9.4	18.4	44.7	20.3	7.3	3.0	5억 원 이상
						종사자 규모별
8.5	20.5	48.6	16.8	5.6	2.9	3명 미만
6.2	20.2	43.4	21.8	8.3	3.1	3~5명 미만
7.5	18.3	47.8	22.4	4.0	3.0	5명 이상
						권역별
7.0	19.5	47.7	18.9	6.8	3.0	수도권
10.9	23.6	42.1	18.0	5.4	2.8	충청권
5.2	19.7	49.6	19.3	6.2	3.0	경상권
6.5	18.6	22.8	40.7	11.4	3.3	전라권

14-8. 한약재 관련 평소 생각 - 한약소비량 감소

(단위 : %, 점/5점)

구분	전혀 심각하지 않음	별로 심각하지 않음	보통	약간 심각함	매우 심각함	평균
전체	1.1	4.7	19.0	31.8	43.4	4.1
진료분야						
일반	1.1	4.8	19.5	32.3	42.2	4.1
특화	1.8	4.0	16.7	31.0	46.5	4.2
부분특화	—	4.2	14.2	25.5	56.1	4.3
매출규모별						
1억 원 미만	2.3	2.3	22.2	35.4	37.8	4.0
1 ~ 2억 원 미만	1.2	4.0	20.6	29.0	45.2	4.1
2 ~ 3억 원 미만	0.9	4.5	19.2	30.5	44.9	4.1
3 ~ 5억 원 미만	1.1	4.8	16.0	36.2	41.9	4.1
5억 원 이상	0.3	9.1	19.9	28.1	42.7	4.0
종사자 규모별						
3명 미만	2.2	3.4	19.6	28.5	46.2	4.1
3 ~ 5명 미만	0.9	4.4	18.1	33.4	43.2	4.1
5명 이상	0.5	6.9	21.1	30.1	41.5	4.1
권역별						
수도권	1.4	4.4	22.7	27.0	44.4	4.1
충청권	0.9	6.2	15.4	40.6	36.9	4.1
경상권	0.5	4.0	14.6	32.5	48.4	4.2
전라권	1.3	6.7	14.1	46.8	31.2	4.0

15-1. 한약재 안전관리를 위한 역할 중요성 - 정부

(단위 : %, 점/5점)

매우 중요함	약간 중요함	보통	별로 중요하지 않음	전혀 중요하지 않음	평균	구분
74.8	16.7	7.5	0.8	0.2	4.7	전체
						진료분야
73.3	17.5	8.0	1.0	0.2	4.6	일반
78.0	14.2	7.8	—	—	4.7	특화
90.8	8.6	0.7	—	—	4.9	부분특화
						매출규모별
62.2	26.7	9.8	1.3	—	4.5	1억 원 미만
75.2	14.3	9.0	0.8	0.7	4.6	1~2억 원 미만
76.4	16.9	5.9	0.7	—	4.7	2~3억 원 미만
76.2	15.8	7.0	1.0	—	4.7	3~5억 원 미만
74.0	16.7	8.4	0.8	0.1	4.6	5억 원 이상
						종사자 규모별
70.2	20.9	8.5	0.4	—	4.6	3명 미만
76.2	16.2	6.5	0.9	0.3	4.7	3~5명 미만
74.8	14.5	9.6	1.1	0.0	4.6	5명 이상
						권역별
75.8	16.1	7.6	0.4	0.1	4.7	수도권
64.2	25.0	9.0	1.8	—	4.5	충청권
76.6	15.2	7.1	0.8	0.4	4.7	경상권
75.4	15.2	6.7	2.6	0.1	4.6	전라권

주) '평균'의 경우, 역리코드(매우 중요함(5점), 약간 중요함(4점), 보통(3점), 별로 중요하지 않음(2점), 전혀 중요하지 않음(1점))하여 산출한 값으로 점수가 높을수록 중요하다고 생각

15-2. 한약재 안전관리를 위한 역할 중요성 - 생산자

(단위 : %, 점/5점)

구 분	매우 중요함	약간 중요함	보통	별로 중요하지 않음	전혀 중요하지 않음	평균
전 체	52.1	32.7	14.4	0.7	0.1	4.4
진 료 분 야						
일 반	52.0	32.8	14.4	0.7	0.1	4.4
특 화	50.8	33.8	15.3	0.1	—	4.4
부 분 특 화	55.0	29.7	14.1	1.1	—	4.4
매 출 규 모 별						
1 억 원 미 만	49.4	32.4	17.3	0.9	—	4.3
1 ~ 2 억 원 미 만	56.8	28.5	13.5	0.9	0.3	4.4
2 ~ 3 억 원 미 만	56.4	29.9	13.7	—	—	4.4
3 ~ 5 억 원 미 만	45.3	39.0	14.3	1.3	—	4.3
5 억 원 이 상	46.8	35.4	17.4	0.4	—	4.3
종 사 자 규 모 별						
3 명 미 만	53.0	29.5	17.1	0.4	—	4.4
3 ~ 5 명 미 만	52.3	33.5	13.4	0.6	0.1	4.4
5 명 이 상	50.6	33.3	15.0	1.1	—	4.3
권 역 별						
수 도 권	50.7	32.3	16.3	0.6	0.1	4.3
총 청 권	45.1	37.7	16.2	0.9	—	4.3
경 상 권	55.4	33.1	11.0	0.4	—	4.4
전 라 권	58.1	28.5	11.4	2.0	—	4.4

주) '평균'의 경우, 역리코드(매우 중요함(5점), 약간 중요함(4점), 보통(3점), 별로 중요하지 않음(2점), 전혀 중요하지 않음(1점))하여 산출한 값으로 점수가 높을수록 중요하다고 생각

15-3. 한약재 안전관리를 위한 역할 중요성 - 유통 및 판매 업체

(단위 : %, 점/5점)

매우 중요함	약간 중요함	보통	별로 중요하지 않음	전혀 중요하지 않음	평균	구분
52.0	31.6	15.2	0.9	0.1	4.4	전체
						진료분야
51.2	31.7	15.9	1.1	0.1	4.3	일반
56.2	28.7	15.2	—	—	4.4	특화
58.4	33.9	6.6	—	1.1	4.5	부분특화
						매출규모별
46.5	34.0	19.5	—	—	4.3	1억 원 미만
54.0	30.7	13.9	1.1	0.3	4.4	1~2억 원 미만
54.1	30.6	13.9	1.2	0.2	4.4	2~3억 원 미만
49.6	34.0	15.6	0.7	—	4.3	3~5억 원 미만
51.5	28.7	19.2	0.7	—	4.3	5억 원 이상
						종사자 규모별
49.9	35.0	15.0	—	—	4.4	3명 미만
53.2	30.0	15.4	1.2	0.2	4.4	3~5명 미만
50.6	33.5	15.0	0.9	—	4.3	5명 이상
						권역별
54.8	29.0	15.7	0.3	0.3	4.4	수도권
49.6	39.6	10.8	—	—	4.4	충청권
52.9	36.3	10.4	0.4	—	4.4	경상권
36.8	25.0	31.0	7.2	—	3.9	전라권

주) '평균'의 경우, 역리코드(매우 중요함(5점), 약간 중요함(4점), 보통(3점), 별로 중요하지 않음(2점), 전혀 중요하지 않음(1점))하여 산출한 값으로 점수가 높을수록 중요하다고 생각

15-4. 한약재 안전관리를 위한 역할 중요성 - 한약재 소비기관(한방의료기관, 약국, 한약방 등)

(단위 : %, 점/5점)

구 분	매우 중요함	약간 중요함	보통	별로 중요하지 않음	전혀 중요하지 않음	평균
전 체	36.4	31.6	27.1	4.0	0.8	4.0
진 료 분 야						
일 반	36.7	31.6	26.9	4.1	0.6	4.0
특 화	33.9	32.1	30.1	1.8	2.1	3.9
부 분 특 화	35.6	31.2	26.1	4.9	2.2	3.9
매 출 규 모 별						
1 억 원 미 만	37.3	29.5	26.6	4.4	2.2	4.0
1 ~ 2 억 원 미 만	37.2	33.4	23.5	5.2	0.7	4.0
2 ~ 3 억 원 미 만	37.0	31.9	26.8	3.6	0.7	4.0
3 ~ 5 억 원 미 만	35.7	32.0	27.6	3.7	0.9	4.0
5 억 원 이 상	33.8	26.5	36.9	2.8	-	3.9
종 사 자 규 모 별						
3 명 미 만	36.4	33.1	27.0	3.1	0.5	4.0
3 ~ 5 명 미 만	36.5	31.9	26.5	4.0	1.0	4.0
5 명 이 상	36.2	29.5	28.9	4.9	0.5	4.0
권 역 별						
수 도 권	38.2	29.9	27.9	3.3	0.7	4.0
충 청 권	35.3	30.6	29.6	1.8	2.7	3.9
경 상 권	36.1	37.1	22.3	4.0	0.5	4.0
전 라 권	28.4	27.3	33.1	10.5	0.7	3.7

주) '평균'의 경우, 역리코드(매우 중요함(5점), 약간 중요함(4점), 보통(3점), 별로 중요하지 않음(2점), 전혀 중요하지 않음(1점))하여 산출한 값으로 점수가 높을수록 중요하다고 생각

15-5. 한약재 안전관리를 위한 역할 중요성 - 이용자(국민, 환자)

(단위 : %, 점/5점)

매우 중요함	약간 중요함	보통	별로 중요하지 않음	전혀 중요하지 않음	평균	구분
23.5	19.5	38.5	12.8	5.7	3.4	전체
						진료분야
23.8	19.8	38.0	12.8	5.5	3.4	일반
19.0	16.6	47.5	9.9	7.0	3.3	특화
24.4	19.1	34.8	15.4	6.3	3.4	부분특화
						매출규모별
25.3	21.8	41.5	5.8	5.6	3.6	1억 원 미만
23.0	22.7	36.8	11.9	5.6	3.5	1~2억 원 미만
26.5	17.3	37.5	12.8	6.0	3.5	2~3억 원 미만
20.4	19.1	39.8	14.7	6.0	3.3	3~5억 원 미만
22.1	17.6	40.8	15.3	4.1	3.4	5억 원 이상
						종사자 규모별
21.6	20.4	41.4	11.8	4.9	3.4	3명 미만
23.7	19.6	38.5	12.4	5.8	3.4	3~5명 미만
24.6	18.4	36.2	14.9	6.0	3.4	5명 이상
						권역별
22.4	18.3	41.0	11.8	6.5	3.4	수도권
21.7	24.3	35.9	14.5	3.6	3.5	충청권
30.1	18.6	34.3	10.2	6.9	3.6	경상권
13.3	23.6	39.4	23.5	0.1	3.3	전라권

주) '평균'의 경우, 역리코드(매우 중요함(5점), 약간 중요함(4점), 보통(3점), 별로 중요하지 않음(2점), 전혀 중요하지 않음(1점))하여 산출한 값으로 점수가 높을수록 중요하다고 생각

16. 탕약의 이용을 확대시키는 방안(복수응답)

(단위 : %)

구분	건강보험 적용 확대	품질관리 강화	치료효과 홍보	안전성 인식 개선	탕약처방의 표준화	기타
전체	80.5	48.9	49.3	63.6	20.3	0.6
진료분야						
일반	80.0	48.5	48.6	62.1	20.5	0.5
특화	80.8	50.2	49.5	67.2	15.9	1.2
부분특화	85.8	52.0	59.2	79.3	23.3	2.2
매출규모별						
1억 원 미만	68.7	35.4	49.4	52.2	13.4	0.8
1 ~ 2억 원 미만	80.0	45.7	49.1	63.9	23.1	1.0
2 ~ 3억 원 미만	83.4	47.7	47.0	59.6	21.5	1.0
3 ~ 5억 원 미만	80.8	55.2	52.8	70.8	20.1	—
5억 원 이상	80.6	54.4	47.4	65.0	14.2	—
종사자 규모별						
3명 미만	74.3	45.1	49.7	57.7	22.8	—
3 ~ 5명 미만	82.2	49.6	48.4	65.7	20.4	0.9
5명 이상	80.8	50.2	51.8	62.7	17.6	0.5
권역별						
수도권	78.5	50.5	52.3	64.7	20.3	0.5
충청권	83.9	45.1	51.3	74.6	22.6	0.9
경상권	80.2	51.1	49.7	69.4	18.3	0.7
전라권	88.1	37.6	29.8	29.5	23.1	0.7

17. 한약제제(탕약 제외, 보험한약)의 이용을 확대시키는 방안(복수응답)

(단위 : %)

건강보험 적용 확대	품질관리 강화	치료효과 홍보	안전성 인식 개선	다양한 제형의 개발	기타	구분
71.6	42.3	44.1	34.3	52.1	0.4	전체
						진료분야
70.9	42.5	43.7	34.1	51.0	0.4	일반
69.7	35.0	40.7	37.6	48.9	0.8	특화
82.2	49.0	52.5	34.0	71.0	-	부분특화
						매출규모별
57.4	38.8	33.9	25.2	38.7	-	1억 원 미만
74.4	36.9	45.9	34.8	54.1	0.5	1~2억 원 미만
74.1	45.6	41.2	31.7	49.4	-	2~3억 원 미만
70.4	44.1	50.4	38.3	56.6	0.7	3~5억 원 미만
69.9	43.4	38.6	38.3	53.1	0.7	5억 원 이상
						종사자 규모별
72.1	38.1	46.1	32.8	47.7	-	3명 미만
71.6	43.5	43.0	34.3	53.0	0.5	3~5명 미만
70.8	42.5	45.5	35.7	53.3	0.3	5명 이상
						권역별
69.2	44.1	46.1	35.6	56.0	0.1	수도권
72.2	38.1	44.9	40.4	57.5	0.9	충청권
72.5	43.3	45.4	36.3	52.2	0.7	경상권
81.5	34.3	28.0	15.5	23.8	0.7	전라권

18. 한약제제(탕약 제외, 비보험한약)의 이용을 확대시키는 방안(복수응답)

(단위 : %)

구분	건강보험 적용 확대	품질관리 강화	치료효과 홍보	안전성 인식 개선	다양한 제형의 개발	기타
전체	74.2	38.2	45.0	36.7	43.1	0.1
진료분야						
일반	74.9	38.3	43.5	35.7	41.5	0.1
특화	60.6	33.8	49.3	45.4	46.3	—
부분특화	80.8	41.0	59.2	40.1	61.1	—
매출규모별						
1억 원 미만	62.2	33.6	39.8	27.3	29.1	—
1~2억 원 미만	77.8	34.1	48.1	37.1	44.4	—
2~3억 원 미만	77.5	40.1	41.0	33.3	39.0	—
3~5억 원 미만	71.3	41.5	48.4	41.1	51.2	—
5억 원 이상	71.2	36.6	44.1	42.6	41.4	1.0
종사자 규모별						
3명 미만	68.3	34.6	47.4	33.0	37.7	—
3~5명 미만	75.8	39.4	43.9	37.4	44.3	—
5명 이상	74.6	37.6	45.9	38.1	44.4	0.5
권역별						
수도권	72.3	40.1	48.3	38.7	47.4	—
충청권	76.5	36.2	45.8	42.3	39.6	0.9
경상권	70.8	39.6	45.3	37.9	45.5	—
전라권	91.5	25.8	24.5	16.5	16.5	—

19-1. 질환별 한방의료 치료의 효과성에 대한 생각 - 디스크(추간판 탈출, 협착증)

(단위 : %, 점/4점)

매우 효과 있음	약간 효과 있음	별로 효과 없음	전혀 효과 없음	모르겠음	평균	구	분
64.6	33.0	1.3	0.1	1.0	3.6	전	체
						진	료
64.2	33.4	1.4	0.2	0.9	3.6	일	반
63.7	34.1	1.3	—	0.9	3.6	특	화
71.2	26.6	—	—	2.2	3.7	부	분
						특	화
						매	출
69.9	27.4	1.8	—	0.9	3.7	1	억
57.9	39.6	1.9	—	0.7	3.6	1	~ 2
63.0	34.3	1.3	0.4	1.1	3.6	2	~ 3
69.2	28.7	1.0	—	1.1	3.7	3	~ 5
70.8	27.7	0.4	—	1.1	3.7	5	억
						원	이
						상	
						종	사
65.8	31.5	1.8	—	0.9	3.7	3	명
64.7	32.8	1.4	0.1	1.1	3.6	3	~ 5
63.2	35.0	0.7	0.3	0.8	3.6	5	명
						이	상
						권	역
67.4	30.4	1.2	0.1	0.9	3.7	수	도
64.7	33.4	1.0	—	0.9	3.6	총	청
68.2	28.9	1.4	—	1.4	3.7	경	상
38.8	58.5	2.0	0.7	—	3.4	전	라
						권	

주1) '평균'의 경우, 역리코드(매우 효과 있음(4점), 약간 효과 있음(3점), 별로 효과 없음(2점), 전혀 효과 없음(1점))하여 산출한 값으로 점수가 높을수록 효과적이라고 생각

주2) '모르겠음'은 평균 산출 시 제외함

19-2. 질환별 한방의료 치료의 효과성에 대한 생각 - 관절염

(단위 : %, 점/4점)

구 분	매우 효과 있음	약간 효과 있음	별로 효과 없음	전혀 효과 없음	모르겠음	평균
전 체	66.2	31.1	1.8	—	0.9	3.7
진 료 분 야						
일 반	66.5	30.9	1.9	—	0.7	3.7
특 화	67.5	30.3	1.2	—	0.9	3.7
부 분 특 화	60.3	34.9	1.5	—	3.4	3.6
매 출 규 모 별						
1 억 원 미 만	71.7	24.3	3.0	—	0.9	3.7
1 ~ 2 억 원 미 만	64.5	32.2	2.5	—	0.8	3.6
2 ~ 3 억 원 미 만	65.3	32.4	1.9	—	0.5	3.6
3 ~ 5 억 원 미 만	67.1	30.8	0.7	—	1.4	3.7
5 억 원 이 상	66.8	29.9	2.2	—	1.1	3.7
종 사 자 규 모 별						
3 명 미 만	67.1	29.8	2.2	—	0.9	3.7
3 ~ 5 명 미 만	66.7	30.4	2.0	—	0.9	3.7
5 명 이 상	64.0	34.2	0.9	—	0.8	3.6
권 역 별						
수 도 권	68.6	28.9	1.4	—	1.2	3.7
총 청 권	60.4	35.1	3.6	—	0.9	3.6
경 상 권	67.7	30.1	1.8	—	0.4	3.7
전 라 권	55.1	41.6	2.6	—	0.7	3.5

주1) '평균'의 경우, 역리코드(매우 효과 있음(4점), 약간 효과 있음(3점), 별로 효과 없음(2점), 전혀 효과 없음(1점))하여 산출한 값으로 점수가 높을수록 효과적이라고 생각

주2) '모르겠음'은 평균 산출 시 제외함

19-3. 질환별 한방의료 치료의 효과성에 대한 생각 - 오십견, 견비통

(단위 : %, 점/4점)

매우 효과 있음	약간 효과 있음	별로 효과 없음	전혀 효과 없음	모르겠음	평균	구 분
70.9	26.9	1.5	0.1	0.6	3.7	전 체
						진 료 분 야
70.9	27.1	1.5	0.1	0.4	3.7	일 반
77.2	20.9	1.0	—	0.9	3.8	특 화
63.4	31.0	2.2	—	3.4	3.6	부 분 특 화
						매 출 규 모 별
69.1	28.8	0.8	1.3	—	3.7	1 억 원 미 만
74.3	24.2	1.2	—	0.3	3.7	1 ~ 2 억 원 미 만
71.2	26.3	2.2	—	0.2	3.7	2 ~ 3 억 원 미 만
67.4	30.4	1.2	—	1.1	3.7	3 ~ 5 억 원 미 만
72.5	24.1	1.5	—	1.9	3.7	5 억 원 이 상
						종 사 자 규 모 별
70.4	27.5	2.1	—	—	3.7	3 명 미 만
71.5	26.2	1.5	0.2	0.6	3.7	3 ~ 5 명 미 만
69.6	28.2	1.1	—	1.2	3.7	5 명 이 상
						권 역 별
69.2	28.5	1.4	—	0.9	3.7	수 도 권
70.2	28.0	1.8	—	—	3.7	충 청 권
70.9	27.3	1.1	0.4	0.4	3.7	경 상 권
81.2	15.5	3.4	—	—	3.8	전 라 권

주1) '평균'의 경우, 역리코드(매우 효과 있음(4점), 약간 효과 있음(3점), 별로 효과 없음(2점), 전혀 효과 없음(1점))하여 산출한 값으로 점수가 높을수록 효과적이라고 생각

주2) '모르겠음'은 평균 산출 시 제외함

19-4. 질환별 한방의료 치료의 효과성에 대한 생각 - 요통(허리통증)

(단위 : %, 점/4점)

구 분	매우 효과 있음	약간 효과 있음	별로 효과 없음	전혀 효과 없음	모르겠음	평균
전 체	81.6	17.0	0.8	0.1	0.5	3.8
진 료 분 야						
일 반	81.4	17.3	1.0	0.1	0.3	3.8
특 화	82.8	16.2	0.1	—	0.9	3.8
부 분 특 화	83.1	14.7	—	—	2.2	3.9
매 출 규 모 별						
1 억 원 미 만	77.6	21.2	1.3	—	—	3.8
1 ~ 2 억 원 미 만	79.7	18.7	1.1	—	0.6	3.8
2 ~ 3 억 원 미 만	82.6	16.6	0.8	—	—	3.8
3 ~ 5 억 원 미 만	82.6	16.1	0.2	0.2	0.8	3.8
5 억 원 이 상	83.6	13.6	1.8	—	1.1	3.8
종 사 자 규 모 별						
3 명 미 만	80.8	17.8	1.4	—	—	3.8
3 ~ 5 명 미 만	82.2	16.9	0.4	0.1	0.5	3.8
5 명 이 상	80.5	16.9	1.7	—	0.8	3.8
권 역 별						
수 도 권	82.4	16.6	0.3	—	0.7	3.8
충 청 권	79.2	19.9	0.9	—	—	3.8
경 상 권	82.2	16.7	0.8	—	0.4	3.8
전 라 권	77.9	17.4	4.0	0.7	—	3.7

주1) '평균'의 경우, 역리코드(매우 효과 있음(4점), 약간 효과 있음(3점), 별로 효과 없음(2점), 전혀 효과 없음(1점))하여 산출한 값으로 점수가 높을수록 효과적이라고 생각

주2) '모르겠음'은 평균 산출 시 제외함

19-5. 질환별 한방의료 치료의 효과성에 대한 생각 - 기타 염좌(뺨)

(단위 : %, 점/4점)

매우 효과 있음	약간 효과 있음	별로 효과 없음	전혀 효과 없음	모르겠음	평균	구	분
79.0	18.5	1.6	0.2	0.7	3.8	전	체
						진	료
						분	아
78.8	18.8	1.7	0.2	0.5	3.8	일	반
81.8	16.4	0.8	—	1.0	3.8	특	화
78.9	16.6	1.1	—	3.4	3.8	부	분
						특	화
						매	출
						규	모
						별	
79.3	17.0	1.8	0.9	0.9	3.8	1	억
						원	미
						만	
79.7	18.2	1.5	0.4	0.3	3.8	1	~
						2	억
						원	미
						만	
78.1	19.8	1.6	—	0.5	3.8	2	~
						3	억
						원	미
						만	
78.5	19.0	1.4	—	1.1	3.8	3	~
						5	억
						원	미
						만	
81.7	14.8	2.3	—	1.2	3.8	5	억
						원	이
						상	
						종	사
						자	규
						모	별
79.0	17.8	1.5	0.9	0.8	3.8	3	명
						미	만
79.4	18.6	1.4	—	0.6	3.8	3	~
						5	명
						미	만
78.1	18.8	2.3	—	0.9	3.8	5	명
						이	상
						권	역
						별	
80.0	17.8	1.2	0.1	0.9	3.8	수	도
						권	
76.5	20.8	2.7	—	—	3.7	총	청
						권	
80.7	17.5	0.7	0.4	0.7	3.8	경	상
						권	
71.6	23.0	5.3	—	0.1	3.7	전	라
						권	

주1) '평균'의 경우, 역리코드(매우 효과 있음(4점), 약간 효과 있음(3점), 별로 효과 없음(2점), 전혀 효과 없음(1점))하여 산출한 값으로 점수가 높을수록 효과적이라고 생각

주2) '모르겠음'은 평균 산출 시 제외함

19-6. 질환별 한방의료 치료의 효과성에 대한 생각 - 안면신경마비

(단위 : %, 점/4점)

구 분	매우 효과 있음	약간 효과 있음	별로 효과 없음	전혀 효과 없음	모르겠음	평균
전 체	69.0	27.1	2.8	0.3	0.8	3.7
진 료 분 야						
일 반	69.6	26.5	3.0	0.3	0.7	3.7
특 화	69.8	27.5	1.8	—	0.9	3.7
부 분 특 화	60.0	35.5	2.2	—	2.2	3.6
매 출 규 모 별						
1 억 원 미 만	65.0	28.7	4.5	0.9	0.9	3.6
1 ~ 2 억 원 미 만	72.3	23.5	2.9	—	1.2	3.7
2 ~ 3 억 원 미 만	68.0	28.1	3.1	0.5	0.3	3.6
3 ~ 5 억 원 미 만	69.4	27.7	2.1	—	0.8	3.7
5 억 원 이 상	65.3	30.7	2.4	0.6	1.1	3.6
종 사 자 규 모 별						
3 명 미 만	69.6	26.5	2.8	0.4	0.8	3.7
3 ~ 5 명 미 만	69.6	26.3	3.1	0.2	0.8	3.7
5 명 이 상	66.8	30.1	2.0	0.3	0.8	3.7
권 역 별						
수 도 권	68.3	27.5	2.7	0.5	0.9	3.7
총 청 권	74.8	22.4	2.8	—	—	3.7
경 상 권	66.1	31.4	1.5	—	1.1	3.7
전 라 권	74.5	18.2	7.4	—	—	3.7

주1) '평균'의 경우, 역리코드(매우 효과 있음(4점), 약간 효과 있음(3점), 별로 효과 없음(2점), 전혀 효과 없음(1점))하여 산출한 값으로 점수가 높을수록 효과적이라고 생각

주2) '모르겠음'은 평균 산출 시 제외함

19-7. 질환별 한방의료 치료의 효과성에 대한 생각 - 중풍

(단위 : %, 점/4점)

매우 효과 있음	약간 효과 있음	별로 효과 없음	전혀 효과 없음	모르겠음	평균	구분
41.6	46.5	9.1	0.7	2.2	3.3	전체
						진료분야
42.0	46.2	9.2	0.7	1.9	3.3	일반
42.4	47.4	6.6	—	3.6	3.4	특화
35.7	48.6	9.7	1.5	4.5	3.2	부분특화
						매출규모별
50.7	38.2	9.3	0.9	0.9	3.4	1억 원 미만
43.5	46.8	6.9	0.8	2.1	3.4	1~2억 원 미만
40.2	47.7	8.6	1.0	2.6	3.3	2~3억 원 미만
39.0	48.3	10.4	—	2.3	3.3	3~5억 원 미만
41.9	42.6	12.6	1.1	1.9	3.3	5억 원 이상
						종사자 규모별
45.3	43.8	6.9	1.4	2.6	3.4	3명 미만
41.8	45.8	9.8	0.5	2.1	3.3	3~5명 미만
37.9	50.9	8.8	0.5	2.0	3.3	5명 이상
						권역별
40.4	47.4	9.0	0.5	2.7	3.3	수도권
41.4	48.6	9.0	0.9	—	3.3	충청권
37.8	49.1	9.1	1.1	2.9	3.3	경상권
59.2	31.4	9.4	—	—	3.5	전라권

주1) '평균'의 경우, 역리코드(매우 효과 있음(4점), 약간 효과 있음(3점), 별로 효과 없음(2점), 전혀 효과 없음(1점))하여 산출한 값으로 점수가 높을수록 효과적이라고 생각

주2) '모르겠음'은 평균 산출 시 제외함

19-8. 질환별 한방의료 치료의 효과성에 대한 생각 - 고혈압

(단위 : %, 점/4점)

구 분	매우 효과 있음	약간 효과 있음	별로 효과 없음	전혀 효과 없음	모르겠음	평균
전 체	22.0	49.9	19.7	2.1	6.3	3.0
진 료 분 야						
일 반	21.8	51.1	19.0	2.2	5.8	3.0
특 화	21.7	46.7	23.9	1.3	6.5	3.0
부 분 특 화	24.2	37.2	24.7	1.1	12.7	3.0
매 출 규 모 별						
1 억 원 미 만	31.3	41.6	17.6	3.6	5.8	3.1
1 ~ 2 억 원 미 만	24.6	51.0	16.7	1.6	6.1	3.1
2 ~ 3 억 원 미 만	19.5	54.4	18.9	1.2	6.1	3.0
3 ~ 5 억 원 미 만	19.6	48.9	21.2	2.9	7.4	2.9
5 억 원 이 상	22.7	41.3	28.6	3.0	4.5	2.9
종 사 자 규 모 별						
3 명 미 만	25.5	49.0	16.8	2.6	6.2	3.0
3 ~ 5 명 미 만	21.4	50.9	19.3	2.1	6.3	3.0
5 명 이 상	20.6	47.8	23.6	1.6	6.4	2.9
권 역 별						
수 도 권	21.9	48.4	20.1	2.3	7.3	3.0
총 청 권	23.4	51.5	18.7	2.7	3.7	3.0
경 상 권	22.3	48.7	19.9	1.8	7.2	3.0
전 라 권	19.9	59.5	18.6	1.3	0.7	3.0

주1) '평균'의 경우, 역리코드(매우 효과 있음(4점), 약간 효과 있음(3점), 별로 효과 없음(2점), 전혀 효과 없음(1점))하여 산출한 값으로 점수가 높을수록 효과적이라고 생각

주2) '모르겠음'은 평균 산출 시 제외함

19-9. 질환별 한방의료 치료의 효과성에 대한 생각 - 당뇨병

(단위 : %, 점/4점)

매우 효과 있음	약간 효과 있음	별로 효과 없음	전혀 효과 없음	모르겠음	평균	구분
22.9	46.8	21.3	2.1	7.0	3.0	전체
						진료분야
22.5	47.4	21.1	2.0	6.9	3.0	일반
26.7	44.3	20.9	3.4	4.7	3.0	특화
22.8	41.6	24.4	1.1	10.1	3.0	부분특화
						매출규모별
31.0	36.9	20.4	3.0	8.7	3.1	1억 원 미만
25.0	49.8	18.4	1.5	5.2	3.0	1~2억 원 미만
20.1	49.8	22.1	1.3	6.7	3.0	2~3억 원 미만
21.7	44.4	22.1	2.9	8.9	2.9	3~5억 원 미만
23.5	43.4	25.2	2.7	5.2	2.9	5억 원 이상
						종사자 규모별
26.0	44.9	20.7	1.9	6.4	3.0	3명 미만
21.9	48.2	20.7	2.3	6.9	3.0	3~5명 미만
23.1	44.1	23.6	1.5	7.6	3.0	5명 이상
						권역별
23.4	44.7	22.2	1.7	8.1	3.0	수도권
27.0	48.7	15.4	4.5	4.5	3.0	충청권
22.3	45.7	22.2	1.8	8.0	3.0	경상권
17.5	59.2	20.6	2.0	0.7	2.9	전라권

주1) '평균'의 경우, 역리코드(매우 효과 있음(4점), 약간 효과 있음(3점), 별로 효과 없음(2점), 전혀 효과 없음(1점))하여 산출한 값으로 점수가 높을수록 효과적이라고 생각

주2) '모르겠음'은 평균 산출 시 제외함

19-10. 질환별 한방의료 치료의 효과성에 대한 생각 - 소화불량 등 소화기질환

(단위 : %, 점/4점)

구 분	매우 효과 있음	약간 효과 있음	별로 효과 없음	전혀 효과 없음	모르겠음	평균
전 체	86.4	10.7	2.2	0.4	0.3	3.8
진 료 분 야						
일 반	85.8	11.2	2.5	0.4	0.1	3.8
특 화	89.9	9.1	—	—	0.9	3.9
부 분 특 화	89.4	6.8	1.5	—	2.2	3.9
매 출 규 모 별						
1 억 원 미 만	82.3	13.9	2.1	1.6	—	3.8
1 ~ 2 억 원 미 만	85.7	11.8	1.9	0.3	0.3	3.8
2 ~ 3 억 원 미 만	86.2	10.0	3.3	0.5	—	3.8
3 ~ 5 억 원 미 만	88.8	9.3	1.0	0.1	0.8	3.9
5 억 원 이 상	84.6	12.2	3.3	—	—	3.8
종 사 자 규 모 별						
3 명 미 만	87.6	10.3	1.7	0.4	—	3.9
3 ~ 5 명 미 만	86.8	10.3	2.3	0.3	0.4	3.8
5 명 이 상	84.0	12.5	2.7	0.5	0.3	3.8
권 역 별						
수 도 권	87.0	9.1	2.9	0.5	0.5	3.8
총 청 권	87.3	12.7	—	—	—	3.9
경 상 권	89.8	9.5	0.7	—	—	3.9
전 라 권	72.2	21.2	5.3	1.3	—	3.6

주1) '평균'의 경우, 역리코드(매우 효과 있음(4점), 약간 효과 있음(3점), 별로 효과 없음(2점), 전혀 효과 없음(1점))하여 산출한 값으로 점수가 높을수록 효과적이라고 생각

주2) '모르겠음'은 평균 산출 시 제외함

19-11. 질환별 한방의료 치료의 효과성에 대한 생각 - 감기, 비염

(단위 : %, 점/4점)

매우 효과 있음	약간 효과 있음	별로 효과 없음	전혀 효과 없음	모르겠음	평균	구분
78.5	17.7	2.4	0.9	0.4	3.8	전체
						진료분야
78.1	18.0	2.6	1.1	0.3	3.7	일반
82.5	15.5	1.1	—	0.9	3.8	특화
78.9	17.3	1.5	—	2.2	3.8	부분특화
						매출규모별
76.3	20.7	2.9	—	—	3.7	1억 원 미만
80.0	15.7	2.8	1.2	0.3	3.8	1~2억 원 미만
79.2	16.3	2.7	1.4	0.5	3.7	2~3억 원 미만
76.4	21.1	1.1	0.5	0.8	3.8	3~5억 원 미만
79.9	16.0	3.8	0.3	—	3.8	5억 원 이상
						종사자 규모별
81.9	14.7	2.5	0.9	—	3.8	3명 미만
78.5	17.5	2.4	0.9	0.6	3.8	3~5명 미만
75.4	21.2	2.2	0.8	0.3	3.7	5명 이상
						권역별
78.8	16.6	2.4	1.5	0.7	3.7	수도권
73.0	24.3	1.8	—	0.9	3.7	충청권
80.4	17.0	2.2	0.4	—	3.8	경상권
77.8	18.7	3.4	—	—	3.7	전라권

주1) '평균'의 경우, 역리코드(매우 효과 있음(4점), 약간 효과 있음(3점), 별로 효과 없음(2점), 전혀 효과 없음(1점))하여 산출한 값으로 점수가 높을수록 효과적이라고 생각

주2) '모르겠음'은 평균 산출 시 제외함

19-12. 질환별 한방의료 치료의 효과성에 대한 생각 - 치매

(단위 : %, 점/4점)

구 분	매우 효과 있음	약간 효과 있음	별로 효과 없음	전혀 효과 없음	모르겠음	평균
전 체	17.0	42.4	23.0	4.3	13.3	2.8
진 료 분 야						
일 반	17.0	42.6	22.6	4.5	13.3	2.8
특 화	17.0	41.5	27.3	4.7	9.6	2.8
부 분 특 화	15.7	41.0	23.3	2.2	17.7	2.9
매 출 규 모 별						
1 억 원 미 만	22.8	35.9	26.1	2.7	12.4	2.9
1 ~ 2 억 원 미 만	17.3	44.4	20.3	3.2	14.8	2.9
2 ~ 3 억 원 미 만	15.3	43.6	23.3	5.3	12.5	2.8
3 ~ 5 억 원 미 만	16.8	40.6	23.0	5.1	14.5	2.8
5 억 원 이 상	17.2	43.7	27.3	3.0	8.9	2.8
종 사 자 규 모 별						
3 명 미 만	15.8	43.5	21.7	4.4	14.6	2.8
3 ~ 5 명 미 만	18.2	41.1	22.5	4.4	13.7	2.9
5 명 이 상	14.2	45.3	25.7	4.0	10.8	2.8
권 역 별						
수 도 권	15.9	41.5	22.9	5.6	14.1	2.8
충 청 권	16.2	39.7	27.2	2.7	14.3	2.8
경 상 권	17.2	40.5	23.5	3.3	15.6	2.9
전 라 권	23.1	55.4	18.2	2.0	1.4	3.0

주1) '평균'의 경우, 역리코드(매우 효과 있음(4점), 약간 효과 있음(3점), 별로 효과 없음(2점), 전혀 효과 없음(1점))하여 산출한 값으로 점수가 높을수록 효과적이라고 생각

주2) '모르겠음'은 평균 산출 시 제외함

19-13. 질환별 한방의료 치료의 효과성에 대한 생각 - 암으로 인한 통증

(단위 : %, 점/4점)

매우 효과 있음	약간 효과 있음	별로 효과 없음	전혀 효과 없음	모르겠음	평균	구분
14.1	39.7	22.1	4.9	19.2	2.8	전체
						진료분야
13.4	40.0	22.4	4.6	19.7	2.8	일반
18.7	34.5	26.0	6.6	14.2	2.8	특화
18.5	41.5	14.3	6.7	19.1	2.9	부분특화
						매출규모별
20.4	43.5	15.3	1.8	19.0	3.0	1억 원 미만
13.8	40.8	22.2	3.6	19.7	2.8	1 ~ 2억 원 미만
10.6	39.2	24.1	5.0	21.1	2.7	2 ~ 3억 원 미만
17.0	37.3	20.6	5.9	19.1	2.8	3 ~ 5억 원 미만
13.6	41.9	25.6	7.3	11.7	2.7	5억 원 이상
						종사자 규모별
14.6	38.0	21.5	4.9	21.0	2.8	3명 미만
13.4	39.9	22.3	5.0	19.4	2.8	3 ~ 5명 미만
15.8	40.4	22.3	4.6	17.0	2.8	5명 이상
						권역별
15.2	33.9	23.2	5.4	22.3	2.8	수도권
16.2	40.4	20.0	5.5	17.9	2.8	충청권
12.2	44.2	20.8	3.6	19.2	2.8	경상권
10.8	58.8	22.5	4.6	3.4	2.8	전라권

주1) '평균'의 경우, 역리코드(매우 효과 있음(4점), 약간 효과 있음(3점), 별로 효과 없음(2점), 전혀 효과 없음(1점))하여 산출한 값으로 점수가 높을수록 효과적이라고 생각

주2) '모르겠음'은 평균 산출 시 제외함

19-14. 질환별 한방의료 치료의 효과성에 대한 생각 - 난임

(단위 : %, 점/4점)

구 분	매우 효과 있음	약간 효과 있음	별로 효과 없음	전혀 효과 없음	모르겠음	평균
전 체	53.1	36.6	5.9	0.9	3.6	3.5
진 료 분 야						
일 반	51.6	37.7	6.3	1.0	3.5	3.5
특 화	63.4	28.6	4.0	1.2	2.8	3.6
부 분 특 화	59.8	31.9	2.6	—	5.6	3.6
매 출 규 모 별						
1 억 원 미 만	52.5	30.7	10.5	—	6.3	3.5
1 ~ 2 억 원 미 만	51.9	39.2	5.5	0.7	2.8	3.5
2 ~ 3 억 원 미 만	50.2	38.2	6.8	1.5	3.3	3.4
3 ~ 5 억 원 미 만	56.2	34.1	4.0	0.8	4.9	3.5
5 억 원 이 상	57.2	36.2	5.0	1.1	0.5	3.5
종 사 자 규 모 별						
3 명 미 만	50.4	37.2	5.9	1.3	5.2	3.4
3 ~ 5 명 미 만	52.5	37.3	6.2	0.8	3.3	3.5
5 명 이 상	57.1	34.0	4.9	1.1	2.9	3.5
권 역 별						
수 도 권	57.6	30.7	6.7	0.8	4.1	3.5
충 청 권	48.6	43.2	2.8	1.0	4.5	3.5
경 상 권	51.6	40.1	4.3	0.7	3.3	3.5
전 라 권	36.5	52.8	8.6	2.0	0.2	3.2

주1) '평균'의 경우, 역리코드(매우 효과 있음(4점), 약간 효과 있음(3점), 별로 효과 없음(2점), 전혀 효과 없음(1점))하여 산출한 값으로 점수가 높을수록 효과적이라고 생각

주2) '모르겠음'은 평균 산출 시 제외함

19-15. 질환별 한방의료 치료의 효과성에 대한 생각 - 아토피 등 피부질환

(단위 : %, 점/4점)

매우 효과 있음	약간 효과 있음	별로 효과 없음	전혀 효과 없음	모르겠음	평균	구분
50.3	39.6	6.9	0.2	3.0	3.4	전체
						진료분야
48.9	40.4	7.5	0.2	3.0	3.4	일반
62.2	34.2	1.7	—	1.9	3.6	특화
53.9	36.4	4.9	—	4.9	3.5	부분특화
						매출규모별
49.8	38.1	9.3	0.9	1.9	3.4	1억 원 미만
51.9	38.2	6.2	0.3	3.5	3.5	1~2억 원 미만
46.6	40.3	9.8	0.2	3.0	3.4	2~3억 원 미만
50.7	42.5	3.2	—	3.6	3.5	3~5억 원 미만
57.9	33.8	7.5	—	0.8	3.5	5억 원 이상
						종사자 규모별
50.7	37.8	7.7	0.4	3.5	3.4	3명 미만
49.6	39.4	7.3	0.2	3.4	3.4	3~5명 미만
51.8	41.8	4.8	—	1.5	3.5	5명 이상
						권역별
50.4	39.7	6.7	0.4	2.8	3.4	수도권
43.4	46.8	5.4	—	4.5	3.4	충청권
51.0	38.9	6.5	—	3.6	3.5	경상권
55.2	33.4	10.6	—	0.8	3.5	전라권

주1) '평균'의 경우, 역리코드(매우 효과 있음(4점), 약간 효과 있음(3점), 별로 효과 없음(2점), 전혀 효과 없음(1점))하여 산출한 값으로 점수가 높을수록 효과적이라고 생각

주2) '모르겠음'은 평균 산출 시 제외함

19-16. 질환별 한방의료 치료의 효과성에 대한 생각 - 요실금, 발기부전 등 비뇨생식기질환

(단위 : %, 점/4점)

구 분	매우 효과 있음	약간 효과 있음	별로 효과 없음	전혀 효과 없음	모르겠음	평균
전 체	40.0	44.5	10.6	0.5	4.4	3.3
진 료 분 야						
일 반	40.6	44.2	10.6	0.5	4.1	3.3
특 화	40.6	44.2	10.5	—	4.8	3.3
부 분 특 화	31.0	48.5	10.5	1.5	8.6	3.2
매 출 규 모 별						
1 억 원 미 만	42.3	44.8	9.7	—	3.1	3.3
1 ~ 2 억 원 미 만	41.8	42.7	12.0	0.6	2.8	3.3
2 ~ 3 억 원 미 만	40.0	43.0	11.9	1.0	4.1	3.3
3 ~ 5 억 원 미 만	38.4	46.9	7.9	0.4	6.4	3.3
5 억 원 이 상	37.0	46.9	10.6	—	5.4	3.3
종 사 자 규 모 별						
3 명 미 만	40.8	45.1	10.3	0.4	3.5	3.3
3 ~ 5 명 미 만	41.3	41.8	11.3	0.8	4.8	3.3
5 명 이 상	35.3	51.9	8.6	—	4.3	3.3
권 역 별						
수 도 권	38.9	44.6	11.1	0.7	4.8	3.3
충 청 권	40.4	41.7	10.7	—	7.2	3.3
경 상 권	39.8	46.4	9.1	0.7	4.0	3.3
전 라 권	46.0	41.3	11.9	—	0.7	3.3

주1) '평균'의 경우, 역리코드(매우 효과 있음(4점), 약간 효과 있음(3점), 별로 효과 없음(2점), 전혀 효과 없음(1점))하여 산출한 값으로 점수가 높을수록 효과적이라고 생각

주2) '모르겠음'은 평균 산출 시 제외함

20-1. 한방의료에 대한 건강보험급여 확대 시 우선 적용이 필요한 한방치료법 - 1순위

(단위 : %)

한약제제(탕약 제외)	탕약	한방물리요법 (추나요법 제외)	추나요법	약침	기타	구 분
13.6	61.1	7.8	8.6	8.8	0.2	전 체
						진 료 분 야
13.5	61.5	7.8	8.2	8.7	0.2	일 반
13.2	60.3	11.6	9.2	5.7	-	특 화
14.4	56.3	3.2	12.7	13.4	-	부 분 특 화
						매 출 규 모 별
20.5	51.9	10.5	9.0	8.1	-	1 억 원 미 만
12.8	59.3	9.8	9.7	8.4	-	1 ~ 2 억 원 미 만
11.7	67.0	6.7	6.1	8.2	0.2	2 ~ 3 억 원 미 만
14.1	60.6	5.7	9.2	10.0	0.4	3 ~ 5 억 원 미 만
14.3	54.5	10.3	12.1	8.8	-	5 억 원 이 상
						종 사 자 규 모 별
16.3	54.6	12.2	9.1	7.8	-	3 명 미 만
13.4	64.2	6.5	7.5	8.4	0.1	3 ~ 5 명 미 만
11.7	57.8	7.7	11.5	10.8	0.5	5 명 이 상
						권 역 별
14.5	58.3	8.5	9.5	9.1	0.1	수 도 권
10.2	63.8	11.6	10.0	4.5	-	충 청 권
14.2	61.3	7.0	8.4	8.7	0.4	경 상 권
10.1	73.1	2.0	3.0	11.9	-	전 라 권

20-2. 한방의료에 대한 건강보험급여 확대 시 우선 적용이 필요한 한방치료법 - 2순위

(단위 : %)

구	분	한약제제(탕약 제외)	탕약	한방물리요법 (추나요법 제외)	추나요법	약침	기타
전	체	21.3	15.8	17.8	16.3	28.5	0.3
진 료 분 야							
일	반	21.4	15.5	18.1	16.3	28.4	0.3
특	화	22.1	15.1	20.8	16.7	24.3	0.9
부	분 특 화	18.6	19.9	9.8	16.1	35.7	-
매 출 규 모 별							
1	억 원 미 만	20.8	15.6	18.9	20.5	24.2	-
1 ~ 2	억 원 미 만	19.5	18.5	19.3	10.9	30.9	1.0
2 ~ 3	억 원 미 만	24.3	14.3	15.1	18.0	28.1	0.2
3 ~ 5	억 원 미 만	19.3	16.3	19.3	17.2	27.9	-
5	억 원 이 상	22.3	11.7	17.6	19.3	29.1	-
종 사 자 규 모 별							
3	명 미 만	22.2	18.8	18.4	14.2	24.6	1.7
3 ~ 5	명 미 만	22.8	14.8	17.5	16.0	28.8	-
5	명 이 상	16.0	15.8	18.2	19.0	31.1	-
권 역 별							
수	도 권	20.7	16.2	20.3	18.2	24.3	0.4
충	청 권	22.6	12.8	16.5	16.2	31.9	-
경	상 권	26.4	15.5	16.1	14.9	26.7	0.4
전	라 권	9.3	17.5	9.9	10.1	53.2	-

20-3. 한방의료에 대한 건강보험급여 확대 시 우선 적용이 필요한 한방치료법 - 1+2순위

(단위 : %)

한약제제(탕약 제외)	탕약	한방물리요법 (추나요법 제외)	추나요법	약침	기타	구 분
34.5	76.6	25.3	24.6	36.8	0.5	전 체
						진 료 분 야
34.6	76.8	25.6	24.3	36.6	0.5	일 반
34.7	75.1	31.8	25.4	29.3	0.9	특 화
32.4	75.7	12.7	28.3	48.2	-	부 분 특 화
						매 출 규 모 별
41.0	67.2	29.1	29.1	31.8	-	1 억 원 미 만
31.8	77.4	28.6	20.2	38.5	1.0	1 ~ 2 억 원 미 만
35.8	81.2	21.6	23.9	36.0	0.5	2 ~ 3 억 원 미 만
33.0	76.7	24.7	26.1	37.4	0.4	3 ~ 5 억 원 미 만
35.9	65.8	27.4	30.8	37.0	-	5 억 원 이 상
						종 사 자 규 모 별
38.0	72.9	30.2	23.0	31.9	1.7	3 명 미 만
35.8	78.8	23.8	23.3	36.8	0.1	3 ~ 5 명 미 만
27.3	73.2	25.4	30.0	41.1	0.5	5 명 이 상
						권 역 별
34.6	74.1	28.3	27.1	32.7	0.5	수 도 권
32.6	76.5	27.9	26.0	36.1	-	충 청 권
40.3	76.6	23.0	23.1	35.1	0.7	경 상 권
19.4	90.4	11.8	13.0	64.7	-	전 라 권

21-1. 한방의료에 대한 건강보험급여 확대 시 우선 적용이 필요한 질환 - 1순위

(단위 : %)

구	분	4대 중증질환	근골격 질환	신경질환	고혈압	내분비 질환	소화기 질환	호흡기 질환	정신질환	산부인과 질환	피부질환	비뇨 생식기 질환	눈, 귀의 이상	기타
전	체	10.2	48.2	4.4	0.7	1.8	12.0	10.7	1.4	8.9	1.4	0.1	0.2	0.2
진 료 분 야														
일	반	10.1	49.5	4.7	0.6	1.8	12.5	9.9	1.4	8.6	0.6	0.1	-	0.2
특	화	15.0	28.4	3.2	0.9	3.4	9.6	17.3	2.7	11.9	6.5	-	0.9	0.1
부	분 특 화	4.4	54.7	1.1	1.5	-	7.0	13.1	0.1	9.5	5.6	-	1.5	1.5
매 출 규 모 별														
1 억 원	미 만	12.9	34.5	7.1	-	1.8	15.4	9.7	4.1	13.6	0.9	-	-	-
1 ~ 2 억 원	미 만	11.9	52.0	6.5	0.6	2.5	10.0	9.5	0.8	5.4	0.6	0.3	-	-
2 ~ 3 억 원	미 만	10.6	49.3	2.1	0.8	1.5	13.6	11.2	0.6	8.3	1.3	-	-	0.8
3 ~ 5 억 원	미 만	7.6	50.4	4.1	1.1	1.4	10.8	10.5	2.4	10.2	1.4	-	0.3	-
5 억 원	이 상	9.0	39.1	5.3	-	2.4	12.2	13.4	0.9	12.7	3.9	-	1.1	0.1
종 사 자 규 모 별														
3 명	미 만	9.5	45.3	6.3	0.8	2.7	12.8	12.6	1.7	7.9	0.4	-	-	-
3 ~ 5 명	미 만	10.8	48.5	3.6	0.6	1.5	12.6	10.7	1.5	8.2	1.5	0.1	0.1	0.3
5 명	이 상	8.8	50.1	4.8	0.8	1.8	9.5	8.9	1.0	11.9	1.7	-	0.5	0.3
권 역 별														
수	도 권	10.3	46.4	3.4	0.9	1.6	11.9	10.7	1.5	11.1	1.7	0.1	0.1	0.3
충	청 권	11.0	56.4	4.7	-	-	11.7	8.1	-	8.1	-	-	-	0.1
경	상 권	9.9	51.2	2.5	0.7	0.7	13.1	12.0	2.2	5.8	1.1	-	0.4	0.4
전	라 권	9.3	41.4	14.4	-	7.8	9.8	9.3	0.7	6.0	1.3	-	-	-

21-2. 한방의료에 대한 건강보험급여 확대 시 우선 적용이 필요한 질환 - 2순위

(단위 : %)

4대 중증질환	근골격 질환	신경질환	고혈압	내분비 질환	소화기 질환	호흡기 질환	정신질환	산부인과 질환	피부질환	비뇨 생식기 질환	눈, 귀의 이상	기타	구	분
5.0	14.5	6.8	1.8	3.6	29.0	15.9	5.5	11.6	4.7	0.6	1.0	0.1	전	체
													진	료
5.0	14.8	6.7	1.7	3.9	29.6	15.8	5.5	11.4	4.2	0.3	1.0	-	일	반
5.3	17.3	3.4	-	1.7	28.3	15.6	2.8	10.9	8.5	2.8	2.7	0.8	특	화
4.9	7.5	11.2	5.6	2.6	21.5	17.1	7.8	14.4	5.8	1.5	-	-	부	분
													매	출
4.7	14.5	8.2	2.1	6.9	24.2	13.5	13.0	9.0	1.8	-	2.3	-	1	억
3.6	15.4	7.1	1.5	3.7	29.1	18.4	3.4	9.8	7.3	0.8	-	-	1~2	억
5.9	14.4	5.9	1.6	4.2	29.3	16.8	6.6	11.3	2.8	0.2	0.8	0.2	2~3	억
5.5	15.1	7.7	2.1	2.0	28.6	14.3	3.8	13.8	4.1	0.9	2.2	-	3~5	억
4.2	10.8	4.9	2.7	3.7	33.1	12.5	6.2	12.9	8.1	0.9	0.1	-	5	억
													종	사
4.1	17.5	7.1	1.7	4.2	25.4	17.1	4.4	10.8	5.8	0.4	1.5	-	3	명
5.4	13.7	6.4	1.5	3.5	29.2	16.8	6.0	12.1	3.9	0.6	0.9	-	3~5	명
4.5	14.4	7.4	3.1	3.7	31.7	12.0	4.8	10.7	5.7	0.8	1.0	0.3	5	명
													권	역
3.2	13.0	6.4	1.6	3.7	28.3	18.1	6.9	13.0	4.7	0.8	0.4	-	수	도
8.3	13.6	3.8	3.6	4.6	29.9	12.6	5.4	13.5	3.8	-	0.9	-	총	청
4.1	18.5	8.4	1.8	2.6	34.5	11.1	2.6	10.4	4.8	0.4	0.9	-	경	상
13.9	13.2	7.5	1.3	5.2	17.3	19.9	5.2	4.6	5.2	0.7	5.3	0.7	전	라

21-3. 한방의료에 대한 건강보험급여 확대 시 우선 적용이 필요한 질환 - 1+2순위

(단위 : %)

구	분	4대 중증질환	근골격 질환	신경질환	고혈압	내분비 질환	소화기 질환	호흡기 질환	정신질환	산부인과 질환	피부질환	비뇨 생식기 질환	눈, 귀의 이상	기타
전	체	15.1	62.6	11.1	2.5	5.4	40.8	26.4	6.9	20.4	6.0	0.7	1.2	0.3
진 료 분 야														
일	반	15.1	64.3	11.4	2.3	5.7	42.0	25.6	6.9	19.9	4.8	0.4	1.0	0.2
특	화	20.1	45.3	6.5	0.9	5.1	37.3	32.6	5.5	22.6	14.8	2.7	3.5	0.9
부	분 특 화	9.3	62.2	12.4	7.1	2.6	28.5	30.2	8.0	23.9	11.4	1.5	1.5	1.5
매 출 규 모 별														
1 억 원	미 만	17.6	48.9	15.3	2.1	8.6	39.6	23.2	17.1	22.6	2.7	-	2.3	-
1 ~ 2 억 원	미 만	15.5	67.2	13.5	2.1	6.1	38.8	27.7	4.1	15.1	7.8	1.1	-	-
2 ~ 3 억 원	미 만	16.5	63.6	7.9	2.4	5.7	42.6	27.8	7.1	19.5	4.1	0.2	0.8	1.0
3 ~ 5 억 원	미 만	13.1	65.5	11.8	3.1	3.3	39.5	24.8	6.1	23.9	5.5	0.9	2.5	-
5 억 원	이 상	13.2	49.7	10.2	2.6	6.0	45.0	25.7	7.0	25.5	11.9	0.9	1.2	0.1
종 사 자 규 모 별														
3 명	미 만	13.6	62.8	13.4	2.5	6.9	38.1	29.6	6.1	18.7	6.2	0.4	1.5	-
3 ~ 5 명	미 만	16.2	62.0	10.0	2.1	5.0	41.5	27.3	7.5	20.2	5.4	0.7	1.0	0.3
5 명	이 상	13.3	64.5	12.2	3.9	5.4	41.1	20.9	5.7	22.6	7.4	0.8	1.5	0.6
권 역 별														
수	도 권	13.4	59.3	9.8	2.5	5.3	40.0	28.8	8.4	24.0	6.4	0.9	0.5	0.3
충	청 권	19.2	69.9	8.4	3.6	4.5	41.3	20.6	5.4	21.5	3.8	-	0.9	0.1
경	상 권	13.9	69.5	10.9	2.5	3.3	47.2	23.0	4.7	16.1	5.8	0.4	1.2	0.4
전	라 권	23.2	54.6	21.9	1.3	13.1	27.1	29.2	5.9	10.5	6.5	0.7	5.3	0.7



부록 3

통계표 - 조제·판매 부문

CONTENTS

1-1. 개국연도	465
1-2. 대표자 성별	466
1-3. 대표자 연령	467
1-4. 대표자 면허 자격	468
1-5-1. 대표자 조제(판매)경력 - 전체	469
1-5-2. 대표자 조제(판매)경력 - 현재기관	470
2-1. 건물 소유 여부	471
2-2. 공간 면적	472
2-3. 탕전실 전체 면적(조제실, 전탕실 등 포함)	473
3. 인력현황	474
4-1. 한약 조제(판매) 환자 수	475
4-2. 전체 매출액	476
4-2-1. 매출액 대비 한약재 구입 비중	477
4-2-2. 약국인 경우 매출액 대비 한의약 관련 수익 비중	478
4-3. 탕약 조제(판매) 건수	479
4-4. 한약제제(탕약제외, 비보험한약) 조제(판매) 건수	480
5-1. 2016년 경영상태	481
5-2. 2016년 대비 2017년 경영 전망	482
6-1. 선호 제형(복수응답)	483
6-1-1. 선호 이유 - 탕제	484
6-1-2. 선호 이유 - 과립제	485
6-1-3. 선호 이유 - 백산제	486
6-1-4. 선호 이유 - 환제	487
6-1-5. 선호 이유 - 연조엑스	488
6-1-6. 선호 이유 - 정제	489
6-1-7. 선호 이유 - 기타	490
7-1. 2015년 대비 2016년도 탕약의 조제(판매) 건수 변화	491
7-2. 2015년 대비 2016년도 한약제제(탕약 제외, 비보험한약)의 조제(판매) 건수 변화	492
8-1. 탕약 조제(판매)건 대비 용도별 비중	493
8-2. 한약제제(탕약제외, 비보험한약) 조제(판매)건 대비 용도별 비중	494
8-1-1. 질환치료 시 가장 많이 조제(판매)된 탕약 - 1순위 (상위 20개)	495
8-1-2. 질환치료 시 가장 많이 조제(판매)된 탕약 - 2순위 (상위 20개)	496
8-1-3. 질환치료 시 가장 많이 조제(판매)된 탕약 - 3순위 (상위 20개)	497
8-1-4. 질환치료 시 가장 많이 조제(판매)된 탕약 - 1+2+3순위 (상위 20개)	498
8-1-5. 질환치료 시 가장 많이 조제(판매)된 한약제제(탕약제외, 비보험한약) - 1순위 (상위 20개)	499
8-1-6. 질환치료 시 가장 많이 조제(판매)된 한약제제(탕약제외, 비보험한약) - 2순위 (상위 20개)	500
8-1-7. 질환치료 시 가장 많이 조제(판매)된 한약제제(탕약제외, 비보험한약) - 3순위 (상위 20개)	501
8-1-8. 질환치료 시 가장 많이 조제(판매)된 한약제제(탕약제외, 비보험한약) - 1+2+3순위 (상위 20개)	502
9-1-1. 탕약 1제(20첩)당 최저가격	503

CONTENTS

9-1-2. 탕약 1제(20첩)당 최고가격	504
9-2. 탕전실 조제전담인력 배치 현황(복수응답)	505
10. 사용한 한약재를 가장 많이 구입한 구입처	506
11-1. 사용한 한약재의 총 가지 수	507
11-2-1. 가장 많이 소비한 한약재 - 1순위 (상위 20개)	508
11-2-2. 가장 많이 소비한 한약재 - 2순위 (상위 20개)	509
11-2-3. 가장 많이 소비한 한약재 - 3순위 (상위 20개)	510
11-2-4. 가장 많이 소비한 한약재 - 1+2+3순위 (상위 20개)	511
12. 구입에 어려움이 있었던 한약재 여부	512
12-1-1. 구입에 어려움이 있었던 한약재 - 1순위 (상위 20개)	513
12-1-2. 구입에 어려움이 있었던 한약재 - 2순위 (상위 20개)	514
12-1-3. 구입에 어려움이 있었던 한약재 - 3순위	515
12-1-4. 구입에 어려움이 있었던 한약재 - 1+2+3순위 (상위 20개)	516
12-2. 구입이 어려웠던 주된 이유(복수응답)	517
13-1. 한약재 관련 평소 생각 - 유통단계가 복잡함	518
13-2. 한약재 관련 평소 생각 - 한약재의 위변조	519
13-3. 한약재 관련 평소 생각 - 한약재 가격 상승	520
13-4. 한약재 관련 평소 생각 - 잔류금속 및 중금속 오염문제	521
13-5. 한약재 관련 평소 생각 - 기원불명의 종자혼용 재배	522
13-6. 한약재 관련 평소 생각 - 수급 불안(농가에서 재배하지 않거나, 수입이 되지 않아서)	523
13-7. 한약재 관련 평소 생각 - 한약규격품에 대한 품질검사 미흡	524
13-8. 한약재 관련 평소 생각 - 한약소비량 감소	525
14-1. 한약재 안전관리를 위한 역할 중요성 - 정부	526
14-2. 한약재 안전관리를 위한 역할 중요성 - 생산자	527
14-3. 한약재 안전관리를 위한 역할 중요성 - 유통 및 판매 업체	528
14-4. 한약재 안전관리를 위한 역할 중요성 - 한약재 소비기관(한방의료기관, 약국, 한약방 등)	529
14-5. 한약재 안전관리를 위한 역할 중요성 - 이용자(국민, 환자)	530
15. 탕약의 이용을 확대시키는 방안(복수응답)	531
16. 한약제제(탕약 제외, 비보험한약)의 이용을 확대시키는 방안(복수응답)	532
17-1. 한약 치료가 효과적인 질환 - 1순위	533
17-2. 한약 치료가 효과적인 질환 - 2순위	534
17-2. 한약 치료가 효과적인 질환 - 3순위	535
17-3. 한약 치료가 효과적인 질환 - 1+2+3순위	536

1-1. 개국연도

(단위 : %)

1980년 이전	1980년~1989년	1990년~1999년	2000년~2009년	2010년 이후	구 분
24.1	23.3	10.4	21.3	20.9	전 체
					기 관 유 형
8.7	14.2	12.4	33.7	31.0	약 국
44.5	35.2	7.7	5.0	7.6	한 약 방
					매 출 규 모 별
30.1	23.6	8.7	17.5	20.0	1 억 원 미 만
15.5	25.5	11.6	22.3	25.2	1 ~ 2 억 원 미 만
10.3	16.7	13.1	40.0	19.9	2 ~ 3 억 원 미 만
13.9	19.1	19.4	26.8	20.7	3 ~ 5 억 원 미 만
3.6	24.6	14.8	35.7	21.3	5 억 원 이 상
					종 사 자 규 모 별
30.4	27.8	8.5	17.0	16.4	1 명
16.4	18.2	13.4	24.5	27.4	2 명
13.6	14.2	11.6	34.6	26.0	3 명 이 상
					권 역 별
15.4	15.0	12.5	25.8	31.3	수 도 권
29.5	24.2	10.9	17.0	18.3	충 청 권
32.2	30.1	7.2	17.1	13.4	경 상 권
30.8	32.6	8.9	18.8	8.9	전 라 권

주) 약국은 한약조제사와 한약사가 종사하는 경우만 해당

1-2. 대표자 성별

(단위 : %)

구 분	남성	여성
전 체	80.0	20.0
기 관 유 형		
약 국	65.6	34.4
한 약 방	99.0	1.0
매 출 규 모 별		
1 억 원 미 만	84.1	15.9
1 ~ 2 억 원 미 만	77.7	22.3
2 ~ 3 억 원 미 만	63.2	36.8
3 ~ 5 억 원 미 만	68.6	31.4
5 억 원 이 상	70.1	29.9
종 사 자 규 모 별		
1 명	84.4	15.6
2 명	74.5	25.5
3 명 이 상	72.9	27.1
권 역 별		
수 도 권	65.0	35.0
충 청 권	91.9	8.1
경 상 권	90.7	9.3
전 라 권	93.3	6.7

주) 약국은 한약조제사와 한약사가 종사하는 경우만 해당

1-3. 대표자 연령

(단위 : %, 세)

39세 이하	40~49세	50~59세	60~69세	70세 이상	평균	구	분
10.8	13.7	15.0	22.6	37.9	61.7	전	체
						기 관 유 형	
18.8	23.5	24.3	18.8	14.6	53.2	약	국
0.2	0.8	2.8	27.6	68.7	72.9	한	약 방
						매 출 규 모 별	
10.7	11.1	6.5	21.9	49.7	64.6	1 억 원 미 만	
15.9	17.9	23.1	21.4	21.6	56.6	1 ~ 2 억 원 미 만	
10.9	18.1	32.6	30.8	7.5	55.1	2 ~ 3 억 원 미 만	
5.5	18.1	39.3	26.7	10.4	55.7	3 ~ 5 억 원 미 만	
2.8	22.6	48.0	19.3	7.2	54.4	5 억 원 이 상	
						종 사 자 규 모 별	
10.8	11.1	11.4	22.8	43.9	63.3	1	명
11.0	15.9	16.6	23.2	33.3	60.6	2	명
10.3	20.9	29.3	19.4	20.1	56.1	3 명 이 상	
						권 역 별	
14.2	14.9	16.9	22.6	31.4	59.2	수 도 권	
10.8	12.8	14.6	17.3	44.6	63.1	충 청 권	
9.6	8.2	14.3	25.2	42.7	63.8	경 상 권	
5.1	17.2	12.2	22.8	42.7	63.8	전 라 권	

주) 약국은 한약조제사와 한약사가 종사하는 경우만 해당

1-4. 대표자 면허 자격

(단위 : %)

구 분	약사	한약사	한약업사
전 체	34.3	22.6	43.2
기 관 유 형			
약 국	60.3	39.7	—
한 약 방	—	—	100.0
매 출 규 모 별			
1 억 원 미 만	17.1	23.4	59.5
1 ~ 2 억 원 미 만	45.7	34.3	20.0
2 ~ 3 억 원 미 만	75.3	20.9	3.7
3 ~ 5 억 원 미 만	94.8	3.0	2.2
5 억 원 이 상	97.7	0.8	1.5
종 사 자 규 모 별			
1 명	23.2	22.9	53.9
2 명	44.9	23.0	32.1
3 명 이 상	61.6	19.5	18.9
권 역 별			
수 도 권	50.9	25.0	24.1
총 청 권	14.4	26.1	59.5
경 상 권	26.4	17.2	56.4
전 라 권	19.2	21.1	59.8

주) 약국은 한약조제사와 한약사가 종사하는 경우만 해당

1-5-1. 대표자 조제(판매)경력 - 전체

(단위 : %, 년)

5년 미만	5~10년 미만	10~15년 미만	15~20년 미만	20~25년 미만	25년 이상	평균	구	분
3.0	7.6	9.9	6.5	6.9	66.2	30.7	전	체
							기 관 유 형	
5.0	13.4	16.9	11.0	9.7	44.0	22.7	약	국
0.2	—	0.8	0.5	3.1	95.3	41.3	한	약 방
							매 출 규 모 별	
3.5	6.8	8.7	5.3	4.7	70.9	32.8	1 억 원 미 만	
4.2	11.5	12.7	8.5	4.4	58.7	27.1	1 ~ 2 억 원 미 만	
—	14.2	18.1	7.4	11.3	49.1	24.6	2 ~ 3 억 원 미 만	
—	2.7	8.3	11.2	15.8	62.0	28.1	3 ~ 5 억 원 미 만	
—	3.6	8.3	7.7	25.4	54.9	26.3	5 억 원 이 상	
							종 사 자 규 모 별	
3.5	6.7	9.7	5.4	3.8	70.9	32.5	1	명
2.3	7.8	9.6	8.9	9.5	61.9	28.9	2	명
2.0	12.4	12.2	4.7	15.1	53.6	26.6	3 명 이 상	
							권 역 별	
3.4	10.4	11.4	7.7	9.0	58.1	27.6	수 도 권	
1.8	7.1	15.4	3.7	6.1	65.9	32.6	충 청 권	
4.6	6.7	5.5	3.7	2.7	76.8	33.4	경 상 권	
1.1	3.3	8.4	8.2	7.0	72.1	33.4	전 라 권	

주) 약국은 한약조제사와 한약사가 종사하는 경우만 해당

1-5-2. 대표자 조제(판매)경력 - 현재기관

(단위 : %, 년)

구 분	5년 미만	5~10년 미만	10~15년 미만	15~20년 미만	20~25년 미만	25년 이상	평균
전 체	13.6	13.9	14.4	8.9	7.7	41.5	22.2
기 관 유 형							
약 국	18.2	21.2	20.6	13.1	7.8	19.1	14.9
한 약 방	7.4	4.2	6.2	3.5	7.6	71.0	31.8
매 출 규 모 별							
1 억 원 미 만	13.2	12.6	13.2	5.9	7.2	48.0	24.2
1 ~ 2 억 원 미 만	15.4	16.1	12.7	11.4	6.0	38.3	20.3
2 ~ 3 억 원 미 만	18.4	19.9	22.3	11.9	9.4	18.1	15.8
3 ~ 5 억 원 미 만	10.5	14.2	19.3	17.9	9.3	28.8	18.7
5 억 원 이 상	10.2	15.8	18.8	25.8	15.5	13.9	15.6
종 사 자 규 모 별							
1 명	10.8	10.9	14.4	5.3	6.2	52.5	25.6
2 명	18.2	16.4	13.4	12.7	9.1	30.2	18.4
3 명 이 상	14.7	22.4	17.0	17.2	11.6	17.0	15.8
권 역 별							
수 도 권	21.0	16.6	16.7	9.4	9.2	27.0	17.4
총 청 권	11.5	12.7	17.4	5.7	9.0	43.7	23.5
경 상 권	9.0	13.0	8.8	11.2	4.8	53.2	25.9
전 라 권	4.1	10.0	13.5	7.5	6.8	58.1	27.6

주) 약국은 한약조제사와 한약사가 종사하는 경우만 해당

2-1. 건물 소유 여부

(단위 : %)

소유	임대	구 분
46.0	54.0	전 체
		기 관 유 형
25.7	74.3	약 국
72.7	27.3	한 약 방
		매 출 규 모 별
51.6	48.4	1 억 원 미 만
34.7	65.3	1 ~ 2 억 원 미 만
31.9	68.1	2 ~ 3 억 원 미 만
36.8	63.2	3 ~ 5 억 원 미 만
37.6	62.4	5 억 원 이 상
		종 사 자 규 모 별
54.9	45.1	1 명
34.2	65.8	2 명
33.9	66.1	3 명 이 상
		권 역 별
26.9	73.1	수 도 권
55.9	44.1	총 청 권
57.3	42.7	경 상 권
67.9	32.1	전 라 권

주) 약국은 한약조제사와 한약사가 종사하는 경우만 해당

2-2. 공간 면적

(단위 : %, 평)

구 분	30평 미만	30~40평 미만	40~50평 미만	50~60평 미만	60~100평 미만	100평 이상	평균
전 체	77.2	12.5	5.6	1.8	2.2	0.7	22.0
기 관 유 형							
약 국	79.9	11.8	4.5	1.6	1.5	0.7	20.3
한 약 방	73.7	13.4	7.0	2.1	3.1	0.7	24.3
매 출 규 모 별							
1 억 원 미 만	81.2	10.1	5.4	0.9	2.0	0.3	20.4
1 ~ 2 억 원 미 만	72.2	18.7	4.4	2.8	1.9	—	22.1
2 ~ 3 억 원 미 만	71.5	14.4	3.8	4.5	4.7	1.2	25.2
3 ~ 5 억 원 미 만	81.6	11.3	3.3	3.1	—	0.7	24.0
5 억 원 이 상	45.8	22.3	15.1	6.0	4.3	6.4	34.9
종 사 자 규 모 별							
1 명	81.6	10.6	4.9	1.2	1.3	0.4	19.8
2 명	77.1	13.3	5.3	1.3	2.8	0.2	22.2
3 명 이 상	54.6	19.6	10.1	6.9	5.1	3.6	33.0
권 역 별							
수 도 권	85.0	9.4	3.3	1.1	0.7	0.5	17.8
충 청 권	69.0	11.4	9.1	2.5	6.6	1.4	28.2
경 상 권	69.0	16.7	8.1	2.8	2.4	1.0	23.5
전 라 권	74.2	14.9	5.8	2.0	2.7	0.4	25.7

주) 약국은 한약조제사와 한약사가 종사하는 경우만 해당

2-3. 탕전실 전체 면적(조제실, 전탕실 등 포함)

(단위 : %, 평)

3평 미만	3~5평 미만	5~10평 미만	10평 이상	평균	구 분
41.5	27.4	19.3	11.8	4.2	전 체
					기 관 유 형
47.9	26.9	17.2	8.0	3.4	약 국
32.9	28.1	22.1	16.9	5.3	한 약 방
					매 출 규 모 별
38.3	29.6	20.9	11.2	4.4	1 억 원 미 만
41.3	22.3	20.1	16.4	4.5	1 ~ 2 억 원 미 만
52.8	23.5	9.5	14.1	3.5	2 ~ 3 억 원 미 만
56.7	24.0	12.5	6.8	3.3	3 ~ 5 억 원 미 만
50.7	24.0	17.0	8.3	3.6	5 억 원 이 상
					종 사 자 규 모 별
40.0	31.1	18.7	10.3	4.0	1 명
43.5	25.4	20.3	10.8	4.2	2 명
43.3	13.9	19.8	23.1	5.6	3 명 이 상
					권 역 별
52.9	20.7	16.9	9.5	3.4	수 도 권
31.4	15.0	31.6	21.9	5.8	충 청 권
25.5	28.6	27.0	18.8	5.6	경 상 권
39.6	46.5	9.9	4.0	3.6	전 라 권

주) 약국은 한약조제사와 한약사가 종사하는 경우만 해당

3. 인력현황

(단위 : 명)

구	분	약사 (한약조제 자격 없는)		한약조제약사		한약사		한약업사		행정		기타		전체	
		평균	합계	평균	합계	평균	합계	평균	합계	평균	합계	평균	합계	평균	합계
전	체	0.1	229	0.4	857	0.2	571	0.4	1,027	0.2	518	0.3	660	1.6	3,862
기 관 유 형															
약	국	0.2	219	0.6	850	0.4	568	-	-	0.3	401	0.3	446	1.8	2,484
한	약	0.0	10	0.0	7	0.0	4	1.0	1,027	0.1	116	0.2	214	1.3	1,378
매 출 규 모 별															
1 억 원	미 만	0.0	15	0.2	277	0.2	379	0.6	942	0.1	181	0.2	348	1.4	2,143
1 ~ 2 억 원	미 만	0.1	21	0.5	176	0.4	141	0.2	74	0.3	114	0.3	119	1.7	645
2 ~ 3 억 원	미 만	0.2	29	0.8	128	0.2	39	0.0	6	0.5	77	0.4	66	2.1	346
3 ~ 5 억 원	미 만	0.1	14	1.0	131	0.0	7	0.0	3	0.4	59	0.5	69	2.1	282
5 억 원	이 상	1.2	151	1.1	145	0.0	5	0.0	2	0.7	86	0.4	58	3.4	447
종 사 자 규 모 별															
1	명	-	-	0.2	316	0.2	312	0.5	734	-	-	-	-	1.0	1,363
2	명	0.1	45	0.5	360	0.3	190	0.3	244	0.4	297	0.5	381	2.0	1,517
3 명	이 상	0.7	184	0.7	181	0.3	69	0.2	49	0.9	220	1.1	279	3.8	982
권 역 별															
수	도	0.1	124	0.5	565	0.3	285	0.2	254	0.2	207	0.3	361	1.7	1,795
충	청	0.1	15	0.2	48	0.3	78	0.6	169	0.2	55	0.3	84	1.6	450
경	상	0.1	28	0.3	142	0.2	92	0.6	292	0.2	99	0.2	122	1.5	774
전	라	0.1	62	0.2	102	0.2	117	0.6	312	0.3	157	0.2	92	1.6	843

주) 약국은 한약조제사와 한약사가 종사하는 경우만 해당

4-1. 한약 조제(판매) 환자 수

(단위 : %, 명)

3,000명 미만	3,000~5,000명 미만	5,000~10,000명 미만	10,000~20,000명 미만	20,000명 이상	합계	평균	구	분
96.9	1.0	1.8	0.3	—	1,258,860	528.9	전	체
							기 관 유 형	
94.7	1.6	3.1	0.6	—	1,017,320	751.9	약	국
99.8	0.2	—	—	—	241,540	235.2	한	약 방
							매 출 규 모 별	
99.5	0.1	0.4	—	—	459,454	290.3	1 억 원	미 만
97.4	—	2.1	0.5	—	273,939	737.5	1 ~ 2 억 원	미 만
93.0	2.5	4.5	—	—	122,372	759.6	2 ~ 3 억 원	미 만
89.0	3.5	5.5	2.0	—	163,464	1216.4	3 ~ 5 억 원	미 만
77.0	10.1	10.1	2.8	—	239,631	1834.8	5 억 원	이 상
							종 사 자 규 모 별	
98.6	0.5	0.9	0.1	—	497,239	364.8	1	명
95.8	1.4	2.3	0.5	—	491,357	647.8	2	명
91.1	2.8	5.0	1.0	—	270,264	1045.1	3 명	이 상
							권 역 별	
95.3	1.2	2.9	0.6	—	671,442	635.8	수	도 권
99.0	0.4	—	0.6	—	138,984	489.4	충	청 권
100.0	—	—	—	—	128,573	248.2	경	상 권
95.7	2.0	2.3	—	—	319,861	612.8	전	라 권

주) 약국은 한약조제사와 한약사가 종사하는 경우만 해당

4-2. 전체 매출액

(단위 : %, 백만원)

구 분	1억원 미만	1~2억원 미만	2~3억원 미만	3~5억원 미만	5억원 이상	합계	평균
전 체	66.5	15.6	6.8	5.6	5.5	309,147	129.9
기 관 유 형							
약 국	47.4	22.0	11.5	9.7	9.5	269,967	199.5
한 약 방	91.7	7.2	0.6	0.3	0.2	39,180	38.2
매 출 규 모 별							
1 억 원 미 만	100.0	—	—	—	—	57,098	36.1
1 ~ 2 억 원 미 만	—	100.0	—	—	—	48,080	129.4
2 ~ 3 억 원 미 만	—	—	100.0	—	—	39,375	244.4
3 ~ 5 억 원 미 만	—	—	—	100.0	—	47,352	352.4
5 억 원 이 상	—	—	—	—	100.0	117,243	897.7
종 사 자 규 모 별							
1 명	79.0	12.2	4.2	3.3	1.2	98,862	72.5
2 명	60.1	20.0	7.7	6.9	5.2	108,588	143.2
3 명 이 상	19.4	20.6	17.2	14.1	28.8	101,697	393.3
권 역 별							
수 도 권	59.1	17.7	9.5	6.5	7.3	162,391	153.8
충 청 권	68.7	18.6	5.7	4.0	3.0	31,547	111.1
경 상 권	69.7	13.7	6.5	6.3	3.8	58,373	112.7
전 라 권	77.1	11.7	2.2	4.1	4.9	56,836	108.9

주) 약국은 한약조제사와 한약사가 종사하는 경우만 해당

4-2-1. 매출액 대비 한약재 구입 비중

(단위 : %)

20% 미만	20~40%미만	40~60% 미만	60~80% 미만	80% 이상	평균	구	분
27.5	33.6	24.6	11.2	3.1	31.7	전	체
						기 관 유 형	
41.5	26.8	20.9	9.0	1.8	26.3	약	국
9.0	42.6	29.5	14.1	4.7	38.9	한	약 방
						매 출 규 모 별	
13.8	40.7	27.8	14.0	3.7	36.7	1 억 원 미 만	
32.9	27.2	29.1	6.9	3.8	30.9	1 ~ 2 억 원 미 만	
64.7	17.3	10.8	7.2	—	18.7	2 ~ 3 억 원 미 만	
74.2	9.0	11.6	5.2	—	14.2	3 ~ 5 억 원 미 만	
85.1	10.8	4.1	—	—	7.6	5 억 원 이 상	
						종 사 자 규 모 별	
19.6	42.1	24.2	10.1	4.0	33.5	1	명
34.7	24.7	25.0	13.5	2.0	30.6	2	명
48.0	14.7	26.0	10.3	1.0	25.5	3 명 이 상	
						권 역 별	
32.8	25.8	25.8	14.1	1.5	30.9	수 도 권	
11.8	25.4	44.9	15.1	2.8	40.4	총 청 권	
23.5	24.7	32.6	12.6	6.6	36.6	경 상 권	
29.4	62.5	3.3	1.8	2.9	23.9	전 라 권	

주) 약국은 한약조제사와 한약사가 종사하는 경우만 해당

4-2-2. 약국인 경우 매출액 대비 한의약 관련 수익 비중

(단위 : %)

구 분	20% 미만	20~40%미만	40~60% 미만	60~80% 미만	80% 이상	평균
전 체	44.9	13.8	9.6	3.6	28.1	40.3
기 관 유 형						
약 국	44.9	13.8	9.6	3.6	28.1	40.3
한 약 방	—	—	—	—	—	—
매 출 규 모 별						
1 억 원 미 만	22.4	16.8	13.9	5.4	41.5	56.1
1 ~ 2 억 원 미 만	48.9	10.9	6.8	3.0	30.4	40.3
2 ~ 3 억 원 미 만	69.8	12.3	3.4	1.6	12.9	23.2
3 ~ 5 억 원 미 만	71.2	11.7	12.0	2.0	3.0	16.7
5 억 원 이 상	90.6	9.4	—	—	—	6.4
종 사 자 규 모 별						
1 명	39.4	11.2	9.0	5.8	34.5	47.0
2 명	42.6	18.3	11.6	1.8	25.6	38.5
3 명 이 상	66.9	10.2	6.5	1.3	15.2	24.7
권 역 별						
수 도 권	47.7	15.5	10.9	4.8	21.1	35.9
충 청 권	32.2	4.6	10.7	3.1	49.3	56.6
경 상 권	47.0	18.0	13.6	1.9	19.4	32.6
전 라 권	38.8	7.8	—	0.9	52.6	56.3

주) 약국은 한약조제사와 한약사가 종사하는 경우만 해당

4-3. 탕약 조제(판매) 건수

(단위 : %, 건)

100건 미만	100~200건 미만	200~300건 미만	300~500건 미만	500~1,000건 미만	1,000건 이상	합계	평균	구	분
44.5	21.3	11.9	12.0	7.2	3.1	509,871	214.2	전	체
								기	관 유 형
47.6	17.3	10.4	13.4	7.7	3.6	301,007	222.5	약	국
40.5	26.6	13.9	10.2	6.5	2.4	208,864	203.4	한	약 방
								매	출 규 모 별
39.8	27.3	15.3	12.2	4.5	1.0	284,089	179.5	1 억 원	미 만
35.5	8.3	9.1	17.2	22.7	7.2	129,093	347.6	1 ~ 2 억 원	미 만
58.6	14.8	2.9	6.2	5.9	11.7	55,337	343.5	2 ~ 3 억 원	미 만
79.7	4.6	1.5	8.0	—	6.2	23,832	177.3	3 ~ 5 억 원	미 만
74.6	10.9	0.8	6.8	4.1	2.8	17,519	134.1	5 억 원	이 상
								종	사 자 규 모 별
48.4	21.8	13.0	10.3	4.5	2.0	244,382	179.3	1	명
36.2	23.3	12.4	14.4	11.1	2.6	174,673	230.3	2	명
48.7	12.5	4.7	14.2	9.8	10.1	90,816	351.2	3 명	이 상
								권	역 별
49.9	21.0	10.6	9.6	5.9	3.0	202,935	192.2	수	도 권
24.2	23.3	11.0	22.5	12.3	6.7	91,862	323.5	총	청 권
39.1	24.3	12.9	12.8	9.6	1.3	104,446	201.6	경	상 권
50.1	17.9	13.9	10.5	4.6	3.0	110,628	211.9	전	라 권

주) 약국은 한약조제사와 한약사가 종사하는 경우만 해당

4-4. 한약제제(탕약제외, 비보험한약) 조제(판매) 건수

(단위 : %, 건)

구	분	100건 미만	100~200건 미만	200~300건 미만	300~500건 미만	500~1,000건 미만	1,000건 이상	합계	평균
전	체	69.4	9.5	3.9	4.4	4.8	8.0	748,989	314.7
기	관								
약	국	54.4	11.7	5.7	6.4	7.8	14.1	716,313	529.4
한	약	89.1	6.6	1.5	1.9	0.8	0.1	32,676	31.8
매	출								
1	억 원	78.9	9.2	3.8	2.6	2.2	3.4	175,365	110.8
1 ~ 2	억 원	53.2	13.9	5.5	7.1	11.5	8.8	144,845	390.0
2 ~ 3	억 원	62.3	7.3	4.3	7.3	7.3	11.4	67,035	416.1
3 ~ 5	억 원	37.3	9.0	—	14.0	13.5	26.3	139,632	1,039.0
5	억 원	41.5	3.6	4.4	6.2	5.2	39.2	222,112	1,700.7
종	사								
1	명	77.4	9.7	1.9	1.6	3.5	5.9	252,856	185.5
2	명	61.9	8.2	6.5	6.8	6.2	10.4	316,685	417.5
3	명	49.0	11.8	6.5	12.4	7.7	12.5	179,448	693.9
권	역								
수	도	61.5	9.9	6.2	5.3	5.3	11.7	468,507	443.7
충	청	68.6	16.3	4.4	5.9	3.9	1.0	47,121	165.9
경	상	85.5	8.8	0.9	3.2	0.8	0.9	24,127	46.6
전	라	69.6	5.7	1.9	3.1	8.2	11.6	209,234	400.8

주) 약국은 한약조제사와 한약사가 종사하는 경우만 해당

5-1. 2016년 경영상태

(단위 : %, 점/5점)

매우 긍정적	약간 긍정적인 편	보통	약간 부정적인 편	매우 부정적	평균	구 분
0.3	3.8	30.0	35.0	31.0	2.1	전 체
						기 관 유 형
0.5	5.7	41.2	33.8	18.8	2.4	약 국
—	1.2	15.2	36.6	47.0	1.7	한 약 방
						매 출 규 모 별
0.2	2.0	21.3	37.8	38.6	1.9	1 억 원 미 만
—	5.9	46.0	31.4	16.7	2.4	1 ~ 2 억 원 미 만
1.6	2.3	40.4	34.0	21.7	2.3	2 ~ 3 억 원 미 만
0.7	10.3	46.8	30.4	11.7	2.6	3 ~ 5 억 원 미 만
—	13.4	59.0	17.2	10.4	2.8	5 억 원 이 상
						종 사 자 규 모 별
—	2.6	22.7	35.2	39.5	1.9	1 명
0.5	4.0	35.8	38.6	21.1	2.2	2 명
1.0	9.2	51.0	23.5	15.3	2.6	3 명 이 상
						권 역 별
0.5	3.8	33.0	35.2	27.5	2.2	수 도 권
—	3.2	28.9	43.3	24.6	2.1	충 청 권
0.2	2.7	21.4	40.2	35.6	1.9	경 상 권
—	5.1	32.9	25.0	37.0	2.1	전 라 권

주1) '평균'의 경우, 역리코드(매우 긍정적(5점), 약간 긍정적인 편(4점), 보통(3점), 약간 부정적인 편(2점), 매우 부정적(1점))하여 산출한 값으로 점수가 높을수록 긍정적으로 생각

주2) 약국은 한약조제사와 한약사가 종사하는 경우만 해당

5-2. 2016년 대비 2017년 경영 전망

(단위 : %, 점/5점)

구 분	매우 긍정적	약간 긍정적인 편	보통	약간 부정적인 편	매우 부정적	평균
전 체	0.1	3.4	23.4	35.3	37.7	1.9
기 관 유 형						
약 국	0.3	4.8	31.5	38.9	24.5	2.2
한 약 방	—	1.6	12.7	30.6	55.1	1.6
매 출 규 모 별						
1 억 원 미 만	0.2	1.8	15.9	36.0	46.1	1.7
1 ~ 2 억 원 미 만	—	4.3	36.0	36.4	23.3	2.2
2 ~ 3 억 원 미 만	—	2.3	33.0	34.9	29.8	2.1
3 ~ 5 억 원 미 만	0.7	12.3	37.3	34.5	15.1	2.5
5 억 원 이 상	—	12.6	51.9	25.3	10.1	2.7
종 사 자 규 모 별						
1 명	—	2.8	15.9	35.4	45.8	1.8
2 명	0.5	3.0	29.4	37.9	29.3	2.1
3 명 이 상	—	7.8	45.2	27.3	19.7	2.4
권 역 별						
수 도 권	0.2	3.8	26.1	34.8	35.1	2.0
충 청 권	—	1.6	20.1	45.8	32.5	1.9
경 상 권	0.2	3.2	15.4	38.6	42.6	1.8
전 라 권	—	4.0	27.6	27.5	40.9	2.0

주1) '평균'의 경우, 역리코드(매우 긍정적(5점), 약간 긍정적인 편(4점), 보통(3점), 약간 부정적인 편(2점), 매우 부정적(1점))하여 산출한 값으로 점수가 높을수록 긍정적으로 생각

주2) 약국은 한약조제사와 한약사가 종사하는 경우만 해당

6-1. 선호 제형(복수응답)

(단위 : %)

탕제	과립제	백산제	환제	연조엑스	정제	기타	구 분
85.6	34.6	2.0	20.9	2.6	5.8	—	전 체
							기 관 유 형
75.0	57.6	2.3	28.3	4.3	9.4	—	약 국
99.5	4.2	1.5	11.1	0.2	1.0	—	한 약 방
							매 출 규 모 별
93.4	20.2	1.6	15.0	1.4	4.0	—	1 억 원 미 만
81.8	59.1	3.0	36.0	5.9	8.1	—	1 ~ 2 억 원 미 만
71.8	57.8	3.1	25.9	2.7	9.4	—	2 ~ 3 억 원 미 만
46.1	66.8	2.5	26.6	4.0	13.5	—	3 ~ 5 억 원 미 만
58.4	77.3	1.6	37.4	5.4	8.3	—	5 억 원 이 상
							종 사 자 규 모 별
87.0	28.8	1.7	18.2	1.7	6.1	—	1 명
86.2	37.8	2.8	22.5	2.5	5.1	—	2 명
76.2	56.0	0.8	30.5	7.1	6.5	—	3 명 이 상
							권 역 별
76.9	45.0	1.2	22.6	3.6	7.4	—	수 도 권
95.9	22.0	0.6	23.3	3.1	3.8	—	충 청 권
94.1	21.4	2.8	17.2	0.4	3.1	—	경 상 권
88.9	33.4	3.4	19.7	2.4	6.4	—	전 라 권

주) 약국은 한약조제사와 한약사가 종사하는 경우만 해당

6-1-1. 선호 이유 - 탕제

(단위 : %)

구 분	빠른 효과가 있음	복용 및 휴대가 편리함	장기보관이 가능함	한약재 가감이 편리함	건강보험이 적용됨	기타
전 체	79.7	13.1	2.7	2.5	—	2.0
기 관 유 형						
약 국	79.5	12.0	3.5	3.1	—	1.9
한 약 방	79.8	14.1	2.0	2.0	—	2.0
매 출 규 모 별						
1 억 원 미 만	79.3	14.2	3.1	1.6	—	1.7
1 ~ 2 억 원 미 만	81.2	10.5	1.8	4.3	—	2.3
2 ~ 3 억 원 미 만	77.6	11.2	1.6	5.3	—	4.4
3 ~ 5 억 원 미 만	82.6	9.7	4.3	3.3	—	—
5 억 원 이 상	81.5	7.9	—	7.5	—	3.1
종 사 자 규 모 별						
1 명	80.8	13.4	1.4	2.2	—	2.2
2 명	80.0	11.8	4.8	1.9	—	1.6
3 명 이 상	71.6	15.4	4.0	6.7	—	2.3
권 역 별						
수 도 권	72.4	15.7	5.2	3.2	—	3.5
총 청 권	87.5	6.6	2.3	2.6	—	1.0
경 상 권	74.7	19.9	1.5	2.0	—	1.9
전 라 권	93.0	5.2	—	1.8	—	—

주) 약국은 한약조제사와 한약사가 종사하는 경우만 해당

6-1-2. 선호 이유 - 과립제

(단위 : %)

빠른 효과가 있음	복용 및 휴대가 편리함	장기보관이 가능함	한약재 가감이 편리함	건강보험이 적용됨	기타	구분
21.4	73.0	1.8	2.3	0.5	0.9	전체
						기관유형
21.0	74.1	1.2	2.4	0.6	0.7	약국
29.8	52.8	11.6	—	—	5.8	한약방
						매출규모별
23.8	71.1	2.9	1.4	0.7	—	1억 원 미만
25.0	70.6	1.2	1.0	—	2.3	1 ~ 2억 원 미만
15.6	79.0	—	5.4	—	—	2 ~ 3억 원 미만
11.3	72.2	3.0	8.3	2.3	3.0	3 ~ 5억 원 미만
20.6	79.4	—	—	—	—	5억 원 이상
						종사자 규모별
19.7	74.6	3.3	1.8	—	0.6	1명
23.0	72.0	—	1.7	1.5	1.8	2명
23.2	70.6	1.3	4.9	—	—	3명 이상
						권역별
14.8	80.7	1.1	2.3	—	1.1	수도권
28.7	68.5	—	2.8	—	—	충청권
12.3	74.9	4.4	4.0	2.1	2.3	경상권
42.7	52.4	2.5	1.2	1.2	—	전라권

주) 약국은 한약조제사와 한약사가 종사하는 경우만 해당

6-1-3. 선호 이유 - 백산제

(단위 : %)

구 분	빠른 효과가 있음	복용 및 휴대가 편리함	장기보관이 가능함	한약재 가감이 편리함	건강보험이 적용됨	기타
전 체	31.2	59.2	—	—	9.6	—
기 관 유 형						
약 국	30.2	63.9	—	—	6.0	—
한 약 방	33.3	49.8	—	—	17.0	—
매 출 규 모 별						
1 억 원 미 만	38.2	44.0	—	—	17.7	—
1 ~ 2 억 원 미 만	16.9	83.1	—	—	—	—
2 ~ 3 억 원 미 만	—	100.0	—	—	—	—
3 ~ 5 억 원 미 만	29.9	70.1	—	—	—	—
5 억 원 이 상	X	X	X	X	X	X
종 사 자 규 모 별						
1 명	33.8	47.2	—	—	19.0	—
2 명	21.6	78.4	—	—	—	—
3 명 이 상	X	X	X	X	X	X
권 역 별						
수 도 권	20.4	59.7	—	—	19.9	—
충 청 권	X	X	X	X	X	X
경 상 권	—	100.0	—	—	—	—
전 라 권	67.9	21.4	—	—	10.7	—

주1) 약국은 한약조제사와 한약사가 종사하는 경우만 해당

주2) 분류별 수치가 2개 이하 기관으로 이루어진 경우 해당 기관의 비밀보호를 위하여 그 수치 대신에 [X] 표시를 하였음

6-1-4. 선호 이유 - 환제

(단위 : %)

빠른 효과가 있음	복용 및 휴대가 편리함	장기보관이 가능함	한약재 가감이 편리함	건강보험이 적용됨	기타	구분
16.6	69.4	10.8	2.2	—	1.0	전체
						기관 유형
17.5	66.3	12.7	2.9	—	0.7	약국
13.5	79.9	4.4	—	—	2.2	한약방
						매출 규모 별
12.6	73.8	11.4	1.1	—	1.1	1억 원 미만
20.6	62.8	14.8	—	—	1.9	1 ~ 2억 원 미만
29.2	65.2	—	5.6	—	—	2 ~ 3억 원 미만
5.8	87.7	6.6	—	—	—	3 ~ 5억 원 미만
21.9	56.4	9.3	12.3	—	—	5억 원 이상
						종사자 규모 별
11.8	72.9	13.3	2.0	—	—	1명
21.9	65.3	7.9	2.0	—	3.0	2명
20.1	67.5	9.0	3.4	—	—	3명 이상
						권역 별
16.7	72.3	7.7	2.2	—	1.1	수도권
6.7	82.4	10.9	—	—	—	충청권
—	74.1	17.9	5.2	—	2.8	경상권
37.1	50.3	11.7	1.0	—	—	전라권

주) 약국은 한약조제사와 한약사가 종사하는 경우만 해당

6-1-5. 선호 이유 - 연조엑스

(단위 : %)

구 분	빠른 효과가 있음	복용 및 휴대가 편리함	장기보관이 가능함	한약재 가감이 편리함	건강보험이 적용됨	기타
전 체	16.3	65.0	8.3	7.4	2.8	-
기 관 유 형						
약 국	17.0	63.5	8.7	7.8	3.0	-
한 약 방	-	100.0	-	-	-	-
매 출 규 모 별						
1 억 원 미 만	21.1	59.2	-	11.9	7.8	-
1 ~ 2 억 원 미 만	11.7	65.0	23.3	-	-	-
2 ~ 3 억 원 미 만	60.6	39.4	-	-	-	-
3 ~ 5 억 원 미 만	-	100.0	-	-	-	-
5 억 원 이 상	-	73.3	-	26.7	-	-
종 사 자 규 모 별						
1 명	11.3	77.4	-	11.3	-	-
2 명	25.1	52.2	13.5	-	9.2	-
3 명 이 상	13.8	62.3	13.8	10.1	-	-
권 역 별						
수 도 권	21.0	58.3	13.5	7.1	-	-
충 청 권	-	59.1	-	21.1	19.7	-
경 상 권	X	X	X	X	X	X
전 라 권	16.5	83.5	-	-	-	-

주1) 약국은 한약조제사와 한약사가 종사하는 경우만 해당

주2) 분류별 수치가 2개 이하 기관으로 이루어진 경우 해당 기관의 비밀보호를 위하여 그 수치 대신에 [X] 표시를 하였음

6-1-6. 선호 이유 - 정제

(단위 : %)

빠른 효과가 있음	복용 및 휴대가 편리함	장기보관이 가능함	한약재 가감이 편리함	건강보험이 적용됨	기타	구분
19.3	66.1	14.6	—	—	—	전체
						기관유형
16.9	67.3	15.8	—	—	—	약국
48.7	51.3	—	—	—	—	한약방
						매출규모별
18.0	63.7	18.2	—	—	—	1억 원 미만
17.4	61.1	21.5	—	—	—	1 ~ 2억 원 미만
17.7	68.6	13.6	—	—	—	2 ~ 3억 원 미만
14.8	85.2	—	—	—	—	3 ~ 5억 원 미만
41.7	58.3	—	—	—	—	5억 원 이상
						종사자 규모별
23.8	54.4	21.8	—	—	—	1명
6.6	88.0	5.4	—	—	—	2명
26.2	73.8	—	—	—	—	3명 이상
						권역별
20.5	65.9	13.6	—	—	—	수도권
17.4	82.6	—	—	—	—	충청권
—	100.0	—	—	—	—	경상권
26.3	45.2	28.5	—	—	—	전라권

주) 약국은 한약조제사와 한약사가 종사하는 경우만 해당

6-1-7. 선호 이유 - 기타

(단위 : %)

구 분	빠른 효과가 있음	복용 및 휴대가 편리함	장기보관이 가능함	한약재 가감이 편리함	건강보험이 적용됨	기타
전 체	-	-	-	-	-	-
기 관 유 형						
약 국	-	-	-	-	-	-
한 약 방	-	-	-	-	-	-
매 출 규 모 별						
1 억 원 미 만	-	-	-	-	-	-
1 ~ 2 억 원 미 만	-	-	-	-	-	-
2 ~ 3 억 원 미 만	-	-	-	-	-	-
3 ~ 5 억 원 미 만	-	-	-	-	-	-
5 억 원 이 상	-	-	-	-	-	-
종 사 자 규 모 별						
1 명	-	-	-	-	-	-
2 명	-	-	-	-	-	-
3 명 이 상	-	-	-	-	-	-
권 역 별						
수 도 권	-	-	-	-	-	-
총 청 권	-	-	-	-	-	-
경 상 권	-	-	-	-	-	-
전 라 권	-	-	-	-	-	-

7-1. 2015년 대비 2016년도 탕약의 조제(판매) 건수 변화

(단위 : %, %p)

증가함	15년 대비 증가비율(%p) (평균)	비슷함	감소함	15년 대비 감소비율(%p) (평균)	구 분
1.2	23.4	29.2	69.6	30.6	전 체
					기 관 유 형
1.8	24.2	39.6	58.6	29.1	약 국
0.5	20.0	17.7	81.8	31.7	한 약 방
					매 출 규 모 별
0.9	15.5	24.1	75.1	31.1	1 억 원 미 만
2.6	40.8	41.5	55.9	27.8	1 ~ 2 억 원 미 만
-	.	32.2	67.8	28.1	2 ~ 3 억 원 미 만
1.2	15.0	45.5	53.3	30.7	3 ~ 5 억 원 미 만
3.3	10.0	55.5	41.2	33.5	5 억 원 이 상
					종 사 자 규 모 별
1.0	21.6	25.9	73.1	32.1	1 명
1.2	35.1	30.3	68.5	27.5	2 명
2.6	10.0	46.2	51.3	31.1	3 명 이 상
					권 역 별
1.2	15.0	31.3	67.5	32.6	수 도 권
0.6	15.0	24.8	74.5	29.5	총 청 권
2.4	34.2	29.1	68.5	32.1	경 상 권
0.4	10.0	28.2	71.4	26.2	전 라 권

주) 약국은 한약조제사와 한약사가 종사하는 경우만 해당

7-2. 2015년 대비 2016년도 한약제제(탕약 제외, 비보험한약)의 조제(판매) 건수 변화

(단위 : %, %p)

구 분	증가함	15년 대비 증가비율(%p) (평균)	비슷함	감소함	15년 대비 감소비율(%p) (평균)
전 체	3.8	13.7	50.4	45.8	27.0
기 관 유 형					
약 국	4.9	13.7	55.1	40.0	26.4
한 약 방	—	.	34.7	65.3	27.9
매 출 규 모 별					
1 억 원 미 만	1.5	13.7	45.6	52.9	26.7
1 ~ 2 억 원 미 만	6.3	14.0	51.9	41.8	26.6
2 ~ 3 억 원 미 만	2.1	10.0	57.6	40.2	32.6
3 ~ 5 억 원 미 만	2.3	20.0	61.8	35.8	27.6
5 억 원 이 상	14.1	12.9	55.1	30.8	23.3
종 사 자 규 모 별					
1 명	3.9	15.7	45.5	50.6	27.3
2 명	3.0	11.7	54.0	43.0	25.8
3 명 이 상	5.4	11.4	57.9	36.7	28.4
권 역 별					
수 도 권	5.2	12.0	52.0	42.8	29.8
충 청 권	2.1	12.5	40.5	57.5	27.6
경 상 권	3.5	20.0	42.8	53.8	26.9
전 라 권	1.7	15.0	60.5	37.8	17.9

주) 약국은 한약조제사와 한약사가 종사하는 경우만 해당

8-1. 탕약 조제(판매)건 대비 용도별 비중

(단위 : %)

질환치료	건강증진	미용	기타	구분
52.2	39.2	6.2	2.5	전체
				기관유형
53.1	33.3	10.2	3.4	약국
51.2	45.7	1.6	1.5	한약방
				매출규모별
51.1	41.6	4.8	2.5	1억 원 미만
52.7	33.2	11.4	2.7	1 ~ 2억 원 미만
49.9	34.7	13.9	1.5	2 ~ 3억 원 미만
57.7	37.5	2.5	2.2	3 ~ 5억 원 미만
69.3	26.8	2.2	1.8	5억 원 이상
				종사자 규모별
54.1	39.0	5.1	1.8	1명
49.1	40.3	7.0	3.6	2명
51.3	36.3	9.7	2.7	3명 이상
				권역별
51.9	35.9	8.2	4.0	수도권
46.2	46.4	6.8	0.7	충청권
50.2	44.1	4.0	1.6	경상권
58.1	36.1	4.2	1.6	전라권

주) 약국은 한약조제사와 한약사가 종사하는 경우만 해당

8-2. 한약제제(탕약제외, 비보험한약) 조제(판매)건 대비 용도별 비중

(단위 : %)

구 분	질환치료	건강증진	미용	기타
전 체	72.1	22.1	2.9	2.9
기 관 유 형				
약 국	76.9	16.7	3.3	3.2
한 약 방	56.3	40.2	1.7	1.9
매 출 규 모 별				
1 억 원 미 만	65.9	28.1	3.2	2.8
1 ~ 2 억 원 미 만	75.1	20.1	2.6	2.2
2 ~ 3 억 원 미 만	72.8	18.6	5.6	3.0
3 ~ 5 억 원 미 만	88.3	8.8	1.0	1.9
5 억 원 이 상	83.8	9.2	0.8	6.2
종 사 자 규 모 별				
1 명	71.2	23.4	2.6	2.9
2 명	72.0	22.4	3.3	2.2
3 명 이 상	75.2	17.3	2.9	4.7
권 역 별				
수 도 권	75.7	17.8	3.1	3.4
충 청 권	59.7	34.9	3.8	1.5
경 상 권	68.0	26.9	2.4	2.7
전 라 권	75.2	19.8	2.3	2.7

주) 약국은 한약조제사와 한약사가 종사하는 경우만 해당

8-1-1. 질환치료 시 가장 많이 조제(판매)된 탕약 - 1순위 (상위 20개)

(단위 : %)

십전 대보탕	오적산	보중 익기탕	쌍화탕	귀비탕	육미 지황환	갈근탕	사물탕	녹용 대보탕	소청 룡탕	평위산	방풍 통성산	반하 사심탕	소시 호탕	강활 유풍탕	독활 기생탕	삼출 건비탕	곽향 정기산	인삼 양위탕	궁귀 교매탕	기타	구	분
37.3	7.7	7.5	5.7	4.6	3.5	3.1	3.1	1.7	1.7	1.4	1.4	1.0	0.9	0.8	0.7	0.7	0.6	0.6	0.6	15.7	전	체
																					기	관
32.4	7.0	8.4	8.5	5.4	4.6	4.0	1.6	1.9	2.6	2.2	2.1	1.7	0.9	0.6	0.6	0.6	0.5	0.4	0.2	13.7	약	국
42.7	8.4	6.4	2.6	3.6	2.3	2.1	4.7	1.6	0.8	0.5	0.5	0.2	0.8	1.0	0.8	0.8	0.8	0.8	1.0	17.8	한	약
																					매	출
38.9	8.1	7.2	5.3	4.5	2.5	2.4	3.4	1.5	1.5	1.3	1.2	1.1	1.0	1.0	0.8	0.8	0.9	0.5	0.8	15.4	1	억
33.5	4.7	7.6	7.3	5.8	3.5	4.4	3.0	1.5	1.4	1.6	2.5	-	0.8	0.6	0.8	-	-	1.5	-	19.6	1 ~ 2	억
26.9	10.9	8.0	9.9	4.6	5.8	1.6	0.9	5.8	2.2	2.2	2.2	4.3	-	-	-	2.3	-	-	-	12.2	2 ~ 3	억
41.3	8.9	5.0	3.2	2.8	9.2	8.2	2.5	2.5	5.3	3.2	-	-	-	-	-	-	-	-	-	7.9	3 ~ 5	억
31.8	5.8	14.7	4.5	3.3	12.7	6.8	-	-	2.5	-	-	-	-	-	-	-	-	-	-	18.1	5	억
																					종	사
33.6	7.8	7.9	4.9	4.7	3.6	2.8	3.6	1.3	1.1	0.8	1.3	1.3	1.0	1.0	0.6	0.8	0.6	1.0	1.0	19.3	1	명
43.1	7.3	7.1	6.7	3.9	2.6	2.9	2.8	2.4	2.7	1.9	1.8	0.8	0.8	0.6	0.6	-	0.8	-	-	11.2	2	명
39.9	8.0	6.4	7.2	6.3	5.7	5.7	0.5	2.3	2.0	3.8	-	-	-	-	1.2	2.5	-	-	-	8.6	3	명
																					권	역
40.0	7.5	6.7	7.3	6.6	4.5	3.6	2.4	0.6	0.9	3.3	1.5	0.9	1.2	0.3	0.9	0.6	1.2	-	-	10.1	수	도
36.2	2.4	13.2	6.3	5.3	2.3	4.1	0.4	6.0	1.6	0.6	1.9	-	1.0	-	-	1.0	1.0	1.0	-	15.7	총	청
34.0	10.6	12.0	6.8	3.8	4.7	1.4	2.0	1.3	2.3	-	1.4	1.9	0.5	0.4	0.5	1.0	-	1.9	-	13.3	경	상
36.3	7.8	1.2	1.5	1.4	1.0	3.3	6.7	1.8	2.6	-	0.9	0.8	0.5	2.5	0.9	0.4	-	-	2.5	27.9	전	라

주1) 기타에는 다음의 탕약이 포함됨

월비탕, 사군자탕, 조경종옥탕, 가미온담탕, 온경탕, 대방풍탕, 소풍활혈탕, 육군자탕, 인삼양명탕, 백출산, 소견중탕, 소요산, 당귀작약산, 속명탕, 자음강화탕, 자음건비탕, 삼소음, 구미강화탕, 이진탕, 당귀수산, 대청룡탕, 계지작약지모탕, 오약순기산, 승마갈근탕, 청심연자음, 형방패독산, 반하백출천마탕, 황련해독탕, 소자강기탕, 삼령백출산, 당귀육향탕, 보생탕, 시합탕, 인삼패독산, 이중환, 영계출감탕, 금수육군전, 마행의감탕, 지황음자, 형계연교탕, 가미패독산, 반하후박탕, 대강화탕, 소풍산, 대금음자, 시호역간탕, 방기황기탕, 분심기음, 자감초탕, 시호청간탕, 육울탕, 이기거풍산, 청사익기탕, 진무탕, 당귀사역가오수유생강탕, 시호계강탕, 저령탕, 계지가용골모려탕, 대황목단피탕, 삼황사심탕, 청상방풍탕, 귀출파경탕, 양격산, 청금강화탕, 용담사간탕, 배농산급탕, 기타 탕약

주2) 약국은 한약조제사와 한약사가 종사하는 경우만 해당

8-1-2. 질환치료 시 가장 많이 조제(판매)된 탕약 - 2순위 (상위 20개)

(단위 : %)

구	분	십전 대보탕	쌍화탕	오적산	보중 익기탕	귀비탕	육미 지황환	사물탕	갈근탕	녹용 대보탕	소청 룡탕	방풍 통성산	가미 온담탕	사군 자탕	삼출 건비탕	소시 호탕	육군 자탕	인삼양 위탕	대방 풍탕	소건 중탕	반하 사심탕	기타
전	체	10.2	10.1	9.1	7.9	6.2	5.9	5.6	4.9	1.6	1.3	1.2	1.2	1.2	1.0	1.0	1.0	1.0	1.0	1.0	0.9	26.6
기	관																					
약	국	9.9	10.4	8.0	8.3	5.4	7.0	4.7	5.1	2.3	1.4	1.2	1.3	0.7	0.2	1.7	0.9	0.3	0.6	1.6	0.9	27.9
한	약	10.6	9.8	10.3	7.4	7.0	4.8	6.6	4.7	0.9	1.1	1.2	1.1	1.7	2.0	0.3	1.1	1.8	1.4	0.3	0.8	25.1
매	출																					
1	억																					
원	미																					
만	만	10.6	11.1	9.6	7.6	6.4	5.2	6.0	4.9	1.3	1.3	1.4	1.5	0.9	1.3	0.6	0.9	1.1	1.2	0.8	0.9	25.6
1	~ 2																					
억	미																					
원	만	9.3	10.0	7.0	9.1	7.5	11.6	2.5	4.3	1.6	0.6	-	0.7	1.8	-	1.6	1.7	0.8	-	1.8	1.5	26.5
2	~ 3																					
억	미																					
원	만	13.0	5.0	10.6	6.6	8.0	1.0	9.0	7.3	4.9	2.6	3.7	-	-	2.1	-	-	1.0	2.4	-	-	22.7
3	~ 5																					
억	미																					
원	만	8.5	3.3	13.4	2.9	-	4.8	7.7	2.7	3.3	-	-	-	3.3	-	2.9	-	-	-	3.8	-	43.3
5	억																					
원	이																					
상	상	4.1	4.1	1.5	16.4	-	5.7	4.7	6.8	2.9	3.6	-	-	3.6	-	7.3	3.2	-	-	-	-	35.9
종	사																					
자	자																					
규모	별																					
1	명	10.6	7.9	9.4	7.9	6.6	6.2	6.1	3.7	1.8	1.2	1.2	1.5	1.6	1.2	0.9	0.9	1.4	0.9	1.0	0.9	27.2
2	명	10.0	16.1	9.3	8.3	6.8	4.3	4.3	5.5	0.7	1.8	1.3	0.7	0.8	1.1	1.5	0.4	-	1.4	0.8	0.7	24.3
3	명	8.9	2.4	6.8	6.2	1.4	10.0	7.2	10.4	3.8	-	1.4	1.5	-	-	-	4.0	2.0	-	1.5	1.5	30.9
권	역																					
수	도																					
권	권	9.5	14.4	6.3	7.5	8.4	6.8	3.8	6.3	2.1	1.7	1.0	1.4	0.7	0.4	1.4	0.3	1.5	0.4	1.4	0.7	23.8
총	청																					
권	권	13.9	11.1	8.9	13.5	7.9	7.9	3.7	2.2	1.9	-	-	1.5	2.2	1.1	-	-	1.1	1.1	1.1	0.8	20.0
경	상																					
권	권	14.6	6.6	11.2	9.3	6.7	7.1	3.0	2.6	1.0	1.0	1.2	0.9	1.0	1.1	0.5	2.0	1.1	1.0	-	-	28.4
전	라																					
권	권	5.0	6.3	11.6	4.2	1.3	2.5	12.1	6.4	1.4	1.4	2.2	1.1	1.6	2.1	1.4	1.5	-	1.9	1.2	2.1	32.5

주1) 기타에는 다음의 탕약이 포함됨

백출산, 평위산, 구미강활탕, 온경탕, 당귀작약산, 독활기생탕, 곽향정기산, 조경종옥탕, 소풍활혈탕, 소자강기탕, 인삼양명탕, 월비탕, 반하백출천미탕, 소요산, 대청룡탕, 청심연자음, 삼령백출산, 황련해독탕, 소풍산, 속명탕, 육울탕, 보생탕, 이진탕, 마행의감탕, 인삼패독산, 삼소음, 오약순기산, 강활유풍탕, 계지작약지모탕, 당귀수산, 반하후박탕, 시호계강탕, 시호역간탕, 방기황기탕, 가미패독산, 계지가용골모려탕, 대황목단피탕, 송마갈근탕, 청상방풍탕, 당귀육황탕, 귀출파장탕, 당귀사역가오, 수유생강탕, 시호청간탕, 이기거풍산, 자음강화탕, 청서익기탕, 형계연교탕, 청금강화탕, 이종환, 용담사간탕, 진무탕, 형방패독산, 시험탕, 영계출감탕, 자음건비탕, 저령탕, 배농산급탕, 기타 탕약

주2) 약국은 한약조제사와 한약사가 종사하는 경우만 해당

8-1-3. 질환치료 시 가장 많이 조제(판매)된 탕약 - 3순위 (상위 20개)

(단위 : %)

귀비탕	육미지황환	오적산	보중익기탕	십전대보탕	쌍화탕	사물탕	갈근탕	녹용대보탕	월비탕	평위산	소청룡탕	소시호탕	방풍통성산	인삼양위탕	자음강화탕	반하사심탕	온경탕	조경종옥탕	곽향정기산	기타	구	분
8.3	8.1	7.6	7.3	7.1	6.3	4.5	3.9	2.8	2.1	1.7	1.7	1.7	1.5	1.4	1.3	1.3	1.2	1.2	1.1	28.0	전	체
																					기	관
6.3	6.9	6.3	7.9	7.5	6.9	2.6	4.9	2.9	3.3	2.0	2.2	2.5	2.5	0.2	0.7	1.5	1.1	1.0	0.5	30.5	약	국
10.6	9.5	9.3	6.6	6.6	5.6	6.9	2.8	2.8	0.7	1.4	1.1	0.7	0.3	2.8	2.0	1.0	1.4	1.4	1.8	24.9	한	약
																					매	출
9.3	9.2	7.5	7.2	6.3	6.5	5.0	3.5	3.1	2.3	1.6	1.7	1.3	1.4	1.2	1.5	1.2	1.3	1.3	1.1	26.7	1	억
5.9	4.8	7.5	8.9	13.2	6.9	4.9	3.8	2.9	1.7	2.8	2.1	-	2.0	3.1	1.7	-	1.7	0.8	1.0	24.2	1 ~ 2	억
2.9	12.6	9.3	3.2	6.1	1.2	-	5.8	-	-	2.2	2.9	12.2	-	-	-	5.9	-	-	-	35.7	2 ~ 3	억
7.3	1.7	4.6	11.4	-	6.4	3.6	9.3	-	1.7	-	-	-	5.2	-	-	4.1	-	3.6	4.1	37.1	3 ~ 5	억
6.8	-	12.0	5.0	4.6	5.4	1.6	5.0	3.8	3.3	-	-	3.8	-	-	-	-	-	-	-	48.6	5	억
																					종	사
6.8	8.1	8.7	8.3	7.8	5.7	4.4	3.4	3.7	0.6	1.5	1.3	1.4	1.4	1.6	1.6	0.7	1.4	1.4	1.4	28.7	1	명
11.8	8.7	6.2	5.3	6.6	7.3	4.2	4.8	2.1	4.7	1.7	2.2	2.2	1.5	0.9	1.2	2.0	0.8	0.8	0.4	24.6	2	명
3.4	5.6	6.9	8.9	3.8	5.7	6.9	3.1	-	1.4	3.1	1.9	1.6	2.5	1.8	-	1.9	1.8	1.4	1.8	36.6	3	명
																					권	역
5.8	9.4	3.7	4.5	5.7	9.2	3.9	5.5	2.0	2.0	2.4	2.5	2.9	2.6	0.4	0.4	1.2	1.2	0.8	2.0	32.1	수	도
12.4	8.0	7.6	8.6	12.8	6.3	2.9	1.8	8.1	-	3.3	2.4	-	1.5	2.9	-	0.9	-	-	1.4	19.3	총	청
14.7	6.5	9.5	11.0	11.5	6.4	3.2	2.5	3.0	1.1	0.7	1.2	1.8	0.8	2.0	-	1.2	-	-	0.6	22.3	경	상
4.5	7.5	11.9	7.8	2.7	1.9	7.4	3.7	1.6	4.0	0.9	0.6	0.5	0.6	1.6	4.4	1.6	2.8	3.3	-	30.6	전	라

주1) 기타에는 다음의 탕약이 포함됨

인삼양명탕, 사군지탕, 자음간비탕, 삼출건비탕, 속명탕, 가미온담탕, 대방풍탕, 소풍혈탕, 삼소음, 소요산, 이진탕, 승마갈근탕, 백출산, 시험탕, 형방패독산, 지황음자, 당귀육향탕, 독활기생탕, 금수육군전, 황련해독탕, 육군지탕, 대청룡탕, 오약순기산, 당귀수산, 이중환, 소견중탕, 계지작약지모탕, 대금음자, 형계연교탕, 영계출감탕, 삼령백출산, 보생탕, 반하백출전마탕, 강활유풍탕, 당귀작약산, 마행의감탕, 반하후박탕, 삼황사심탕, 시호역간탕, 인삼패독산, 청심연자음, 시호청간탕, 구미강활탕, 이기거풍산, 진무탕, 청서익기탕, 가미패독산, 양격산, 대강활탕, 당귀사역가오수유생강탕, 저령탕, 분심기음, 기타 탕약

주2) 약국은 한약조제사와 한약사가 종사하는 경우만 해당

8-1-4. 질환치료 시 가장 많이 조제(판매)된 탕약 - 1+2+3순위 (상위 20개)

(단위 : %)

구	분	십전 대보탕	오적산	보중 익기탕	쌍화탕	귀비탕	육미 지황환	갈근탕	사물탕	녹용 대보탕	소청 룡탕	평위산	방풍 통성산	반하 사심탕	소시 호탕	강활 유풍탕	독활 기생탕	삼출 건비탕	곽향 정기산	인삼 양위탕	궁귀 교배탕	기타
전	체	51.9	21.8	20.2	19.7	16.5	15.1	10.5	11.6	5.4	4.1	3.5	3.6	2.8	3.1	1.1	1.9	2.3	2.2	2.5	0.6	66.8
기	관																					
약	국	47.2	19.2	22.2	23.2	15.3	16.3	12.4	7.8	6.2	5.6	4.8	5.2	3.7	4.4	1.2	2.1	1.2	1.6	0.8	0.2	68.2
한	약	57.2	24.6	18.1	15.7	17.9	13.6	8.4	15.8	4.4	2.6	2.0	1.9	1.8	1.5	1.0	1.6	3.6	2.9	4.4	1.0	65.2
매	출																					
1	억																					
1	~ 2																					
2	~ 3																					
3	~ 5																					
5	억																					
1	억	53.5	22.7	19.7	20.5	17.6	14.4	9.6	12.8	5.1	4.0	3.1	3.6	2.8	2.6	1.3	2.1	2.8	2.6	2.5	0.8	65.7
1	~ 2	52.1	16.8	22.7	21.7	17.1	17.6	11.2	9.0	5.1	3.6	5.8	4.0	1.4	2.2	0.6	2.2	-	1.4	4.7	-	68.2
2	~ 3	42.0	26.2	15.8	15.0	13.4	15.4	11.8	8.4	9.9	6.4	3.7	5.3	8.4	8.4	-	-	4.1	-	0.9	-	58.0
3	~ 5	48.5	23.4	15.3	10.4	7.8	14.4	16.9	11.4	5.3	5.3	3.2	3.6	2.8	2.5	3.2	1.2	-	2.8	-	-	75.1
5	억	38.5	16.0	31.3	11.8	8.4	17.1	15.9	5.0	5.1	5.4	2.5	-	-	8.6	-	-	2.9	-	-	-	85.4
종	사																					
1	명	48.8	22.6	21.1	16.1	15.6	15.1	8.6	12.3	5.7	3.1	2.8	3.4	2.6	2.9	1.4	1.4	2.2	2.7	3.4	1.0	70.1
2	명	58.1	21.2	19.4	28.0	20.1	14.0	12.1	10.4	4.8	6.2	3.7	4.3	3.2	4.0	1.0	2.8	2.2	1.5	0.8	-	60.4
3	명	50.3	18.7	17.9	13.3	10.0	18.2	16.9	11.5	5.6	3.3	7.0	3.0	2.6	1.1	-	1.7	3.6	1.2	2.9	-	67.6
권	역																					
수	도	52.2	15.6	16.3	26.3	17.9	17.2	13.0	8.4	3.8	4.2	5.6	4.2	2.4	4.5	0.9	2.4	1.5	3.3	1.6	-	56.8
총	청	57.5	15.5	31.2	20.5	20.9	14.9	7.3	5.7	13.3	3.3	3.6	3.0	1.3	1.0	-	1.0	3.0	4.0	4.0	-	47.5
경	상	56.6	28.4	29.2	18.0	21.4	16.4	5.7	7.3	4.5	4.2	1.5	3.1	2.8	2.3	0.4	1.6	3.5	1.4	4.5	-	58.2
전	라	43.6	29.4	12.1	9.2	6.7	10.0	12.7	24.9	4.7	4.4	1.7	3.5	4.2	2.3	2.8	1.7	2.4	-	1.4	2.5	103.8

주1) 기타에는 다음의 탕약이 포함됨

월비탕, 사군자탕, 조경중옥탕, 가미온담탕, 온경탕, 대방풍탕, 소풍활혈탕, 육군자탕, 인삼양명탕, 백출산, 소견중탕, 소요산, 당귀작약산, 속명탕, 자음강화탕, 자음
건비탕, 삼소음, 구미강활탕, 이진탕, 당귀수산, 대청룡탕, 계지작약지모탕, 오약순기산, 승마갈근탕, 청심연자음, 형방패독산, 반하백출천미탕, 황련해독탕, 소자강기탕,
삼령백출산, 당귀육향탕, 보생탕, 시함탕, 인삼패독산, 이중환, 영계출감탕, 금수육군전, 마행의감탕, 지황음자, 형계연교탕, 가미패독산, 반하후박탕, 대강활탕,
소풍산, 대금음자, 시호억간탕, 방기향기탕, 분심기음, 자감초탕, 시호청간탕, 육울탕, 이기거풍산, 청서익기탕, 진무탕, 당귀사역가오수유생강탕, 시호계강탕, 저령탕,
계지가용골모려탕, 대황목단피탕, 삼황사심탕, 청상방풍탕, 귀출파징탕, 양격산, 청금강화탕, 용담사간탕, 배농산급탕, 기타 탕약

주2) 약국은 한약조제사와 한약사가 종사하는 경우만 해당

8-1-5. 질환치료 시 가장 많이 조제(판매)된 한약제제(탕약제외, 비보험한약) - 1순위 (상위 20개)

(단위 : %)

갈근탕	소청 룡탕	반하 사심탕	평위산	쌍화탕	십전 대보탕	오적산	소시호 탕	육미 지황환	보중 익기탕	시물탕	곽향 정기산	귀비탕	인삼 패독산	녹용 대보탕	이진탕	가미 패독산	반하 후박탕	삼소음	당귀 수산	기타	구	분
28.0	9.4	5.8	5.4	4.5	4.3	2.4	2.1	1.9	1.4	1.3	1.3	1.0	0.8	0.8	0.8	0.7	0.7	0.6	0.6	26.0	전	체
																					기	관
29.3	12.0	7.2	4.0	2.6	2.5	2.0	2.8	2.4	1.0	0.7	1.1	1.0	1.1	-	0.5	0.4	0.9	0.8	0.5	27.1	약	국
23.8	0.9	0.8	10.0	11.0	10.5	3.7	-	-	2.6	3.4	1.8	1.2	-	3.6	1.8	1.7	-	-	0.8	22.4	한	약
																					매	출
25.5	10.6	2.9	5.6	7.2	5.7	2.1	1.8	1.7	0.6	1.9	2.2	1.2	0.9	1.2	1.1	1.4	1.0	0.6	0.8	24.0	1	억
25.2	8.4	7.3	5.1	2.5	3.8	2.6	3.1	0.9	4.2	1.6	0.7	1.6	0.7	1.0	0.6	-	0.8	1.6	0.9	27.7	1 ~ 2	억
30.5	12.0	10.5	3.6	-	-	4.6	-	4.5	-	-	-	0.8	-	-	-	-	-	-	-	33.4	2 ~ 3	억
30.2	4.4	18.7	3.8	1.8	4.7	4.1	-	4.4	-	-	-	-	-	-	-	-	-	-	-	27.8	3 ~ 5	억
44.2	7.6	0.8	7.7	1.7	2.0	-	6.0	-	1.7	-	-	-	2.3	-	1.6	-	-	-	-	24.4	5	억
																					종	사
23.7	11.7	6.5	4.5	4.3	4.3	1.4	2.1	2.7	1.4	1.2	1.0	0.8	1.3	0.8	0.7	1.1	0.7	1.3	0.4	28.2	1	명
31.4	6.5	5.0	6.6	4.6	5.1	3.7	1.6	1.0	1.0	2.1	2.2	1.0	0.6	1.2	1.0	0.6	-	-	0.6	24.2	2	명
34.3	8.4	5.2	5.4	5.1	2.7	2.7	3.5	1.1	2.3	-	-	1.7	-	-	0.9	-	2.2	-	1.3	23.2	3	명
																					권	역
34.4	11.8	10.0	1.6	2.4	2.6	0.8	2.5	2.5	0.4	1.2	0.8	1.6	0.8	-	-	0.4	0.4	0.4	0.8	24.5	수	도
15.6	7.8	2.1	8.7	1.6	5.3	2.6	3.3	-	3.7	2.6	1.6	0.6	1.1	6.4	6.4	-	-	1.1	-	29.4	총	청
18.5	8.9	1.7	12.1	9.0	10.8	4.7	1.9	1.8	2.9	2.0	1.9	-	-	-	-	1.0	1.8	0.9	-	20.0	경	상
29.2	4.6	1.0	6.1	7.6	1.6	4.2	0.8	1.7	0.8	-	1.5	0.8	1.5	-	-	1.8	0.8	0.8	1.0	34.0	전	라

주1) 기타에는 다음의 한약제제(탕약제외, 비보험한약)가 포함됨

형계연교탕, 이중환, 소요산, 안중산, 방풍통성산, 백출산, 자음강화탕, 오약순기산, 당귀작약산, 소견중탕, 구미강활탕, 황련해독탕, 저령탕, 용담사간탕, 시험탕, 금수육군전, 월비탕, 배농산급탕, 위령탕, 속명탕, 가미온담탕, 삼령백출산, 연령고본단, 대정룡탕, 육군자탕, 온경탕, 독활기생탕, 삼황사심탕, 소풍활혈탕, 시호청간탕, 인진오령산, 대방풍탕, 양격산, 사군자탕, 대강활탕, 삼출건비탕, 온백원, 승마갈근탕, 청심연자음, 인삼양위탕, 대황목단피탕, 마행의감탕, 복령음, 대견중탕, 계지가용골모려탕, 당귀사역가오수유생강탕, 소풍산, 육울탕, 이기거풍산, 자음건비탕, 당귀육형탕, 시호계강탕, 분심기음, 청상방풍탕, 대금음자, 마황부자세신탕, 지황음자, 기타 한약제제(탕약제외, 비보험한약)

주2) 약국은 한약조제사와 한약사가 종사하는 경우만 해당

8-1-6. 질환치료 시 가장 많이 조제(판매)된 한약제제(탕약제외, 비보험한약) - 2순위 (상위 20개)

(단위 : %)

구	분	소청 롱탕	갈근탕	쌍화탕	평위산	육미 지황환	반하 사심탕	오적산	소시 호탕	귀비탕	자음 강화탕	형계 연교탕	이진탕	인삼 패독산	보중 익기탕	시합탕	녹용 대보탕	오약 순기산	삼소음	구미 강활탕	소요산	기타
전	체	12.1	10.7	7.5	6.7	3.8	3.5	2.6	2.0	1.8	1.7	1.5	1.5	1.5	1.4	1.2	1.1	1.1	1.1	1.0	1.0	35.3
기 관 유 형																						
약	국	14.1	12.2	6.9	6.8	3.9	4.3	1.0	2.1	1.9	1.3	1.8	1.5	1.5	0.7	1.5	0.3	1.0	1.0	0.3	0.6	35.4
한	약 방	2.9	4.3	10.2	6.0	3.3	-	9.9	1.5	1.4	3.4	-	1.5	1.4	4.4	-	4.8	1.4	1.4	4.3	2.9	35.2
매 출 규 모 별																						
1 억 원	미 만	8.1	9.0	7.4	7.0	4.2	2.0	3.9	2.0	1.8	2.4	1.9	2.4	1.3	2.4	1.4	1.6	0.9	0.9	1.6	1.9	36.1
1 ~ 2 억 원	미 만	19.6	12.1	5.1	7.6	2.4	3.2	2.1	2.1	3.2	-	1.2	1.2	-	0.8	1.2	-	1.9	2.4	-	-	33.8
2 ~ 3 억 원	미 만	14.9	17.2	6.9	3.0	6.6	6.9	-	6.7	-	4.6	-	-	-	-	-	1.3	-	-	2.8	-	29.2
3 ~ 5 억 원	미 만	8.2	9.2	10.1	7.5	4.1	-	-	-	2.1	-	-	-	3.0	-	-	-	-	1.1	-	-	54.8
5 억 원	이 상	16.8	12.9	11.5	4.7	2.8	12.0	2.1	-	-	1.0	2.8	-	5.5	-	2.1	2.1	2.1	-	-	-	21.6
종 사 자 규 모 별																						
1	명	8.2	9.9	5.6	5.6	4.4	3.5	3.9	2.6	1.3	2.5	1.1	1.5	1.3	1.3	0.9	1.1	1.4	1.8	0.5	1.4	40.1
2	명	17.0	10.5	10.3	7.9	3.0	1.9	1.4	0.6	2.6	1.0	2.0	2.1	0.8	2.1	0.7	1.4	1.1	0.5	1.5	-	31.5
3 명	이 상	13.2	13.9	7.4	7.0	3.9	6.9	1.3	3.4	1.6	0.6	1.7	-	3.4	-	3.0	0.6	-	-	1.4	1.7	28.9
권 역 별																						
수 도 권		15.3	10.8	4.0	2.8	6.9	6.4	-	2.8	1.7	1.1	2.8	1.6	1.7	-	1.7	1.1	0.5	1.1	-	1.1	36.5
총 청 권		8.1	12.4	10.3	16.1	-	-	6.0	3.7	3.1	-	1.4	2.2	-	7.3	-	0.8	2.9	2.3	2.2	-	21.2
경 상 권		8.9	9.2	6.5	5.2	2.8	-	7.1	-	1.4	1.2	-	1.2	1.4	2.6	-	-	1.4	1.4	4.0	-	45.7
전 라 권		9.9	10.9	14.7	11.1	-	1.8	2.9	1.0	1.8	4.3	-	0.9	1.8	-	1.9	2.2	1.0	-	-	2.1	32.0

주1) 기타에는 다음의 한약제제(탕약제외, 비보험한약)가 포함됨

방풍통성산, 이충환, 안중산, 당귀작약산, 사물탕, 소견중탕, 당귀수산, 십전대보탕, 독활기생탕, 배농산급탕, 저령탕, 곽향정기산, 백출산, 옹담사간탕, 연령고본단, 반하후박탕, 육군지탕, 위령탕, 금수육군전, 사군지탕, 가미패독산, 대항목단피탕, 마행의감탕, 복령음, 양격산, 대강활탕, 삼출건비탕, 대청롱탕, 계지가용골모려탕, 심황사심탕, 육울탕, 소풍활혈탕, 시호청간탕, 가미온담탕, 온백원, 분심기음, 삼령백출산, 온경탕, 마황부자세신탕, 기타 한약제제(탕약제외, 비보험한약)

주2) 약국은 한약조제사와 한약사가 종사하는 경우만 해당

8-1-7. 질환치료 시 가장 많이 조제(판매)된 한약제제(탕약제외, 비보험한약) - 3순위 (상위 20개)

(단위 : %)

소청 룡탕	갈근탕	평위산	쌍화탕	반하 사심탕	오적산	육미 지황환	소시호 탕	당귀 수산	보중 익기탕	반하 후박탕	황련 해독탕	이진탕	삼소음	이중환	형계 연교탕	백출산	귀비탕	저령탕	용담 사간탕	기타	구	분
9.3	9.0	7.6	6.0	5.3	5.2	3.7	2.9	2.6	2.5	1.8	1.6	1.5	1.5	1.5	1.5	1.3	1.2	1.1	1.1	31.9	전	체
																					기	관
9.8	10.0	7.5	6.1	5.7	5.2	3.4	3.0	2.4	1.5	1.6	1.9	1.8	1.7	0.3	1.7	0.6	0.5	1.3	1.3	32.7	약	국
6.4	2.8	8.0	5.4	2.7	5.3	5.5	2.6	3.8	8.3	2.7	-	-	-	8.4	-	5.3	5.4	-	-	27.2	한	약
																					매	출
9.4	8.3	8.5	6.0	2.9	7.6	6.6	2.8	2.2	1.4	0.7	0.8	1.2	-	2.9	2.2	2.5	1.5	1.2	0.7	30.5	1	억
5.7	10.7	6.2	4.7	8.9	3.4	1.2	7.1	4.4	5.0	5.3	1.9	1.5	1.8	-	1.5	-	1.9	-	-	28.9	1 ~ 2	억
16.0	19.0	17.3	4.6	9.4	3.4	-	-	7.0	5.0	-	-	-	4.2	-	-	-	-	-	-	14.0	2 ~ 3	억
9.3	8.2	3.6	9.3	-	-	-	-	-	3.6	3.2	9.3	3.6	5.8	-	-	-	-	-	-	44.2	3 ~ 5	억
11.2	2.7	2.5	7.1	10.6	3.1	-	-	-	-	-	-	2.5	2.7	-	-	-	-	4.4	6.3	46.9	5	억
																					종	사
6.4	9.3	5.9	6.0	7.0	5.5	3.4	3.9	3.0	3.8	3.0	3.4	-	-	1.4	2.3	2.0	-	1.1	0.8	31.9	1	명
11.8	8.3	10.1	6.5	3.1	5.5	5.6	2.0	1.8	1.0	1.0	-	2.7	1.3	2.1	1.0	1.0	2.1	0.7	0.8	31.6	2	명
12.3	9.5	6.6	4.8	5.1	3.9	-	2.2	3.4	2.0	-	-	3.4	6.5	-	-	-	2.6	2.2	2.6	32.9	3	명
																					권	역
9.9	11.7	3.1	6.3	8.0	3.2	3.9	3.8	3.9	0.8	1.6	3.2	0.8	0.8	-	2.3	-	0.8	0.3	1.6	34.3	수	도
8.2	11.4	8.4	5.2	-	4.1	9.5	-	3.4	8.6	2.2	-	4.3	-	9.5	-	-	3.2	-	-	22.1	총	청
7.8	-	8.0	10.7	2.8	5.3	-	8.2	-	2.8	2.8	-	-	6.4	-	2.5	3.0	3.0	5.5	-	31.3	경	상
9.5	6.9	15.7	3.4	3.8	9.8	2.2	-	1.1	2.7	1.5	-	2.4	1.2	1.1	-	3.7	-	1.1	1.2	32.5	전	라

주1) 기타에는 다음의 한약제제(탕약제외, 비보험한약)가 포함됨

곽향정기산, 소요산, 삼령백출산, 안중산, 십전대보탕, 인진오령산, 소견중탕, 대방풍탕, 구미강활탕, 대청룡탕, 월비탕, 오약순기산, 가미온담탕, 인삼양위탕, 당귀작약산, 사물탕, 속명탕, 위령탕, 대견중탕, 방풍통성산, 삼황사심탕, 육군자탕, 청심연자음, 시호청간탕, 자음건비탕, 온백원, 시호계강탕, 가미패독산, 대강활탕, 양격산, 인삼패독산, 청상방풍탕, 지황음자, 기타 한약제제(탕약제외, 비보험한약)

주2) 약국은 한약조제사와 한약사가 종사하는 경우만 해당

8-1-8. 질환치료 시 가장 많이 조제(판매)된 한약제제(탕약제외, 비보험한약) - 1+2+3순위 (상위 20개)

(단위 : %)

구	분	갈근탕	소청 룡탕	반하 사심탕	평위산	쌍화탕	십전 대보탕	오적산	소시 호탕	육미 지황환	보중 익기탕	사물탕	곽향 정기산	귀비탕	인삼 패독산	녹용 대보탕	이진탕	가미 패독산	반하 후박탕	삼소음	당귀 수산	기타
전	체	40.7	23.3	11.1	14.3	13.3	5.2	7.1	5.2	6.6	3.7	2.1	2.2	3.0	2.1	1.7	2.7	1.1	2.0	2.2	2.4	74.9
기	관																					
약	국	44.7	28.9	13.9	13.7	11.6	2.8	5.8	6.2	7.5	2.5	1.4	1.8	2.8	2.4	0.2	2.7	0.9	2.3	2.6	2.6	79.8
한	약	27.3	4.7	1.7	16.1	18.8	13.1	11.4	1.7	3.8	7.8	4.3	3.5	3.8	0.8	6.5	2.7	1.7	0.8	0.8	2.0	58.4
매	출																					
1	억																					
1	~ 2																					
2	~ 3																					
3	~ 5																					
5	억																					
1	억	36.5	21.4	5.9	15.2	15.8	7.3	8.9	4.7	8.2	3.1	3.4	3.6	3.3	2.2	2.4	3.5	1.8	1.8	1.2	1.9	73.5
1	~ 2	39.9	26.4	14.2	14.1	8.8	3.8	5.9	8.3	3.4	7.4	1.6	0.7	5.1	0.7	1.0	2.2	0.7	3.4	4.3	5.4	70.7
2	~ 3	49.9	28.6	19.1	13.0	6.5	-	6.1	4.4	8.8	2.1	-	-	0.8	-	0.8	-	-	-	1.8	3.0	63.4
3	~ 5	41.7	15.6	18.7	11.5	14.5	4.7	4.1	-	7.6	1.8	-	2.3	1.6	2.3	-	1.8	-	3.4	3.8	-	94.2
5	억	56.5	28.4	17.4	13.1	15.7	2.0	3.7	6.0	2.3	1.7	-	-	-	6.8	1.7	3.1	-	-	1.7	-	85.2
종	사																					
1	명	35.5	20.8	12.4	11.5	11.4	4.9	7.0	5.9	7.5	4.2	2.3	2.4	1.8	2.2	1.6	1.8	1.1	2.5	2.6	1.9	80.5
2	명	44.2	26.2	8.2	18.4	16.1	6.8	7.9	3.2	6.5	3.2	2.1	2.8	4.2	1.6	2.3	4.1	1.0	0.6	1.1	3.0	69.9
3	명	49.8	24.8	13.1	14.1	13.2	2.7	5.7	7.2	4.1	3.3	1.2	-	4.3	2.6	0.5	2.7	1.3	3.2	3.3	3.0	67.5
권	역																					
수	도	48.4	28.1	18.9	5.3	8.6	2.6	2.5	6.5	9.5	0.8	2.0	1.6	3.2	2.1	0.8	1.6	0.8	1.6	1.6	3.2	74.9
총	청	30.4	17.9	2.1	24.6	11.7	7.9	9.0	6.0	4.8	13.3	3.7	4.3	4.4	1.1	7.0	10.2	-	1.1	2.7	1.7	59.2
경	상	25.1	18.0	2.7	18.5	17.3	12.9	11.6	4.7	3.8	5.7	3.0	2.9	2.0	1.0	-	0.9	1.0	2.7	4.1	-	68.0
전	라	43.4	19.7	5.2	26.6	22.7	2.4	13.5	1.7	3.2	2.7	-	1.5	2.3	3.8	1.9	2.5	2.6	2.7	1.6	3.4	92.5

주1) 기타에는 다음의 한약제제(탕약제외, 비보험한약)가 포함됨

형계연교탕, 이중환, 소요산, 안중산, 방풍통성산, 백출산, 자음강화탕, 오약순기산, 당귀작약산, 소견중탕, 구미강활탕, 황련해독탕, 저령탕, 용담사간탕, 시험탕, 금수육군전, 월비탕, 배농산급탕, 위령탕, 속명탕, 가미온담탕, 삼령백출산, 연령고본단, 대청룡탕, 육군자탕, 온경탕, 독활기생탕, 삼향사심탕, 소풍활혈탕, 시호청간탕, 인진오령산, 대방풍탕, 양격산, 사군자탕, 대강활탕, 삼출건비탕, 온백원, 승마갈근탕, 청심연자음, 인삼양위탕, 대황목단피탕, 마행의감탕, 복령음, 대견중탕, 계지가용골모려탕, 당귀사역가오수유생강탕, 소풍산, 육울탕, 이기거풍산, 자음건비탕, 당귀육향탕, 시호계강탕, 분심기음, 청상방풍탕, 대금음자, 마황부자제신탕, 지황음자, 기타 한약제제(탕약제외, 비보험한약)

주2) 약국은 한약조제사와 한약사가 종사하는 경우만 해당

9-1-1. 탕약 1제(20첩)당 최저가격

(단위 : %, 만원)

10만원 미만	10~20만원 미만	20만원 이상	평균	구분
18.0	72.6	9.4	12.5	전체
				기관유형
21.2	68.9	9.9	12.1	약국
14.3	76.9	8.8	12.9	한약방
				매출규모별
18.2	72.5	9.3	12.4	1억원 미만
20.0	66.2	13.7	13.0	1~2억원 미만
24.4	68.7	6.8	11.2	2~3억원 미만
11.8	80.3	7.8	12.5	3~5억원 미만
6.7	91.1	2.2	13.3	5억원 이상
				종사자규모별
14.9	75.5	9.5	12.8	1명
21.3	69.6	9.0	11.9	2명
25.0	65.2	9.8	12.2	3명 이상
				권역별
22.7	69.4	8.0	11.8	수도권
22.9	69.1	8.0	12.0	충청권
18.8	72.8	8.4	12.3	경상권
6.1	80.1	13.8	14.1	전라권

주) 약국은 한약조제사와 한약사가 종사하는 경우만 해당

9-1-2. 탕약 1제(20첩)당 최고가격

(단위 : %, 만원)

구 분	20만원 미만	20~30만원 미만	30~40만원 미만	40~50만원 미만	50만원 이상	평균
전 체	19.9	33.2	34.6	9.4	3.0	26.4
기 관 유 형						
약 국	22.0	36.7	30.2	7.8	3.3	25.7
한 약 방	17.3	29.0	39.7	11.3	2.6	27.2
매 출 규 모 별						
1 억 원 미 만	20.9	32.1	35.4	9.1	2.4	26.1
1 ~ 2 억 원 미 만	15.2	30.3	33.1	15.2	6.1	28.7
2 ~ 3 억 원 미 만	24.9	34.1	32.7	6.8	1.5	24.8
3 ~ 5 억 원 미 만	10.2	50.1	34.9	4.8	—	26.3
5 억 원 이 상	21.7	41.8	28.2	2.5	5.7	26.9
종 사 자 규 모 별						
1 명	18.9	31.1	37.3	10.2	2.5	26.7
2 명	19.9	36.4	30.5	9.2	4.0	26.4
3 명 이 상	25.5	35.1	31.6	5.7	2.2	25.0
권 역 별						
수 도 권	24.5	37.1	30.1	5.6	2.6	24.9
충 청 권	18.7	36.0	38.1	6.5	0.7	25.4
경 상 권	20.9	34.0	31.7	10.7	2.7	26.0
전 라 권	10.9	23.7	43.7	16.7	5.0	30.3

주) 약국은 한약조제사와 한약사가 종사하는 경우만 해당

9-2. 탕전실 조제전담인력 배치 현황(복수응답)

(단위 : %)

한약조제약사	한약사	한약업사	조제원	탕전원	기타	구분
24.0	21.6	36.6	1.4	4.1	1.1	전체
						기관유형
41.8	37.7	—	1.2	3.3	0.8	약국
0.4	0.3	84.8	1.6	5.1	1.5	한약방
						매출규모별
12.1	22.1	50.6	1.3	4.3	1.3	1억 원 미만
33.1	32.2	17.0	1.6	2.0	0.7	1 ~ 2억 원 미만
57.6	19.9	2.5	1.7	5.2	1.6	2 ~ 3억 원 미만
60.9	3.0	0.7	0.7	4.8	—	3 ~ 5억 원 미만
62.3	5.5	0.8	1.4	4.1	—	5억 원 이상
						종사자 규모별
16.3	21.5	49.5	—	—	0.2	1명
32.7	21.5	22.9	3.2	8.6	2.1	2명
38.5	21.8	8.6	3.2	12.0	3.0	3명 이상
						권역별
32.1	23.1	18.9	2.3	3.6	1.5	수도권
7.3	23.3	44.3	1.9	7.9	2.8	충청권
25.5	17.7	50.5	0.5	1.9	—	경상권
15.0	21.3	54.2	—	4.9	0.5	전라권

주) 약국은 한약조제사와 한약사가 종사하는 경우만 해당

10. 사용한 한약재를 가장 많이 구입한 구입처

(단위 : %)

구분	한약도매상	한약제조업소	기타	해당없음
전체	88.6	7.5	3.2	0.7
기관유형				
약국	84.8	10.5	4.1	0.6
한약방	93.6	3.4	2.0	1.0
매출규모별				
1억 원 미만	89.6	6.3	3.4	0.6
1 ~ 2억 원 미만	83.9	10.6	4.1	1.4
2 ~ 3억 원 미만	89.7	8.7	1.6	0.0
3 ~ 5억 원 미만	88.9	9.4	1.7	0.0
5억 원 이상	88.4	9.0	0.8	1.8
종사자 규모별				
1명	89.7	6.0	3.4	0.9
2명	87.6	9.0	3.0	0.4
3명 이상	85.9	10.9	2.3	0.9
권역별				
수도권	88.9	6.1	4.5	0.5
충청권	87.8	12.2	—	0.0
경상권	82.7	10.0	5.4	1.9
전라권	94.3	5.2	—	0.5

주) 약국은 한약조제사와 한약사가 종사하는 경우만 해당

11-1. 사용한 한약재의 총 가지 수

(단위 : %, 개)

50개 미만	50~100개 미만	100~150개 미만	150~200개 미만	200~300개 미만	300개 이상	평균	구	분
23.3	45.2	19.4	5.6	3.5	3.0	81.4	전	체
							기 관 유 형	
29.1	46.6	16.6	4.6	2.2	0.9	68.7	약	국
15.5	43.3	23.1	6.9	5.4	5.8	98.2	한	약 방
							매 출 규 모 별	
21.1	43.8	22.2	6.0	3.8	3.1	84.8	1 억 원 미 만	
25.5	43.5	16.6	6.5	3.1	4.9	84.8	1 ~ 2 억 원 미 만	
32.2	44.1	14.1	3.0	6.6	—	68.9	2 ~ 3 억 원 미 만	
29.9	55.6	10.1	1.4	1.5	1.5	60.6	3 ~ 5 억 원 미 만	
24.5	57.5	10.3	5.3	—	2.4	68.0	5 억 원 이 상	
							종 사 자 규 모 별	
26.1	44.9	19.4	4.7	2.3	2.7	77.1	1	명
18.3	44.8	21.5	6.4	5.5	3.5	89.2	2	명
23.1	48.0	13.7	7.6	4.0	3.6	81.2	3 명 이 상	
							권 역 별	
28.5	39.6	20.7	6.6	3.7	0.7	73.8	수 도 권	
23.0	29.3	22.8	6.0	8.8	10.2	109.0	총 청 권	
29.8	36.2	20.8	5.3	2.8	5.1	83.8	경 상 권	
6.3	74.0	13.6	3.4	1.0	1.7	79.5	전 라 권	

주) 약국은 한약조제사와 한약사가 종사하는 경우만 해당

11-2-1. 가장 많이 소비한 한약재 - 1순위 (상위 20개)

(단위 : %)

구	분	당귀	감초	숙지황	인삼	백출	황기	작약	갈근	창출	천궁	마황	복령	반하	강활	진피	시호	계지	육계	익이인	맥문동	기타	
전	체	52.9	8.8	4.6	4.4	4.3	4.0	3.8	3.2	2.1	1.7	1.5	1.2	1.0	0.7	0.6	0.6	0.6	0.3	0.2	0.2	3.3	
기관유형																							
약	국	53.1	7.0	4.6	3.8	3.3	4.4	3.2	4.4	2.1	1.5	2.4	1.5	0.8	0.6	0.7	0.9	0.8	0.4	0.4	0.2	3.8	
한	약	방	52.7	11.2	4.5	5.3	5.6	3.4	4.5	1.6	2.1	2.0	0.3	0.8	1.3	0.7	0.5	0.2	0.3	—	0.3	2.5	
매출 규모 별																							
1 억 원	미 만	52.7	8.6	5.0	4.5	4.6	4.4	4.6	1.9	2.3	1.9	1.7	1.1	1.4	0.4	0.3	0.3	0.3	0.5	0.4	0.2	3.0	
1 ~ 2 억 원	미 만	49.2	13.8	3.4	7.3	3.7	2.6	1.4	3.0	2.2	—	1.2	2.0	0.5	1.7	1.3	1.4	2.2	—	—	—	3.4	
2 ~ 3 억 원	미 만	54.8	4.4	8.8	—	5.0	3.7	2.7	5.0	1.6	1.5	3.2	—	—	1.7	2.7	—	—	—	—	1.7	3.3	
3 ~ 5 억 원	미 만	60.8	7.8	0.7	2.5	1.7	6.5	1.5	5.3	2.7	2.0	—	1.7	—	—	—	1.5	—	—	—	—	5.1	
5 억 원	이 상	55.9	4.8	2.1	2.9	3.7	—	4.0	15.2	—	4.0	—	1.8	—	—	—	1.6	—	—	—	—	3.9	
종사자 규모 별																							
1	명	52.9	8.3	4.9	4.7	4.1	3.9	4.2	2.2	2.1	1.7	1.4	1.2	1.3	1.0	0.4	0.7	0.6	0.6	0.3	0.4	3.1	
2	명	53.7	9.4	4.4	3.8	4.7	4.1	3.4	2.8	1.6	1.9	1.8	1.0	0.6	0.2	0.9	0.3	0.7	—	0.3	—	4.4	
3 명	이 상	50.7	9.9	3.3	4.7	3.9	4.0	2.4	9.7	3.8	1.2	1.0	1.9	0.9	—	1.0	0.8	—	—	—	—	0.7	
권역 별																							
수	도	권	57.8	7.2	5.2	4.1	3.1	4.6	1.6	3.0	2.5	1.0	2.4	1.0	0.7	0.3	0.3	1.0	0.5	—	0.3	3.2	
충	청	권	59.2	10.7	1.0	5.6	2.2	5.0	1.6	2.2	1.2	0.9	1.2	1.6	—	—	—	—	0.9	—	1.2	0.9	4.5
경	상	권	46.2	13.3	5.1	3.6	7.7	5.3	4.6	2.3	1.1	2.1	0.4	1.8	0.5	0.5	1.0	1.4	—	0.4	0.4	—	2.3
전	라	권	46.2	6.9	4.8	5.1	4.6	0.9	8.6	5.1	2.7	3.1	0.9	0.9	2.7	2.1	1.3	0.8	—	—	—	—	3.6

주1) 기타에는 다음의 한약재가 포함됨

대추, 녹용, 황금, 구기자, 생지황, 향부자, 산수유, 방풍, 산약, 후박, 생강, 지황, 산조인, 오가피, 용안육, 산사, 지각, 석고, 두충, 당삼, 아교, 천마, 사인, 우슬, 오미자, 백수오, 단삼, 형개, 자소엽, 건강, 황련, 유백피, 방기, 활석, 택사, 독활, 절편모, 감국, 계혈등, 곽향, 녹각, 녹두, 승마, 지모, 황백, 신곡, 편축, 강황, 건울, 어성초, 전갈, 개자, 백령, 팔루근, 목향, 섬서, 홍삼, 하수오, 박하, 연교, 위령선, 육종용, 목통, 익모초, 진피, 기타 한약재

주2) 약국은 한약조제사와 한약사가 종사하는 경우만 해당

11-2-2. 가장 많이 소비한 한약재 - 2순위 (상위 20개)

(단위 : %)

당귀	천궁	작약	감초	백출	황기	숙지황	인삼	복령	진피	육계	반하	갈근	대추	시호	창출	황금	생지황	방풍	마황	기타	구	분
18.5	18.3	10.3	9.2	8.0	6.7	4.9	4.3	2.8	1.8	1.1	1.1	0.9	0.8	0.8	0.8	0.7	0.6	0.6	0.5	7.2	전	체
																					기	관
17.5	13.3	12.1	8.7	7.5	7.5	6.0	5.6	3.4	2.0	1.0	1.1	1.0	1.1	1.2	1.4	1.1	0.4	0.2	0.8	7.2	약	국
19.8	24.4	8.1	9.9	8.7	5.8	3.6	2.8	2.0	1.6	1.3	1.0	0.8	0.5	0.3	-	0.3	0.8	1.0	0.3	7.2	한	약
																					매	출
18.1	19.9	9.2	9.4	8.0	7.1	5.2	3.9	2.4	2.0	1.4	0.8	1.3	0.7	0.3	0.4	0.5	0.7	0.7	0.6	7.6	1	억
20.4	14.4	10.8	8.7	9.5	5.7	3.6	5.0	2.9	0.7	0.6	2.5	-	1.5	0.5	1.5	1.5	0.6	0.6	-	9.0	1	~
16.9	15.9	8.8	15.6	5.5	9.6	5.6	7.1	3.6	-	-	-	-	-	3.5	4.0	-	-	-	-	4.0	2	~
19.5	16.7	14.0	3.4	9.3	5.7	3.2	2.5	5.6	3.2	2.8	2.5	-	-	3.2	-	-	-	-	3.2	5.3	3	~
20.4	12.5	24.7	4.5	6.4	2.4	5.4	6.8	5.4	2.7	-	-	-	2.4	2.7	-	2.7	-	-	-	1.0	5	억
																					종	사
19.3	19.7	9.4	8.8	7.9	5.9	5.4	4.2	2.6	1.6	0.4	1.5	1.5	0.4	0.4	0.7	0.6	0.6	1.0	0.7	7.4	1	명
16.1	15.7	10.9	9.3	9.0	9.1	3.7	4.3	2.9	2.6	2.5	0.7	-	1.8	1.4	1.1	0.4	0.7	-	0.4	7.4	2	명
21.6	18.4	13.4	11.1	5.7	4.5	6.4	5.2	3.5	-	1.2	-	-	-	1.2	-	2.3	-	-	-	5.7	3	명
																					권	역
18.9	20.0	7.0	8.5	4.0	9.9	7.8	4.3	2.6	2.3	1.2	0.3	1.4	1.1	1.2	1.1	1.5	0.3	-	0.6	6.1	수	도
18.1	25.7	8.8	7.4	11.8	6.5	5.4	3.9	-	2.3	-	-	0.6	-	1.4	-	-	-	-	0.6	7.4	총	청
18.7	19.4	7.1	10.8	10.2	5.9	2.4	6.1	3.2	0.9	2.0	2.4	0.5	1.5	-	0.9	0.5	-	-	0.4	7.2	경	상
18.0	10.4	20.0	9.9	11.0	2.1	2.2	2.8	4.3	1.5	0.9	1.7	0.5	-	0.5	0.4	-	1.9	2.4	0.5	9.2	전	라

주1) 기타에는 다음의 한약재가 포함됨

의이인, 산수유, 녹용, 맥문동, 후박, 계지, 아교, 산조인, 향부자, 석고, 자소엽, 산약, 유백피, 구기자, 생강, 당삼, 지각, 택사, 감국, 녹각, 두충, 건강, 지모, 천마, 편축, 용안육, 오미자, 우슬, 개자, 형개, 강활, 목향, 섬서, 독활, 박하, 위령선, 익모초, 지황, 기타 한약재

주2) 약국은 한약조제사와 한약사가 종사하는 경우만 해당

11-2-3. 가장 많이 소비한 한약재 - 3순위 (상위 20개)

(단위 : %)

구	분	작약	감초	백출	당귀	천궁	황기	숙지황	복령	인삼	진피	갈근	창출	반하	구기자	대추	마황	시호	계지	익이인	녹용	기타
전	체	20.2	11.0	9.5	9.2	8.4	7.2	6.6	6.0	2.8	2.7	1.8	1.1	0.8	0.7	0.7	0.7	0.6	0.6	0.6	0.5	8.3
기관유형																						
약	국	15.5	10.9	8.4	9.5	7.6	6.8	7.2	6.4	2.9	3.0	3.1	1.8	1.0	0.9	1.1	0.9	1.1	0.9	0.6	0.7	9.7
한	약	25.7	11.0	10.8	8.9	9.3	7.8	6.0	5.6	2.6	2.4	0.3	0.3	0.5	0.5	0.3	0.5	-	0.3	0.5	0.3	6.6
매출규모별																						
1 억 원	미 만	21.3	11.5	9.6	8.4	8.8	7.9	6.6	5.5	2.6	2.6	1.4	1.1	0.9	0.8	0.8	0.8	0.2	0.3	0.8	0.3	7.6
1 ~ 2 억 원	미 만	19.9	9.2	7.3	9.8	7.4	6.9	6.5	5.9	2.9	4.5	2.5	1.4	-	0.8	0.8	0.8	1.4	0.8	-	1.5	9.7
2 ~ 3 억 원	미 만	19.6	6.5	9.4	14.9	8.7	5.3	6.9	3.9	2.1	-	3.8	1.4	2.1	-	-	-	2.0	2.1	-	-	11.2
3 ~ 5 억 원	미 만	8.6	8.9	10.2	12.5	5.7	2.9	10.3	11.6	6.2	2.3	5.2	-	-	-	-	-	-	3.3	-	-	12.4
5 억 원	이 상	13.2	15.5	14.6	9.8	6.8	4.8	5.2	13.3	2.8	2.4	-	-	-	-	1.0	-	2.1	-	-	1.0	7.3
종사자 규모별																						
1	명	23.0	11.1	9.6	8.9	7.9	6.6	5.3	5.8	3.4	3.3	0.7	1.0	0.7	0.2	0.8	0.6	0.7	0.6	0.6	0.5	8.8
2	명	15.0	11.0	10.9	9.1	9.6	8.0	8.8	6.8	2.2	1.4	3.5	1.4	1.2	0.8	0.3	1.1	0.7	0.4	0.4	0.5	7.0
3 명	이 상	19.6	9.9	5.1	11.8	7.4	8.4	7.6	5.2	1.2	3.5	3.0	0.8	-	3.5	1.7	-	-	1.2	0.8	-	9.2
권역별																						
수	도	19.8	10.9	4.8	10.5	9.4	7.0	6.6	4.0	3.9	3.5	1.2	1.8	0.9	1.5	1.0	0.9	0.6	0.9	1.2	0.3	9.5
충	청	27.2	7.0	9.3	6.9	8.9	10.9	10.2	2.0	0.6	3.0	1.4	0.6	1.0	-	-	1.0	1.3	-	0.6	-	7.9
경	상	18.0	9.6	8.6	8.7	10.1	8.8	6.6	9.0	1.9	3.3	1.9	0.4	0.5	0.5	0.9	0.5	0.4	1.0	-	1.0	8.3
전	라	19.2	14.4	18.9	8.8	4.6	4.3	4.7	8.9	2.9	0.5	3.0	0.8	0.8	-	0.4	0.5	0.4	-	-	0.6	6.3

주1) 기타에는 다음의 한약재가 포함됨

산사, 강활, 향부자, 용안육, 산약, 지황, 육계, 생지황, 오가피, 산수유, 황금, 사인, 산조인, 생강, 백수오, 단삼, 두충, 후박, 석고, 질패모, 계혈등, 천마, 녹두, 승마, 오미자, 황백, 신곡, 건울, 어성초, 지각, 형개, 건강, 팔루근, 방풍, 방기, 연교, 목통, 진피, 기타 한약재

주2) 약국은 한약조제사와 한약사가 종사하는 경우만 해당

11-2-4. 가장 많이 소비한 한약재 - 1+2+3순위 (상위 20개)

(단위 : %)

당귀	감초	숙지황	인삼	백출	황기	작약	갈근	창출	천궁	마황	복령	반하	강활	진피	시호	계지	육계	익이인	맥문동	기타	구	분
78.5	27.3	15.2	11.0	20.4	16.8	31.6	5.7	3.8	26.3	2.6	9.3	2.7	1.2	4.7	1.8	1.4	1.7	1.2	0.6	19.8	전	체
																					기	관
76.7	24.1	16.2	11.2	17.2	17.0	27.3	8.0	4.9	19.8	3.9	10.1	2.7	1.1	5.0	2.9	1.9	1.6	1.5	0.4	21.4	약	국
80.8	31.6	13.9	10.6	24.7	16.6	37.5	2.6	2.4	35.0	1.0	8.3	2.8	1.2	4.4	0.5	0.8	1.8	0.8	0.8	17.8	한	약
																					매	출
78.4	28.9	16.4	10.8	21.7	18.9	34.2	4.5	3.7	29.8	3.0	8.7	3.1	0.9	4.8	0.9	0.8	2.2	1.6	0.7	20.0	1	억
77.0	30.1	12.5	14.6	19.1	14.0	29.2	5.2	4.8	20.0	1.9	9.9	2.9	2.2	6.0	3.2	4.1	0.5	-	-	25.3	1 ~ 2	억
80.1	22.2	18.7	7.5	16.9	15.6	25.1	7.9	5.9	21.2	3.2	6.0	1.7	1.7	2.7	4.4	1.7	-	1.6	1.7	13.7	2 ~ 3	억
80.5	15.3	9.0	7.8	13.7	11.8	15.5	8.4	2.7	15.8	2.0	12.3	1.5	2.0	3.4	3.5	2.0	1.7	-	-	13.9	3 ~ 5	억
79.0	20.0	10.2	10.2	19.5	5.5	32.9	15.2	-	18.7	-	16.0	-	-	3.9	5.3	-	-	-	-	15.7	5	억
																					종	사
79.3	27.0	14.9	11.8	20.5	15.6	34.5	4.3	3.6	27.6	2.7	9.0	3.3	1.8	5.0	1.7	1.1	1.2	1.4	0.8	20.1	1	명
76.5	27.8	15.6	9.7	22.7	19.5	26.8	6.0	3.9	24.9	3.2	9.8	2.2	0.5	4.5	2.2	2.0	2.6	1.0	-	19.7	2	명
79.8	28.1	15.4	10.3	13.3	15.2	30.9	12.3	4.4	23.7	1.0	9.4	0.9	-	4.1	1.9	1.0	1.0	0.7	1.0	19.1	3	명
																					권	역
82.8	23.6	17.5	11.1	10.6	18.9	24.2	5.2	5.0	26.0	3.6	6.5	1.7	0.5	5.2	1.7	2.0	1.8	1.5	0.7	19.5	수	도
83.3	24.7	16.0	10.0	22.5	21.7	36.0	4.2	1.8	34.4	2.8	3.5	0.9	-	5.1	2.5	0.9	0.6	1.8	0.9	18.6	총	청
73.2	33.4	13.9	11.5	26.2	19.7	29.4	4.6	2.4	31.3	1.3	13.9	3.3	1.0	5.1	1.8	1.0	2.9	0.8	-	20.5	경	상
72.2	30.4	11.4	10.7	33.5	7.0	46.6	8.5	3.8	17.7	1.8	13.6	5.0	3.4	3.2	1.7	0.9	0.9	0.5	0.5	20.5	전	라

주1) 기타에는 다음의 한약재가 포함됨

대추, 녹용, 황금, 구기자, 생지황, 향부자, 산수유, 방풍, 산약, 후박, 생강, 지황, 산조인, 오가피, 용안육, 산사, 지각, 석고, 두충, 당삼, 아교, 천마, 사인, 우슬, 오미자, 백수오, 단삼, 형개, 자소엽, 건강, 황련, 유백피, 방기, 활석, 택사, 독활, 절파모, 감국, 계혈등, 곽향, 녹각, 녹두, 승마, 지모, 황백, 신곡, 편축, 강황, 건물, 어성초, 전갈, 개자, 백령, 팔루근, 목향, 섬서, 홍삼, 하수오, 박하, 연교, 위령선, 육종용, 목통, 익모초, 진피, 기타 한약재

주2) 약국은 한약조제사와 한약사가 종사하는 경우만 해당

12. 구입에 어려움이 있었던 한약재 여부

(단위 : %)

구분	있었음	없었음
전체	7.4	92.6
기관유형		
약국	5.7	94.3
한약방	9.6	90.4
매출규모별		
1억 원 미만	7.3	92.7
1 ~ 2억 원 미만	10.0	90.0
2 ~ 3억 원 미만	6.4	93.6
3 ~ 5억 원 미만	4.1	95.9
5억 원 이상	5.3	94.7
종사자 규모별		
1명	8.2	91.8
2명	6.9	93.1
3명 이상	4.2	95.8
권역별		
수도권	5.2	94.8
충청권	12.6	87.4
경상권	10.8	89.2
전라권	5.5	94.5

주) 약국은 한약조제사와 한약사가 종사하는 경우만 해당

12-1-1. 구입에 어려움이 있었던 한약재 - 1순위 (상위 20개)

(단위 : %)

사항	천산갑	백출	침향	해마	저령	삼칠	지각	하수오	택사	산조인	광금전초	구기자	석창포	천마	황기	오공	우황	천초근	전갈/전출	기타	구분
14.3	9.8	5.6	5.5	4.4	3.9	3.0	2.9	2.7	2.5	2.4	1.5	1.5	1.5	1.5	1.5	1.5	1.5	1.5	1.5	29.2	전체
12.1	5.5	2.8	9.1	-	8.8	-	-	6.1	2.3	2.3	-	-	-	3.5	3.5	-	-	-	-	44.0	기관유형
16.0	13.2	7.7	2.6	7.9	-	5.4	5.2	-	2.6	2.6	2.8	2.8	2.8	-	-	2.7	2.7	2.7	2.6	17.6	약국
																					한약방
																					매출규모별
13.8	12.9	6.6	3.7	4.5	2.2	4.6	4.5	4.1	-	3.7	2.3	2.3	2.3	-	-	2.3	2.3	2.3	2.2	23.3	1억 원 미만
17.6	6.4	5.8	14.2	6.8	-	-	-	-	11.7	-	-	-	-	-	-	-	-	-	-	37.5	1~2억 원 미만
-	-	-	-	-	22.8	-	-	-	-	-	-	-	-	-	26.0	-	-	-	-	51.3	2~3억 원 미만
-	-	-	-	-	33.6	-	-	-	-	-	-	-	-	48.3	-	-	-	-	-	18.0	3~5억 원 미만
39.4	-	-	-	-	-	-	-	-	-	-	-	-	-	-	-	-	-	-	-	60.6	5억 원 이상
																					종사자 규모별
9.6	11.4	4.5	6.3	7.0	4.4	2.4	4.6	2.3	1.6	3.8	-	-	-	-	2.4	2.4	2.4	2.4	2.3	30.3	1명
17.1	8.5	8.9	4.9	-	3.6	5.1	-	4.1	4.9	-	5.1	5.1	-	5.1	-	-	-	-	-	27.6	2명
49.7	-	-	-	-	-	-	-	-	-	-	-	-	24.9	-	-	-	-	-	-	25.4	3명 이상
																					권역별
19.3	4.8	-	9.6	-	4.7	4.8	-	4.7	-	-	-	-	-	4.9	4.9	4.8	4.8	4.8	-	28.2	수도권
15.0	12.7	-	4.9	7.5	5.2	7.5	-	-	4.9	4.9	7.5	7.5	7.5	-	-	-	-	-	-	14.9	충청권
9.1	13.4	17.6	-	9.1	4.3	-	-	3.9	-	4.6	-	-	-	-	-	-	-	-	-	37.9	경상권
13.9	9.0	-	9.0	-	-	-	17.9	-	9.0	-	-	-	-	-	-	-	-	-	9.0	32.4	전라권

주1) 기타에는 다음의 한약재가 포함됨

작약, 시호, 웅담, 인삼, 골쇄보, 석곡, 감초, 육계, 부자, 아선약, 적석지, 반하, 상기생, 생강, 생지황, 절파모, 청대, 하엽, 해표초, 강활, 녹용, 당귀, 방풍, 원지, 창출, 별갑, 사삼, 복령, 활석, 설탕, 아교, 황련, 황백, 마황, 부평, 사인, 오수유, 용안육, 금은화, 보두, 속단, 진교, 기타 한약재

주2) 약국은 한약조제사와 한약사가 종사하는 경우만 해당

12-1-2. 구입에 어려움이 있었던 한약재 - 2순위 (상위 20개)

(단위 : %)

구분	사항	우향	작약	전갈	시호	백출	골새보	육계	부자	아선약	생지황	인삼	절파모	강활	녹용	원지	택사	황기	선했	황백	기타
전체	120	6.9	4.8	4.7	4.5	4.4	2.6	2.6	2.5	2.5	2.4	2.4	2.4	2.4	2.4	2.4	2.2	2.1	1.8	1.8	26.0
기관유형																					
약국	4.8	4.2	-	11.0	4.8	4.6	-	6.0	-	-	5.7	5.7	5.7	-	-	-	5.3	4.8	4.2	4.2	20.8
한약방	17.3	8.9	8.3	-	4.2	4.2	4.5	-	4.3	4.3	-	-	-	4.2	4.2	4.2	-	-	-	-	29.8
매출규모별																					
1억 원 미만	15.6	8.0	7.5	-	-	3.8	4.0	-	3.9	3.9	-	-	3.8	-	3.8	3.8	-	3.2	-	-	33.5
1~2억 원 미만	8.7	7.6	-	19.8	19.0	8.3	-	-	-	-	-	10.3	-	10.2	-	-	-	-	-	7.5	8.7
2~3억 원 미만	-	-	-	-	-	-	-	31.3	-	-	29.7	-	-	-	-	-	27.4	-	-	-	-
3~5억 원 미만	X	X	X	X	X	X	X	X	X	X	X	X	X	X	X	X	X	X	X	X	X
5억 원 이상	-	-	-	-	-	-	-	-	-	-	-	-	-	-	-	-	-	-	-	-	100.0
종사자 규모별																					
1명	14.0	7.6	3.6	3.3	-	3.6	-	3.8	3.7	3.7	-	-	3.6	3.6	-	3.6	3.3	3.0	-	2.6	32.1
2명	9.4	6.5	8.8	8.9	16.4	7.2	-	-	-	-	8.9	8.9	-	-	8.8	-	-	-	6.5	-	6.5
3명 이상	-	-	-	-	-	-	50.1	-	-	-	-	-	-	-	-	-	-	-	-	-	49.9
권역별																					
수도권	16.7	-	-	8.2	-	-	-	8.6	8.4	8.4	8.2	8.2	8.2	-	-	-	-	-	-	-	25.2
충청권	11.9	23.9	-	-	-	-	11.9	-	-	-	-	-	-	-	-	-	-	-	8.3	8.3	20.2
경상권	13.6	-	14.6	6.8	6.2	7.3	-	-	-	-	-	-	-	7.3	7.3	7.3	6.8	6.2	-	-	13.6
전라권	-	11.3	-	-	15.3	12.4	-	-	-	-	-	-	-	-	-	-	-	-	-	-	61.1

주1) 기타에는 부평, 사인, 진교, 기타 한약재가 포함됨

주2) 약국은 한약조제사와 한약사가 종사하는 경우만 해당

주3) 분류별 수치가 2개 이하 기관으로 이루어진 경우 해당 기관의 비밀보호를 위하여 그 수치 대신에 [X] 표시를 하였음

12-1-3. 구입에 어려움이 있었던 한약재 - 3순위

(단위 : %)

구기자	천산갑	사향	웅담	석곡	감초	적석지	반하	상기생	방풍	인삼	침향	아교	용안육	금은화	기타	구	분
13.2	13.2	9.6	9.4	4.9	4.9	4.8	4.7	4.7	4.6	3.9	3.8	3.4	3.2	1.8	9.7	전	체
																기 관 유 형	
23.9	9.5	-	-	-	13.7	-	-	13.0	-	11.0	10.5	9.5	8.9	-	-	약	국
7.2	15.2	15.0	14.7	7.7	-	7.5	7.3	-	7.2	-	-	-	-	2.9	15.2	한	약 방
																매 출 규 모 별	
12.6	14.3	14.1	13.8	7.3	-	7.0	-	6.9	-	-	-	5.0	4.7	-	14.3	1 억 원 미 만	
21.5	-	-	-	-	-	-	21.6	-	21.3	18.2	17.5	-	-	-	-	1 ~ 2 억 원 미 만	
-	-	-	-	-	72.8	-	-	-	-	-	-	-	-	27.2	-	2 ~ 3 억 원 미 만	
X	X	X	X	X	X	X	X	X	X	X	X	X	X	X	X	3 ~ 5 억 원 미 만	
-	-	-	-	-	-	-	-	-	-	-	-	-	-	-	-	5 억 원 이 상	
																종 사 자 규 모 별	
12.5	14.3	14.1	13.8	-	7.2	7.0	-	6.8	6.8	5.8	-	-	4.7	-	7.0	1	명
17.5	12.8	-	-	-	-	-	17.5	-	-	-	14.2	12.8	-	6.9	18.5	2	명
-	-	-	-	100.0	-	-	-	-	-	-	-	-	-	-	-	3 명 이 상	
																권 역 별	
14.0	14.3	-	14.3	-	14.7	14.3	-	14.0	-	-	-	-	-	-	14.3	수 도 권	
-	28.1	16.6	-	16.6	-	-	-	-	-	-	-	11.5	10.7	-	16.6	총 청 권	
36.3	-	-	19.6	-	-	-	-	-	19.6	16.7	-	-	-	7.8	-	경 상 권	
-	-	35.6	-	-	-	-	35.6	-	-	-	28.8	-	-	-	-	전 라 권	

주1) 기타에는 기타 한약재가 포함됨

주2) 약국은 한약조제사와 한약사가 종사하는 경우만 해당

주3) 분류별 수치가 2개 이하 기관으로 이루어진 경우 해당 기관의 비밀보호를 위하여 그 수치 대신에 [X] 표시를 하였음

12-1-4. 구입에 어려움이 있었던 한약재 - 1+2+3순위 (상위 20개)

(단위 : %)

구	분	사향	천산갑	백출	침향	해마	저령	삼칠	지각	하수오	택사	산조인	광금 전초	구기자	석창포	천마	황기	오공	우향	천초근	전갈/ 전출	기타
전	체	24.6	13.9	8.2	6.7	4.4	3.9	3.0	2.9	2.7	3.8	2.4	1.5	5.7	1.5	1.5	2.8	1.5	5.7	1.5	4.3	88.8
기 관 유 형																						
약	국	15.0	7.9	5.5	11.8	-	8.8	-	-	6.1	5.3	2.3	-	6.1	-	3.5	6.3	-	2.5	-	6.4	96.0
한	약	32.1	18.7	10.3	2.6	7.9	-	5.4	5.2	-	2.6	2.6	2.8	5.3	2.8	-	-	2.7	8.2	2.7	2.6	83.2
매 출 규 모 별																						
1 억 원	미 만	27.5	17.5	8.8	3.7	4.5	2.2	4.6	4.5	4.1	-	3.7	2.3	6.4	2.3	-	1.9	2.3	7.0	2.3	2.2	82.9
1 ~ 2 억 원	미 만	23.4	6.4	11.5	19.8	6.8	-	-	-	-	11.7	-	-	6.9	-	-	-	-	5.1	-	13.3	94.6
2 ~ 3 억 원	미 만	-	-	-	-	-	22.8	-	-	-	22.8	-	-	-	-	-	26.0	-	-	-	-	147.3
3 ~ 5 억 원	미 만	-	33.6	-	-	-	33.6	-	-	-	-	-	-	-	-	48.3	-	-	-	-	-	51.7
5 억 원	이 상	39.4	-	-	-	-	-	-	-	-	-	-	-	-	-	-	-	-	-	-	-	100.0
종 사 자 규 모 별																						
1	명	23.2	16.2	6.8	6.3	7.0	4.4	2.4	4.6	2.3	3.7	3.8	-	4.2	-	-	4.4	2.4	7.2	2.4	4.4	91.8
2	명	22.2	12.1	12.8	8.8	-	3.6	5.1	-	4.1	4.9	-	5.1	10.0	-	5.1	-	-	3.6	-	4.9	80.3
3 명	이 상	49.7	-	-	-	-	-	-	-	-	-	-	-	-	24.9	-	-	-	-	-	-	100.1
권 역 별																						
수	도	28.9	9.5	-	9.6	-	4.7	4.8	-	4.7	-	-	-	4.7	-	4.9	4.9	4.8	4.8	4.8	4.7	94.7
충	청	30.0	25.4	-	4.9	7.5	5.2	7.5	-	-	4.9	4.9	7.5	7.5	7.5	-	-	-	15.0	-	-	80.4
경	상	17.6	13.4	22.2	-	9.1	4.3	-	-	3.9	4.3	4.6	-	8.5	-	-	3.9	-	-	-	4.3	89.9
전	라	22.8	9.0	7.2	16.2	-	-	-	17.9	-	9.0	-	-	-	-	-	-	-	6.6	-	9.0	86.1

주1) 기타에는 다음의 한약재가 포함됨

작약, 시호, 웅담, 인삼, 골쇄보, 석곡, 감초, 육계, 부자, 아선약, 적석지, 반하, 상기생, 생강, 생지황, 절편모, 청대, 하엽, 해표초, 강활, 녹용, 당귀, 방풍, 원지, 창출, 별갑, 사삼, 복령, 활석, 설파, 아교, 황련, 황백, 마황, 부령, 사인, 오수유, 용안육, 금은화, 보두, 속단, 진교, 기타 한약재

주2) 약국은 한약조제사와 한약사가 종사하는 경우만 해당

12-2. 구입이 어려웠던 주된 이유(복수응답)

(단위 : %)

수입을 통한 수급이 적절하게 이루어지지 않아서	저빈도 한약재라서 수요량이 적거나 한약규격품을 공급받기 어려워서	변질 우려가 큰 신선 한약재라서 보관 등이 어려울 것 같아서	잔류농약 및 중금속 등 위해물질 함량기준을 미달하거나 위반해서	지표성분 함량 부족 등에 의한 품질문제가 있어서	가격이 너무 올라서	기타	구	분
49.9	35.7	7.1	20.1	9.2	31.8	—	전	체
							기	관
46.7	33.9	9.5	15.7	7.7	37.6	—	약	국
52.4	37.1	5.3	23.6	10.5	27.3	—	한	약
							매	출
51.9	42.2	6.7	19.4	8.2	27.5	—	1	억
43.3	37.6	5.8	20.1	12.5	44.2	—	1 ~ 2	억
75.3	—	24.7	26.0	—	—	—	2 ~ 3	억
18.0	—	—	—	—	100.0	—	3 ~ 5	억
39.4	—	—	39.4	30.3	30.3	—	5	억
							종	사
50.8	36.3	8.9	23.3	10.8	28.1	—	1	명
48.0	31.6	4.9	12.5	7.9	39.2	—	2	명
50.2	49.8	—	24.8	—	34.1	—	3	명
							권	역
47.8	47.1	14.1	24.2	4.8	28.8	—	수	도
49.8	27.7	—	5.2	4.9	35.2	—	총	청
60.2	30.7	8.5	17.6	9.1	37.1	—	경	상
34.1	33.5	—	35.8	23.5	23.5	—	전	라

주) 약국은 한약조제사와 한약사가 종사하는 경우만 해당

13-1. 한약재 관련 평소 생각 - 유통단계가 복잡함

(단위 : %, 점/5점)

구분	전혀 심각하지 않음	별로 심각하지 않음	보통	약간 심각함	매우 심각함	평균
전체	14.9	36.3	38.6	9.1	1.1	2.5
기관 유형						
약국	12.8	33.0	44.3	8.4	1.4	2.5
한약방	17.6	40.6	30.9	10.1	0.8	2.4
매출 규모 별						
1억 원 미만	15.1	37.6	38.0	8.2	1.1	2.4
1 ~ 2억 원 미만	13.3	29.3	42.1	14.6	0.7	2.6
2 ~ 3억 원 미만	13.8	30.3	49.7	6.2	—	2.5
3 ~ 5억 원 미만	19.2	42.5	32.5	3.7	2.0	2.3
5억 원 이상	14.0	40.5	28.1	13.8	3.6	2.5
종사자 규모 별						
1명	16.3	39.5	34.4	8.9	0.9	2.4
2명	12.1	34.2	43.2	8.8	1.7	2.5
3명 이상	15.5	25.3	47.0	11.5	0.8	2.6
권역 별						
수도권	11.9	33.3	46.7	7.1	1.0	2.5
충청권	27.1	39.2	20.8	10.4	2.5	2.2
경상권	8.8	40.2	36.0	13.7	1.4	2.6
전라권	20.3	36.7	34.3	8.2	0.4	2.3

주) 약국은 한약조제사와 한약사가 종사하는 경우만 해당

13-2. 한약재 관련 평소 생각 - 한약재의 위변조

(단위 : %, 점/5점)

전혀 심각하지 않음	별로 심각하지 않음	보통	약간 심각함	매우 심각함	평균	구	분
10.8	32.3	34.3	18.4	4.2	2.7	전	체
						기	관 유 형
11.0	29.7	40.9	16.0	2.4	2.7	약	국
10.7	35.8	25.5	21.6	6.5	2.8	한	약 방
						매	출 규 모 별
10.6	33.5	33.1	18.7	4.1	2.7	1 억 원	미 만
9.1	27.5	37.2	21.3	4.9	2.9	1 ~ 2 억 원	미 만
10.2	27.5	49.3	9.7	3.3	2.7	2 ~ 3 억 원	미 만
13.5	37.7	35.3	11.6	2.0	2.5	3 ~ 5 억 원	미 만
16.7	31.5	20.8	25.3	5.7	2.7	5 억 원	이 상
						종	사 자 규 모 별
9.5	32.7	33.7	19.5	4.6	2.8	1	명
13.9	33.5	33.8	15.7	3.1	2.6	2	명
9.2	26.3	38.7	20.9	4.9	2.9	3 명	이 상
						권	역 별
13.2	33.2	36.1	15.5	2.0	2.6	수	도 권
24.5	39.5	18.3	15.1	2.5	2.3	총	청 권
6.7	35.1	32.3	19.7	6.2	2.8	경	상 권
2.7	23.8	41.2	25.0	7.3	3.1	전	라 권

주) 약국은 한약조제사와 한약사가 종사하는 경우만 해당

13-3. 한약재 관련 평소 생각 - 한약재 가격 상승

(단위 : %, 점/5점)

구분	전혀 심각하지 않음	별로 심각하지 않음	보통	약간 심각함	매우 심각함	평균
전체	2.3	10.5	24.9	43.7	18.6	3.7
기관유형						
약국	2.3	9.3	26.0	43.3	19.2	3.7
한약방	2.3	12.2	23.4	44.2	17.9	3.6
매출규모별						
1억 원 미만	1.9	9.8	22.3	47.9	18.0	3.7
1 ~ 2억 원 미만	2.6	12.5	28.5	33.8	22.6	3.6
2 ~ 3억 원 미만	1.7	11.3	28.4	40.7	17.9	3.6
3 ~ 5억 원 미만	4.0	12.7	37.4	30.5	15.4	3.4
5억 원 이상	4.9	10.8	27.8	37.9	18.6	3.6
종사자 규모별						
1명	2.2	10.9	23.4	46.2	17.3	3.7
2명	2.4	10.2	26.4	38.6	22.3	3.7
3명 이상	2.4	9.7	28.0	45.2	14.6	3.6
권역별						
수도권	2.3	13.8	26.3	39.9	17.8	3.6
충청권	5.8	12.9	25.9	38.5	17.0	3.5
경상권	1.0	9.1	19.8	38.6	31.5	3.9
전라권	1.8	4.0	26.4	59.3	8.4	3.7

주) 약국은 한약조제사와 한약사가 종사하는 경우만 해당

13-4. 한약재 관련 평소 생각 - 잔류금속 및 중금속 오염문제

(단위 : %, 점/5점)

전혀 심각하지 않음	별로 심각하지 않음	보통	약간 심각함	매우 심각함	평균	구	분
7.5	31.8	31.3	20.6	8.8	2.9	전	체
						기 관 유 형	
7.0	28.2	35.1	23.5	6.2	2.9	약	국
8.2	36.5	26.3	16.8	12.2	2.9	한	약 방
						매 출 규 모 별	
8.0	33.5	31.6	17.9	9.0	2.9	1 억 원	미 만
7.1	28.7	33.0	22.9	8.3	3.0	1 ~ 2 억 원	미 만
3.4	32.3	29.9	26.0	8.3	3.0	2 ~ 3 억 원	미 만
8.6	27.4	33.2	23.3	7.5	2.9	3 ~ 5 억 원	미 만
7.6	23.8	22.3	37.3	9.0	3.2	5 억 원	이 상
						종 사 자 규 모 별	
6.9	33.7	28.5	21.1	9.8	2.9	1	명
8.3	30.3	35.8	18.3	7.4	2.9	2	명
8.6	26.0	33.1	24.6	7.7	3.0	3 명	이 상
						권 역 별	
8.5	32.0	35.9	19.5	4.1	2.8	수	도 권
18.4	42.1	22.3	11.0	6.2	2.5	총	청 권
5.2	43.4	30.8	14.4	6.2	2.7	경	상 권
2.0	14.2	27.5	34.2	22.2	3.6	전	라 권

주) 약국은 한약조제사와 한약사가 종사하는 경우만 해당

13-5. 한약재 관련 평소 생각 - 기원불명의 종자혼용 재배

(단위 : %, 점/5점)

구분	전혀 심각하지 않음	별로 심각하지 않음	보통	약간 심각함	매우 심각함	평균
전체	8.9	26.4	34.8	21.7	8.2	2.9
기관유형						
약국	8.6	22.7	38.8	24.9	5.0	3.0
한약방	9.4	31.4	29.5	17.4	12.4	2.9
매출규모별						
1억 원 미만	9.1	28.3	35.4	18.0	9.3	2.9
1 ~ 2억 원 미만	5.5	19.5	37.2	31.8	6.0	3.1
2 ~ 3억 원 미만	9.2	27.7	28.6	27.0	7.5	3.0
3 ~ 5억 원 미만	15.2	24.4	32.8	24.0	3.5	2.8
5억 원 이상	9.8	24.5	29.6	28.4	7.7	3.0
종사자 규모별						
1명	8.8	28.4	32.5	20.9	9.4	2.9
2명	8.8	24.9	39.3	20.5	6.5	2.9
3명 이상	9.9	20.6	33.7	29.1	6.8	3.0
권역별						
수도권	8.5	26.0	41.0	21.3	3.2	2.9
충청권	28.4	30.1	23.4	14.1	4.1	2.4
경상권	4.9	37.7	30.5	21.3	5.6	2.9
전라권	3.2	14.2	32.6	26.8	23.2	3.5

주) 약국은 한약조제사와 한약사가 종사하는 경우만 해당

13-6. 한약재 관련 평소 생각 - 수급 불안(농가에서 재배하지 않거나, 수입이 되지 않아서)

(단위 : %, 점/5점)

전혀 심각하지 않음	별로 심각하지 않음	보통	약간 심각함	매우 심각함	평균	구	분
8.5	29.9	32.4	23.5	5.7	2.9	전	체
						기	관 유 형
7.2	27.7	37.8	23.6	3.7	2.9	약	국
10.1	32.7	25.3	23.5	8.3	2.9	한	약 방
						매	출 규 모 별
8.1	32.0	29.7	24.1	6.2	2.9	1 억 원	미 만
6.5	22.0	35.5	30.1	5.9	3.1	1 ~ 2 억 원	미 만
10.2	28.0	44.3	15.3	2.3	2.7	2 ~ 3 억 원	미 만
17.1	31.3	36.1	10.0	5.5	2.6	3 ~ 5 억 원	미 만
8.3	27.7	38.9	21.4	3.6	2.8	5 억 원	이 상
						종	사 자 규 모 별
8.1	33.4	28.6	23.8	6.2	2.9	1	명
8.4	25.9	37.2	23.4	5.1	2.9	2	명
10.9	22.9	38.9	22.5	4.8	2.9	3 명	이 상
						권	역 별
7.5	31.1	36.8	20.4	4.2	2.8	수	도 권
28.0	31.9	20.0	13.8	6.3	2.4	총	청 권
5.7	38.4	26.8	25.2	3.9	2.8	경	상 권
2.7	17.8	35.9	33.5	10.1	3.3	전	라 권

주) 약국은 한약조제사와 한약사가 종사하는 경우만 해당

13-7. 한약재 관련 평소 생각 - 한약규격품에 대한 품질검사 미흡

(단위 : %, 점/5점)

구분	전혀 심각하지 않음	별로 심각하지 않음	보통	약간 심각함	매우 심각함	평균
전체	9.5	27.9	37.6	21.6	3.4	2.8
기관유형						
약국	9.4	26.9	39.6	20.4	3.7	2.8
한약방	9.6	29.3	35.1	23.1	3.0	2.8
매출규모별						
1억 원 미만	9.1	30.5	37.1	20.8	2.4	2.8
1 ~ 2억 원 미만	9.1	20.4	39.4	25.6	5.5	3.0
2 ~ 3억 원 미만	8.2	27.0	37.0	18.5	9.3	2.9
3 ~ 5억 원 미만	15.8	27.6	36.9	15.8	4.0	2.7
5억 원 이상	9.9	19.4	41.4	28.5	0.8	2.9
종사자 규모별						
1명	8.8	30.3	37.1	21.1	2.8	2.8
2명	11.8	26.3	38.6	19.7	3.5	2.8
3명 이상	6.3	20.3	37.8	29.5	6.0	3.1
권역별						
수도권	10.9	28.3	42.8	15.3	2.6	2.7
충청권	23.3	35.4	23.8	16.0	1.6	2.4
경상권	4.1	35.5	34.5	21.3	4.6	2.9
전라권	4.4	15.5	37.8	37.5	4.7	3.2

주) 약국은 한약조제사와 한약사가 종사하는 경우만 해당

13-8. 한약재 관련 평소 생각 - 한약소비량 감소

(단위 : %, 점/5점)

전혀 심각하지 않음	별로 심각하지 않음	보통	약간 심각함	매우 심각함	평균	구	분
1.8	5.5	15.4	38.8	38.5	4.1	전	체
						기	관 유 형
2.3	4.2	18.4	38.4	36.8	4.0	약	국
1.2	7.2	11.5	39.3	40.8	4.1	한	약 방
						매	출 규 모 별
1.8	5.5	12.1	39.4	41.2	4.1	1 억 원	미 만
—	6.4	22.8	34.3	36.5	4.0	1 ~ 2 억 원	미 만
2.8	2.3	21.8	40.2	32.9	4.0	2 ~ 3 억 원	미 만
4.0	9.7	23.3	35.9	27.1	3.7	3 ~ 5 억 원	미 만
4.1	2.1	18.1	45.2	30.5	4.0	5 억 원	이 상
						종	사 자 규 모 별
1.9	5.7	15.2	40.2	37.0	4.1	1	명
1.7	5.8	15.9	35.1	41.4	4.1	2	명
1.8	3.3	14.8	42.0	38.1	4.1	3 명	이 상
						권	역 별
3.3	8.7	19.0	30.8	38.3	3.9	수	도 권
0.7	4.8	7.2	50.3	37.1	4.2	총	청 권
1.0	3.8	15.8	28.2	51.3	4.3	경	상 권
0.5	0.9	12.3	59.2	27.1	4.1	전	라 권

주) 약국은 한약조제사와 한약사가 종사하는 경우만 해당

14-1. 한약재 안전관리를 위한 역할 중요성 - 정부

(단위 : %, 점/5점)

구 분	매우 중요함	약간 중요함	보통	별로 중요하지 않음	전혀 중요하지 않음	평균
전 체	60.6	27.0	10.7	1.2	0.4	4.5
기 관 유 형						
약 국	53.4	30.0	14.3	1.8	0.6	4.3
한 약 방	70.2	23.0	6.0	0.5	0.3	4.6
매 출 규 모 별						
1 억 원 미 만	63.2	26.5	8.3	1.2	0.7	4.5
1 ~ 2 억 원 미 만	55.4	29.6	14.9	—	—	4.4
2 ~ 3 억 원 미 만	59.4	24.5	14.9	1.3	—	4.4
3 ~ 5 억 원 미 만	52.6	32.1	15.3	—	—	4.4
5 억 원 이 상	53.5	22.9	17.9	5.7	—	4.2
종 사 자 규 모 별						
1 명	66.2	24.7	7.5	1.2	0.4	4.6
2 명	51.0	31.1	15.8	1.4	0.7	4.3
3 명 이 상	59.2	27.0	13.1	0.8	—	4.5
권 역 별						
수 도 권	53.1	30.7	13.8	1.3	1.0	4.3
충 청 권	69.1	19.9	10.1	0.9	—	4.6
경 상 권	60.4	28.6	10.1	0.9	—	4.5
전 라 권	71.3	21.6	5.4	1.6	—	4.6

주1) '평균'의 경우, 역리코드(매우 중요함(5점), 약간 중요함(4점), 보통(3점), 별로 중요하지 않음(2점), 전혀 중요하지 않음(1점))하여 산출한 값으로 점수가 높을수록 중요하다고 생각

주2) 약국은 한약조제사와 한약사가 종사하는 경우만 해당

14-2. 한약재 안전관리를 위한 역할 중요성 - 생산자

(단위 : %, 점/5점)

매우 중요함	약간 중요함	보통	별로 중요하지 않음	전혀 중요하지 않음	평균	구 분
51.8	33.1	13.2	1.2	0.7	4.3	전 체
						기 관 유 형
48.7	36.5	13.4	0.9	0.6	4.3	약 국
56.0	28.7	12.8	1.8	0.8	4.4	한 약 방
						매 출 규 모 별
53.8	31.8	12.2	1.6	0.7	4.4	1 억 원 미 만
45.5	38.6	14.5	—	1.4	4.3	1 ~ 2 억 원 미 만
54.7	27.1	17.0	1.2	—	4.4	2 ~ 3 억 원 미 만
53.9	37.5	8.6	—	—	4.5	3 ~ 5 억 원 미 만
40.3	36.8	20.8	2.1	—	4.2	5 억 원 이 상
						종 사 자 규 모 별
58.0	29.2	10.6	1.4	0.8	4.4	1 명
42.2	40.4	15.6	1.1	0.7	4.2	2 명
47.5	32.2	19.5	0.7	—	4.3	3 명 이 상
						권 역 별
50.8	33.6	13.9	0.8	1.0	4.3	수 도 권
49.2	36.9	10.4	2.5	0.9	4.3	충 청 권
51.2	34.0	11.6	2.8	0.5	4.3	경 상 권
56.0	29.2	14.8	—	—	4.4	전 라 권

주1) '평균'의 경우, 역리코드(매우 중요함(5점), 약간 중요함(4점), 보통(3점), 별로 중요하지 않음(2점), 전혀 중요하지 않음(1점))하여 산출한 값으로 점수가 높을수록 중요하다고 생각

주2) 약국은 한약조제사와 한약사가 종사하는 경우만 해당

14-3. 한약재 안전관리를 위한 역할 중요성 - 유통 및 판매 업체

(단위 : %, 점/5점)

구 분	매우 중요함	약간 중요함	보통	별로 중요하지 않음	전혀 중요하지 않음	평균
전 체	47.7	33.0	17.7	1.5	0.2	4.3
기 관 유 형						
약 국	44.1	36.0	18.8	0.9	0.2	4.2
한 약 방	52.3	28.9	16.2	2.3	0.3	4.3
매 출 규 모 별						
1 억 원 미 만	48.8	32.2	16.8	1.9	0.3	4.3
1 ~ 2 억 원 미 만	44.6	34.2	21.1	—	—	4.2
2 ~ 3 억 원 미 만	49.4	30.7	18.3	1.7	—	4.3
3 ~ 5 억 원 미 만	49.0	30.5	18.5	2.0	—	4.3
5 억 원 이 상	39.2	44.5	16.3	—	—	4.2
종 사 자 규 모 별						
1 명	51.6	31.2	15.2	1.6	0.4	4.3
2 명	40.6	36.3	21.7	1.4	—	4.2
3 명 이 상	47.8	32.5	18.7	1.0	—	4.3
권 역 별						
수 도 권	47.1	34.2	16.5	1.7	0.5	4.3
충 청 권	58.0	32.6	8.4	0.9	—	4.5
경 상 권	49.7	35.8	14.0	0.5	—	4.4
전 라 권	41.1	27.9	28.8	2.2	—	4.1

주1) '평균'의 경우, 역리코드(매우 중요함(5점), 약간 중요함(4점), 보통(3점), 별로 중요하지 않음(2점), 전혀 중요하지 않음(1점))하여 산출한 값으로 점수가 높을수록 중요하다고 생각

주2) 약국은 한약조제사와 한약사가 종사하는 경우만 해당

14-4. 한약재 안전관리를 위한 역할 중요성 - 한약재 소비기관(한방의료기관, 약국, 한약방 등)

(단위 : %, 점/5점)

매우 중요함	약간 중요함	보통	별로 중요하지 않음	전혀 중요하지 않음	평균	구 분
33.2	37.7	25.7	2.9	0.5	4.0	전 체
						기 관 유 형
32.7	38.0	26.7	2.4	0.2	4.0	약 국
33.9	37.3	24.2	3.6	1.0	4.0	한 약 방
						매 출 규 모 별
32.2	38.0	26.0	3.1	0.6	4.0	1 억 원 미 만
34.8	37.3	25.3	1.9	0.7	4.0	1 ~ 2 억 원 미 만
37.8	32.9	26.5	2.7	—	4.1	2 ~ 3 억 원 미 만
38.3	38.7	19.4	3.5	—	4.1	3 ~ 5 억 원 미 만
30.1	40.1	27.7	2.1	—	4.0	5 억 원 이 상
						종 사 자 규 모 별
34.9	37.2	24.4	2.7	0.8	4.0	1 명
30.0	37.9	28.5	3.2	0.3	3.9	2 명
33.5	39.7	23.8	2.9	—	4.0	3 명 이 상
						권 역 별
41.5	32.9	22.3	2.5	0.7	4.1	수 도 권
40.4	38.2	16.1	4.4	0.9	4.1	충 청 권
33.7	46.2	18.7	0.9	0.5	4.1	경 상 권
12.0	38.7	44.5	4.8	—	3.6	전 라 권

주1) '평균'의 경우, 역리코드(매우 중요함(5점), 약간 중요함(4점), 보통(3점), 별로 중요하지 않음(2점), 전혀 중요하지 않음(1점))하여 산출한 값으로 점수가 높을수록 중요하다고 생각

주2) 약국은 한약조제사와 한약사가 종사하는 경우만 해당

14-5. 한약재 안전관리를 위한 역할 중요성 - 이용자(국민, 환자)

(단위 : %, 점/5점)

구분	매우 중요함	약간 중요함	보통	별로 중요하지 않음	전혀 중요하지 않음	평균
전체	26.1	26.3	36.9	9.0	1.8	3.7
기관유형						
약국	24.2	28.7	37.4	7.7	2.0	3.7
한약방	28.5	23.0	36.2	10.7	1.5	3.7
매출규모별						
1억 원 미만	25.7	24.6	37.6	10.1	2.0	3.6
1 ~ 2억 원 미만	24.8	26.7	37.1	9.6	1.8	3.6
2 ~ 3억 원 미만	28.0	29.1	35.8	7.1	—	3.8
3 ~ 5억 원 미만	37.7	30.9	26.1	2.0	3.3	4.0
5억 원 이상	20.1	36.8	39.7	3.5	—	3.7
종사자 규모별						
1명	25.8	25.4	37.2	10.0	1.6	3.6
2명	25.8	27.2	36.0	8.3	2.6	3.7
3명 이상	28.4	28.2	37.7	5.6	—	3.8
권역별						
수도권	34.6	26.8	33.2	3.7	1.7	3.9
충청권	28.5	30.3	32.7	7.2	1.3	3.8
경상권	23.3	35.3	35.6	3.2	2.6	3.7
전라권	10.4	14.0	47.8	26.5	1.4	3.1

주1) '평균'의 경우, 역리코드(매우 중요함(5점), 약간 중요함(4점), 보통(3점), 별로 중요하지 않음(2점), 전혀 중요하지 않음(1점))하여 산출한 값으로 점수가 높을수록 중요하다고 생각

주2) 약국은 한약조제사와 한약사가 종사하는 경우만 해당

15. 탕약의 이용을 확대시키는 방안(복수응답)

(단위 : %)

건강보험 적용 확대	품질관리 강화	치료효과 홍보	안전성 인식 개선	탕약처방의 표준화	기타	구분
72.9	38.0	38.1	40.4	20.6	2.4	전체
						기관 유형
70.9	40.3	32.6	45.4	23.6	3.1	약국
75.6	34.9	45.3	33.8	16.5	1.4	한약방
						매출 규모 별
74.4	36.4	41.9	40.2	20.3	1.9	1억 원 미만
76.5	40.4	36.1	43.3	22.7	3.4	1 ~ 2억 원 미만
63.6	40.2	25.2	43.2	20.2	1.5	2 ~ 3억 원 미만
62.3	42.4	29.0	35.9	21.0	2.8	3 ~ 5억 원 미만
67.8	43.1	22.7	36.2	17.8	6.2	5억 원 이상
						종사자 규모 별
75.1	36.2	40.1	39.1	20.3	2.0	1명
70.1	39.6	37.0	43.1	20.1	3.0	2명
70.1	42.6	30.6	39.5	23.6	2.3	3명 이상
						권역 별
67.9	42.8	39.4	48.6	23.2	1.5	수도권
75.7	34.1	45.8	34.9	18.0	7.0	충청권
69.9	32.2	36.0	39.8	20.8	3.2	경상권
84.7	36.1	33.3	27.6	16.4	0.7	전라권

주) 약국은 한약조제사와 한약사가 종사하는 경우만 해당

16. 한약제제(탕약 제외, 비보험한약)의 이용을 확대시키는 방안(복수응답)

(단위 : %)

구분	건강보험 적용 확대	품질관리 강화	치료효과 홍보	안전성 인식 개선	다양한 제형의 개발	기타
전체	75.6	31.9	41.1	33.1	22.6	0.9
기관유형						
약국	73.8	33.1	39.3	37.2	27.9	1.1
한약방	78.0	30.3	43.5	27.7	15.6	0.5
매출규모별						
1억 원 미만	76.2	32.1	42.6	32.6	21.9	0.9
1 ~ 2억 원 미만	81.4	33.7	47.0	36.0	25.6	1.3
2 ~ 3억 원 미만	74.0	24.0	36.7	30.8	30.6	-
3 ~ 5억 원 미만	63.5	30.2	27.6	31.2	21.0	1.4
5억 원 이상	66.7	34.7	25.9	35.7	14.1	-
종사자 규모별						
1명	77.7	30.7	41.5	30.6	23.6	0.6
2명	72.5	32.0	40.6	36.4	22.1	1.3
3명 이상	73.8	37.8	40.6	36.6	19.0	0.8
권역별						
수도권	73.0	36.7	49.6	40.9	28.4	0.5
충청권	79.8	29.5	42.9	30.0	15.5	2.2
경상권	67.2	33.9	40.9	27.4	17.5	1.7
전라권	87.1	21.4	23.2	24.9	19.8	-

주) 약국은 한약조제사와 한약사가 종사하는 경우만 해당

17-1. 한약 치료가 효과적인 질환 - 1순위

(단위 : %)

근골격 질환	신경질 환	뇌혈관 질환	심혈관 질환	암	내분비 질환	소화기 질환	호흡기 질환	정신 질환	산부인과 질환	비뇨 생식기 질환	피부질 환	눈, 귀의 이상	기타	구	분
23.7	5.1	8.2	1.7	0.2	1.3	29.6	18.3	1.9	8.0	0.3	1.4	0.4	0.1	전	체
														기 관 유 형	
21.8	2.4	6.8	0.9	0.3	0.5	32.7	21.6	2.3	7.3	0.4	2.1	0.5	0.2	약	국
26.2	8.7	10.0	2.8	-	2.2	25.4	13.9	1.3	8.8	-	0.5	0.3	-	한	약 방
														매 출 규 모 별	
24.2	6.0	9.4	2.3	0.2	1.7	29.4	15.7	1.7	7.7	0.4	0.6	0.4	0.1	1 억 원 미 만	
27.0	2.4	3.0	1.2	-	0.7	27.0	22.1	2.0	11.6	-	3.0	-	-	1 ~ 2 억 원 미 만	
16.9	1.7	8.5	-	-	-	34.3	25.7	4.6	6.8	-	1.7	-	-	2 ~ 3 억 원 미 만	
22.5	4.0	7.2	-	1.5	-	32.4	22.4	2.0	5.9	-	2.0	-	-	3 ~ 5 억 원 미 만	
18.1	6.2	8.7	-	-	-	29.6	25.2	-	4.9	-	5.2	2.1	-	5 억 원 이 상	
														종 사 자 규 모 별	
24.6	6.0	9.3	1.9	0.2	1.3	26.6	18.4	1.5	7.7	0.4	1.8	0.3	-	1	명
23.1	3.8	6.0	2.0	0.3	1.6	33.3	16.5	2.2	9.5	-	0.9	0.7	0.3	2	명
21.2	4.2	8.5	-	-	-	34.3	23.0	3.1	5.1	-	0.8	-	-	3 명 이 상	
														권 역 별	
20.8	2.1	7.2	1.2	0.2	0.7	32.3	22.5	2.7	8.0	-	1.5	0.7	-	수 도 권	
20.9	5.5	10.7	2.8	-	-	37.4	15.0	0.9	6.1	0.6	-	-	-	총 청 권	
26.2	7.2	7.1	1.4	-	1.0	33.0	13.6	1.4	5.7	0.8	2.1	-	0.5	경 상 권	
28.7	8.8	9.8	2.3	0.4	3.3	16.4	16.3	1.2	11.2	-	1.3	0.4	-	전 라 권	

주) 약국은 한약조제사와 한약사가 종사하는 경우만 해당

17-2. 한약 치료가 효과적인 질환 - 2순위

(단위 : %)

구	분	근골격 질환	신경질환	뇌혈관 질환	심혈관 질환	암	내분비 질환	소화기 질환	호흡기 질환	정신 질환	산부인과 질환	비뇨생식 기질환	피부질환	눈 귀의 이상	기타
전	체	10.4	7.7	7.5	4.0	0.4	3.1	24.8	21.5	3.7	9.2	1.7	4.7	1.2	0.2
기 관 유 형															
약	국	8.5	5.7	6.5	3.3	0.5	2.9	23.8	25.8	2.9	10.1	2.2	6.2	1.3	0.2
한	약	12.7	10.2	8.7	5.0	0.3	3.2	26.1	15.8	4.7	7.9	1.1	2.7	1.1	0.3
매 출 규 모 별															
1 억 원	미 만	9.9	8.8	7.1	4.6	0.6	3.9	23.4	21.4	4.3	9.5	1.7	3.6	1.1	0.3
1 ~ 2 억 원	미 만	11.4	5.4	8.8	0.6	—	2.5	29.5	21.3	1.3	10.3	1.0	5.5	2.4	—
2 ~ 3 억 원	미 만	13.3	9.1	3.0	5.9	—	1.5	22.6	23.2	1.5	9.3	3.0	6.0	1.7	—
3 ~ 5 억 원	미 만	10.3	2.0	10.2	5.2	—	—	34.9	18.2	7.6	6.8	2.0	2.8	—	—
5 억 원	이 상	10.0	4.8	11.1	4.1	—	—	20.9	24.0	2.1	4.4	2.2	16.4	—	—
종 사 자 규 모 별															
1	명	10.4	7.6	6.4	3.6	0.3	3.9	25.3	20.4	4.4	10.1	1.4	4.7	1.3	0.2
2	명	9.4	7.0	9.0	5.2	0.7	2.6	23.8	23.4	1.6	8.9	2.6	4.2	1.3	0.3
3 명	이 상	13.2	10.3	8.6	2.7	—	—	25.1	21.2	5.8	5.2	1.1	6.2	0.4	—
권 역 별															
수	도	8.5	5.5	4.8	3.5	0.5	3.0	25.3	23.1	3.5	11.9	1.8	6.2	2.2	0.2
충	청	14.6	9.3	5.1	4.7	0.9	0.6	28.7	17.2	1.8	10.3	4.2	1.3	0.4	0.9
경	상	15.4	5.8	9.9	1.4	0.4	1.3	23.2	23.8	6.1	5.4	1.4	5.3	0.5	—
전	라	6.9	13.0	11.7	7.3	—	6.3	23.1	18.2	2.7	6.8	0.8	2.8	0.4	—

주) 약국은 한약조제사와 한약사가 종사하는 경우만 해당

17-2. 한약 치료가 효과적인 질환 - 3순위

(단위 : %)

근골격 질환	신경 질환	뇌혈관 질환	심혈관 질환	암	내분비 질환	소화기 질환	호흡기 질환	정신 질환	산부인과 질환	비뇨 생식기 질환	피부질 환	눈, 귀의 이상	기타	구	분
14.2	9.6	6.8	5.3	0.3	3.0	13.4	16.1	3.6	13.2	3.1	8.8	1.1	1.5	전	체
														기	관 유 형
15.8	6.1	4.0	4.6	0.3	2.9	12.6	15.9	4.4	14.4	2.7	12.7	1.9	1.8	약	국
12.2	14.2	10.5	6.2	0.3	3.2	14.4	16.3	2.6	11.5	3.7	3.7	—	1.1	한	약 방
														매	출 규 모 별
13.4	9.8	8.2	6.4	0.5	3.0	14.3	16.7	3.4	13.5	2.5	6.7	0.5	1.1	1 억 원	미 만
10.9	9.0	4.2	2.8	—	3.5	11.5	14.6	5.5	11.9	6.1	15.4	1.7	2.8	1 ~ 2 억 원	미 만
19.4	8.6	4.0	3.0	—	2.5	17.5	6.9	4.7	8.4	5.3	14.9	—	4.9	2 ~ 3 억 원	미 만
15.8	11.9	5.8	3.4	—	2.0	2.8	27.4	1.8	16.8	1.6	6.7	4.1	—	3 ~ 5 억 원	미 만
25.3	6.9	1.6	4.4	—	3.8	14.1	11.5	1.9	13.9	0.8	11.5	4.3	—	5 억 원	이 상
														종	사 자 규 모 별
13.3	10.4	8.4	5.5	0.1	3.3	14.1	16.7	2.8	12.5	3.2	7.8	1.1	0.9	1	명
15.8	9.1	4.8	5.9	0.7	2.4	14.7	15.8	5.1	13.1	2.0	8.2	0.4	2.0	2	명
14.5	6.5	4.3	2.9	—	3.3	5.8	13.8	4.0	16.7	5.9	16.2	3.2	3.0	3 명	이 상
														권	역 별
16.6	7.9	5.7	5.3	0.3	3.2	11.6	12.3	5.4	15.3	2.4	10.7	1.9	1.3	수	도 권
8.8	10.3	2.9	8.2	0.6	1.6	10.8	21.9	2.9	20.1	2.9	3.9	1.3	3.6	총	청 권
14.7	9.2	8.1	5.7	0.5	1.6	16.6	16.8	3.8	6.5	3.5	11.3	0.5	1.4	경	상 권
11.9	12.8	9.8	3.5	—	4.8	15.2	19.6	0.4	11.5	4.2	5.6	—	0.7	전	라 권

주) 약국은 한약조제사와 한약사가 종사하는 경우만 해당

17-3. 한약 치료가 효과적인 질환 - 1+2+3순위

(단위 : %)

구	분	근골격 질환	신경질환	뇌혈관 질환	심혈관 질환	암	내분비 질환	소화기 질환	호흡기 질환	정신 질환	산부인과 질환	비뇨 생식기 질환	피부질환	눈 귀의 이상	기타
전	체	47.7	21.9	22.1	10.8	0.9	7.2	67.1	55.1	9.0	29.7	5.0	14.6	2.7	1.7
기 관 유 형															
약	국	45.5	13.9	17.1	8.6	1.2	6.2	68.5	62.5	9.4	31.2	5.3	20.4	3.6	2.1
한	약	50.6	32.5	28.8	13.8	0.5	8.6	65.3	45.3	8.5	27.8	4.6	6.8	1.4	1.3
매 출 규 모 별															
1 억 원	미 만	47.0	24.3	24.4	13.0	1.2	8.5	66.5	53.2	9.3	30.2	4.6	10.6	2.0	1.5
1 ~ 2 억 원	미 만	48.9	16.4	15.8	4.5	—	6.5	67.3	57.3	8.5	33.2	6.9	23.2	4.1	2.7
2 ~ 3 억 원	미 만	47.9	18.6	15.1	8.5	—	3.7	72.8	54.8	10.4	23.6	7.8	21.3	1.7	4.6
3 ~ 5 억 원	미 만	48.1	17.7	23.0	8.4	1.5	2.0	69.5	67.2	11.2	29.1	3.5	11.3	4.0	—
5 억 원	이 상	52.3	17.6	21.4	8.3	—	3.6	64.1	60.3	3.8	22.6	3.0	32.7	6.2	—
종 사 자 규 모 별															
1	명	47.7	23.6	23.8	10.7	0.7	8.4	65.4	54.9	8.5	29.7	4.9	13.9	2.7	1.0
2	명	47.4	19.3	19.5	12.8	1.7	6.5	70.8	54.6	8.7	30.8	4.5	12.8	2.3	2.6
3 명	이 상	48.5	20.8	21.3	5.6	—	3.2	65.1	57.8	12.8	26.7	6.9	23.0	3.5	3.0
권 역 별															
수	도	45.1	15.1	17.4	9.8	1.0	6.7	68.6	57.2	11.4	34.5	4.1	17.9	4.7	1.5
충	청	44.0	24.6	18.6	15.4	1.6	2.2	76.6	53.4	5.6	35.8	7.6	5.1	1.6	4.4
경	상	55.3	21.6	24.5	8.2	0.9	3.7	71.6	52.9	11.0	17.1	5.6	18.0	0.9	1.8
전	라	47.5	34.5	31.2	13.0	0.4	14.4	54.5	53.9	4.3	29.4	4.9	9.6	0.7	0.7

주) 약국은 한약조제사와 한약사가 종사하는 경우만 해당



부록 4.

상대표준오차 - 주요항목

CONTENTS

◆ 참고사항 : 상대표준오차 허용 범위	541
-----------------------------	-----

1. 상대표준오차 - 한방의료서비스 부문(한방병원 및 요양병원·(종합)병원)	543
--	-----

1. 인력현황, 매출액, 한약처방건수 및 사용한 한약재 총 가지 수	545
2. 선호 제형(복수응답)	546
3-1. 질환치료 시 탕약이 가장 많이 처방(조제)된 질환 - 1순위	547
3-2. 질환치료 시 한약제제(탕약제외, 보험한약)가 가장 많이 처방(조제)된 질환 - 1순위	548
3-3. 질환치료 시 한약제제(탕약제외, 비보험한약)가 가장 많이 처방(조제)된 질환 - 1순위	549
4-1. 질환치료 시 가장 많이 처방(조제)된 탕약 - 1순위 (상위 20개)	550
4-2. 질환치료 시 가장 많이 처방(조제)된 한약제제(탕약제외, 보험한약) - 1순위 (상위 20개)	551
4-3. 질환치료 시 가장 많이 처방(조제)된 한약제제(탕약제외, 비보험한약) - 1순위 (상위 20개)	552
5. 한방의료에 대한 건강보험급여 확대 시 우선 적용이 필요한 한방치료법 - 1순위	553
6. 한방의료에 대한 건강보험급여 확대 시 우선 적용이 필요한 질환 - 1순위	554

2. 상대표준오차 - 한방의료서비스 부문(한의원)	555
-----------------------------------	-----

1. 인력현황, 매출액, 한약처방건수 및 사용한 한약재 총 가지 수	557
2. 선호 제형(복수응답)	558
3-1. 질환치료 시 탕약이 가장 많이 처방(조제)된 질환 - 1순위	559
3-2. 질환치료 시 한약제제(탕약제외, 보험한약)가 가장 많이 처방(조제)된 질환 - 1순위	560
3-3. 질환치료 시 한약제제(탕약제외, 비보험한약)가 가장 많이 처방(조제)된 질환 - 1순위	561
4-1. 질환치료 시 가장 많이 처방(조제)된 탕약 - 1순위 (상위 20개)	562
4-2. 질환치료 시 가장 많이 처방(조제)된 한약제제(탕약제외, 보험한약) - 1순위 (상위 20개)	563
4-3. 질환치료 시 가장 많이 처방(조제)된 한약제제(탕약제외, 비보험한약) - 1순위 (상위 20개)	564
5. 한방의료에 대한 건강보험급여 확대 시 우선 적용이 필요한 한방치료법 - 1순위	565
6. 한방의료에 대한 건강보험급여 확대 시 우선 적용이 필요한 질환 - 1순위	566

3. 상대표준오차 - 조제·판매 부문	567
----------------------------	-----

1. 인력현황, 매출액, 한약조제(판매)건수 및 사용한 한약재 총 가지 수	569
2. 선호 제형(복수응답)	570
3-1. 질환치료 시 가장 많이 조제(판매)된 탕약 - 1순위 (상위 20개)	571
3-2. 질환치료 시 가장 많이 조제(판매)된 한약제제(탕약제외, 비보험한약) - 1순위 (상위 20개)	572
4. 한약 치료가 효과적인 질환 - 1순위	573

◆ 참고사항 : 상대표준오차 허용 범위

- 상대표준오차(RSE : Relative Standard Error)는 추정량의 신뢰성에 대한 척도로서, 표준오차를 추정량 (평균값)으로 나누어 계산할 수 있음

$$\text{상대표준오차} = \text{표준오차} \div \text{추정량} \times 100(\%)$$

- 상대표준오차의 허용범위에 따라 추정량에 대한 공표수준을 정하는데, 우리나라 통계청의 경우에는 캐나다 통계청의 표본조사의 기준에 따라 전체 추정량의 경우에는 상대표준오차 5% 이내, 특성별 추정량의 경우에는 25% 이내일 때 공표를 허용함
- 따라서, 전체 추정량의 상대표준오차 5%, 특성별 25%를 넘을 경우, 공표 및 정책 활용 시 유의할 것

상대표준오차 허용범위

1. 캐나다 통계청의 표본조사 기준
 - 0.00% ~ 4.99 : 매우 우수(Excellent)
 - 5.00% ~ 9.99% : 우수(Very Good)
 - 10.00% ~ 14.99% : 좋음(Good)
 - 15.00% ~ 24.99% : 허용 가능(Acceptable)
 - 25.00% ~ 34.99% : 주의사항과 함께 사용가능(Use with caution)
 - 35.00% : 공표 시 신뢰불가(Too unreliable to publish)
2. Kish 기준
 - 10% 이하 : 우수(Sufficiently good)
 - 20% 이하 : 허용 가능(tolerable)
 - * 출처 : Kish(1965), Survey Sampling, p. 218
3. 호주 통계청의 표본조사 기준
 - 상대표준오차가 25% 이하는 대부분 목적에 그대로 사용
 - 상대표준오차 25~50%는 * 표시를 하여 주의하여 사용
 - 50% 이상은 **을 표시하여 신뢰가 부족하니 이용 시 주의 바람

1. 상대표준오차 - 한방의료서비스 부문
(한방병원 및 요양병원·(종합)병원)

1. 인력현황, 매출액, 한약처방건수 및 사용한 한약재 총 가지 수

(단위 :%)

인력현황		매출액		탕약 처방 건수		한약제제(탕약제외, 보험한약)처방 건수		한약제제(탕약제외, 비보험한약)처방 건수		사용한 한약재의 총 가지 수	구	분
합계	평균	합계	평균	합계	평균	합계	평균	합계	평균	평균		
3.2	3.1	7.4	7.6	22.1	22.2	12.1	12.1	29.0	29.0	4.5	전	체
											기 관 유 형	
6.7	7.0	22.0	22.9	23.5	23.7	12.2	12.5	30.4	30.5	4.8	한 방 병 원	
3.4	3.4	4.3	4.5	29.4	29.4	31.7	31.6	38.3	38.3	9.5	요양병원·(종합)병원	
											매 출 규 모 별	
6.6	6.6	7.4	7.4	35.3	35.3	25.6	25.6	43.7	43.7	9.6	1 0 억 원 미 만	
8.4	8.4	2.8	2.8	14.0	14.0	13.1	13.1	22.9	22.9	7.2	10~20억원 미만	
4.0	4.0	2.1	2.1	24.5	24.5	19.4	19.4	21.9	21.9	7.5	20~50억원 미만	
4.3	4.3	2.5	2.5	31.0	31.0	25.4	25.4	52.4	52.4	10.3	50~100억원 미만	
10.9	8.4	12.9	14.2	39.5	39.6	24.7	24.4	34.5	35.3	10.0	1 0 0 억 원 이 상	
											종 사 자 규 모 별	
2.9	2.9	10.8	10.8	29.5	29.5	19.3	19.3	73.0	73.0	5.7	3 0 명 미 만	
1.5	1.5	21.6	21.9	25.6	25.6	25.1	25.5	32.7	33.1	7.1	30~50명 미만	
3.2	3.0	7.8	8.1	28.2	28.2	17.8	17.7	25.7	25.7	7.3	5 0 명 이 상	
											권 역 별	
6.8	6.7	13.8	14.4	32.2	32.3	21.3	21.5	38.2	38.3	8.5	수 도 권	
7.5	7.6	17.0	17.3	42.8	43.0	46.0	46.3	58.2	58.5	18.6	총 청 권	
4.7	4.6	15.5	15.7	29.6	29.7	21.7	21.7	28.0	28.1	14.2	경 상 권	
6.7	6.6	8.4	8.9	15.6	15.7	18.1	18.1	18.5	18.6	3.9	전 라 권	

주) 요양병원(종합)병원은 한의사가 종사하는 경우만 해당

2. 선호 제형(복수응답)

(단위 : %)

구 분	탕제	과립제	백산제	환제	연조엑스	정제	기타
전 체	3.2	6.4	20.9	10.8	19.0	26.7	—
기 관 유 형							
한 방 병 원	1.8	6.2	17.6	9.7	18.2	26.5	—
요양병원·(종합)병원	7.6	12.5	52.7	24.6	48.3	82.9	—
매 출 규 모 별							
1 0 억 원 미 만	0.0	21.6	54.2	21.9	61.1	61.1	—
10~20억원 미만	2.5	8.9	35.0	24.3	34.9	56.0	—
20~50억원 미만	8.3	11.0	32.9	19.8	31.9	52.8	—
50~100억원 미만	7.9	19.3	39.5	29.0	51.2	52.1	—
1 0 0 억 원 이 상	8.9	11.0	47.7	27.3	39.2	60.8	—
종 사 자 규 모 별							
3 0 명 미 만	4.2	9.2	22.1	11.6	25.8	36.5	—
30~50명 미만	6.2	14.6	39.4	28.3	58.6	100.0	—
5 0 명 이 상	5.9	10.4	43.1	20.1	28.4	40.0	—
권 역 별							
수 도 권	4.0	15.4	68.7	16.7	36.4	56.4	—
총 청 권	0.0	34.0	67.7	25.5	41.0	67.2	—
경 상 권	8.6	17.1	55.5	19.1	39.6	71.0	—
전 라 권	6.8	6.2	23.3	23.4	30.7	33.1	—

주) 요양병원(종합)병원은 한의사가 종사하는 경우만 해당

3-1. 질환치료 시 탕약이 가장 많이 처방(조제)된 질환 - 1순위

(단위 : %)

근골격 질환	신경 질환	뇌혈관 질환	심혈관 질환	암	내분비 질환	소화기 질환	호흡기 질환	정신 질환	산부인과 질환	비뇨 생식기 질환	피부 질환	눈, 귀의 이상	기타	구	분
6.0	40.7	22.7	100.0	68.2	99.9	29.5	61.6	75.9	53.1	-	53.2	-	72.6	전	체
														기 관 유 형	
5.1	40.3	26.0	100.0	-	-	32.6	61.5	76.0	53.0	-	52.4	-	99.9	한 방 병 원	
13.6	58.2	33.0	-	68.2	99.9	54.2	-	-	-	-	99.7	-	99.9	요양병원·(종합)병원	
														매 출 규 모 별	
10.2	100.0	71.8	-	-	-	55.5	-	100.0	-	-	-	-	-	1 0 억 원 미 만	
10.2	-	48.7	-	-	-	75.0	-	-	69.7	-	75.0	-	100.0	10~20억원 미만	
11.0	64.2	38.5	100.0	100.0	-	65.5	69.9	-	100.0	-	85.0	-	-	20~50억원 미만	
27.6	63.0	35.7	-	100.0	-	31.6	100.0	-	100.0	-	100.0	-	100.0	50~100억원 미만	
11.2	100.6	65.8	-	-	99.2	18.9	-	100.9	-	-	-	-	-	1 0 0 억 원 이 상	
														종 사 자 규 모 별	
5.9	100.0	37.4	-	-	-	26.6	100.0	100.0	61.5	-	100.0	-	100.0	3 0 명 미 만	
12.9	48.0	46.5	100.0	100.0	-	-	69.8	101.5	100.0	-	76.4	-	-	30~50명 미만	
12.6	54.4	28.6	-	99.8	99.7	62.1	-	-	-	-	74.7	-	99.8	5 0 명 이 상	
														권 역 별	
10.9	-	36.5	-	-	-	38.5	100.0	76.1	100.0	-	62.8	-	100.0	수 도 권	
20.3	100.0	48.1	-	-	-	61.3	-	-	-	-	-	-	-	총 청 권	
16.9	81.9	44.4	-	67.8	-	99.9	-	-	-	-	-	-	99.6	경 상 권	
7.5	52.6	57.7	100.0	-	99.8	72.4	70.4	-	57.2	-	70.4	-	-	전 라 권	

주) 요양병원(종합)병원은 한의사가 종사하는 경우만 해당

3-2. 질환치료 시 한약제제(탕약제외, 보험한약)가 가장 많이 처방(조제)된 질환 - 1순위

(단위 : %)

구	분	근골격 질환	신경 질환	뇌혈관 질환	심혈관 질환	암	내분비 질환	소화기 질환	호흡기 질환	정신 질환	산부인과 질환	비뇨 생식기 질환	피부 질환	눈, 귀의 이상	기타
전	체	9.2	32.1	28.2	37.1	100.0	-	16.7	22.4	72.6	-	100.0	71.0	-	-
기관유형															
한	방 병 원	8.8	32.0	28.4	34.9	-	-	19.2	20.8	99.9	-	100.0	71.0	-	-
요양병원·(종합)병원		19.3	-	50.8	99.6	100.0	-	28.0	48.5	100.0	-	-	-	-	-
매출규모별															
10억 원 미 만		13.7	100.0	75.0	-	-	-	52.0	36.4	-	-	-	-	-	-
10~20억 원 미 만		12.1	69.5	71.1	75.0	-	-	20.8	52.5	-	-	-	100.0	-	-
20~50억 원 미 만		19.0	38.3	47.8	50.3	-	-	40.1	36.1	-	-	100.0	-	-	-
50~100억 원 미 만		22.2	100.0	63.3	100.0	100.0	-	30.1	57.7	100.0	-	-	-	-	-
100억 원 이 상		28.9	-	55.8	100.9	-	-	41.2	58.6	96.3	-	-	100.9	-	-
종사자 규모별															
30명 미 만		11.1	35.5	52.9	54.7	-	-	25.1	28.8	100.0	-	-	100.0	-	-
30~50명 미 만		21.5	61.2	49.0	62.3	-	-	47.8	27.4	-	-	100.0	-	-	-
50명 이 상		16.6	-	42.0	74.7	99.9	-	24.9	55.2	99.9	-	-	100.5	-	-
권역별															
수 도 권		15.7	99.9	57.9	56.2	-	-	30.2	42.9	99.9	-	-	-	-	-
충 청 권		47.4	-	65.9	-	-	-	9.5	99.0	-	-	-	-	-	-
경 상 권		21.0	-	60.1	100.9	99.8	-	61.9	65.7	99.8	-	-	100.9	-	-
전 라 권		13.5	32.1	33.1	52.4	-	-	29.5	28.9	-	-	100.1	100.1	-	-

주) 요양병원(종합)병원은 한의사가 종사하는 경우만 해당

3-3. 질환치료 시 한약제제(탕약제외, 비보험한약)가 가장 많이 처방(조제)된 질환 - 1순위

(단위 : %)

근골격 질환	신경 질환	뇌혈관 질환	심혈관 질환	암	내분비 질환	소화기 질환	호흡기 질환	정신 질환	산부인과 질환	비뇨 생식기 질환	피부 질환	눈, 귀의 이상	기타	구	분
9.9	32.5	25.4	52.7	100.0	100.0	22.0	28.0	46.6	74.9	64.2	36.3	-	80.4	전	체
														기 관 유 형	
8.7	32.4	26.3	63.0	-	-	23.4	26.1	46.3	74.9	100.0	36.3	-	100.0	한 방 병 원	
30.4	-	43.2	82.9	100.0	100.0	42.9	53.7	99.6	-	71.1	-	-	100.0	요양병원·(종합)병원	
														매 출 규 모 별	
26.2	100.0	47.4	-	-	-	53.7	71.8	100.0	-	100.0	-	-	-	1 0 억 원 미 만	
10.7	71.1	71.1	100.0	-	-	46.3	22.3	-	-	-	61.3	-	100.0	10~20억원 미만	
21.2	38.1	24.2	100.0	-	-	37.9	31.1	75.4	100.0	100.0	42.4	-	100.0	20~50억원 미만	
19.7	-	63.3	-	100.0	100.0	22.5	100.0	100.0	100.0	-	-	-	-	50~100억원 미만	
30.6	101.2	58.8	49.4	-	-	58.7	101.2	72.4	-	12.9	-	-	-	1 0 0 억 원 이 상	
														종 사 자 규 모 별	
13.4	38.9	36.6	100.0	-	-	31.6	43.0	55.2	100.0	83.9	48.4	-	22.9	3 0 명 미 만	
11.2	70.9	42.9	100.0	-	-	66.6	52.3	101.9	100.0	-	52.4	-	-	30~50명 미만	
20.8	100.1	35.1	71.1	99.9	99.9	31.9	61.5	84.1	-	100.1	-	-	-	5 0 명 이 상	
														권 역 별	
16.2	99.9	53.5	76.1	-	-	37.0	62.3	50.6	99.9	-	99.9	-	-	수 도 권	
28.0	99.2	77.9	-	-	-	57.8	-	-	-	100.0	-	-	-	충 청 권	
28.9	100.8	52.7	82.1	99.8	99.8	55.6	69.8	100.8	-	-	-	-	99.8	경 상 권	
13.6	36.7	28.7	103.0	-	-	37.3	32.5	99.5	100.0	83.4	36.7	-	100.0	전 라 권	

주) 요양병원(종합)병원은 한의사가 종사하는 경우만 해당

4-1. 질환치료 시 가장 많이 처방(조제)된 탕약 - 1순위 (상위 20개)

(단위 : %)

구	분	오적산	당귀 수산	십전 대보탕	쌍화탕	갈근탕	독활 기생탕	보중 익기탕	반하 사심탕	강활 유풍탕	방풍 통성산	형계 연교탕	육미 지황환	소청 룡탕	육군 자탕	대방 풍탕	영계 출감탕	사물탕	육울탕	귀비탕	청심 연자음	기타		
전	체	13.0	24.1	37.4	46.2	37.7	54.6	51.3	54.9	83.8	83.8	83.8	68.4	68.0	53.1	43.9	99.9	69.9	100.0	59.4	76.5	12.5		
기관유형																								
한	방	병	원	11.9	22.3	53.0	63.0	30.6	100.0	71.7	44.0	100.0	100.0	70.4	70.4	53.0	43.9	-	69.9	-	71.9	76.4	11.5	
요양병원·(종합)병원		29.3	54.8	47.4	57.6	99.9	58.6	65.5	99.7	99.9	99.9	99.9	100.1	99.9	-	-	99.9	-	100.1	101.5	-	32.8		
매출규모별																								
10	억 원	미	만	46.1	33.7	100.0	-	54.2	-	71.8	68.6	-	-	-	-	61.1	-	-	100.0	-	100.0	-	39.7	
10~20	억 원	미	만	18.2	52.7	100.0	-	56.0	22.9	-	100.0	100.0	100.0	-	69.7	-	100.0	69.7	-	-	-	100.0	-	28.5
20~50	억 원	미	만	23.9	52.6	38.4	100.0	64.2	-	72.0	100.0	-	-	83.9	-	68.0	-	69.9	-	100.0	-	-	100.0	24.9
50~100	억 원	미	만	32.6	76.4	100.0	100.0	-	100.0	-	-	-	-	100.0	-	-	100.0	-	-	-	-	-	-	24.8
100	억 원	이	상	63.5	49.2	-	60.7	100.4	98.1	100.4	84.7	99.2	99.2	-	-	-	-	-	99.2	-	100.4	100.4	100.6	30.6
종사자규모별																								
30	명	미	만	15.7	26.7	61.5	-	48.4	100.0	29.8	70.1	-	100.0	83.9	100.0	70.1	52.9	100.0	-	69.3	-	100.0	-	18.6
30~50	명	미	만	29.1	29.2	100.0	72.6	56.2	-	100.0	100.0	-	-	-	100.0	100.0	-	69.8	-	-	-	100.0	76.5	24.5
50	명	이	상	28.1	53.0	46.3	60.5	100.2	58.4	101.5	74.6	83.6	99.7	-	100.1	-	-	66.8	99.7	-	100.1	101.5	-	20.7
권역별																								
수	도	권	21.0	41.0	100.0	68.7	-	99.7	76.1	99.7	-	-	-	-	-	100.0	-	-	69.9	-	-	100.0	19.9	
충	청	권	65.4	78.0	100.0	101.0	101.0	100.0	-	-	-	-	-	100.0	-	-	-	-	-	100.0	-	-	39.7	
경	상	권	51.4	39.7	53.1	67.8	-	99.6	65.8	-	-	-	-	-	99.6	-	-	-	-	-	74.6	100.8	31.8	
전	라	권	17.1	42.0	57.2	-	39.5	100.0	-	44.0	83.6	83.6	83.6	70.4	70.4	57.2	43.9	99.8	-	-	100.0	-	16.7	

주) 요양병원(종합)병원은 한의사가 종사하는 경우만 해당

4-2. 질환치료 시 가장 많이 처방(조제)된 한약제제(탕약제외, 보험한약) - 1순위 (상위 20개)

(단위 : %)

오적산	갈근탕	소청 룡탕	가미 소요산	이진탕	보중 익기탕	향사 평위산	삼소음	연교 패독산	평위산	구미 강활탕	대청 룡탕	불환 금정 기산	내소산	인삼 패독산	궁하탕	도인 승기탕	반하 사심탕	반하 백출 천마탕	황금 작약탕	기타	구	분
11.4	25.4	25.8	33.2	41.0	39.3	50.3	61.9	47.9	72.4	60.2	99.8	99.8	80.4	80.4	100.0	100.0	72.9	100.0	100.0	22.0	전	체
																					기 관 유 형	
10.2	24.2	25.5	28.1	70.4	39.2	52.8	58.5	52.3	70.4	57.8	-	-	100.0	100.0	-	-	72.8	99.9	99.9	21.3	한	방 병 원
29.7	45.6	67.7	99.7	47.1	-	100.0	99.6	103.1	99.6	100.0	99.6	99.6	100.0	100.0	100.0	100.0	-	-	-	44.2	요양병원·(종합)병원	
																					매 출 규 모 별	
32.1	49.0	52.0	54.2	-	100.0	100.0	-	-	-	100.0	-	-	-	100.0	-	-	-	-	-	40.6	1 0	억 원 미 만
9.7	55.8	57.5	46.3	100.0	-	100.0	100.0	100.0	100.0	100.0	-	-	-	-	-	-	-	-	100.0	46.3	10~20	억 원 미 만
23.1	32.3	38.5	100.0	22.4	56.3	80.5	69.6	100.0	-	-	-	-	100.0	100.0	-	-	0.0	100.0	-	35.5	20~50	억 원 미 만
44.5	29.5	100.0	71.9	70.7	53.1	-	-	66.1	100.0	100.0	-	-	100.0	-	-	100.0	100.0	-	-	71.8	50~100	억 원 미 만
31.5	98.2	71.8	75.0	-	-	101.0	-	107.5	98.2	100.9	98.2	98.2	-	-	96.3	-	-	-	-	45.3	1 0 0	억 원 이 상
																					종 사 자 규 모 별	
15.9	31.8	25.7	52.9	-	61.5	71.8	58.4	61.5	100.0	70.0	-	-	-	100.0	-	-	72.9	-	-	25.2	3 0	명 미 만
22.6	24.3	47.8	47.8	69.7	-	80.5	-	-	100.0	100.0	-	-	80.5	-	-	-	-	99.8	1.6	56.2	3 0 ~ 5 0	명 미 만
23.2	48.6	70.3	53.4	47.1	51.6	100.6	99.4	77.3	99.4	99.9	99.4	99.4	-	99.9	99.9	99.9	-	-	-	38.8	5 0	명 이 상
																					권 역 별	
16.8	62.7	56.2	68.6	-	69.8	76.1	-	61.2	-	-	-	-	-	-	-	-	99.9	99.9	-	34.6	수	도 권
82.8	-	65.9	-	50.1	99.0	-	-	-	-	-	-	-	-	-	-	-	99.0	-	99.0	101.4	총	청 권
36.7	99.8	60.8	99.8	99.8	99.8	75.8	99.8	-	-	82.1	-	-	99.8	99.8	99.8	99.8	-	-	-	65.7	경	상 권
16.0	27.7	30.3	30.4	70.4	57.2	100.1	72.2	70.4	72.2	70.4	99.5	99.5	100.1	100.1	-	-	-	-	-	30.9	전	라 권

주) 요양병원(종합)병원은 한의사가 종사하는 경우만 해당

4-3. 질환치료 시 가장 많이 처방(조제)된 한약제제(탕약제외, 비보험한약) - 1순위 (상위 20개)

(단위 : %)

구	분	소청 룡탕	갈근탕	오적산	평위산	가미 온담탕	구미 강활탕	곽향 정기산	보중 익기탕	형방 패독산	귀비탕	온경탕	백출산	이진탕	십전 대보탕	사물탕	소풍산	당귀 수산	생화탕	연경 고본단	반하 사심탕	기타
전	체	18.8	32.6	35.7	44.1	32.4	60.5	61.0	52.4	76.0	43.9	99.8	100.0	100.0	58.6	100.0	57.1	72.9	100.0	100.0	70.4	10.1
기 관 유 형																						
한	방 병 원	19.2	27.1	29.0	43.8	32.3	100.0	71.7	52.4	99.9	43.9	-	-	-	58.5	-	57.1	72.9	99.9	99.9	70.3	9.0
요양병원·(종합)병원		36.7	71.1	99.6	81.1	-	67.9	100.0	-	100.0	-	99.6	100.2	100.2	-	100.0	-	-	-	-	-	26.6
매 출 규 모 별																						
1 0	억 원 미 만	55.5	53.7	100.0	-	100.0	100.0	-	100.0	100.0	-	-	-	-	57.8	-	-	-	100.0	-	100.0	23.4
10~20	억 원 미 만	50.8	25.7	55.8	-	71.1	100.0	-	-	-	69.5	-	-	-	-	-	100.0	-	-	100.0	-	10.8
20~50	억 원 미 만	23.4	56.2	48.1	42.4	38.1	100.0	-	-	0.0	100.0	100.0	-	0.0	-	100.0	69.8	-	-	-	100.0	22.7
50~100	억 원 미 만	37.1	15.3	-	-	-	-	61.1	100.0	-	-	-	100.0	-	-	-	-	-	-	-	-	21.5
1 0 0	억 원 이 상	47.8	-	101.2	53.6	-	-	-	72.4	-	63.2	-	-	-	-	-	-	72.7	-	-	-	28.5
종 사 자 규 모 별																						
3 0	명 미 만	29.8	32.7	38.7	56.5	56.5	100.0	-	100.0	100.0	-	100.0	-	-	58.4	-	70.0	-	100.0	100.0	100.0	12.0
30~50	명 미 만	37.7	64.1	55.9	69.6	36.3	-	-	100.0	-	70.9	-	-	-	-	-	100.0	-	-	-	100.0	22.9
5 0	명 이 상	30.0	80.4	72.5	80.6	100.1	67.0	60.8	74.0	99.9	55.9	-	100.1	100.1	-	99.9	-	73.0	-	-	-	23.6
권 역 별																						
수	도 권	22.1	-	101.1	-	-	-	99.9	76.1	-	-	-	-	-	-	-	-	-	99.9	99.9	-	15.5
충	청 권	82.7	-	-	-	99.2	-	-	-	-	-	-	100.0	100.0	-	-	-	101.2	-	-	-	47.1
경	상 권	52.7	99.8	-	81.4	-	67.6	75.8	69.8	75.8	68.3	-	-	-	99.7	99.8	-	99.7	-	-	-	40.9
전	라 권	39.8	33.4	37.1	43.8	34.1	100.0	-	-	-	57.2	99.5	-	-	70.4	-	57.2	-	-	-	70.4	13.9

주) 요양병원(종합)병원은 한의사가 종사하는 경우만 해당

5. 한방의료에 대한 건강보험급여 확대 시 우선 적용이 필요한 한방치료법 - 1순위

(단위 : %)

한약제제 (탕약 제외)	탕약	한방물리요법 (추나요법 제외)	추나요법	약침	기타	구 분
13.6	5.2	15.3	18.2	11.3	-	전 체
						기 관 유 형
20.1	6.2	32.1	21.8	27.4	-	한 방 병 원
15.6	6.4	16.6	24.9	12.0	-	요양병원·(종합)병원
						매 출 규 모 별
34.3	15.8	57.5	53.1	36.8	-	1 0 억 원 미 만
35.6	11.4	41.7	46.5	24.6	-	10~20억원 미만
21.6	9.6	24.8	24.7	15.2	-	20~50억원 미만
33.8	8.8	26.5	48.2	33.9	-	50~100억원 미만
40.2	14.3	51.0	44.9	33.0	-	1 0 0 억 원 이 상
						종 사 자 규 모 별
28.0	11.0	44.4	28.9	24.1	-	3 0 명 미 만
27.1	10.2	31.1	67.9	20.1	-	30~50명 미만
17.3	7.0	19.2	24.7	15.7	-	5 0 명 이 상
						권 역 별
24.2	10.2	24.7	33.2	27.3	-	수 도 권
31.4	14.5	56.0	78.1	44.5	-	충 청 권
24.3	10.4	22.3	28.5	14.3	-	경 상 권
25.7	7.7	50.6	36.9	26.4	-	전 라 권

주) 요양병원(종합)병원은 한의사가 종사하는 경우만 해당

6. 한방의료에 대한 건강보험급여 확대 시 우선 적용이 필요한 질환 - 1순위

(단위 : %)

구	분	4대 중증 질환	근골격 질환	신경 질환	고혈압	내분비 질환	소화기 질환	호흡기 질환	정신 질환	산부인과 질환	피부 질환	비뇨생식 기질환	눈, 귀의 이상	기타
전	체	9.1	6.0	12.8	57.8	38.3	28.7	23.4	32.6	36.6	49.3	-	-	-
기 관 유 형														
한	방 병 원	13.4	8.1	20.0	49.3	99.9	48.3	37.0	100.5	58.5	74.9	-	-	-
요양병원·(종합)병원		10.6	7.3	14.6	99.9	40.9	33.5	26.9	33.3	43.3	58.2	-	-	-
매 출 규 모 별														
10억 원 미 만		27.9	18.4	26.5	100.0	-	-	-	100.0	-	-	-	-	-
10~20억 원 미 만		23.0	13.8	41.8	69.7	100.0	49.2	67.9	-	77.9	75.0	-	-	-
20~50억 원 미 만		15.4	9.4	22.0	83.9	58.5	38.0	26.3	71.3	52.2	57.6	-	-	-
50~100억 원 미 만		17.6	12.2	25.4	-	72.0	69.7	60.3	41.9	100.0	-	-	-	-
100억 원 이 상		22.4	16.7	37.9	-	99.2	-	-	81.5	83.5	-	-	-	-
종 사 자 규 모 별														
30명 미 만		21.0	11.5	26.8	56.7	100.0	47.6	54.8	-	72.9	100.0	-	-	-
30~50명 미 만		17.6	13.1	26.6	100.0	-	100.0	43.5	65.4	52.1	63.3	-	-	-
50명 이 상		12.4	8.3	15.4	99.9	40.7	38.0	32.8	37.6	64.9	100.0	-	-	-
권 역 별														
수 도 권		16.7	12.9	23.3	-	76.4	40.4	63.1	54.0	63.1	60.5	-	-	-
충 청 권		33.4	21.5	27.0	-	-	100.0	69.6	56.0	78.1	-	-	-	-
경 상 권		16.4	8.0	23.3	-	44.0	49.4	49.4	70.4	100.0	100.0	-	-	-
전 라 권		15.6	13.8	27.7	57.7	-	99.8	32.0	99.8	64.0	100.1	-	-	-

주) 요양병원(종합)병원은 한의사가 종사하는 경우만 해당

2. 상대표준오차 - 한방의료서비스 부문 (한의원)

1. 인력현황, 매출액, 한약처방건수 및 사용한 한약재 총 가지 수

(단위 : %)

인력현황		매출액		탕약 처방 건수		한약제제(탕약제외, 보험한약)처방 건수		한약제제(탕약제외, 비보험한약)처방 건수		사용한 한약재의 총 가지 수	구 분
합계	평균	합계	평균	합계	평균	합계	평균	합계	평균	평균	
1.2	1.1	1.6	1.6	4.9	4.9	4.3	4.3	6.6	6.6	1.6	전 체
											진 료 분 야
1.2	1.1	1.6	1.6	5.7	5.7	4.6	4.5	7.1	7.1	1.8	일 반
4.9	1.1	5.9	5.6	10.0	5.7	19.0	4.5	27.1	7.1	6.3	특 화
6.3	5.9	6.0	6.2	9.4	9.5	14.5	14.2	18.2	18.1	6.6	부 분 특 화
											매 출 규 모 별
3.6	3.6	2.5	2.5	15.5	15.5	21.0	21.0	19.2	19.2	5.8	1 억 원 미 만
2.0	2.0	1.1	1.1	15.1	15.1	8.1	8.1	13.9	13.9	3.2	1 ~ 2 억 원 미 만
1.3	1.3	0.6	0.6	6.8	6.8	6.7	6.7	8.8	8.8	2.9	2 ~ 3 억 원 미 만
1.4	1.4	0.8	0.8	5.9	5.9	7.2	7.2	11.9	11.9	3.1	3 ~ 5 억 원 미 만
4.7	3.1	3.8	2.2	14.0	13.4	14.1	13.5	21.2	20.8	5.8	5 억 원 이 상
											종 사 자 규 모 별
1.1	0.8	3.1	3.1	11.7	11.7	10.6	10.6	17.7	17.6	4.3	3 명 미 만
0.5	0.5	1.5	1.5	6.4	6.4	5.0	5.0	8.1	8.1	2.1	3 ~ 5 명 미 만
2.1	1.5	2.8	2.6	9.4	9.3	8.8	8.6	14.0	14.0	3.5	5 명 이 상
											권 역 별
1.5	1.5	2.1	2.1	6.1	6.1	6.2	6.1	8.6	8.6	2.2	수 도 권
4.1	3.7	5.0	4.8	23.3	23.3	13.1	13.0	22.1	22.0	6.0	충 청 권
2.6	2.4	3.2	3.2	5.4	5.4	8.5	8.5	10.8	10.7	3.7	경 상 권
3.0	2.9	4.1	4.1	6.7	6.7	9.1	9.1	12.7	12.7	3.5	전 라 권

2. 선호 제형(복수응답)

(단위 : %)

구 분	탕제	과립제	백산제	환제	연조엑스	정제	기타
전 체	0.6	3.2	7.4	3.1	5.8	7.3	—
진 료 분 야							
일 반	0.7	3.3	7.9	3.3	6.3	8.0	—
특 화	2.8	13.9	23.5	11.1	19.2	37.3	—
부 분 특 화	2.5	13.5	41.6	10.7	21.6	20.3	—
매 출 규 모 별							
1 억 원 미 만	3.0	13.9	44.8	12.0	29.4	34.7	—
1 ~ 2 억 원 미 만	1.3	5.7	14.3	6.4	13.6	16.4	—
2 ~ 3 억 원 미 만	1.0	5.5	11.9	5.4	10.2	13.9	—
3 ~ 5 억 원 미 만	1.3	6.3	15.8	5.8	9.5	11.6	—
5 억 원 이 상	2.6	11.6	22.0	9.9	18.6	24.3	—
종 사 자 규 모 별							
3 명 미 만	1.4	8.1	19.4	7.8	16.2	20.6	—
3 ~ 5 명 미 만	0.8	3.9	9.4	3.9	7.1	9.4	—
5 명 이 상	1.6	6.9	15.6	6.6	12.3	14.0	—
권 역 별							
수 도 권	0.9	4.5	11.1	4.0	7.7	9.9	—
충 청 권	3.0	10.8	33.4	10.8	15.3	25.9	—
경 상 권	0.6	7.6	15.4	6.3	11.4	14.7	—
전 라 권	3.2	4.5	13.0	9.4	24.2	18.6	—

3-1. 질환치료 시 탕약이 가장 많이 처방(조제)된 질환 - 1순위

(단위 : %)

근골격 질환	신경 질환	뇌혈관 질환	심혈관 질환	암	내분비 질환	소화기 질환	호흡기 질환	정신 질환	산부 인과 질환	비뇨 생식기 질환	피부 질환	눈, 귀의 이상	기타	구	분
2.6	17.2	18.3	25.1	100.0	28.9	5.5	10.9	20.3	13.8	40.6	16.7	58.3	14.0	전	체
														진 료 분 야	
2.7	18.0	18.9	25.9	100.0	31.8	5.9	12.5	21.2	17.0	58.3	27.7	-	16.6	일	반
14.2	-	100.0	-	-	-	23.5	29.2	100.0	29.1	68.6	22.3	70.2	33.1	특	화
14.4	58.0	2.6	100.0	-	68.6	22.4	37.2	91.1	40.5	99.9	42.8	99.9	40.1	부	분 특 화
														매 출 규 모 별	
9.5	55.1	44.8	-	100.0	100.0	21.4	44.4	70.2	39.2	100.0	100.0	-	50.5	1 억 원	미 만
5.1	35.4	36.5	45.1	-	45.1	11.1	21.9	50.5	28.9	70.5	35.0	-	30.0	1 ~ 2 억 원	미 만
4.4	33.5	35.8	38.0	-	45.3	9.4	21.0	45.2	24.9	100.0	50.7	-	31.7	2 ~ 3 억 원	미 만
5.5	27.4	40.2	58.6	-	-	10.7	19.8	29.8	27.7	100.0	27.4	70.5	22.7	3 ~ 5 억 원	미 만
9.2	86.4	55.7	99.9	-	91.1	19.7	33.2	65.9	46.1	93.1	31.5	99.8	38.7	5 억 원	이 상
														종 사 자 규 모 별	
5.8	36.6	39.3	49.4	-	57.7	13.4	23.8	58.2	37.8	71.5	48.4	-	40.9	3 명	미 만
3.4	22.2	23.6	31.9	100.0	38.1	6.9	14.3	25.9	17.6	58.3	20.8	100.0	17.5	3 ~ 5 명	미 만
5.8	39.6	40.8	69.5	-	68.6	12.4	24.3	39.3	28.0	93.2	34.6	71.4	28.6	5 명	이 상
														권 역 별	
3.4	27.3	27.9	40.7	-	43.8	7.0	13.4	29.7	18.1	55.9	20.5	70.7	18.5	수	도 권
8.3	-	43.2	49.3	-	70.4	17.5	43.9	67.8	49.3	-	-	-	93.1	총	청 권
5.5	34.9	61.7	100.0	-	100.0	12.0	24.3	31.1	29.6	57.5	39.5	100.0	28.3	경	상 권
9.1	27.2	32.0	44.1	100.0	49.5	19.1	37.0	100.0	36.5	-	40.1	-	32.4	전	라 권

3-2. 질환치료 시 한약제제(탕약제외, 보험한약)가 가장 많이 처방(조제)된 질환 - 1순위

(단위 : %)

구	분	근골격 질환	신경 질환	뇌혈관 질환	심혈관 질환	암	내분비 질환	소화기 질환	호흡기 질환	정신 질환	산부 인과 질환	비뇨 생식기 질환	피부 질환	눈, 귀의 이상	기타
전	체	2.7	25.2	29.3	33.4	100.0	90.2	6.7	6.3	49.5	33.5	57.6	44.4	100.0	50.0
진 료 분 야															
일	반	2.9	26.0	30.6	33.4	100.0	100.0	7.0	6.8	50.7	38.0	100.0	70.9	100.0	100.0
특	화	12.2	99.9	100.0	-	-	101.4	30.4	21.9	100.0	67.0	100.0	56.6	-	70.8
부	분 특 화	8.2	-	-	-	-	-	41.5	26.7	-	-	100.0	-	-	100.0
매 출 규 모 별															
1 억 원	미 만	13.7	70.9	-	69.8	-	-	23.9	24.5	-	100.0	100.0	-	-	100.0
1 ~ 2 억 원	미 만	5.5	70.0	61.4	70.5	100.0	100.0	15.4	10.8	-	70.9	100.0	72.1	-	-
2 ~ 3 억 원	미 만	4.3	45.2	49.8	70.7	-	-	11.2	13.1	72.3	56.4	-	-	-	100.0
3 ~ 5 억 원	미 만	5.2	41.0	69.3	57.3	-	-	12.5	11.8	71.5	71.4	-	70.5	100.0	70.9
5 억 원	이 상	9.3	99.7	55.9	-	-	101.0	22.3	20.7	100.1	100.0	100.0	90.2	-	-
종 사 자 규 모 별															
3 명	미 만	6.6	100.0	100.0	71.4	-	100.0	15.7	15.9	-	70.8	100.0	-	-	-
3 ~ 5 명	미 만	3.4	29.1	33.8	44.9	100.0	-	8.6	7.8	72.3	41.1	100.0	70.9	100.0	57.8
5 명	이 상	5.7	58.7	68.6	70.4	-	100.5	14.7	14.4	68.2	100.0	100.0	56.9	-	100.0
권 역 별															
수	도 권	3.5	40.6	42.0	44.6	100.0	-	9.5	8.1	100.0	49.9	57.6	70.6	100.0	70.6
충	청 권	7.9	100.0	100.0	57.1	-	101.0	27.0	24.2	-	100.0	-	100.0	-	-
경	상 권	5.0	49.6	100.0	100.0	-	-	13.5	19.9	70.5	-	-	100.4	-	-
전	라 권	13.7	44.1	48.0	-	-	100.0	14.1	11.9	89.0	49.5	-	70.5	-	70.5

3-3. 질환치료 시 한약제제(탕약제외, 비보험한약)가 가장 많이 처방(조제)된 질환 - 1순위

(단위 : %)

근골격 질환	신경 질환	뇌혈관 질환	심혈관 질환	암	내분비 질환	소화기 질환	호흡기 질환	정신 질환	산부 인과 질환	비뇨 생식기 질환	피부 질환	눈, 귀의 이상	기타	구	분
4.7	22.9	25.2	21.8	100.0	38.3	5.3	7.6	25.0	18.0	27.7	16.6	33.7	17.7	전	체
														진	료
5.0	26.7	26.0	24.1	100.0	41.4	5.5	8.5	29.0	19.7	31.6	19.8	35.7	24.0	일	반
19.4	50.3	-	71.1	-	100.0	26.1	22.6	70.0	91.4	71.3	33.1	100.0	39.4	특	화
18.5	99.9	99.9	73.5	-	-	27.2	26.0	71.4	49.3	99.9	66.5	-	33.8	부	분
														매	출
18.1	71.4	-	69.7	-	100.0	18.6	39.3	-	57.9	-	100.0	100.0	100.0	1	억 원 미 만
9.0	39.4	44.4	40.5	100.0	100.0	10.9	15.7	57.7	29.6	58.6	44.2	72.3	46.8	1 ~ 2	억 원 미 만
8.7	50.4	50.2	38.2	-	49.7	9.2	13.2	37.6	45.0	70.5	37.6	50.6	31.5	2 ~ 3	억 원 미 만
9.0	44.9	50.2	44.8	-	100.0	10.1	14.2	49.4	29.3	46.7	23.0	70.5	32.2	3 ~ 5	억 원 미 만
14.4	68.5	58.4	62.0	-	-	17.7	23.1	70.0	100.8	52.9	45.8	-	38.2	5	억 원 이 상
														종	사
11.0	45.3	48.9	37.3	100.0	100.0	13.3	20.3	100.0	30.8	100.0	58.5	-	50.2	3	명 미 만
6.4	35.5	38.0	31.8	-	45.1	6.5	9.5	30.2	24.9	35.6	21.6	33.6	22.4	3 ~ 5	명 미 만
8.7	40.1	45.5	49.3	-	100.0	12.6	16.5	50.1	47.1	49.0	28.2	-	35.0	5	명 이 상
														권	역
5.9	40.6	36.0	29.5	-	57.6	6.7	11.0	35.1	23.4	36.9	23.0	49.8	20.3	수	도 권
12.4	57.1	55.7	49.1	-	-	16.5	27.7	100.0	70.3	100.0	100.0	-	-	총	청 권
11.3	49.6	57.4	51.3	-	70.5	10.9	18.3	40.2	34.6	49.6	56.0	70.5	43.6	경	상 권
16.8	39.1	66.3	70.4	100.0	70.4	21.7	13.2	100.0	55.2	100.0	26.3	57.2	57.2	전	라 권

4-1. 질환치료 시 가장 많이 처방(조제)된 탕약 - 1순위 (상위 20개)

(단위 : %)

구	분	오적산	보중 익기탕	심전 대보탕	육미 지황환	당귀 수산	귀비탕	쌍화탕	평위산	가미온 담탕	갈근탕	팔물탕	반하 사심탕	소시 호탕	소청 룡탕	인삼 양명탕	독활 기생탕	곽향 정기산	삼출 건비탕	소요산	육군 자탕	기타
전	체	6.4	8.3	9.7	15.3	15.9	17.9	18.0	19.2	19.6	22.2	25.1	24.3	26.8	26.1	27.8	29.0	33.6	35.2	35.6	35.4	3.5
진 료 분 야																						
일	반	6.8	8.6	10.1	16.1	17.1	20.7	19.6	21.2	21.0	23.2	25.9	25.9	26.8	29.2	27.8	35.4	38.1	37.6	38.1	35.4	3.9
특	화	28.4	50.2	48.9	55.1	56.2	43.9	70.2	70.2	92.2	99.9	-	70.2	-	100.0	-	100.0	100.0	-	-	-	8.4
부	분 특 화	26.2	36.8	44.7	100.0	66.8	56.4	58.0	58.0	71.4	100.0	100.0	-	-	71.4	-	58.2	100.0	100.0	100.0	-	13.7
매 출 규 모 별																						
1 억 원	미 만	17.1	40.2	24.2	49.2	70.9	71.5	56.9	-	100.0	56.9	100.0	100.0	-	-	100.0	70.2	-	-	70.2	-	15.6
1 ~ 2 억 원	미 만	12.3	15.7	16.0	28.9	32.0	31.2	41.0	37.7	45.1	36.8	45.0	70.9	70.5	45.2	70.5	70.5	71.5	57.4	57.4	-	7.5
2 ~ 3 억 원	미 만	11.8	13.9	19.8	28.9	36.4	33.4	35.4	33.3	31.7	58.3	49.0	34.5	50.5	50.3	40.6	41.1	37.9	71.4	71.4	44.8	6.1
3 ~ 5 억 원	미 만	14.1	16.7	23.4	35.5	26.5	32.9	33.4	37.3	33.5	40.7	40.8	50.3	35.0	41.3	71.4	70.5	-	71.5	100.0	70.5	6.2
5 억 원	이 상	21.5	27.6	33.9	39.9	37.8	92.9	44.6	49.7	93.1	69.0	-	71.3	-	-	70.2	-	-	91.3	-	100.0	11.0
종 사 자 규 모 별																						
3 명	미 만	14.2	19.5	18.2	33.1	44.8	35.1	37.6	58.2	57.4	57.4	71.5	70.8	-	50.3	57.4	70.5	100.0	49.5	57.4	100.0	8.8
3 ~ 5 명	미 만	8.2	10.4	13.1	20.9	22.3	24.3	23.0	24.2	23.6	27.8	28.8	31.7	27.8	38.3	38.0	33.5	38.0	58.2	50.3	50.3	4.4
5 명	이 상	14.8	18.7	22.8	31.0	26.0	41.4	45.0	37.5	44.4	48.6	72.2	45.0	100.0	50.6	58.1	100.0	100.0	91.3	100.0	57.3	7.6
권 역 별																						
수	도 권	8.3	10.8	12.3	20.9	19.6	28.6	22.7	24.7	29.9	33.5	35.2	35.2	37.6	37.6	37.6	33.2	40.7	40.7	40.7	37.6	4.4
충	청 권	20.8	27.4	43.9	43.9	54.9	43.9	57.2	-	55.8	70.4	49.3	-	100.0	100.0	49.3	100.0	-	100.0	100.0	100.0	12.7
경	상 권	13.5	15.6	25.0	34.9	33.1	28.6	37.4	29.6	37.4	100.0	57.5	70.6	40.4	49.7	-	70.6	70.6	93.2	100.0	-	7.7
전	라 권	19.3	32.4	21.2	36.4	66.4	70.5	70.5	-	44.1	33.5	100.0	37.0	-	57.3	70.5	-	100.0	-	-	-	9.9

4-2. 질환치료 시 가장 많이 처방(조제)된 한약제제(탕약제외, 보험한약) - 1순위 (상위 20개)

(단위 : %)

오적산	궁하탕	평위산	구미 강활탕	소청 룡탕	이진탕	삼소음	향사 평위산	갈근탕	보중 익기탕	반하 사심탕	연교 패독산	가미 소요산	인삼 패독산	내소산	반하 백출 천마탕	불환 금정 기산	소시 호탕 (삼금탕)	삼출 건비탕	자음 강화탕	기타	구	분
5.1	9.2	9.3	12.0	12.4	13.1	15.6	16.3	17.2	23.8	22.9	22.3	26.2	33.1	35.5	41.2	40.8	45.0	45.6	47.2	8.5	전	체
																					진	료
5.7	9.5	9.9	13.0	13.4	13.3	16.2	17.8	19.0	25.4	24.9	24.3	29.1	37.7	38.0	41.1	50.0	50.4	45.5	47.2	8.9	일	반
17.3	70.8	57.0	39.5	40.1	70.8	100.0	49.4	42.0	65.3	100.0	69.9	71.7	90.3	100.0	-	70.8	100.0	-	-	34.3	특	화
13.8	37.1	31.5	57.9	57.9	-	71.3	71.3	99.9	-	69.8	100.0	100.0	99.9	-	-	-	-	-	-	68.5	부	분
																					매	출
16.8	100.0	34.8	49.1	72.3	69.8	66.2	100.0	55.9	69.8	100.0	58.6	70.9	100.0	-	-	100.0	69.8	-	-	36.6	1	억
10.5	18.8	16.1	25.4	21.9	26.4	49.5	27.3	37.1	35.0	37.8	57.3	45.0	100.0	100.0	100.0	100.0	100.0	72.1	72.2	20.3	1 ~ 2	억
9.2	16.9	16.7	19.5	21.3	22.7	30.2	35.1	30.1	58.2	41.0	37.6	56.4	70.9	44.8	70.9	49.8	100.0	58.7	-	13.6	2 ~ 3	억
9.6	15.0	19.9	21.2	26.3	23.9	24.7	29.8	33.0	57.5	45.0	46.2	57.2	100.0	70.5	58.2	-	-	-	100.0	15.4	3 ~ 5	억
16.6	30.1	29.7	93.0	41.2	49.8	36.5	48.5	54.5	76.4	101.0	65.4	88.9	48.0	-	-	-	100.0	-	71.9	32.4	5	억
																					종	사
12.7	23.9	19.6	29.8	24.3	35.0	50.2	37.0	49.7	48.9	57.2	57.6	70.8	71.5	100.0	-	100.0	70.4	-	100.0	23.6	3	명
6.5	12.2	11.9	15.1	16.5	15.5	19.8	20.2	22.4	28.9	25.8	26.6	34.8	44.6	49.8	50.4	44.6	100.0	45.5	63.0	10.7	3 ~ 5	명
10.7	16.8	22.1	27.0	29.6	35.0	29.8	40.9	32.1	80.8	91.3	58.5	48.4	67.4	58.7	70.9	-	70.4	-	100.0	17.6	5	명
																					권	역
6.7	12.2	14.1	15.5	15.6	17.6	18.2	18.8	26.0	33.8	28.6	25.8	57.6	40.0	40.6	49.9	49.9	49.9	-	61.4	11.1	수	도
14.2	25.8	39.2	33.9	48.3	38.9	93.1	43.7	100.0	70.3	57.1	100.0	100.0	-	-	-	-	-	100.0	-	35.9	총	청
11.2	16.6	18.8	26.9	32.7	25.9	40.3	44.3	34.8	37.3	68.1	68.1	-	100.0	100.0	100.0	-	100.0	100.0	100.0	17.6	경	상
15.6	57.3	16.6	39.4	29.0	43.0	48.0	-	30.2	100.6	70.5	66.3	30.2	70.5	100.0	100.0	70.5	-	57.3	100.0	22.5	전	라

4-3. 질환치료 시 가장 많이 처방(조제)된 한약제제(탕약제외, 비보험한약) - 1순위 (상위 20개)

(단위 : %)

구	분	소청 룡탕	평위산	당귀 수산	오적산	갈근탕	쌍화탕	보중 익기탕	반하 사심탕	십전 대보탕	육미 지황환	귀비탕	곽향 정기산	형계 연교탕	반하 백출 천마탕	삼소음	이진탕	당귀 작약산	황련 해독탕	방풍 통성산	백출산	기타
전	체	7.4	14.0	14.7	15.8	14.2	23.9	25.9	27.8	26.9	30.1	30.4	31.8	35.1	40.4	40.5	42.2	40.7	45.1	45.3	49.8	3.4
진 료 분 야																						
일	반	8.5	14.7	15.3	16.6	14.5	25.3	26.4	27.8	27.9	35.4	35.7	33.5	56.6	68.0	45.1	42.1	40.7	58.1	45.3	49.8	3.7
특	화	18.7	56.5	58.7	70.8	58.3	72.1	-	-	100.0	54.7	71.8	-	56.5	100.0	101.4	-	-	-	-	-	12.4
부	분 특 화	22.6	71.4	99.9	70.7	-	-	2.7	-	-	-	99.9	99.9	71.4	56.9	99.9	-	-	69.8	-	-	11.8
매 출 규 모 별																						
1 억 원	미 만	26.5	49.0	-	44.7	100.0	100.0	100.0	-	63.2	100.0	100.0	-	-	-	-	0.0	69.7	-	100.0	-	13.7
1 ~ 2 억 원	미 만	15.2	29.5	29.8	25.7	22.9	42.4	63.1	71.5	44.7	50.4	50.8	-	-	100.0	100.0	100.0	70.4	100.0	100.0	-	7.1
2 ~ 3 억 원	미 만	12.6	27.5	29.8	30.1	21.9	50.6	41.4	45.0	45.0	100.0	72.3	57.7	58.1	49.4	72.3	100.0	100.0	-	58.2	70.0	6.4
3 ~ 5 억 원	미 만	14.0	21.9	22.2	43.3	36.7	45.1	44.5	58.2	71.5	57.9	58.1	58.1	58.1	100.0	57.9	71.4	100.0	57.9	-	69.5	6.4
5 억 원	이 상	28.8	70.0	50.7	41.4	48.2	64.6	100.1	56.5	-	68.4	99.9	48.7	66.8	101.0	101.0	99.6	-	99.9	-	-	9.7
종 사 자 규 모 별																						
3 명	미 만	16.2	57.6	37.7	32.1	33.7	57.0	58.2	71.5	57.2	67.1	71.3	-	100.0	-	-	1.2	70.4	-	71.3	-	8.2
3 ~ 5 명	미 만	9.8	15.7	18.9	21.2	16.8	32.5	44.9	41.1	35.5	33.3	35.8	41.0	58.2	44.8	45.0	70.6	57.5	58.3	58.7	70.7	4.4
5 명	이 상	15.6	36.0	30.0	34.1	38.3	44.4	38.1	44.5	58.2	-	100.0	49.7	48.9	93.2	93.2	57.2	100.0	71.4	-	70.6	7.4
권 역 별																						
수	도 권	8.5	21.1	17.4	31.3	36.0	36.0	43.3	35.1	40.6	40.0	44.5	44.5	40.6	70.6	100.0	57.6	44.5	57.6	70.6	-	4.2
충	청 권	28.2	43.7	38.8	43.7	43.7	67.8	43.7	70.3	-	100.0	70.3	57.1	70.3	101.0	101.0	70.3	-	-	100.0	70.3	12.9
경	상 권	18.5	27.9	36.4	32.3	-	57.4	46.2	57.4	57.4	49.6	70.5	100.0	-	49.6	49.6	100.0	-	70.5	100.0	70.5	7.3
전	라 권	33.3	28.9	-	24.3	15.7	44.0	-	-	44.0	-	70.4	100.0	100.7	-	100.0	-	100.0	-	100.0	-	12.7

5. 한방의료에 대한 건강보험급여 확대 시 우선 적용이 필요한 한방치료법 - 1순위

(단위 : %)

한약제제(탕약 제외)	탕약	한방물리요법 (추나요법 제외)	추나요법	약침	기타	구분
7.1	2.2	9.6	9.2	9.0	71.5	전체
						진료분야
7.6	2.4	10.4	10.1	9.7	71.5	일반
25.6	8.1	28.0	32.2	38.1	-	특화
27.8	10.0	59.2	29.3	28.8	-	부분특화
						매출규모별
19.9	9.8	30.2	32.2	31.7	-	1억 원 미만
14.6	4.6	17.0	17.4	17.9	-	1~2억 원 미만
13.7	3.5	18.9	19.5	17.0	100.0	2~3억 원 미만
13.6	4.4	21.5	17.3	16.4	100.0	3~5억 원 미만
21.9	8.3	27.9	23.7	29.5	-	5억 원 이상
						종사자 규모별
14.6	5.9	17.7	21.0	21.6	-	3명 미만
9.2	2.7	13.5	12.6	11.9	100.0	3~5명 미만
16.6	5.2	21.2	17.2	17.6	100.0	5명 이상
						권역별
8.8	3.1	11.9	11.2	11.5	100.0	수도권
27.7	7.1	26.2	28.4	43.9	-	충청권
14.8	4.8	21.8	19.9	19.4	100.0	경상권
23.8	4.9	57.3	44.0	22.0	-	전라권

6. 한방의료에 대한 건강보험급여 확대 시 우선 적용이 필요한 질환 - 1순위

(단위 : %)

구	분	4대 중증질환	근골격 질환	신경질환	고혈압	내분비 질환	소화기 질환	호흡기 질환	정신 질환	산부인과 질환	피부질환	비뇨 생식기 질환	눈, 귀의 이상	기타
전	체	8.3	2.9	12.6	33.5	19.3	7.7	8.1	23.5	8.9	23.4	100.0	71.5	56.7
진 료 분 야														
일	반	9.0	3.0	13.0	37.9	21.1	8.1	9.2	25.9	9.8	37.2	100.0	-	70.7
특	화	24.2	15.8	58.4	100.0	48.8	30.6	22.1	56.9	26.3	38.8	-	100.0	100.9
부	분 특 화	49.4	10.1	100.0	99.9	-	37.8	29.5	101.0	33.3	42.8	-	99.9	99.9
매 출 규 모 별														
1 억 원	미 만	26.3	13.8	37.2	-	70.9	23.6	30.2	50.0	25.5	100.0	-	-	-
1 ~ 2 억 원	미 만	15.1	5.3	20.3	70.5	32.8	16.7	17.5	57.7	22.3	70.5	100.0	-	-
2 ~ 3 억 원	미 만	14.6	5.1	33.2	58.0	37.4	12.8	14.4	70.3	16.7	40.5	-	-	58.3
3 ~ 5 억 원	미 만	19.1	5.3	25.2	49.6	45.1	15.7	15.5	35.3	15.8	45.1	-	100.0	-
5 억 원	이 상	29.6	11.4	37.2	-	55.6	24.6	24.1	91.1	24.7	47.6	-	99.8	100.7
종 사 자 규 모 별														
3 명	미 만	20.1	7.2	25.0	70.5	37.8	16.9	17.3	50.3	21.6	100.0	-	-	-
3 ~ 5 명	미 만	10.4	3.7	17.3	45.0	26.3	9.6	10.5	29.0	11.8	27.7	100.0	100.0	68.6
5 명	이 상	19.7	6.2	26.8	71.4	43.9	19.1	19.7	67.7	17.1	48.2	-	100.0	100.0
권 역 별														
수	도 권	10.7	3.9	19.1	37.6	28.4	9.9	10.5	29.7	10.3	27.5	100.0	100.0	70.7
충	청 권	26.6	8.3	42.2	-	-	26.0	31.8	-	31.8	-	-	-	100.8
경	상 권	18.1	5.9	37.4	70.6	70.6	15.5	16.3	40.4	24.2	54.9	-	100.0	100.0
전	라 권	25.1	9.6	19.8	-	27.8	24.6	25.1	100.0	32.0	70.5	-	-	-

3. 상대표준오차 - 조제·판매 부문

1. 인력현황, 매출액, 한약조제(판매)건수 및 사용한 한약재 총 가지 수

(단위 : %)

인력현황		매출액		탕약 조제(판매) 건수		한약제제(탕약제외, 비보험한약)조제(판매) 건수		사용한 한약재의 총 가지 수	구 분
합계	평균	합계	평균	합계	평균	합계	평균	평균	
1.8	1.8	4.6	4.7	5.6	5.6	10.6	10.6	2.3	전 체
									기 관 유 형
2.5	2.5	5.2	5.4	8.6	8.6	11.0	11.1	2.8	약 국
2.2	2.2	4.6	4.8	5.8	5.9	13.0	13.1	3.7	한 약 방
									매 출 규 모 별
1.6	1.6	2.4	2.4	5.3	5.3	13.7	13.7	2.9	1 억 원 미 만
3.9	3.8	1.7	1.6	7.5	7.4	22.0	22.0	6.0	10~20억원 미만
7.5	7.5	1.9	1.9	30.8	30.8	30.8	30.8	7.8	20~30억원 미만
6.6	6.6	2.0	2.0	36.1	36.1	26.5	26.5	5.6	30~50억원 미만
7.7	7.3	5.6	7.5	38.8	38.6	21.7	21.7	10.3	5 0 억 원 이 상
									종 사 자 규 모 별
0.3	0.0	6.7	6.8	7.3	7.3	15.2	15.2	3.0	3 명 미 만
0.4	0.0	8.0	8.2	6.6	6.6	15.7	15.7	4.2	3 ~ 5 명 미 만
3.4	3.0	6.9	7.6	20.2	20.3	26.5	26.6	6.8	5 명 이 상
									권 역 별
2.6	2.6	7.0	7.2	11.0	11.0	14.4	14.5	3.2	서 울
4.9	5.0	10.7	10.9	9.0	9.2	44.4	44.5	8.0	광 역 시
3.8	3.9	8.4	8.6	7.0	7.2	17.2	17.2	5.3	도 - 시 지 역
4.0	3.9	10.8	10.9	12.5	12.5	16.9	16.9	4.1	도 - 읍 / 면 지 역

주) 약국은 한약조제사와 한약사가 종사하는 경우만 해당

2. 선호 제형(복수응답)

(단위 : %)

구분	탕제	과립제	백산제	환제	연조엑스	정제	기타
전체	1.2	3.6	21.9	6.1	19.2	12.5	—
기관유형							
약국	2.3	3.5	25.8	6.7	19.6	12.9	—
한약방	0.4	23.7	40.6	14.0	100.0	49.7	—
매출규모별							
1억 원 미만	1.0	6.6	30.1	9.2	31.8	18.3	—
1~2억 원 미만	3.6	6.1	45.3	10.7	31.0	26.9	—
2~3억 원 미만	7.3	9.0	70.9	19.7	72.3	39.3	—
3~5억 원 미만	13.0	8.7	70.1	21.7	69.2	35.0	—
5억 원 이상	10.4	6.6	100.0	17.2	50.5	44.9	—
종사자 규모별							
1명	1.4	5.1	30.6	8.7	31.6	15.8	—
2명	2.1	6.4	32.8	10.2	34.0	24.2	—
3명 이상	4.9	7.3	100.0	14.4	34.2	37.4	—
권역별							
수도권	2.5	4.7	44.6	9.0	25.6	17.4	—
충청권	1.7	13.7	100.0	16.2	43.5	45.3	—
경상권	1.5	11.5	40.1	14.6	100.0	36.9	—
전라권	2.0	6.5	33.4	12.3	40.5	22.5	—

주) 약국은 한약조제사와 한약사가 종사하는 경우만 해당

3-1. 질환치료 시 가장 많이 조제(판매)된 탕약 - 1순위 (상위 20개)

(단위 : %)

십전 대보탕	오적산	보중 익기탕	쌍화탕	귀비탕	육미 지황환	갈근탕	사물탕	녹용 대보탕	소청 룡탕	평위산	방풍 통성산	반하 사심탕	소시 호탕	강활 유풍탕	독활 기생탕	삼출 건비탕	곽향 정기산	인삼 양위탕	궁귀 교매탕	기타	구	분
4.3	11.6	11.7	13.6	15.5	18.0	18.9	19.0	24.9	24.9	28.5	27.6	33.3	37.7	37.7	41.1	41.1	44.6	44.5	44.5	7.7	전	체
																					기 관 유 형	
6.5	16.6	14.7	15.1	19.3	21.4	22.3	35.5	31.6	27.5	31.2	30.0	35.3	49.7	58.4	58.4	58.3	70.5	70.0	100.0	11.2	약	국
5.8	16.3	19.1	31.2	26.3	33.1	35.0	22.5	40.1	57.8	70.3	70.7	100.0	57.8	49.4	57.7	57.7	57.5	57.6	49.4	10.6	한	약 방
																					매 출 규 모 별	
5.0	13.4	14.4	16.9	18.6	25.5	25.8	21.3	31.7	31.6	35.1	35.4	37.6	40.7	40.5	45.0	45.0	44.5	56.4	44.5	9.3	1 억 원	미 만
11.5	38.6	28.5	30.4	35.1	44.2	40.3	50.0	71.1	71.3	70.7	49.5	-	100.0	100.0	100.0	-	-	67.0	-	16.4	1 ~ 2 억 원	미 만
24.8	37.1	50.6	42.0	68.1	58.6	100.0	100.0	58.2	100.0	100.0	100.0	70.9	-	-	-	100.0	-	-	-	34.4	2 ~ 3 억 원	미 만
20.1	42.2	71.2	100.0	100.0	55.5	58.3	100.0	100.0	70.9	100.0	-	-	-	-	-	-	-	-	-	58.4	3 ~ 5 억 원	미 만
23.3	71.1	40.0	72.6	99.7	46.4	61.8	-	-	99.9	-	-	-	-	-	-	-	-	-	-	35.4	5 억 원	이 상
																					종 사 자 규 모 별	
6.2	15.2	15.0	19.2	20.2	23.2	26.5	23.0	38.0	41.0	50.4	37.7	37.1	44.6	44.5	57.8	50.4	57.4	44.3	44.3	8.9	1	명
6.8	21.3	20.8	22.2	29.9	37.0	34.1	34.9	37.3	35.1	43.8	40.7	70.7	70.7	71.5	71.5	-	70.1	-	-	16.3	2	명
12.8	35.1	42.1	39.6	42.8	44.9	43.7	100.5	71.1	71.5	56.5	-	-	-	-	100.0	70.9	-	-	-	31.3	3 명	이 상
																					권 역 별	
6.6	18.9	20.4	19.4	20.7	25.2	28.4	35.0	70.3	57.6	29.7	43.8	57.6	49.7	100.0	57.7	70.7	49.8	-	-	16.3	수	도 권
12.3	50.4	24.0	35.3	37.8	58.9	44.2	100.6	37.5	72.3	100.0	56.3	-	100.0	-	-	100.0	100.0	100.0	-	21.7	총	청 권
9.4	20.0	18.5	24.2	35.0	31.1	57.4	49.3	57.3	44.2	-	57.5	49.3	100.0	100.0	100.0	70.7	-	49.7	-	17.8	경	상 권
9.0	23.8	57.2	57.8	58.1	70.4	35.9	26.0	50.3	40.0	-	71.5	70.1	100.0	44.5	71.5	100.0	-	-	44.5	11.0	전	라 권

주) 약국은 한약조제사와 한약사가 종사하는 경우만 해당

3-2. 질환치료 시 가장 많이 조제(판매)된 한약제제(탕약제외, 비보험한약) - 1순위 (상위 20개)

(단위 : %)

구	분	갈근탕	소청 룡탕	반하 사심탕	평위산	쌍화탕	십전 대보탕	오적산	소시 호탕	육미 지황환	보중 익기탕	사물탕	곽향 정기산	귀비탕	인삼 패독산	녹용 대보탕	이진탕	가미 패독산	반하 후박탕	삼소음	당귀 수산	기타
전	체	6.8	12.8	17.5	17.2	19.4	19.9	26.8	28.8	31.5	35.6	37.9	37.9	42.3	45.2	47.6	45.1	50.4	50.4	50.4	57.7	7.2
기 관 유 형																						
약	국	7.6	12.9	17.7	22.4	28.7	30.3	33.2	28.8	31.5	45.0	58.6	44.8	50.4	45.2	-	57.2	71.5	50.4	50.4	70.7	8.0
한	약 방	16.0	99.9	100.0	26.9	26.2	26.4	45.5	-	-	57.3	49.7	70.7	77.6	-	47.6	69.5	70.7	-	-	100.0	17.3
매 출 규 모 별																						
1 억 원	미 만	10.3	16.5	35.1	23.9	21.4	23.7	40.8	42.1	44.2	71.1	44.5	40.3	57.7	58.0	55.2	57.7	50.4	58.3	70.9	70.7	10.6
1 ~ 2 억 원	미 만	15.6	30.2	33.7	38.7	58.2	47.0	55.7	50.9	100.0	42.7	72.3	100.0	71.8	100.0	100.0	100.0	-	100.0	71.5	0.0	15.4
2 ~ 3 억 원	미 만	22.2	37.4	42.7	72.0	-	-	42.7	-	69.3	-	-	-	100.0	-	-	-	-	-	-	-	20.0
3 ~ 5 억 원	미 만	22.6	70.9	29.2	54.0	100.0	57.8	71.3	-	70.9	-	-	-	-	-	-	-	-	-	-	-	23.8
5 억 원	이 상	16.1	50.0	101.3	37.7	100.0	99.8	-	57.8	-	100.0	-	-	-	99.8	-	100.1	-	-	-	-	25.5
종 사 자 규 모 별																						
1	명	10.8	16.1	23.1	27.0	28.4	27.7	50.6	40.5	37.5	50.0	57.7	56.5	70.2	50.3	68.4	72.3	58.2	71.8	50.4	100.0	9.7
2	명	10.5	26.8	32.1	26.8	32.8	32.3	36.1	58.6	71.1	72.3	48.8	50.5	71.6	100.0	67.4	72.3	100.0	-	-	100.0	12.7
3 명	이 상	15.5	34.0	48.7	37.2	45.1	62.0	60.9	58.0	100.0	71.1	-	-	77.3	-	-	100.0	-	70.8	-	100.0	20.0
권 역 별																						
수 도	권	8.8	16.9	18.9	49.8	39.9	38.3	70.7	40.5	40.5	100.0	57.7	70.7	49.9	70.7	-	-	100.0	100.0	100.0	70.7	11.2
충 청	권	26.6	36.1	69.6	36.7	99.9	50.2	72.2	56.2	-	58.6	72.2	99.9	100.9	100.0	47.5	45.0	-	-	100.0	-	18.1
경 상	권	20.6	28.9	69.1	26.5	31.3	28.1	44.1	69.8	70.8	57.4	69.9	69.8	-	-	-	-	100.0	70.8	100.0	-	19.8
전 라	권	14.4	38.8	100.0	34.8	32.6	70.8	45.0	100.0	69.9	100.0	-	70.0	100.0	70.0	-	-	71.5	100.0	100.0	100.0	13.0

주) 약국은 한약조제사와 한약사가 종사하는 경우만 해당

4. 한약 치료가 효과적인 질환 - 1순위

(단위 : %)

근골격 질환	신경질 환	뇌혈관 질환	심혈관 질환	암	내분비 질환	소화기 질환	호흡기 질환	정신 질환	산부인과 질환	비뇨 생식기 질환	피부질 환	눈, 귀의 이상	기타	구	분
5.7	13.8	10.8	24.9	71.1	28.6	4.9	6.8	23.3	10.9	57.5	26.6	50.4	100.0	전	체
														기 관 유 형	
7.8	26.6	15.5	45.0	71.1	58.4	6.0	8.0	27.4	15.0	57.5	28.7	58.4	100.0	약	국
8.3	16.1	15.0	29.8	-	32.8	8.4	12.4	44.6	15.8	-	70.7	100.0	-	한	약 방
														매 출 규 모 별	
6.9	15.5	12.4	26.5	100.0	29.8	6.0	9.2	29.7	13.5	57.2	49.8	58.3	100.0	1 억 원 미 만	
13.2	49.2	44.3	71.8	-	100.0	13.6	15.2	58.1	23.0	-	40.7	-	-	1 ~ 2 억 원 미 만	
26.8	100.0	39.5	-	-	-	17.4	21.0	57.3	45.3	-	100.0	-	-	2 ~ 3 억 원 미 만	
24.8	57.8	47.1	-	100.0	-	19.2	25.5	100.0	50.9	-	100.0	-	-	3 ~ 5 억 원 미 만	
28.1	50.7	44.8	-	-	-	20.5	23.1	-	60.0	-	56.7	99.8	-	5 억 원 이 상	
														종 사 자 규 모 별	
7.4	16.7	13.4	31.4	100.0	36.9	6.9	9.0	35.1	14.5	57.3	31.4	71.6	-	1	명
10.1	28.3	22.2	41.1	100.0	44.6	8.0	12.8	37.4	17.7	-	58.1	70.7	100.0	2	명
18.2	45.7	31.5	-	-	-	13.7	17.6	57.1	43.2	-	100.0	-	-	3 명 이 상	
														권 역 별	
9.7	33.8	17.8	44.6	100.0	57.7	7.2	9.2	29.7	16.9	-	40.7	57.7	-	수 도 권	
17.8	38.2	26.3	56.8	-	-	11.7	21.2	100.0	33.6	100.0	-	-	-	충 청 권	
11.2	24.6	24.8	57.6	-	70.4	9.5	16.9	57.7	27.4	69.8	44.0	-	100.0	경 상 권	
10.3	21.9	20.4	44.5	100.0	37.2	14.8	15.1	56.5	19.0	-	57.7	100.0	-	전 라 권	

주) 약국은 한약조제사와 한약사가 종사하는 경우만 해당



부록 5.

조사표

-
1. 한약소비실태조사
 - 한방의료서비스 부문



승인(협의)번호
제 117087호

통계법 제33조(비밀의 보호)

- ① 통계의 작성과정에서 알려진 사항으로서 개인이나 법인 또는 단체 등의 비밀에 속하는 사항은 보호되어야 한다.
- ② 통계의 작성을 위하여 수집된 개인이나 법인 또는 단체 등의 비밀에 속하는 자료는 통계작성 외의 목적으로 사용되어서는 아니 된다.

LIST ID					ID				
---------	--	--	--	--	----	--	--	--	--

2017년 한약소비실태조사 (한방의료서비스 부문)

인사 말씀

안녕하십니까?

보건복지부와 한약진흥재단에서는 한방의료기관의 운영 현황을 파악하고 한의약 관련 정책(한약재 포함) 수립에 필요한 근거자료를 생산 및 한의약의 발전을 도모하기 위하여 「2017년 한약소비실태조사」를 실시(2017년 9월 ~ 11월)하고 있습니다.

귀하가 응답해 주신 내용은 향후 한방의료 관련 국가 정책 자료로 활용되오니 바쁘시더라도 잠시 시간을 내어 조사원의 질문에 답변해 주시면 감사하겠습니다.

2017년 9월

- ♣ 본 조사는 국가에서 지정한 국가승인(협의)통계입니다.
- ♣ 이 조사표에 기재된 내용은 통계법 제33조에 따라 비밀이 보장되며 통계작성 이외의 목적으로는 절대로 사용하지 않습니다.
- ♣ 조사 관련 문의처 : ㈜한국갤럽조사연구소 연구6본부 이재웅 연구원 ☎ 02-3702-2538

응답 안내

- 본 조사의 대상 기간은 2016년 1월 1일 ~ 2016년 12월 31일입니다.
- 이외에 특별한 응답 지시문이 없을 경우 모든 응답은 2016년 12월 31일을 기준으로 작성해 주십시오.
- 응답은 반드시 귀 기관의 전반적 상황을 잘 파악하고 계신 원장님 또는 관리자께서 직접 작성해 주십시오.
- 본 설문지의 모든 내용은 귀 기관에만 해당되는 내용입니다.
- 질문 내용 중 특별한 안내문이 없는 한 모든 문항에 답해 주십시오.
- 종사자 수, 금액 또는 % 부분에서 해당 사항이 없는 경우 '0' 또는 '-' 를 표시해 주십시오.
- 응답 항목 중에서 「기타」에 해당되는 경우 (적을 것 : _____)안에 구체적인 내용을 응답해 주십시오.
- 화살표(→)로 표시된 항목은 지정된 항목으로 가서 응답해 주십시오.
- 각 문항마다 설명과 작성 안내문을 참고하여 작성해 주시기 바랍니다.

주 관 기 관



수 행 기 관



조 사 기 관



☞ '일반현황'은 기본적인 정보를 확인하는 차원에 그 취지가 있으며, 절대로 다른 목적에 이용하거나 유출되지 않습니다.

(1) 기관명			(2) 기관기호	① 91(한방종합병원) ② 92(한방병원) ③ 93(한의원) ④ 28(요양병원) ⑤ 21(병원) ⑥ 11(종합병원) ⑦ 01(상급종합병원)	
(3) 기관 주소	() 시 · 도 () 시 · 군 · 구 () 동 · 읍 · 면 세부 주소()				
(4) 기관 유형	① 한방(종합) 병원 ② 한의원 ③ 요양병원, 병원, 종합병원(한 의사有) <div style="display: flex; justify-content: space-around;"> <div style="border: 1px solid gray; padding: 5px; width: 45%;"> 설립주체는 어떻게 되십니까? <input type="checkbox"/> 한방병원만 응답해 주십시오. ① 국 · 공립 ② 학교법인 ③ 의료법인 ④ 개인 ⑤ 기타(적을 것 : _____) </div> <div style="border: 1px solid gray; padding: 5px; width: 45%;"> 의원형태는 어떻게 되십니까? <input type="checkbox"/> 한의원만 응답해 주십시오. ① 단독개원 ② 단독개원 + 고용한의사 ③ 공동개원 ④ 공동개원 + 고용한의사 ⑤ 협동조합 </div> </div>				
(5) 개원연도	<div style="display: flex; align-items: center;"> <div style="border: 1px solid black; width: 30px; height: 30px; margin-right: 5px;"></div> <div style="border: 1px solid black; width: 30px; height: 30px; margin-right: 5px;"></div> <div style="margin-right: 5px;">년</div> <div style="border: 1px solid black; width: 30px; height: 30px; margin-right: 5px;"></div> <div style="margin-right: 5px;">월</div> </div>				
(6) 대표자(원장님) 성별	① 남성 ② 여성		(7) 대표자(원장님) 출생년도	<div style="border: 1px solid black; width: 60px; height: 30px; margin-right: 5px;"></div> <div style="margin-right: 5px;">년</div>	
(8) 대표자(원장님) 전문의 자격유무	① 예 ② 아니오		(9) 대표자(원장님) 진료 경력	전체	<div style="border: 1px solid black; width: 60px; height: 30px; margin-right: 5px;"></div> <div style="margin-right: 5px;">년</div> <div style="border: 1px solid black; width: 60px; height: 30px; margin-right: 5px;"></div> <div style="margin-right: 5px;">개월</div>
(8-1) 대표자(원장님) 전문의 자격 명칭	① 한방내과 ② 한방부인과 ③ 한방소아과 ④ 한방안 · 이비인후 · 피부과 ⑤ 한방신경정신과 ⑥ 침구과 ⑦ 한방재활의학과 ⑧ 사상체질과 ⑨ 기타(적을 것 : _____)			현재 기관	<div style="border: 1px solid black; width: 60px; height: 30px; margin-right: 5px;"></div> <div style="margin-right: 5px;">년</div> <div style="border: 1px solid black; width: 60px; height: 30px; margin-right: 5px;"></div> <div style="margin-right: 5px;">개월</div>
(10) 진료과목	한방(종합) 병원	<input type="checkbox"/> ① 한방내과 <input type="checkbox"/> ② 한방부인과 <input type="checkbox"/> ③ 한방소아과 <input type="checkbox"/> ④ 한방안 · 이비인후 · 피부과 <input type="checkbox"/> ⑤ 한방신경정신과 <input type="checkbox"/> ⑥ 침구과 <input type="checkbox"/> ⑦ 한방재활의학과 <input type="checkbox"/> ⑧ 사상체질과 <input type="checkbox"/> ⑨ 기타(적을 것 : _____)			
☞ (4) 기관 유형에서 ③ 선택 시 (11)로 이동하여 계속 응답해 주십시오	한의원	① 일반 ② 특화(특화 질환, 특정 대상)분야 : (_____ ③ 부분특화(특화 질환, 특정 대상)분야 : (_____ 			
(11) 의과와 진료협약 유무	① 예 ② 아니오		(12) 타 한방기관과 진료협약 유무	① 예 ② 아니오	
(13) 프랜차이즈 또는 네트워크 가입 유무	① 예 ② 아니오		(14) 의료기관 평가인증 유무	① 예 ② 아니오	

2

귀 기관의 시설현황에 대하여 응답해 주십시오. (2016. 12. 31. 기준)

구 분		응답 내용
(1) 건물 소유 여부		① 소유 ② 임대
(2) 공간 면적		_____ m ² 또는 _____ 평
(3) 병상 수 병상이 없을 경우 3 으로 이동하여 계속 응답해 주십시오.	(3-1) 허가병상 수	<div style="border: 1px solid black; width: 100px; height: 20px; display: flex; justify-content: space-between; align-items: center;"> </div> 병상
	(3-2) 가동병상 수	<div style="border: 1px solid black; width: 100px; height: 20px; display: flex; justify-content: space-between; align-items: center;"> </div> 병상
	(3-3) 병실 구분(규모별 보유 병실 수) (복수응답)	<input type="checkbox"/> ① 1인실 (_____ 개) <input type="checkbox"/> ② 2인실 (_____ 개) <input type="checkbox"/> ③ 3인실 (_____ 개) <input type="checkbox"/> ④ 4인실 (_____ 개) <input type="checkbox"/> ⑤ 5인실 (_____ 개) <input type="checkbox"/> ⑥ 6인실 이상 (_____ 개)
	(3-4) 2016년 1년 간 한 달 평균 입원실 병상 가동률	<div style="border: 1px solid black; width: 100px; height: 20px; display: flex; justify-content: space-between; align-items: center;"> </div> %

주 1) 공간면적에서 1평 = 3.3m²임 (예 : 10평인 경우 10x3.3=33m²)

주 2) 허가병상 수는 의료기관 개설허가상의 병상 수

주 3) 가동병상 수는 환자가 현재 입원을 하고 있는 병상 수가 아니라, 실제 환자를 입원시켜 치료할 수 있는 병상으로 응급실, 회복실, 분만실, 인공신실, 주사실, 물리치료실, 낮병동 등의 병상 제외

3

귀 기관의 인력현황에 대하여 응답해 주십시오. (2016. 12. 31. 기준)

구 분	전체 종사자 수				(명)
	천	백	십	일	
(1) 한의사					(명)
(2) 의사					(명)
(3) 약사					(명)
(4) 한약사					(명)
(5) 간호사					(명)
(6) 간호조무사					(명)
(7) 물리치료사					(명)
(8) 작업치료사					(명)
(9) 운동치료사					(명)
(10) 영양사					(명)
(11) 의무기록사					(명)
(12) 행정					(명)
(13) 기타					(명)
합 계					(명)

구 분	응답 내용																				
(1) 입원 연환자 수	연간 <table border="1" style="display: inline-table;"><tr><td></td><td></td><td></td><td></td><td></td><td></td></tr></table> 명																				
(2) 외래 연환자 수	연간 <table border="1" style="display: inline-table;"><tr><td></td><td></td><td></td><td></td><td></td><td></td></tr></table> 명																				
(3) 탕약 처방 건수	연간 <table border="1" style="display: inline-table;"><tr><td></td><td></td><td></td><td></td><td></td><td></td></tr></table> 건																				
(4) 한약제제(탕약 제외, 보험한약) 처방 건수	연간 <table border="1" style="display: inline-table;"><tr><td></td><td></td><td></td><td></td><td></td><td></td></tr></table> 건																				
(5) 한약제제(탕약 제외, 비보험한약) 처방 건수	연간 <table border="1" style="display: inline-table;"><tr><td></td><td></td><td></td><td></td><td></td><td></td></tr></table> 건																				
(6) 2016년 전체 매출액	<table border="1" style="display: inline-table;"> <tr> <td>천억</td><td>백억</td><td>십억</td><td>억</td><td>천만</td><td>백만원</td></tr> <tr> <td></td><td></td><td></td><td></td><td></td><td></td></tr> </table>	천억	백억	십억	억	천만	백만원														
천억	백억	십억	억	천만	백만원																
(6-1) 매출액(100%) 중 탕약 비율(%)	<table border="1" style="display: inline-table;"><tr><td></td><td></td><td></td></tr></table> %																				
(6-2) 매출액(100%) 대비 한약재 구입 비율(%)	<table border="1" style="display: inline-table;"><tr><td></td><td></td><td></td></tr></table> %																				
(6-3) 매출액(100%) 중 보험 및 비보험 비율(%)	<table border="1" style="display: inline-table;"> <tr> <td>보험(%)</td><td></td><td></td> <td>비보험(%)</td><td></td><td></td> <td>합계(%)</td><td></td><td></td><td></td> </tr> <tr> <td></td><td></td><td></td> <td></td><td></td><td></td> <td>1</td><td>0</td><td>0</td><td></td> </tr> </table>	보험(%)			비보험(%)			합계(%)										1	0	0	
보험(%)			비보험(%)			합계(%)															
						1	0	0													
(6-4) 매출액 중 비보험 치료법의 구성비(%) ☞ 2016년 매출액 중 비보험 비율(%)을 유형별(약침, 한약제제(탕약 제외), 탕약, 한방물리요법(추나요법 제외), 추나요법, 기타)로 구분하여 비율(%)을 응답해 주십시오.	<table border="1" style="display: inline-table;"> <tr> <th>약침</th><th>한약제제 (탕약 제외)</th><th>탕약</th><th>한방물리 요법 (추나 요법 제외)</th><th>추나 요법</th><th>기타</th><th>합계(%)</th></tr> <tr> <td></td><td></td><td></td><td></td><td></td><td></td><td>100%</td></tr> </table>	약침	한약제제 (탕약 제외)	탕약	한방물리 요법 (추나 요법 제외)	추나 요법	기타	합계(%)							100%						
약침	한약제제 (탕약 제외)	탕약	한방물리 요법 (추나 요법 제외)	추나 요법	기타	합계(%)															
						100%															

주 1) 입원 연환자 수 : 매일매일 재원한 환자수를 1년간 누적한 환자 수 (단일법 기준 누적환자 수를 기재)

주 2) 외래 연환자 수 : 매일매일 내원한 외래환자수를 1년간 누적한 환자 수

주 3) 한약 : 동물, 식물 또는 광물에서 채취된 것으로 건조, 절단 또는 정제된 생약(生藥)을 한방원리에 따라 배합하여 가공한 것.

단, 본 조사표에서는 한약을 **탕약**과 **한약제제**로 구분

주 4) 한약제제(탕약 제외) : 생약을 한방원리에 따라 배합한 의약품으로서 캡슐제, 한제, 산제 등 다양한 형태가 있음

주 5) 한방물리요법(추나요법 제외): 핫(냉)팩, 훈증기, 좌훈기, 전기자극치료, 운동치료 등을 말함

5

귀 기관의 2016년도 경영상태는 어떠했으며, 2017년의 경영 전망은 어떻게 될 것으로 생각하십니까?

구 분	매우 긍정적	약간 긍정적인 편	보통	약간 부정적인 편	매우 부정적
(1) 2016년 경영상태	①	②	③	④	⑤
(2) 2016년 대비 2017년 경영 전망	①	②	③	④	⑤

6

귀 기관에서 처방(조제)하는 한약 중 선호하는 제형을 모두 응답해 주십시오.

또한, 선호하는 제형의 선호 이유를 보기항목에서 번호 한 가지만 골라 응답해 주십시오.

구 분	선호 제형 (복수응답 가능)	선호 이유 ※ 보기항목 참조
(1) 탕제	<input type="checkbox"/> ①	
(2) 과립제	<input type="checkbox"/> ②	
(3) 백산제(부형제 없는 가루약)	<input type="checkbox"/> ③	
(4) 환제	<input type="checkbox"/> ④	
(5) 연조엑스	<input type="checkbox"/> ⑤	
(6) 정제	<input type="checkbox"/> ⑥	
(7) 기타(적을 것 : _____)	<input type="checkbox"/> ⑦	

<해당 제형을 선호하는 이유 - 보기항목>

- ① 빠른 효과가 있음 ② 복용 및 휴대가 편리함 ③ 장기보관이 가능함
 ④ 한약제 가감이 편리함 ⑤ 건강보험이 적용됨 ⑥ 기타(적을 것 : _____)

7

2015년 대비 2016년도 탕약 및 한약제제(탕약 제외)의 처방(조제) 건수는 증가하였습니까? 감소하였습니까?

구 분	2015년 대비 2016년도 탕약 및 한약제제(탕약 제외)의 처방(조제) 건수 변화		
	① 증가함	② 비슷함	③ 감소함
(1) 탕약	<div> '15년 대비 증가비율 % </div>		<div> '15년 대비 감소비율 % </div>
(2) 한약제제 (탕약 제외, 보험한약)	<div> '15년 대비 증가비율 % </div>		<div> '15년 대비 감소비율 % </div>
(3) 한약제제 (탕약 제외, 비보험한약)	<div> '15년 대비 증가비율 % </div>		<div> '15년 대비 감소비율 % </div>

구분	질환치료	건강증진 (체질개선 등)	미용(피부미용, 다이어트, 자세교정 등)	교통사고	기타	합계(%)
탕약	%	%	%	%	%	100%
한약제제 (탕약 제외, 보험한약)	%	%	%	%	%	100%
한약제제 (탕약 제외, 비보험한약)	%	%	%	%	%	100%

8-1

질환치료 시 **탕약**, **한약제제(탕약 제외, 보험한약)**, **한약제제(탕약 제외, 비보험한약)**를 구분하여 가장 많이 처방(조제)된 질환을 아래 보기에서 순서대로 두 가지만 응답해 주십시오.

구분	가장 많이 처방된 질환 ※ 보기항목 참조
(1) 탕약	1순위 <input type="text"/> 2순위 <input type="text"/>
(2) 한약제제 (탕약 제외, 보험한약)	1순위 <input type="text"/> 2순위 <input type="text"/>
(3) 한약제제 (탕약 제외, 비보험한약)	1순위 <input type="text"/> 2순위 <input type="text"/>

<가장 많이 처방된 질환 - 보기항목>

- | | |
|--------------------------------------|----------------------------|
| ① 등통증, 디스크, 어깨병변, 관절염, 땀(염좌) 등 근골격질환 | ② 안면신경마비, 편두통, 파킨슨병 등 신경질환 |
| ③ 중풍 등 뇌혈관질환 | ④ 고혈압, 협심증, 부정맥 등 심혈관질환 |
| ⑤ 암 | ⑥ 당뇨병, 갑상선질환 등 내분비질환 |
| ⑦ 소화불량, 역류성 식도염, 위염, 위궤양 등 소화기질환 | ⑧ 감기, 비염, 천식 등 호흡기질환 |
| ⑨ 치매, 우울증, 불안장애 등 정신질환 | ⑩ 월경불순, 여성난임, 월경통 등 산부인과질환 |
| ⑪ 요실금, 발기부전, 남성난임 등 비뇨생식기질환 | ⑫ 아토피, 발진, 피부건조 등 피부질환 |
| ⑬ 이명, 시력저하 등 눈, 귀의 이상 | ⑭ 기타(적을 것 : _____) |

8-2

질환치료 시 가장 많이 처방(조제)된 **탕약**, **한약제제(탕약 제외, 보험한약)**, **한약제제(탕약 제외, 비보험한약)** 세 가지를 순서대로 응답해 주십시오. 신규처방 시 기본 처방명을 기준으로 응답해 주십시오.

탕약	한약제제 (탕약 제외, 보험한약)	한약제제 (탕약 제외, 비보험한약)
1순위 : _____	1순위 : _____	1순위 : _____
2순위 : _____	2순위 : _____	2순위 : _____
3순위 : _____	3순위 : _____	3순위 : _____

- | | |
|--------------------|----------------------------------|
| ① 원내탕전만 이용 | ② 원외탕전만 이용 |
| ③ 원내탕전, 원외탕전 모두 이용 | ④ 모두 이용하지 않음 → 14 항목으로 이동 |

10

2016년 1년간 귀 기관의 탕전 이용현황은 어떻게 됩니까?

구 분	응답 내용																
(1) 탕약 1제당 가격 (기준 : 20첩, 10일 분)	<table border="1"> <tr> <td>천</td><td>백</td><td>십</td><td>만</td></tr> <tr> <td>최저</td><td></td><td></td><td></td> </tr> </table> 만원 ~ 최고 <table border="1"> <tr> <td>천</td><td>백</td><td>십</td><td>만</td></tr> <tr> <td></td><td></td><td></td><td></td> </tr> </table> 만원	천	백	십	만	최저				천	백	십	만				
천	백	십	만														
최저																	
천	백	십	만														
(2) 탕전실 조제전담인력 배치 현황 (복수응답가능)	<input type="checkbox"/> ① 한약조제약사 <input type="checkbox"/> ② 한약사 <input type="checkbox"/> ③ 조제원 <input type="checkbox"/> ④ 탕전원 <input type="checkbox"/> ⑤ 원내 탕전 사용 없음 <input type="checkbox"/> ⑥ 기타(적을 것 :)																
(3) 원내탕전 한 달 평균 탕전 건수	월평균 <table border="1"><tr><td></td><td></td><td></td><td></td></tr></table> 건																
(4) 원외탕전 한 달 평균 탕전 건수	월평균 <table border="1"><tr><td></td><td></td><td></td><td></td></tr></table> 건																

11

2016년 1년간 귀 기관에서 사용한 한약재를 가장 많이 구입한 곳은 어디입니까?

① 한약도매상 ② 한약제조업소 ③ 기타(적을 것 : _____)

12

2016년 1년간 귀 기관에서 사용한 한약재의 총 가지 수와 가장 많이 소비한 한약재는 무엇인지 응답해 주십시오.

구 분	응답 내용				
(1) 사용한 한약재의 총 가지 수	<table border="1"><tr><td></td><td></td><td></td><td></td></tr></table> 개				
(2) 가장 많이 소비한 한약재명 (3순위 까지)	1순위 : _____ 2순위 : _____ 3순위 : _____				

13

2016년 1년간 귀 기관에서 구입에 어려움이 있었던 한약재가 있었습니까?

① 있었음

② 없었음 →

14 항목으로 이동

13-1

구입이 어려웠던 한약재를 순서대로 세 가지만 응답해 주십시오.

구분	구입에 어려움이 있었던 한약재
1순위	한약재 명 : _____
2순위	한약재 명 : _____
3순위	한약재 명 : _____

13-2

한약재 구입 시 어려웠던 이유를 아래 보기항목에서 모두 응답해 주십시오.

- ☐① 수입을 통한 공급이 적절하게 이루어지지 않아서
☐② 저빈도 한약재라서 수요량이 적거나 한약규격품을 공급받기 어려워서
☐③ 변질 우려가 큰 신선 한약재라서 보관 등이 어려울 것 같아서
☐④ 잔류농약 및 중금속 등 위해물질 함량기준을 미달하거나 위반해서
☐⑤ 지표성분 함량 부족 등에 의한 품질문제가 있어서
☐⑥ 가격이 너무 올라서
☐⑦ 기타(적을 것 : _____)

14

평소 한약재와 관련하여 다음 항목들에 대해 어떻게 생각하십니까?

항 목	전혀 심각하지 않음	별로 심각하지 않음	보통	약간 심각함	매우 심각함
(1) 유통단계가 복잡함	①	②	③	④	⑤
(2) 한약재의 위변조	①	②	③	④	⑤
(3) 한약재 가격 상승	①	②	③	④	⑤
(4) 잔류금속 및 중금속 오염문제	①	②	③	④	⑤
(5) 기원불명의 종자혼용 재배	①	②	③	④	⑤
(6) 수급 불안(농가에서 재배하지 않거나, 수입이 되지 않아서)	①	②	③	④	⑤
(7) 한약규격품에 대한 품질검사 미흡	①	②	③	④	⑤
(8) 한약소비량 감소	①	②	③	④	⑤

15

귀하는 **한약재의 안전 관리**를 위해 다음 각 주체별 역할이 얼마나 중요하다고 생각하십니까?

항 목	매우 중요 함	약간 중요 함	보통	별로 중요 하지 않음	전혀 중요 하지 않음
(1) 정부(보건복지부, 식품의약품안전처, 농림축산식품부 등)	①	②	③	④	⑤
(2) 생산자	①	②	③	④	⑤
(3) 유통 및 판매 업체	①	②	③	④	⑤
(4) 한약재 소비기관(한방의료기관, 약국, 한약방 등)	①	②	③	④	⑤
(5) 이용자(국민, 환자)	①	②	③	④	⑤

16

탕약의 이용을 확대시키기 위해 필요하다고 생각하는 방안을 아래 보기에서 **모두** 응답해 주십시오.

- ☐① 건강보험 적용 확대 ☐② 품질관리 강화 ☐③ 치료효과 홍보
☐④ 안전성 인식 개선 ☐⑤ 탕약처방의 표준화 ☐⑥ 기타(적을 것 : _____)

17

한약제제(탕약 제외, 보합한약)의 이용을 확대시키기 위해 필요하다고 생각하는 방안을 아래 보기에서 **모두** 응답해 주십시오.

- ☐① 건강보험 적용 확대 ☐② 품질관리 강화 ☐③ 치료효과 홍보
☐④ 안전성 인식 개선 ☐⑤ 다양한 제형의 개발 ☐⑥ 기타(적을 것 : _____)

18

한약제제(탕약 제외, 비보합한약)의 이용을 확대시키기 위해 필요하다고 생각하는 방안을 아래 보기에서 **모두** 응답해 주십시오.

- ☐① 건강보험 적용 확대 ☐② 품질관리 강화 ☐③ 치료효과 홍보
☐④ 안전성 인식 개선 ☐⑤ 다양한 제형의 개발 ☐⑥ 기타(적을 것 : _____)

19

아래 각 질환들을 한방의료로 치료하는 것이 얼마나 효과적이라고 생각하십니까?

항 목	매우 효과 있음	약간 효과 있음	별로 효과 없음	전혀 효과 없음	모르겠음
(1) 디스크(추간판 탈출, 협착증)	①	②	③	④	⑤
(2) 관절염	①	②	③	④	⑤
(3) 오십견, 견비통	①	②	③	④	⑤
(4) 요통(허리통증)	①	②	③	④	⑤
(5) 기타 염좌(뺨)	①	②	③	④	⑤
(6) 안면신경마비	①	②	③	④	⑤
(7) 중풍	①	②	③	④	⑤
(8) 고혈압	①	②	③	④	⑤
(9) 당뇨병	①	②	③	④	⑤
(10) 소화불량 등 소화기질환	①	②	③	④	⑤
(11) 감기, 비염	①	②	③	④	⑤
(12) 치매	①	②	③	④	⑤
(13) 암으로 인한 통증	①	②	③	④	⑤
(14) 난임	①	②	③	④	⑤
(15) 아토피 등 피부질환	①	②	③	④	⑤
(16) 요실금, 발기부전 등 비뇨생식기질환	①	②	③	④	⑤

20

만약, 한방의료에 대한 건강보험급여가 확대된다면, 가장 우선적으로 적용되어야 하는 한방치료법은 무엇이라고 생각하십니까? 순서대로 두 가지만 응답해 주십시오.

☞ 아래에 제시된 한방치료법들은 보험급여(전체, 일부)가 지원되지 않습니다.

1순위

2순위

① 한약제제(탕약 제외)

② 탕약

③ 한방물리요법(추나요법 제외)

④ 추나요법

⑤ 약침

⑥ 기타(적을 것 : _____)

21

그럼, 한방의료에 대한 건강보험급여가 확대된다면, 가장 우선적으로 적용되어야 하는 질환은 무엇이라고 생각하십니까? 순서대로 두 가지만 응답해 주십시오.

1순위

2순위

① 4대 중증질환(암, 심장병, 뇌질환, 희귀난치성질환)

② 등통증, 디스크, 어깨병변, 관절염, 뺨(염좌) 등 근골격질환

③ 안면신경마비, 편두통, 수면장애, 파킨슨병 등 신경질환

④ 고혈압

⑤ 당뇨병, 갑상선질환 등 내분비질환

⑥ 소화불량, 역류성 식도염, 위염, 위궤양 등 소화기질환

⑦ 감기, 비염, 천식 등 호흡기질환

⑧ 치매, 우울증, 불안장애 등 정신질환

⑨ 월경불순, 여성난임, 월경통 등 산부인과질환

⑩ 아토피, 발진, 피부건조 등 피부질환

⑪ 요실금, 발기부전, 남성난임 등 비뇨생식기질환

⑫ 이명, 시력저하 등 눈, 귀의 이상

⑬ 기타(적을 것 : _____)


귀중한 시간을 내어 조사에 협조하여 주셔서 대단히 감사합니다.

조사 후 기록표

응답자 기본 정보 (연락 번호)	① 집 ② 핸드폰 ③ 직장 () - () - ()
	※ 응답하신 분의 연락 번호를 써 주시기 바랍니다. 연락 번호는 응답하신 내용에 대해 추가 질문 사항이 있을 경우 질의하기 위한 것으로 다른 목적으로는 사용되지 않습니다.
응답 날짜	2017년 ()월 ()일
응답 시간	① 오전 ② 오후 ()시 ()분 부터 ()시 ()분 까지 총()분간 응답

에디팅(editing) 기록표

조 사 원	성 명				
	I D				
	1 차 (현 장) 에 디 티ング	① 완료 ② 미완료	(서명)		
실사 감독원	성 명				
	2 차 에 디 티ング	① 완료 ② 미완료	(서명)		
자료 검증원	성 명				
	I D				
	검 증 여 부	① 완료 ② 미완료	(서명)		



2. 한약소비실태조사

－ 조제 · 판매 부문



승인(협의)번호
제 117087 호

통계법 제33조(비밀의 보호)

- ① 통계의 작성과정에서 알려진 사항으로서 개인이나 법인 또는 단체 등의 비밀에 속하는 사항은 보호되어야 한다.
② 통계의 작성을 위하여 수집된 개인이나 법인 또는 단체 등의 비밀에 속하는 자료는 통계작성 외의 목적으로 사용되어서는 아니 된다.

LIST ID				No.				

2017년 한약소비실태조사 (조제·판매 부문)

인사 말씀

안녕하십니까?

보건복지부와 한약진흥재단에서는 약국, 한약방의 운영 현황을 파악하고 한의약 관련 정책(한약재 포함) 수립에 필요한 근거자료를 생산하여 한의약의 발전을 도모하기 위하여 「2017년 한약소비실태조사」를 실시(2017년 9월 ~ 11월)하고 있습니다.

귀하가 응답해 주신 내용은 향후 한방의료 관련 국가 정책 자료로 활용되오니 바쁘시더라도 잠시 시간을 내어 조사원의 질문에 답변해 주시면 감사하겠습니다.

2017년 9월

- ♣ 본 조사는 국가에서 지정한 국가승인(협의)통계입니다.
- ♣ 이 조사표에 기재된 내용은 통계법 제33조에 따라 비밀이 보장되며 통계작성 이외의 목적으로는 절대로 사용하지 않습니다.
- ♣ 조사 관련 문의처 : ㈜한국갤럽조사연구소 연구6본부 이재웅 연구원 ☎ 02-3702-2538

응답 안내

- 본 조사의 대상 기간은 2016년 1월 1일 ~ 2016년 12월 31일입니다.
- 이외에 특별한 응답 지시문이 없을 경우 모든 응답은 2016년 12월 31일을 기준으로 작성해 주십시오.
- 응답은 반드시 귀 기관의 전반적 상황을 잘 파악하고 계신 약사(한약사)님 또는 관리자께서 직접 작성해 주십시오.
- 본 설문지의 모든 내용은 귀 기관에만 해당되는 내용입니다.
- 질문 내용 중 특별한 안내문이 없는 한 모든 문항에 답해 주십시오.
- 종사자 수, 금액 또는 % 부분에서 해당 사항이 없는 경우 '0' 또는 '-' 를 표시해 주십시오.
- 응답 항목 중에서 「기타」에 해당되는 경우 (적을 것 : _____)안에 구체적인 내용을 응답해 주십시오.
- 화살표(→)로 표시된 항목은 지정된 항목으로 가서 응답해 주십시오.
- 각 문항마다 설명과 작성 안내문을 참고하여 작성해 주시기 바랍니다.

주 관 기 관



수 행 기 관



조 사 기 관



1

귀 기관의 일반현황에 대하여 응답해 주십시오. (2016. 12. 31. 기준)

☞ '일반현황'은 기본적인 정보를 확인하는 차원에 그 취지가 있으며, 절대로 다른 목적에 이용하거나 유출되지 않습니다.

(1) 기관명		(2) 기관기호	① 81(약국) ② 94(한약방)
(3) 기관 주소	() 시 · 도 () 시 · 군 · 구 () 동 · 읍 · 면 세부 주소()		
(4) 기관 유형	① 약국 ② 한약방		
(5) 개국연도	<div style="display: inline-block; width: 40px; border: 1px solid black; text-align: center;"> </div> <div style="display: inline-block; width: 40px; border: 1px solid black; text-align: center;"> </div> 년 <div style="display: inline-block; width: 40px; border: 1px solid black; text-align: center;"> </div> <div style="display: inline-block; width: 40px; border: 1px solid black; text-align: center;"> </div> 월		
(6) 대표자 (약사, 한약사) 성별	① 남성 ② 여성	(7) 대표자 (약사, 한약사) 출생년도	<div style="display: inline-block; width: 40px; border: 1px solid black; text-align: center;"> </div> <div style="display: inline-block; width: 40px; border: 1px solid black; text-align: center;"> </div> <div style="display: inline-block; width: 40px; border: 1px solid black; text-align: center;"> </div> 년
(8) 대표자 (약사, 한약사) 면허(자격)	① 약사 ② 한약사 ③ 한약업사	(9) 대표자 (약사, 한약사) 조제(판매) 경력	<div style="display: inline-block; width: 40px; border: 1px solid black; text-align: center;"> </div> <div style="display: inline-block; width: 40px; border: 1px solid black; text-align: center;"> </div> <div style="display: inline-block; width: 40px; border: 1px solid black; text-align: center;"> </div> 년 <div style="display: inline-block; width: 40px; border: 1px solid black; text-align: center;"> </div> <div style="display: inline-block; width: 40px; border: 1px solid black; text-align: center;"> </div> 개월
		전체 현재 기관	<div style="display: inline-block; width: 40px; border: 1px solid black; text-align: center;"> </div> <div style="display: inline-block; width: 40px; border: 1px solid black; text-align: center;"> </div> <div style="display: inline-block; width: 40px; border: 1px solid black; text-align: center;"> </div> 년 <div style="display: inline-block; width: 40px; border: 1px solid black; text-align: center;"> </div> <div style="display: inline-block; width: 40px; border: 1px solid black; text-align: center;"> </div> 개월

2

귀 기관의 시설현황에 대하여 응답해 주십시오. (2016. 12. 31. 기준)

구 분	응답 내용
(1) 건물 소유 여부	① 소유 ② 임대
(2) 공간 면적	_____ m ² 또는 _____ 평
(3) 탕전실 전체 면적(조제실, 전탕실 등 포함)	_____ m ² 또는 _____ 평

주 1) (2)공간면적 및 (3) 탕전실 전체 면적(조제실, 전탕실 등 포함)에서 1평 = 3.3m²임 (예 : 10평인 경우 10 x 3.3 = 33m²)

3

귀 기관의 인력현황에 대하여 응답해 주십시오. (2016. 12. 31. 기준)

구 분	전체 종사자 수			
	백	십	일	(명)
(1) 약사(한약조제 자격 없는)				(명)
(2) 한약조제약사				(명)
(3) 한약사				(명)
(4) 한약업사				(명)
(5) 행정				(명)
(6) 기타				(명)
합 계				(명)

4

귀 기관의 진료 및 경영현황에 대하여 응답해 주십시오. (2016년 연간)

구 분	응답 내용												
(1) 전체 한약 조제(판매) 환자 수	연간 <table border="1" style="display: inline-table;"><tr><td></td><td></td><td></td><td></td><td></td><td></td></tr></table> 명												
(2) 2016년 전체 매출액	<table border="1" style="display: inline-table;"><tr><td>천억</td><td>백억</td><td>십억</td><td>억</td><td>천만</td><td>백만원</td></tr><tr><td></td><td></td><td></td><td></td><td></td><td></td></tr></table>	천억	백억	십억	억	천만	백만원						
천억	백억	십억	억	천만	백만원								
(2-1) 매출액(100%) 대비 한약재 구입 비율(%)	<table border="1" style="display: inline-table;"><tr><td></td><td></td><td></td></tr></table> %												
(2-2) 약국인 경우 매출액(100%) 중 한의약 관련 수익 비율(%) 응답해 주십시오. ☐ '약국'인 경우만 응답해 주십시오.	<table border="1" style="display: inline-table;"><tr><td></td><td></td><td></td></tr></table> %												
(3) 2016년 탕전실의 전체 탕약 조제(판매) 건수	연간 <table border="1" style="display: inline-table;"><tr><td></td><td></td><td></td><td></td><td></td><td></td></tr></table> 건												
(4) 2016년 한약제제(탕약 제외, 비보험한약)의 전체 조제(판매) 건수	연간 <table border="1" style="display: inline-table;"><tr><td></td><td></td><td></td><td></td><td></td><td></td></tr></table> 건												

주 1) 한약 : 동물, 식물 또는 광물에서 채취된 것으로 건조, 절단 또는 정제된 생약(生藥)을 한방원리에 따라 배합하여 가공한 것
단, 본 조사표에서는 한약을 **탕약**과 **한약제제**로 구분

주 2) 한약제제(탕약 제외, 비보험한약) : 생약을 한방원리에 따라 배합한 의약품으로서 캡슐제, 환제, 산제 등 다양한 형태가 있음
단, 본 조사표에서 한약제제(탕약 제외, 비보험한약)는 탕약을 제외한 한약제제 중 비보험한약을 의미함

5

귀 기관의 2016년도 경영상태는 어떠했으며, 2017년의 경영 전망은 어떻게 될 것으로 생각하십니까?

구 분	매우 긍정적	약간 긍정적인 편	보통	약간 부정적인 편	매우 부정적
(1) 2016년 경영상태	①	②	③	④	⑤
(2) 2016년 대비 2017년 경영 전망	①	②	③	④	⑤

6

약국에서 조제(판매)하거나 한약방에서 판매하는 한약 중 선호하는 제형을 모두 응답해 주십시오
또한, 선호하는 제형의 선호 이유를 보기항목에서 번호 **한 가지만** 골라 응답해 주십시오.

구 분	선호 제형 (복수응답 가능)	선호 이유 ※ 보기항목 참조
(1) 탕제	<input type="checkbox"/> ①	
(2) 과립제	<input type="checkbox"/> ②	
(3) 백산제(부형제 없는 가루약)	<input type="checkbox"/> ③	
(4) 환제	<input type="checkbox"/> ④	
(5) 연조엑스	<input type="checkbox"/> ⑤	
(6) 정제	<input type="checkbox"/> ⑥	
(7) 기타(적을 것 : _____)	<input type="checkbox"/> ⑦	

<해당 제형을 선호하는 이유- 보기항목>

- | | | |
|---------------|----------------|--------------------|
| ① 빠른 효과가 있음 | ② 복용 및 휴대가 편리함 | ③ 장기보관이 가능함 |
| ④ 한약재 가감이 편리함 | ⑤ 건강보험이 적용됨 | ⑥ 기타(적을 것 : _____) |

7

2015년 대비 2016년도 탕약 및 한약제제(탕약 제외, 비보험한약)의 조제(판매) 건수는 증가하였습니까? 감소하였습니까?

구 분	2015년 대비 2016년도 탕약 및 한약제제(탕약 제외, 비보험한약)의 조제(판매) 건수 변화		
	① 증가함	② 비슷함	③ 감소함
(1) 탕약	<div> <div>'15년 대비 증가비율</div> <div></div> <div>%</div> </div>		<div> <div>'15년 대비 감소비율</div> <div></div> <div>%</div> </div>
(2) 한약제제 (탕약 제외, 비보험한약)	<div> <div>'15년 대비 증가비율</div> <div></div> <div>%</div> </div>		<div> <div>'15년 대비 감소비율</div> <div></div> <div>%</div> </div>

8

한약 조제(판매)와 관련하여 조제(판매) 건 대비 각 용도별 비율은 어떻게 되십니까? (2016년 연간)

구분	질환치료	건강증진 (체질개선 등)	미용 (피부미용, 다이어트, 자세교정 등)	기타	합계(%)
탕약	%	%	%	%	100%
한약제제 (탕약 제외, 비보험한약)	%	%	%	%	100%

8-1

질환치료 시 가장 많이 조제(판매)된 조제지침서상의 탕약명 및 한약제제(탕약 제외, 비보험한약)명을 세 가지만 응답해 주십시오.

탕약	한약제제(탕약 제외, 비보험한약)
1순위 : _____	1순위 : _____
2순위 : _____	2순위 : _____
3순위 : _____	3순위 : _____

9

2016년 1년간 귀 기관의 탕전실 탕약 조제(판매) 현황은 어떻게 됩니까?

구 분	응답 내용			
(1) 탕약 1제당 가격 (기준 : 20첩, 10일 분)	<div> <div>천</div> <div>백</div> <div>십</div> <div>만</div> </div>	<div> <div>천</div> <div>백</div> <div>십</div> <div>만</div> </div>		
	최저	만원 ~	최고	만원
(2) 탕전실 조제전담인력 배치여부 (복수응답)	<input type="checkbox"/> ① 한약조제약사 <input type="checkbox"/> ④ 탕전원	<input type="checkbox"/> ② 한약사 <input type="checkbox"/> ⑤ 기타(적을 것 : _____)	<input type="checkbox"/> ③ 조제원 <input type="checkbox"/> ⑥ 해당없음	

10

2016년 1년간 귀 기관에서 사용한 한약재를 가장 많이 구입한 곳은 어디입니까?

- ① 한약도매상
 ② 한약제조업소
 ③ 기타(적을 것 : _____)
 ④ 해당없음 → 13 항목으로 이동

11

2016년 1년간 귀 기관에서 사용한 한약재의 총 가지 수와 가장 많이 소비한 한약재는 무엇인지 응답해 주십시오.

구 분	응답 내용
(1) 사용한 한약재의 총 가지 수	<div style="border: 1px solid black; width: 150px; height: 20px; margin: 0 auto;"></div> 개
(2) 가장 많이 소비한 한약재명 (3순위 까지)	1순위 : _____ 2순위 : _____ 3순위 : _____

12

2016년 1년간 귀 기관에서 구입에 어려움이 있었던 한약재가 있었습니까?

① 있었음

② 없었음 → 13 항목으로 이동

12-1

구입이 어려웠던 한약재를 순서대로 세 가지만 응답해 주십시오.

구분	구입에 어려움이 있었던 한약재
1순위	한약재 명 : _____
2순위	한약재 명 : _____
3순위	한약재 명 : _____

12-2

한약재 구입 시 어려웠던 이유를 아래 보기항목에서 모두 응답해 주십시오.

- ☐ ① 수입을 통한 수급이 적절하게 이루어지지 않아서
☐ ② 저빈도 한약재라서 수요량이 적거나 한약규격품을 공급받기 어려워서
☐ ③ 변질 우려가 큰 신선 한약재라서 보관 등이 어려울 것 같아서
☐ ④ 잔류농약 및 중금속 등 위해물질 함량기준을 미달하거나 위반해서
☐ ⑤ 지표성분 함량 부족 등에 의한 품질문제가 있어서
☐ ⑥ 가격이 너무 올라서
☐ ⑦ 기타(적을 것 : _____)

13

평소 한약재와 관련하여 다음 항목들에 대해 어떻게 생각하십니까?

항 목	전혀 심각하지 않음	별로 심각하지 않음	보통	약간 심각함	매우 심각함
(1) 유통단계가 복잡함	①	②	③	④	⑤
(2) 한약재의 위변조	①	②	③	④	⑤
(3) 한약재 가격 상승	①	②	③	④	⑤
(4) 잔류금속 및 중금속 오염문제	①	②	③	④	⑤
(5) 기원불명의 종자혼용 재배	①	②	③	④	⑤
(6) 수급 불안(농가에서 재배하지 않거나, 수입이 되지 않아서)	①	②	③	④	⑤
(7) 한약규격품에 대한 품질검사 미흡	①	②	③	④	⑤
(8) 한약소비량 감소	①	②	③	④	⑤

14

귀하는 **한약재의 안전 관리**를 위해 다음 각 주체별 역할이 얼마나 중요하다고 생각하십니까?

항 목	매우 중요 함	약 간 중요 함	보 통	별 로 중요 하지 않음	전 혀 중요 하지 않음
(1) 정부(보건복지부, 식품의약품안전처, 농림축산식품부 등)	①	②	③	④	⑤
(2) 생산자	①	②	③	④	⑤
(3) 유통 및 판매 업체	①	②	③	④	⑤
(4) 한약재 소비기관(한방의료기관, 약국, 한약방 등)	①	②	③	④	⑤
(5) 이용자(국민, 환자)	①	②	③	④	⑤

15

탕약의 이용을 확대시키기 위해 필요하다고 생각하는 방안을 아래 보기에서 **모두** 응답해 주십시오

- ☐① 건강보험 적용 확대 ☐② 품질관리 강화
☐③ 치료효과 홍보 ☐④ 안전성 인식 개선
☐⑤ 탕약처방의 표준화 ☐⑥ 기타(적을 것 : _____)

16

한약제제(탕약 제외, 비보험한약)의 이용을 확대시키기 위해 필요하다고 생각하는 방안을 아래 보기에서 모두 응답해 주십시오.

- ☐① 건강보험 적용 확대
☐② 품질관리 강화
☐③ 치료효과 홍보
☐④ 안전성 인식 개선
☐⑤ 다양한 제형의 개발
☐⑥ 기타(적을 것 : _____)

17

아래 질환들 중 한약으로 치료하는 것이 효과적이라고 생각되는 질환은 무엇입니까?
 순서대로 세 가지만 응답해 주십시오.

1순위

2순위

3순위

- | | |
|--------------------------------------|----------------------------|
| ① 등통증, 디스크, 어깨병변, 관절염, 뻘(염좌) 등 근골격질환 | ② 안면신경마비, 편두통, 파킨슨병 등 신경질환 |
| ③ 중풍 등 뇌혈관질환 | ④ 고혈압, 협심증, 부정맥 등 심혈관질환 |
| ⑤ 암 | ⑥ 당뇨병, 갑상선질환 등 내분비질환 |
| ⑦ 소화불량, 역류성 식도염, 위염, 위궤양 등 소화기질환 | ⑧ 감기, 비염, 천식 등 호흡기질환 |
| ⑨ 치매, 우울증, 불안장애 등 정신질환 | ⑩ 월경불순, 여성난임, 월경통 등 산부인과질환 |
| ⑪ 요실금, 발기부전, 남성난임 등 비뇨생식기질환 | ⑫ 아토피, 발진, 피부건조 등 피부질환 |
| ⑬ 이명, 시력저하 등 눈, 귀의 이상 | ⑭ 기타(적을 것 : _____) |


귀중한 시간을 내어 조사에 협조하여 주셔서 대단히 감사합니다.

조사 후 기록표

응답자 기본 정보 (연락번호)	① 집 ② 핸드폰 ③ 직장 () - () - ()
	※ 응답하신 분의 연락 번호를 써 주시기 바랍니다. 연락 번호는 응답하신 내용에 대해 추가 질문 사항이 있을 경우 질의하기 위한 것으로 다른 목적으로는 사용되지 않습니다.
응답 날짜	2017년 ()월 ()일
응답 시간	① 오전 ② 오후 ()시 ()분 부터 ()시 ()분 까지 총()분간 응답

에디팅(editing) 기록표

조 사 원	성 명				
	I D				
	1 차 (현 장) 에 디 티ング	① 완료 ② 미완료	(서명)		
실사 감독원	성 명				
	2 차 에 디팅	① 완료 ② 미완료	(서명)		
자료 검증원	성 명				
	I D				
	검 증 여 부	① 완료 ② 미완료	(서명)		



2017년 한약소비실태조사 기초보고서

발행일: 2018년 2월

발행처: 한약진흥재단

(04554) 서울특별시 중구 퇴계로 173 남산스퀘어 12층

홈페이지: www.nikom.or.kr

(한방의료이용 및 한약소비 실태조사 홈페이지: www.koms.or.kr)
