

발 간 등 록 번 호

11-1352000-000547-12



승인번호
제 117087 호

2017년 한방의료이용실태조사 기초보고서

이용자

2018.2



일 러 두 기

1. 본 보고서는 「2017년 한방의료이용실태조사 - 이용자」의 결과를 수록한 것임
2. 본 조사의 조사 대상은 전국 만 19세 이상의 한방의료 외래/입원 이용자임
 - 단, 한의사가 있는 요양병원 및 기타병원 조사 결과는 내부 자료 활용 목적으로 생산되어 본 보고서에 수록되어 있지 않음
3. 본 보고서의 모든 통계 수치는 모수추정한 결과임
 - 한의약 관련 의료기관 이용자 : 「2016년 건강보험, 의료급여 대상자 기준 실환자수」(건강보험심사평가원)로 모수 추정(외래환자 13,342,206명, 입원환자 156,250명)
4. 각 통계표의 조사 대상 기간 시점은 다음과 같음
 - 조사 대상 기간(시점)에 대한 언급이 없는 경우, 2017년 9월 1일 0시 기준임
 - 지난 1년 : 2016년 9월 1일 ~ 2017년 8월 31일 동안임
5. 본 보고서에 수록된 자료는 단위 미만을 반올림하였으므로 합계의 숫자와 각 항목별 합계의 숫자는 일치하지 않을 수도 있음
6. 통계표에 사용된 부호의 뜻은 다음과 같음
 - - : 해당 숫자 없음
 - 0.0, 0.00 : 단위 미만
7. 유사조사 또는 과거조사 자료와 비교 시 조사방법, 조사 시기, 응답자의 인구학적 특성, 문항 내용 등의 차이가 존재하므로 직접적인 비교, 시계열 비교 시 결과 해석에 유의해야 함
8. 본 보고서의 내용을 전재(全載) 또는 역재(譯載)할 경우에는 「2017년 한방의료이용실태조사 결과 보고서 O쪽에서 전재(全載) 또는 역재(譯載)」라고 기재해야 함
9. 본 조사에 관련된 문의사항이나 의견이 있으시면 보건복지부 한의약정책과(044-202-2576)로 문의하시기 바랍니다.

CONTENTS

제 1 장. 조사 개요	1
1. 조사 배경 및 목적	3
2. 조사 연혁	3
3. 법적 근거	4
4. 조사 주기	4
5. 조사 시기	4
6. 조사 대상	5
7. 표본설계	5
8. 조사 방법 및 자료 수집 절차	13
9. 조사 항목	14
10. 자료 처리 및 분석	15
11. 응답자 특성표	16
12. 결과 공표	17
 제 2 장. 조사 결과 요약	 19
 제 3 장. 조사 결과 분석 (1) - 외래환자	 25
1. 한방외래진료 이용 실태	27
(1) 한방외래진료 이용 목적	27
(2) 한방외래진료 이용 횟수	28
(3) 한방외래진료를 선택하는 이유	29
(4) 한방외래진료 이용 시 질환/증상 및 치료법	30
(5) 한방외래진료에 지출한 총 비용	37
(6) 한방외래진료 만족도	38
(7) 한방외래진료 이용 전 타 의료기관 이용 경험	40

CONTENTS

2. 한방의료에 대한 인식	42
(1) 한방의료에 대한 정보 획득 경로	42
(2) 질환별 한방의료 치료의 효과성에 대한 생각	43
(3) 한방의료 이용 비용에 대한 생각	44
(4) 한방의료에 대한 건강보험급여 확대 관련	46
(5) 한약재의 안전 관련	48
(6) 향후 한방의료 분야에서 우선적으로 개선해야 할 사항	50
3. 향후 한방의료 이용 및 타인 추천 의향	51
(1) 한방의료 이용 의향	51
(2) 한방의료 타인 추천 의향	55
 제 4 장. 조사 결과 분석 (2) - 입원환자	59
1. 한방입원진료 이용 실태	61
(1) 한방입원진료 이용 목적	61
(2) 한방입원진료 이용 횟수	62
(3) 한방입원진료를 선택하는 이유	63
(4) 한방입원진료 이용 시 질환/증상 및 치료법	64
(5) 한방입원진료에 지출한 총 비용	71
(6) 한방입원진료 만족도	72
(7) 한방입원진료 이용 전 타 의료기관 이용 경험	74
2. 한방의료에 대한 인식	76
(1) 한방의료에 대한 정보 획득 경로	76
(2) 질환별 한방의료 치료의 효과성에 대한 생각	77
(3) 한방의료 이용 비용에 대한 생각	78
(4) 한방의료에 대한 건강보험급여 확대 관련	80
(5) 한약재의 안전 관련	82
(6) 향후 한방의료 분야에서 우선적으로 개선해야 할 사항	84

CONTENTS

3. 향후 한방의료 이용 및 타인 추천 의향	85
(1) 한방의료 이용 의향	85
(2) 한방의료 타인 추천 의향	89
 부록 1. 통계표	 93
 부록 2. 상대표준오차	 279
 부록 3. 조사표	 339



제 1 장

조사 개요

01



조사 개요

1 조사 배경 및 목적

- 국내 한의약 의료서비스 시장이 지속적으로 성장하는 추세에 따라 관련 정책 수립 시 이를 뒷받침 할 수 있는 기초 통계 자료 산출이 필요
- 한의약 접근성을 높이고, 한의약 의료서비스의 건강보험 보장성 강화 및 서비스 기반 확대 등, 국민의 다양하고 새로운 욕구를 반영한 제도 보완 및 정책 우선순위 결정을 위한 기초 자료로 활용

2 조사 연혁

- 2008년
 - 제1차 「한방의료이용실태조사」 실시(3년 주기)
- 2009년
 - 제1차 「한약소비실태조사」 실시(2년 주기)
- 2011년
 - 「한방의료이용실태조사」와 「한약소비실태조사」가 「한방의료이용 및 한약소비실태조사」로 통합
 - 통계작성 승인 및 국가승인(협의)통계 지정(통계청, 승인번호 제11787호)
 - 조사 주기 : 3년으로 설정
 - 제2차 「한방의료이용 및 한약소비실태조사」 실시

○ 2014년

- 제3차 「한방의료이용 및 한약소비실태조사」 실시(3년 주기)

○ 2016년

- 통계청 승인번호 체계 변경 : 제11787호 → 제117087호

○ 2017년

- 제4차 「한방의료이용 및 한약소비실태조사」 실시(3년 주기)
- 조사 항목 개편

3

법적 근거

- 통계법 제18조 규정에 의해 승인된 국가승인(협의)통계
(일반·조사 통계, 승인번호 제117087호)

4

조사 주기

- 3년

5

조사 시기

- 조사 기준 시점
 - 2017년 9월 1일 0시
- 조사 기간
 - 2017년 9월 14일 ~ 2017년 12월 11일

6

조사 대상

- 한방의료 이용자 : 전국의 만 19세 이상 성인 남녀 중 한방의료 이용자

7

표본설계

(1) 모집단 및 표본추출틀

- 한방병원과 한의원에서 외래 또는 입원진료 서비스를 제공받은 만 19세 이상의 환자를 모집단으로 함
- 한방 관련 외래 또는 입원진료 서비스를 받은 환자를 대상으로 조사할 경우, 가구조사를 통해서 조사하고자 한다면 엄청난 표본크기가 요구
- 이에 따라 한방병원과 한의원을 표본추출 단위로 하여 입원환자와 외래환자를 현장에서 조사
- 표본추출틀은 2016년 9월 기준 한방병원과 한의원의 지역별 모집단 리스트로 건강보험심사평가원으로부터 제공받음

(2) 층화

- 본 조사의 추출단위인 한방병원은 입원환자와 외래환자 모두에 대한 조사가 가능하지만, 한의원은 병상이 있는 경우와 그렇지 않은 경우에 따라 입원환자 대상 조사의 가능 여부가 결정됨
- 또한, 한의원의 외래환자 수도 한의원에 따라 대단히 큰 편차가 발생할 수 있음을 고려, 시/도 구분을 1차 층화변수로 활용하고, 한방병원과 한의원 구분, 한의원 내 병상 유무, 한의원 내 종사자 수 구분 등에 따라 세부 층화
- <표 I-1>은 병상 규모에 따른 종사자 규모별 모집단 분포를 나타냄
- 허가병상이 있는(1~30병상 미만) 한의원을 전수층으로 하고, 허가병상이 없는 한의원을 표본 층으로 분류한 후 표본 층에 대하여 4개 규모로 구분

〈표 1-1〉 「한방의료이용 실태조사 - 이용자」 모집단 현황(표본 기관수)

구분	한방병원	한의원			
		병상 있음	병상 없음		합계
			2인 이하	3인 이상	
서울	40	48	2,512	1,026	3,586
부산	9	14	726	368	1,108
대구	3	0	587	272	859
인천	18	14	338	271	623
광주	93	8	132	175	315
대전	5	5	277	224	506
울산	3	1	165	125	291
경기	46	72	1,788	985	2,845
강원	2	3	181	162	346
충북	4	3	218	168	389
충남	5	3	352	201	556
전북	25	19	271	210	500
전남	20	5	172	178	355
경북	6	2	380	231	613
경남	6	8	537	237	782
제주	-	2	94	69	165
합계	285	207	8,730	4,902	13,839

주) 세종시는 충남에 통합

(3) 표본크기 결정

- 외래환자와 입원환자에 대한 표본크기는 전체 조사 비용과 오차 수준을 고려하여 각각 1,000명, 900명으로 결정(총 1,900명)
- 표본오차는 외래환자와 입원환자 그룹에 대해서 각각 95% 신뢰수준에서 $\pm 3.1\%$, $\pm 3.3\%$ 임

(4) 표본배분 및 추출

○ 입원환자의 표본배분

- 입원환자의 대부분은 한방병원에 있으며, 일부 입원환자만이 병상이 있는 한의원에 있을 것으로 예상
- 입원환자 조사를 위한 표본설계에서는 한방병원, 한의원(병상이 있음)에서 조사되는 입원환자의 비중을 (8 : 1)로 결정
- 2015년 「환자조사(보건복지부)」 결과의 입원환자 수 추정결과에 의하면 전체 9,089명 중 한방병원 8,701명, 한의원 388명으로 한방병원이 95.7%를 차지
- 한의원 입원환자의 경우 10% 미만이지만 기관 유형별 통계생산을 위해 최소한의 표본크기를 배정
- 다음 단계로 각 표본 한방병원이나 한의원에서 조사되는 표본 입원환자 수를 결정
- 한방병원에서 조사되는 표본 환자 수는 연령대와 성별 등을 고려하고 입원환자 수가 많다는 점을 고려하여 2011년도 「한방의료실태조사」와 동일하게 8명으로 결정
- 반면, 한의원에서 조사되는 표본 입원환자 수는 병상 수가 많지 않다는 점을 고려하여 2명으로 결정
- 이에 따라 100곳의 한방병원을 표본으로 추출하여 800명의 입원환자를 조사하고, 48개 한의원(병상 있음)을 추출하여 각각 96명을 조사하게 됨
- 지역별 기관의 수에 대해 비례배분법을 적용하고, 계통추출법을 적용하여 표본 기관을 추출

- 다음 <표 1-2>은 입원환자 조사를 위한 한방병원 및 한의원의 권역별 표본크기임

<표 1-2> 입원환자 조사를 위한 권역별 한방의료기관별 표본배분 결과(표본 기관수)

구분	모집단		표본크기 현황	
	한방병원	한의원 (병상 有)	한방병원	한의원 (병상 有)
수도권	106	137	37	32
충청권	14	11	5	3
경상권	27	25	9	5
전라권	138	34	49	8
합계	285	207	100	48

주) 강원도는 수도권에 포함, 제주도는 전라권에 포함

○ 외래환자의 표본배분

- 2015년 「환자조사(보건복지부)」 결과의 외래환자 수에 의하면 전체 367,727명 중 한방병원 18,025명, 한의원 349,702명으로 한의원이 95.1%를 차지
- 따라서 외래환자 대상 조사에서 중요하게 고려해야 할 통계작성 단위는 한방병원과 한의원 구분임
- 전체 표본크기가 1,000명으로 많지 않은 상황에서 한방병원과 한의원에 대한 통계작성이 가능하도록 한방병원과 한의원에 각각 300명과 700명으로 배분
- 한방병원에서 조사되는 외래환자 대상 전체 표본크기가 300명으로 많지 않다는 점을 고려하여 각 표본 한방병원에서 조사 대상 수를 6명으로 결정
- 이에 따라 표본 한방병원은 50개소, 표본 한의원은 117개소임
- 한방병원 대상 외래환자 조사에서 각 권역별 표본배분은 기관 수를 기준으로 비례배분법을 적용

〈표 1-3〉 한방병원 외래환자 조사를 위한 권역별 표본배분 결과(표본 기관수)

구분	모집단	표본배분 결과
수도권	106	18
충청권	14	3
경상권	27	6
전라권	138	23
합계	285	50

주) 강원도는 수도권에 포함, 제주도는 전라권에 포함

- 한의원의 경우 전체 표본크기가 700명으로 많지 않다는 점을 고려하여 평균 6명을 조사하는 것을 원칙으로 함
- 이에 따라 표본 한의원 수는 117개소임
- 권역 구분과 한의원 규모를 층화변수로 하여 층화하고, 한의원을 병상이 있는 경우, 종사자 2인 이하, 종사자 3인 이상 등의 3개 층으로 세분화
- 표본배분은 우선 한의원 규모에 대해서 기관 수를 기준으로 제곱근 비례배분법을 적용하여 배분하고, 각 한의원 규모 내에서 권역별 표본배분은 비례배분법을 적용

〈표 1-4〉 한의원 외래환자 조사를 위한 권역별 기관 유형별 표본배분 결과(표본 기관 수)

구분	모집단(한의원)			표본배분 현황		
	한의원 (병상 有)	종사자 2인 이하	종사자 3인 이상	한의원 (병상 有)	종사자 2인 이하	종사자 3인 이상
수도권	137	4,819	2,444	6	32	21
충청권	11	847	593	2	6	6
경상권	25	2,395	1,233	2	17	11
전라권	34	669	632	2	5	7
합계	207	8,730	4,902	12	60	45

주) 강원도는 수도권에 포함, 제주도는 전라권에 포함

○ 한방병원과 한의원의 조사 대상별 표본 기관 수 및 응답자 수 요약

〈표 1-5〉 입원 및 외래환자 조사를 위한 표본크기

조사 종류	기관 종류	기관 수	기관당 조사 대상자 수(명)	총 표본크기(명)
입원환자 대상	한방병원	100	8	800
	한의원(병상 有)	48	2	96
외래환자 대상	한방병원	50	6	300
	한의원(병상 有)	12	6	72
	한의원(2인 이하)	60	6	360
	한의원(3인 이상)	45	6	270

- 입원환자와 외래환자 대상 조사를 위한 표본 기관의 추출은 각 권역층 내에서 시/도에 따라 우선 정렬한 후 계통추출법을 적용해서 추출

(5) 표본 기관 내 조사 대상자 선정

- 환자 조사는 조사 대상자의 리스트를 활용할 수 없기 때문에 원칙적인 확률추출법을 적용하는 것이 불가능
- 본 표본설계에서는 2015년도 「환자조사」 결과에 기초한 한방병원 입원환자의 성별과 연령대별 분포를 이용하여 할당표를 만들어 이를 실사에 활용

〈표 1-6〉 한방병원 입원환자의 병원별 성별 연령대별 표본배분

성별	합계	39세 이하	40-49세	50-59세	60-69세
남	4	1	1	1	1
여	4	1	1	1	1
전체	8	2	2	2	2

- 한의원의 경우는 표본 병원의 입원환자가 극소수로 예상되어 각 표본병원에서 2명을 조사하도록 함

- 입원환자 대상 조사에서 표본 기관은 확률추출방법을 적용하여 추출하며, 전체적인 표본 구성은 2015년 「환자조사」 결과를 기초로 마련된 한방병원, 한의원에 대한 성 및 연령대별 할당표를 채우는 방식으로 조사하는 것이 현실적인 방안임

〈표 1-7〉 입원환자의 성별 연령대별 전체 표본 구성

구분	성별	합계	19-29세	30-39세	40-49세	50-59세	60-69세	70세 이상
한방병원	전체	800	78	139	157	230	117	79
	남	306	39	71	61	71	40	24
	여	494	39	68	96	159	77	55
한의원	전체	100	12	24	24	31	9	0
	남	39	7	10	10	10	2	0
	여	61	5	14	14	21	7	0

- 외래환자 대상 조사 역시 2015년 「환자조사」 결과의 한방병원과 한의원의 외래환자 구성비를 기초로 병원별 입원환자의 성 및 연령대별 할당표를 작성

〈표 1-8〉 외래환자의 기관 내 성별 연령대별 표본배분

구분	성별	합계	44세 이하	45-59세	60세 이상
한방병원	전체	6	2	2	2
	남	3	1	1	1
	여	3	1	1	1
한의원	전체	6	3		3
	남	3	1	1	1
	여	3	1		2

(6) 가중치 산출

- 외래 및 입원환자에 대한 가중치는 표본설계에 따른 설계 가중치와 무응답에 따른 무응답 조정과 모집단 정보를 이용한 사후층화 조정의 과정을 거쳐 산출
- 이용자 조사는 특정 시점에서 이루어지는 조사로 한방의료기관 유형별로 추출확률을 계산하기 어려움
- 따라서, 설계 가중치는 기관 추출률을 반영하고, 건강보험심사평가원의 2016년 기준 한방의료 입원 및 외래 실환자수 데이터를 활용하여 이를 모집단 자료로 간주, 사후층화 단계에서 보정하여 활용

(7) 모수추정

- 비율(평균) 추정

$$\bar{y} = \frac{\sum_{h=1}^L \sum_{i=1}^{n_h} \sum_{j=1}^{n_{hi}} w_{hij} y_{hij}}{\sum_{h=1}^L \sum_{i=1}^{n_h} \sum_{j=1}^{n_{hi}} w_{hij}}$$

- 여기서, w_{hij} 는 h 층의 i 번째 기관의 j 번째 한방 의료 이용자 가중치이고, y_{hij} 는 각 응답 결과로 모비율 추정의 경우, 특정 속성을 갖고 있는 경우는 1, 아니면 0의 값을 가짐
- L 은 층의 총수이고 n_h 는 h 층의 표본 기관수이며, n_{hi} 는 h 층의 i 기관의 표본 한방 의료이용자 수를 나타냄

- 분산 추정

- 비율(평균) 추정량에 대한 분산 추정량은 다음과 같이 계산

$$\widehat{var}(\bar{y}) = \sum_{h=1}^L \sum_{i=1}^{n_h} \frac{n_{hi}}{n_{hi}-1} (1-f_{hi}) \sum_{j=1}^{n_{hi}} (y_{hij} - \hat{y}_h)^2$$

- 표준오차 및 상대표준오차

$$SE(\hat{y}) = \sqrt{\widehat{var}(\hat{y})}, RSE(\hat{y}) = \frac{SE(\hat{y})}{\hat{y}} \times 100(\%)$$

8

조사 방법 및 자료 수집 절차

- 전문 조사원에 의한 한의약 관련 의료기관 방문, 출구 면접조사
- 자료 수집 절차는 [그림 1-1]과 같음

[그림 1-1] 자료 수집 절차



9

조사 항목

〈표 1-9〉 「한방의료이용실태조사 - 이용자」 조사 항목

구 분	항 목
한방의료 이용 경험	<div><div><div><div></div><div>한방의료기관 방문 목적</div></div><div><div></div><div>지난 1년간 한방외래/입원진료서비스 이용 횟수</div></div><div><div></div><div>한방외래/입원진료서비스 선택 이유</div></div><div><div></div><div>지난 1년간 한방외래/입원진료서비스 이용 목적(질환/증상) 및 치료법</div></div><div><div></div><div>지난 1년간 이용한 한방치료법의 효과</div></div><div><div></div><div>지난 1년간 한방외래/입원진료서비스 이용 후 부작용 경험 여부</div></div><div><div></div><div>(부작용 경험한 경우) 경험한 부작용 종류</div></div><div><div></div><div>지난 1년간 한방외래/입원진료서비스에 지출한 총 비용</div></div><div><div></div><div>지난 1년간 한방외래/입원진료서비스 이용 시 항목별 만족도</div></div><div><div></div><div>지난 1년간 한방외래/입원진료서비스 이용 시 전반적 만족도</div></div><div><div></div><div>(불만족한 경우) 불만족 이유</div></div><div><div></div><div>지난 1년간 한방외래/입원진료서비스 이용 전 동일 증상으로 다른 기관 이용 여부</div></div><div><div></div><div>(다른 기관 이용한 경우) 이용한 다른 기관 종류</div></div></div></div>
한방의료에 대한 인식	<div><div><div><div></div><div>한방의료에 대한 정보/지식 획득 경로</div></div><div><div></div><div>각 질환별 한방의료로 치료하는 것의 효과성에 대한 생각</div></div><div><div></div><div>한방의료 이용 비용에 대한 생각 및 비싸다고 생각하는 치료법</div></div><div><div></div><div>각 질환별 한방의료로 치료하는 것의 효과성에 대한 생각</div></div><div><div></div><div>한방의료에 대한 건강보험급여 확대 시 우선 적용이 필요한 한방치료법</div></div><div><div></div><div>한방의료에 대한 건강보험급여 확대 시 우선 적용이 필요한 질환</div></div><div><div></div><div>한약재의 안전성에 대한 생각</div></div><div><div></div><div>한약재 안전관리를 위한 각 주체별 역할의 중요성</div></div><div><div></div><div>한방의료 분야 개선 필요 사항</div></div></div></div>
향후 한방의료 이용 및 타인 추천 의향	<div><div><div><div></div><div>향후 한방의료 이용 의향</div></div><div><div></div><div>이용 의향이 있는 경우</div></div><div><div></div><div>이용 계획 목적</div></div><div><div></div><div>향후 한방 복용 의향 / (의향이 없는 경우) 한약을 복용하지 않으려는 이유</div></div><div><div></div><div>한방의료 타인 추천 의향</div></div><div><div></div><div>(추천 의향이 있는 경우) 추천하고 싶은 대상 / 추천하려는 이유</div></div></div></div>
건강 상태	<div><div><div><div></div><div>주관적 건강상태 / 현재 및 과거 만성질환 여부 / 장애등급 판정 여부</div></div></div></div>
의료보장 및 보험 관련	<div><div><div><div></div><div>국가에서 적용 받고 있는 의료보장의 형태</div></div><div><div></div><div>민간의료보험(질병보험, 실손의료보험 등) 가입 여부</div></div><div><div></div><div>(가입한 경우) 한방의료 포함 여부</div></div></div></div>
일반적 사항	<div><div><div><div></div><div>성별 및 생년월</div></div><div><div></div><div>교육수준</div></div><div><div></div><div>월 평균 가구소득</div></div><div><div></div><div>혼인상태</div></div><div><div></div><div>직업여부 및 종류</div></div><div><div></div><div>거주지</div></div></div></div>

10

자료 처리 및 분석

○ 6단계 자료 처리 과정을 거쳐 최종 데이터를 확정하고, 자료를 분석

[그림 1-2] 자료 처리 절차



11

응답자 특성표

〈표 1-10〉 「한방의료이용실태조사 - 이용자 - 외래환자」 - 응답자 특성표

(단위 : %)

구 분		사례수	%
전 체		(1,010)	100.0
동/읍 면부	도시(동부)	(885)	87.7
	농어촌(읍면부)	(125)	12.3
성별	남자	(419)	41.5
	여자	(591)	58.5
기관 종류	한방병원	(45)	4.5
	한의원	(965)	95.5
연령	30대	(266)	26.3
	40대	(199)	19.7
	50대	(231)	22.9
	60세 이상	(314)	31.1
직업	전문관리	(44)	4.4
	사무	(170)	16.8
	서비스판매	(312)	30.9
	기능노무	(89)	8.8
	농림어업 및 기타	(20)	2.0
가구 소득	150만원 미만	(110)	10.9
	150~300만원 미만	(297)	29.5
	300~450만원 미만	(285)	28.3
	450~600만원 미만	(175)	17.3
	600만원 이상	(142)	14.1
학력	초졸 이하	(208)	20.6
	중졸	(379)	37.5
	고졸	(177)	17.5
	대졸 이상	(246)	24.3

주) 직업의 경우, 직업이 없는 경우를 제외하였기 때문에 사례수 및 %의 합계가 전체와 다를 수 있음(제3장. 조사 결과 분석 및 부록1. 통계표 동일)

〈표 1 -11〉 「한방의료이용실태조사 - 이용자 - 입원환자」 - 응답자 특성표

(단위 : %)

구 분		사례수	%
전 체		(904)	100.0
동/읍 면부	도시(동부)	(819)	90.6
	농어촌(읍면부)	(85)	9.4
성별	남자	(352)	38.9
	여자	(552)	61.1
기관 종류	한방병원	(812)	89.8
	한의원	(92)	10.2
연령	19~29세	(91)	10.1
	30대	(154)	17.0
	40대	(188)	20.8
	50대	(260)	28.8
	60세 이상	(211)	23.3
직업	전문관리	(62)	6.9
	사무	(168)	18.6
	서비스판매	(194)	21.5
	기능노무	(76)	8.4
	농림어업 및 기타	(22)	2.4
가구 소득	150만원 미만	(97)	10.7
	150~300만원 미만	(263)	29.1
	300~450만원 미만	(294)	32.5
	450~600만원 미만	(170)	18.8
	600만원 이상	(80)	8.8
학력	초졸 이하	(166)	18.4
	중졸	(353)	39.0
	고졸	(182)	20.1
	대졸 이상	(203)	22.5

주) 직업의 경우, 직업이 없는 경우를 제외하였기 때문에 사례수 및 %의 합계가 전체와 다를 수 있음(제3장. 조사 결과 분석 및 부록1. 통계표 동일)

12

결과 공표

- 2018년 2월 보고서 발간
- 보건복지부 홈페이지(<http://www.mohw.go.kr>)를 통해 자료 제공



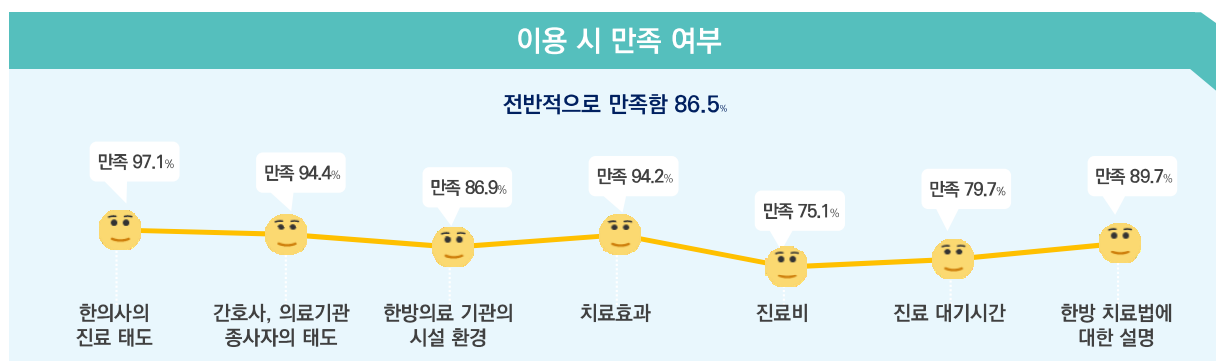

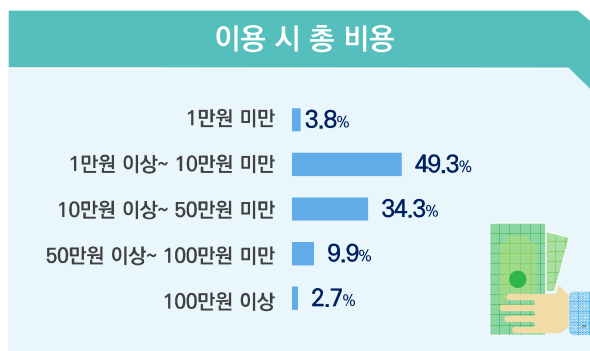

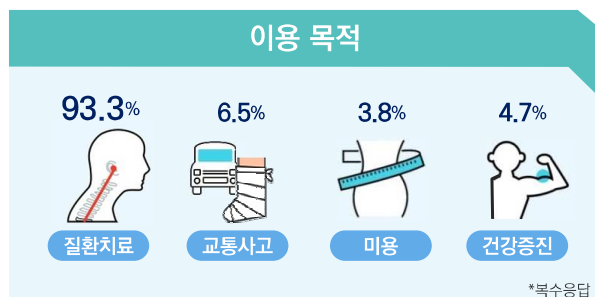
제 2 장

조사 결과 요약

한방의료이용실태조사 - 외래환자

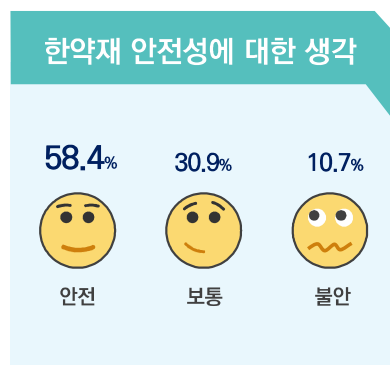
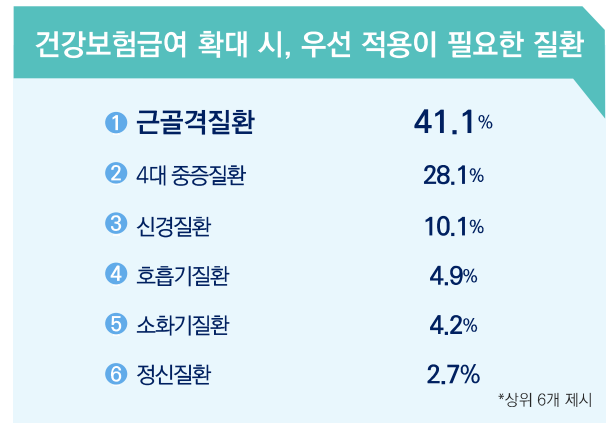
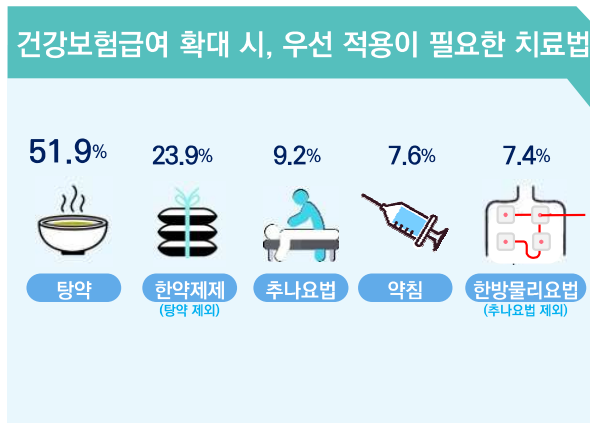
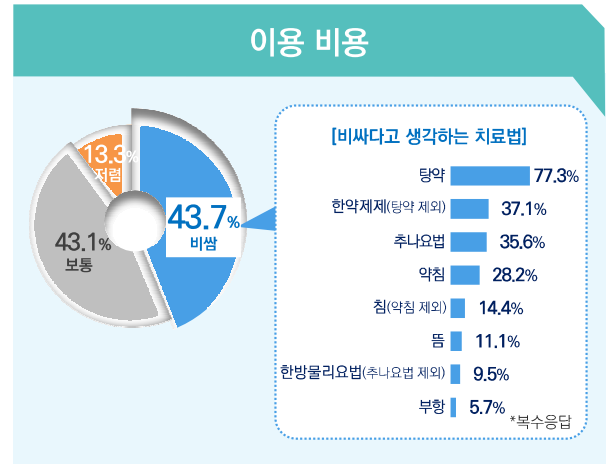
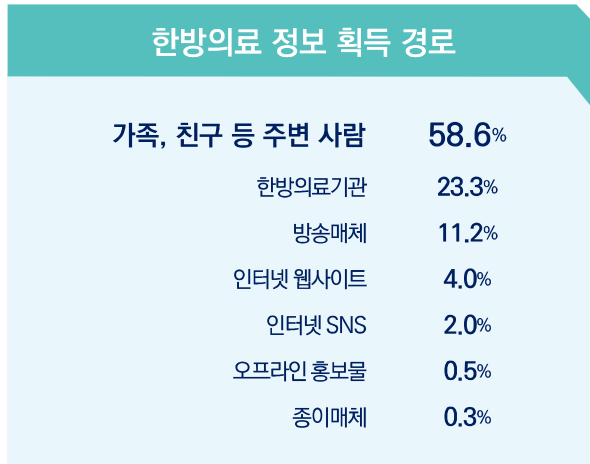
Infographics

☑ 지난 1년 간 한방외래진료 이용 경험



주) 이 때 '지난 1년'은 조사 일자로부터 지난 1년을 의미하며, 이번 조사 기간은 2017년 9월 14일부터 2017년 12월 11일임

☑ 한방의료에 대한 인식



한방의료이용실태조사 - 입원환자

Infographics

☑ 지난 1년 간 한방입원진료 이용 경험

이용 목적

66.5%



질환치료

34.5%



교통사고

4.4%



건강증진

1.3%



미용

*복수응답

이용 횟수

62.7%

1회

22.9%

2회

7.1%

3회

2.5%

4회

4.8%

5회 이상



선택한 이유

치료효과가 좋아서

64.8%

부작용이 적어서

10.6%

질환에 특화된 진료를 해서

6.5%

유명해서 또는 주변사람이 권해서

6.5%

거리가 가까워서

5.3%

수술과 검사에 대한 부담이 없어서

3.5%

*상위 6개 제시

이용 시 총 비용

10만원 미만 10.1%

10만원 이상~ 50만원 미만 30.6%

50만원 이상~ 100만원 미만 29.4%

100만원 이상~ 200만원 미만 15.0%

200만원 이상~ 300만원 미만 6.4%

300만원 이상 8.5%



이용 치료법 및 효과

이용

97.8%

효과 있음

97.2%



침

(약침 제외)

72.9%



뜸

70.9%



부항

65.4%



약침

39.0%



한약제제

(탕약 제외)

49.0%



탕약

58.1%



한방물리요법

(추나요법 제외)

24.5%



추나요법

*복수응답

이용 시 만족 여부

전반적으로 만족함 91.3%

만족 95.6%

한의사의
진료 태도

만족 95.5%

간호사, 의료기관
종사자의 태도

만족 84.0%

한방의료 기관의
시설 환경

만족 90.1%



치료효과

만족 69.7%



진료비

만족 85.5%



진료 대기시간

만족 91.6%

한방 치료법에
대한 설명

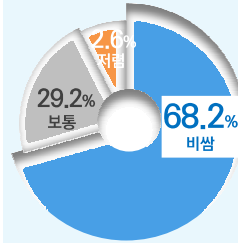
주) 이 때 '지난 1년'은 조사 일자로부터 지난 1년을 의미하며, 이번 조사 기간은 2017년 9월 14일부터 2017년 12월 11일임

☑ 한방의료에 대한 인식

한방의료 정보 획득 경로

가족, 친구 등 주변 사람	63.6%
한방의료기관	15.6%
방송매체	10.6%
인터넷 웹사이트	6.6%
오프라인 홍보물	1.9%
종이매체	1.0%
인터넷 SNS	0.8%

이용 비용




[비싸다고 생각하는 치료법]

탕약	75.2%
약침	53.1%
추나요법	50.7%
한약제제(탕약 제외)	17.6%
한방물리요법(추나요법 제외)	17.1%
침(약침 제외)	13.1%
뜸	11.9%
부항	10.2%

*복수응답

건강보험급여 확대 시, 우선 적용이 필요한 치료법

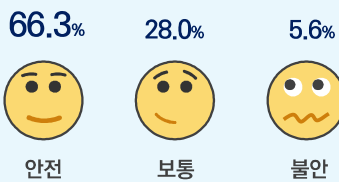


건강보험급여 확대 시, 우선 적용이 필요한 질환

① 근골격질환	39.5%
② 4대 중증질환	32.9%
③ 신경질환	11.9%
④ 내분비질환	3.3%
⑤ 호흡기질환	3.2%
⑥ 소화기질환	3.1%

*상위 6개 제시

한약재 안전성에 대한 생각




향후 이용 의향

이용 의향 있다 91.8%



타인 추천 의향

추천 의향 있다 86.9%





제 3 장

조사 결과 분석 (1) - 외래환자

03

조사 결과 분석 (1)
- 외래환자

1

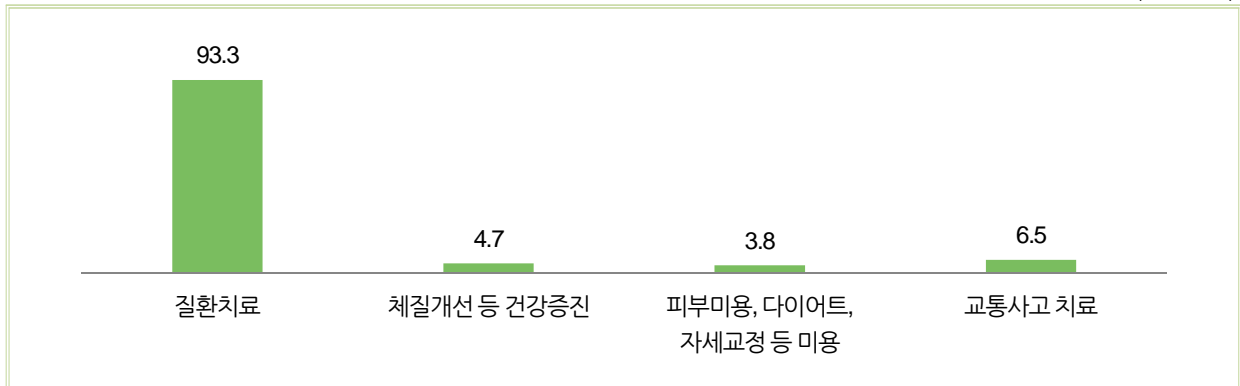
한방외래진료 이용 실태

(1) 한방외래진료 이용 목적

- 외래환자 10명 중 약 9명(93.3%)은 지난 1년 간 「질환치료」를 위해 한방병원 또는 한의원을 방문함
- 기관종류별로는 ‘한방병원’, 연령별로는 ‘30대 이하’ 외래환자의 「교통사고 치료」 응답 비율이 상대적으로 높음

[그림 III-1] 한방외래진료 이용 목적(복수응답)

(단위 : %)



〈표 III-1〉 응답자 특성별 한방외래진료 이용 목적(복수응답)

(단위 : %)

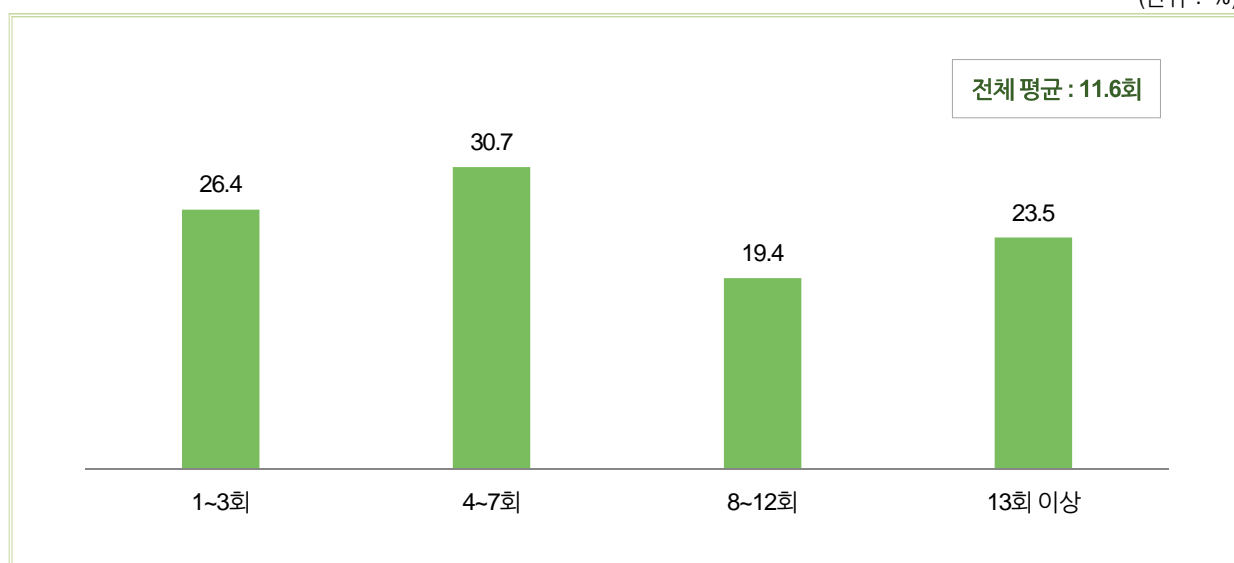
구 분		질환치료	체질개선 등 건강증진	피부미용, 다이어트, 자세교정 등 미용	교통사고 치료
전 체		93.3	4.7	3.8	6.5
성별	남자	90.8	5.7	1.1	8.6
	여자	95.1	4.0	5.7	5.1
기관종류	한방병원	78.5	9.7	2.4	17.8
	한의원	94.0	4.5	3.9	6.0
연령	30대 이하	86.7	4.7	9.4	9.6
	40대	90.8	2.8	3.7	7.5
	50대	95.3	7.2	0.7	7.0
	60대 이상	99.0	4.2	1.3	2.9

(2) 한방외래진료 이용 횟수

- 지난 1년 간 한방외래진료를 이용한 총 횟수는 「4~7회」(30.7%)가 가장 많았으며, 평균 이용 횟수는 11.6회임
- ‘남성’보다는 ‘여성’이, 연령대가 높을수록 이용 횟수가 높게 나타남
- ‘한방병원’보다는 ‘한의원’ 외래환자의 이용 횟수가 높게 나타남

[그림 III-2] 한방외래진료 이용 횟수

(단위 : %)



〈표 III-2〉 응답자 특성별 한방외래진료 이용 횟수

(단위 : %)

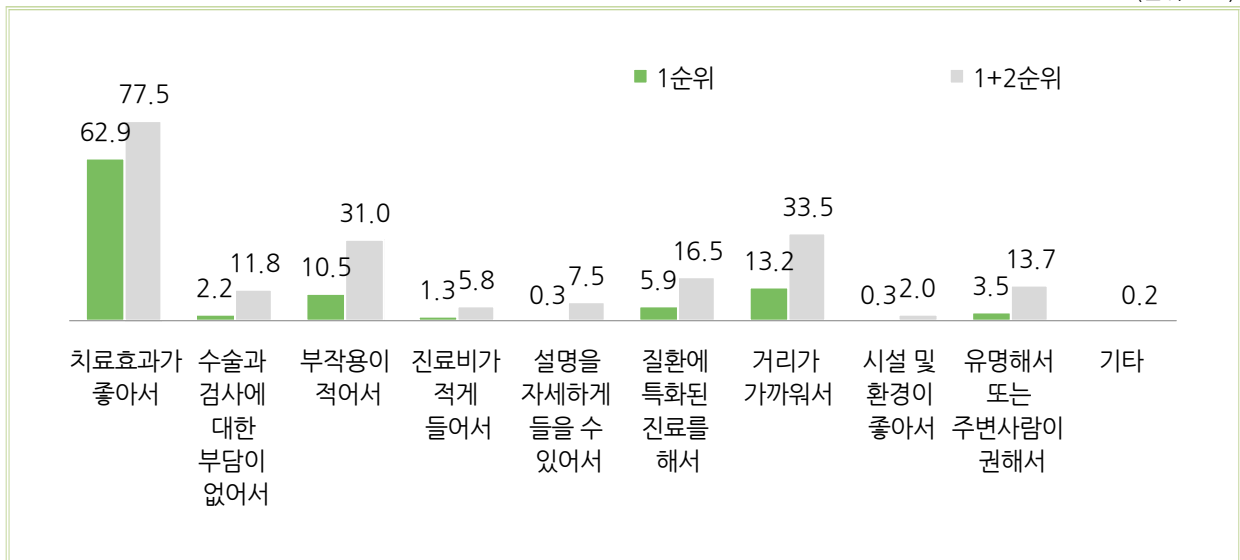
구 분		1~3회	4~7회	8~12회	13회 이상	평균	계
전 체		26.4	30.7	19.4	23.5	11.6	100.0
성별	남자	33.8	28.3	19.7	18.1	8.6	100.0
	여자	21.1	32.4	19.2	27.4	13.8	100.0
기관 종류	한방병원	46.0	24.8	12.6	16.6	8.8	100.0
	한의원	25.4	31.0	19.7	23.8	11.8	100.0
연령	30대 이하	25.9	42.3	15.0	16.8	8.6	100.0
	40대	35.0	28.5	18.6	17.9	9.4	100.0
	50대	27.8	28.3	24.9	19.0	11.0	100.0
	60대 이상	20.2	24.0	19.7	36.1	16.1	100.0

(3) 한방외래진료를 선택하는 이유

- 「치료효과가 좋아서」(62.9%) 한방외래진료를 선택했다는 응답이 가장 많음
 - 다음은 「거리가 가까워서」(13.2%), 「부작용이 적어서」(10.5%) 등의 순임
 - ‘농어촌’보다는 ‘도시’ 외래환자의 「거리가 가까워서」 한방외래진료를 선택했다는 응답이 상대적으로 높음

[그림 III-3] 한방외래진료를 선택하는 이유

(단위 : %)



〈표 III-3〉 응답자 특성별 한방외래진료를 선택하는 이유 - 1순위

(단위 : %)

구 분		치료 효과가 좋아서	수술과 검사에 대한 부담이 없어서	부작용이 적어서	진료비가 적게 들어서	설명을 자세하게 들을 수 있어서	질환에 특화된 진료를 해서	거리가 가까워서	시설 및 환경이 좋아서	유명해서 또는 주변사람이 권해서	기타
전 체		62.9	2.2	10.5	1.3	0.3	5.9	13.2	0.3	3.5	-
동·읍·면·부	도시(동부)	62.4	1.7	10.2	1.3	0.3	6.2	14.1	0.1	3.6	-
	농어촌(읍면부)	66.6	5.1	12.3	1.4	0.2	3.7	6.6	1.3	2.7	-
가구 소득	150만원 미만	67.7	3.4	4.6	5.0	1.0	1.8	14.2	-	2.3	-
	150 ~ 300만원 미만	58.2	3.8	11.3	1.3	0.5	5.3	14.4	0.3	5.0	-
	300 ~ 450만원 미만	61.7	1.2	16.0	1.3	0.2	4.6	10.5	0.6	3.9	-
	450 ~ 600만원 미만	70.0	-	4.7	-	0.1	5.9	16.8	-	2.5	-
	600만원 이상	62.7	2.2	9.3	0.1	-	13.1	11.1	-	1.6	-

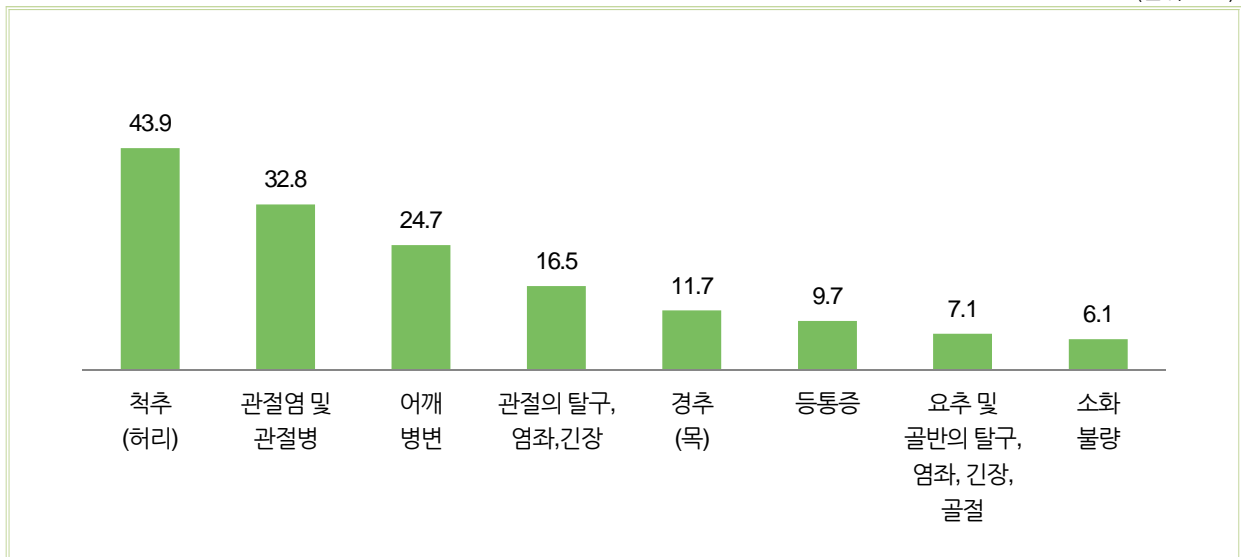
(4) 한방외래진료 이용 시 질환/증상 및 치료법

① 이용 시 주된 질환/증상

- 「척추(허리)」(43.9%)가 가장 많았고, 다음은 「관절염 및 관절병」(32.8%), 「어깨병변」(24.7%) 등의 순임
- 다음은 「관절의 탈구, 염좌, 긴장」(16.5%), 「경추(목)」(11.7%) 등의 순임
- 연령이 높을수록 「관절염 및 관절병」 응답 비율이 높아지는 경향을 보임

[그림 III-4] 이용 시 주된 질환/증상(복수응답)(상위 8개)

(단위 : %)



<표 III-4> 응답자 특성별 이용 시 주된 질환/증상(복수응답)(상위 8개)

(단위 : %)

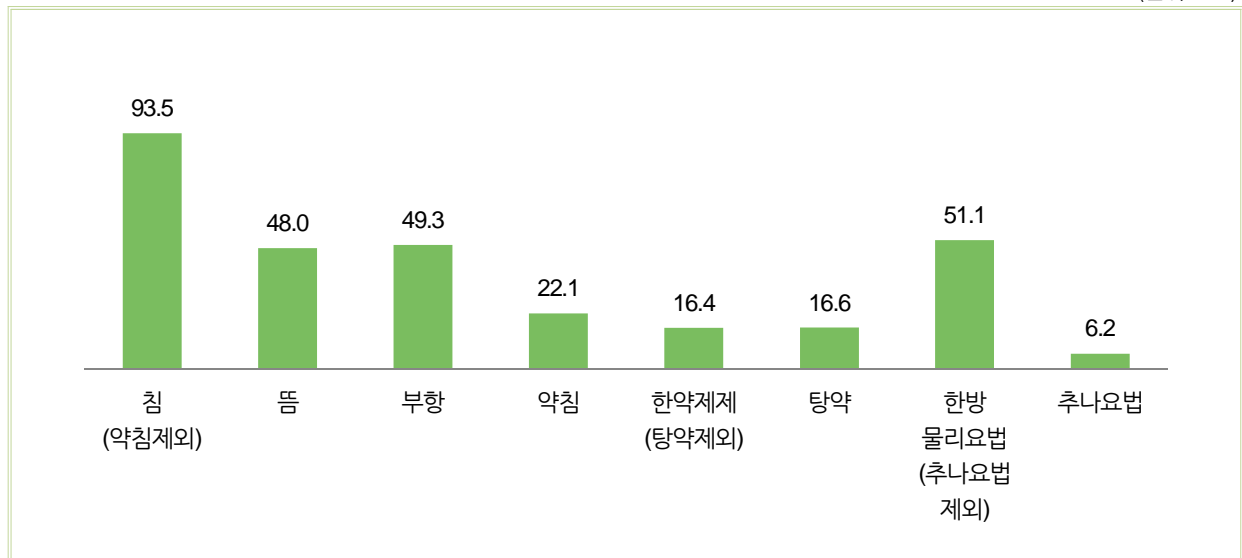
구 분		척추(허리)	관절염 및 관절병	어깨병변	관절의 탈구, 염좌, 긴장	경추(목)	등통증	요추 및 골반의 탈구, 염좌, 긴장, 골절	소화불량
전 체		43.9	32.8	24.7	16.5	11.7	9.7	7.1	6.1
성별	남자	48.2	23.0	22.9	14.6	12.8	8.9	9.7	2.7
	여자	40.9	39.7	26.0	17.9	11.0	10.3	5.3	8.4
연령	30대 이하	38.6	24.3	23.5	14.7	16.2	9.9	9.0	5.0
	40대	42.5	25.7	21.0	21.9	7.0	12.1	8.4	6.3
	50대	47.6	33.2	29.5	17.3	14.4	8.9	8.1	3.4
	60대 이상	46.6	44.1	24.6	14.2	9.0	8.5	4.0	8.7

② 이용한 치료법

- 「침(약침 제외)」(93.5%) 치료를 받은 경우가 가장 많았으며, 다음은 「한방물리요법(추나요법 제외)」(51.1%), 「부항」(49.3%) 등의 순임
- 다음은 「뜸」(48.0%), 「약침」(22.1%) 등의 순임
- 연령이 높을수록 「침(약침 제외)」, 「뜸」 치료를 이용한 경험이 많아지는 경향을 보임
- 기관종류별로는 '한의원'보다 '한병병원' 외래환자가 「약침」, 「한약제제(탕약 제외)」, 「탕약」 치료를 이용한 경험이 상대적으로 높게 나타남

[그림 III-5] 이용한 치료법(복수응답)

(단위 : %)



〈표 III-5〉 응답자 특성별 이용한 치료법(복수응답)

(단위 : %)

구 분		침 (약침제외)	뜸	부항	약침	한약제제(탕 약제외)	탕약	한방 물리요법 (추나요법 제외)	추나요법
전 체		93.5	48.0	49.3	22.1	16.4	16.6	51.1	6.2
성별	남자	93.3	42.3	45.5	23.4	14.3	13.4	50.6	5.8
	여자	93.6	52.1	52.0	21.1	17.9	18.8	51.5	6.4
기관 종류	한방병원	92.5	60.5	59.3	44.7	32.5	32.0	51.9	17.5
	한의원	93.5	47.4	48.8	21.0	15.7	15.8	51.1	5.6
연령	30대 이하	88.8	39.6	41.9	26.9	15.4	15.6	46.9	7.9
	40대	94.4	44.1	52.2	18.1	15.1	18.6	54.8	7.0
	50대	95.0	47.7	47.9	20.6	17.2	17.8	44.0	5.6
	60대 이상	95.6	57.9	54.8	21.6	17.5	15.2	57.7	4.6

③ 주요 질환/증상별 치료법 1

- ‘척추(허리)’ 환자는 「침(약침 제외)」(92.6%) 치료를 이용한 경우가 가장 많았으며, 다음은 「한방물리요법(추나요법 제외)」(53.5%), 「부항」(49.8%) 등의 순임
- ‘관절염 및 관절병’ 환자는 「침(약침 제외)」(96.6%) 치료를 이용한 경우가 가장 많았으며, 다음은 「뜸」(54.3%), 「한방물리요법(추나요법 제외)」(53.3%) 등의 순임
- ‘어깨병변’ 환자는 「침(약침 제외)」(96.6%) 치료를 이용한 경우가 가장 많았으며, 다음은 「부항」(52.5%), 「한방물리요법(추나요법 제외)」(50.8%) 등의 순임

[그림 III-6] 주요 질환/증상별 치료법 1(복수응답)

(단위 : %)

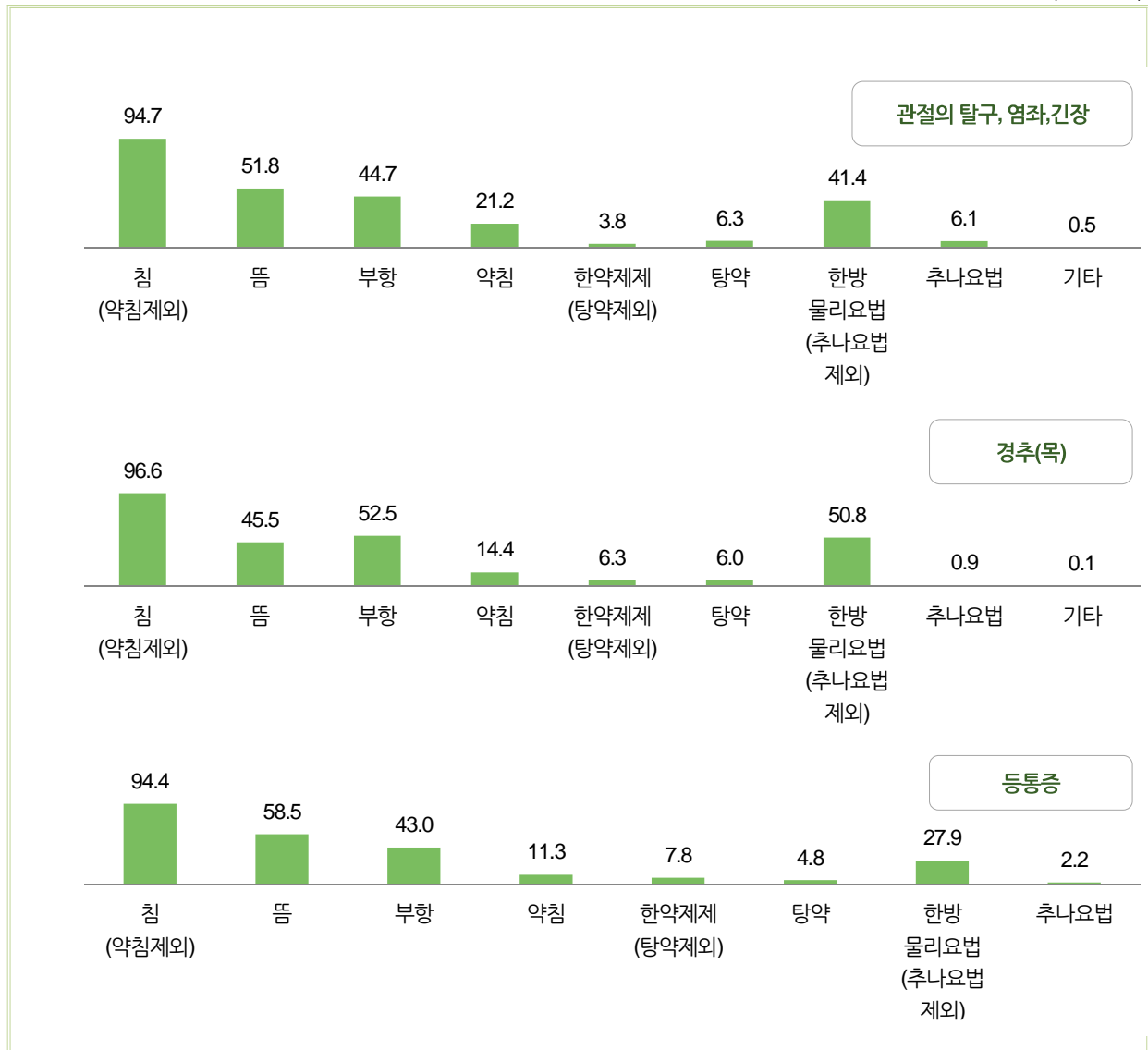


④ 주요 질환/증상별 치료법 2

- ‘관절의 탈구, 염좌, 긴장’ 환자는 「침(약침 제외)」(94.7%) 치료를 이용한 경우가 가장 많았으며, 다음은 「뜸」(51.8%), 「부항」(44.7%) 등의 순임
- ‘경추(목)’ 환자는 「침(약침 제외)」(96.6%) 치료를 이용한 경우가 가장 많았으며, 다음은 「부항」(52.5%), 「한방물리요법(추나요법 제외)」(50.8%) 등의 순임
- ‘등통증’ 환자는 「침(약침 제외)」(94.4%) 치료를 이용한 경우가 가장 많았으며, 다음은 「뜸」(58.5%), 「부항」(43.0%) 등의 순임

[그림 III-7] 주요 질환/증상별 치료법 2(복수응답)

(단위 : %)

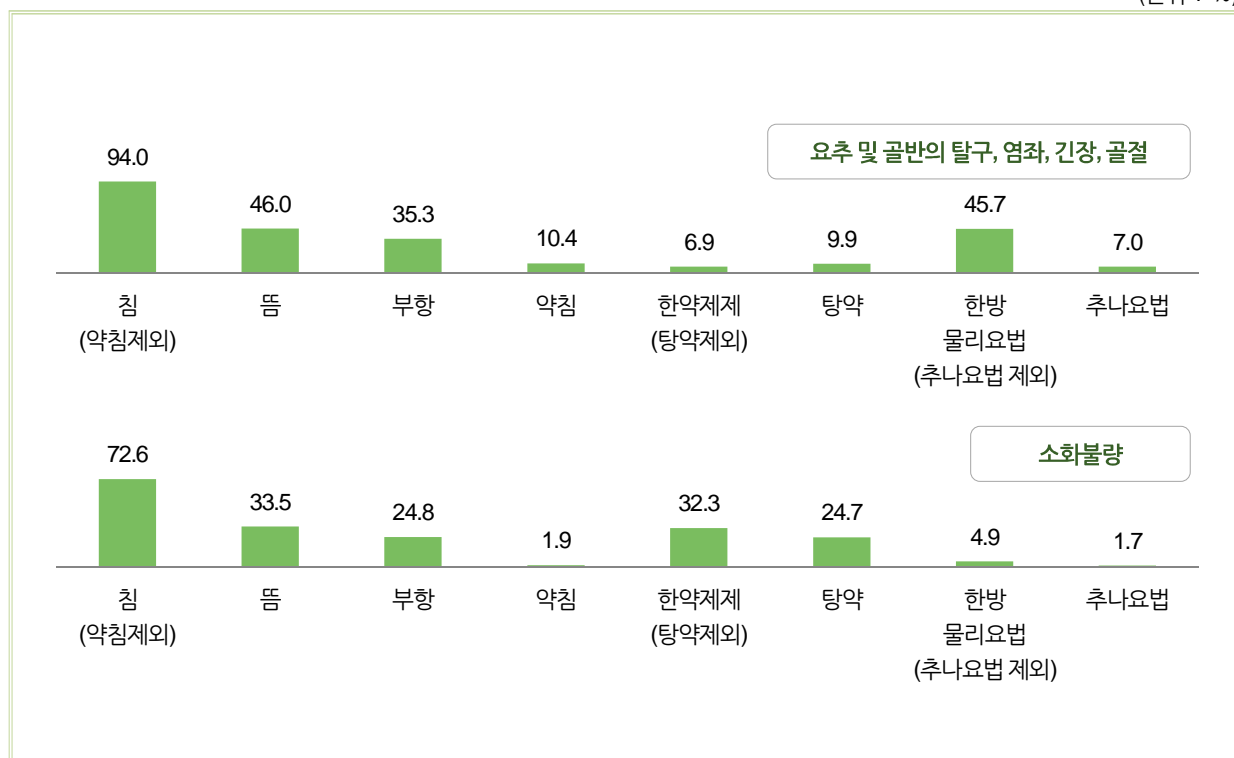


⑤ 주요 질환/증상별 치료법 3

- ‘요추 및 골반의 탈구, 염좌, 긴장, 골절’ 환자는 「침(약침 제외)」(94.0%) 치료를 이용한 경우가 가장 많았으며, 다음은 「뜸」(46.0%), 「한방물리요법(추나요법 제외)」(45.7%) 등의 순임
- ‘소화불량’ 환자는 「침(약침 제외)」(72.5%) 치료를 이용한 경우가 가장 많았으며, 다음은 「뜸」(33.5%), 「한약제제(탕약 제외)」(32.3%) 등의 순임

[그림 III-8] 주요 질환/증상별 치료법 3(복수응답)

(단위 : %)

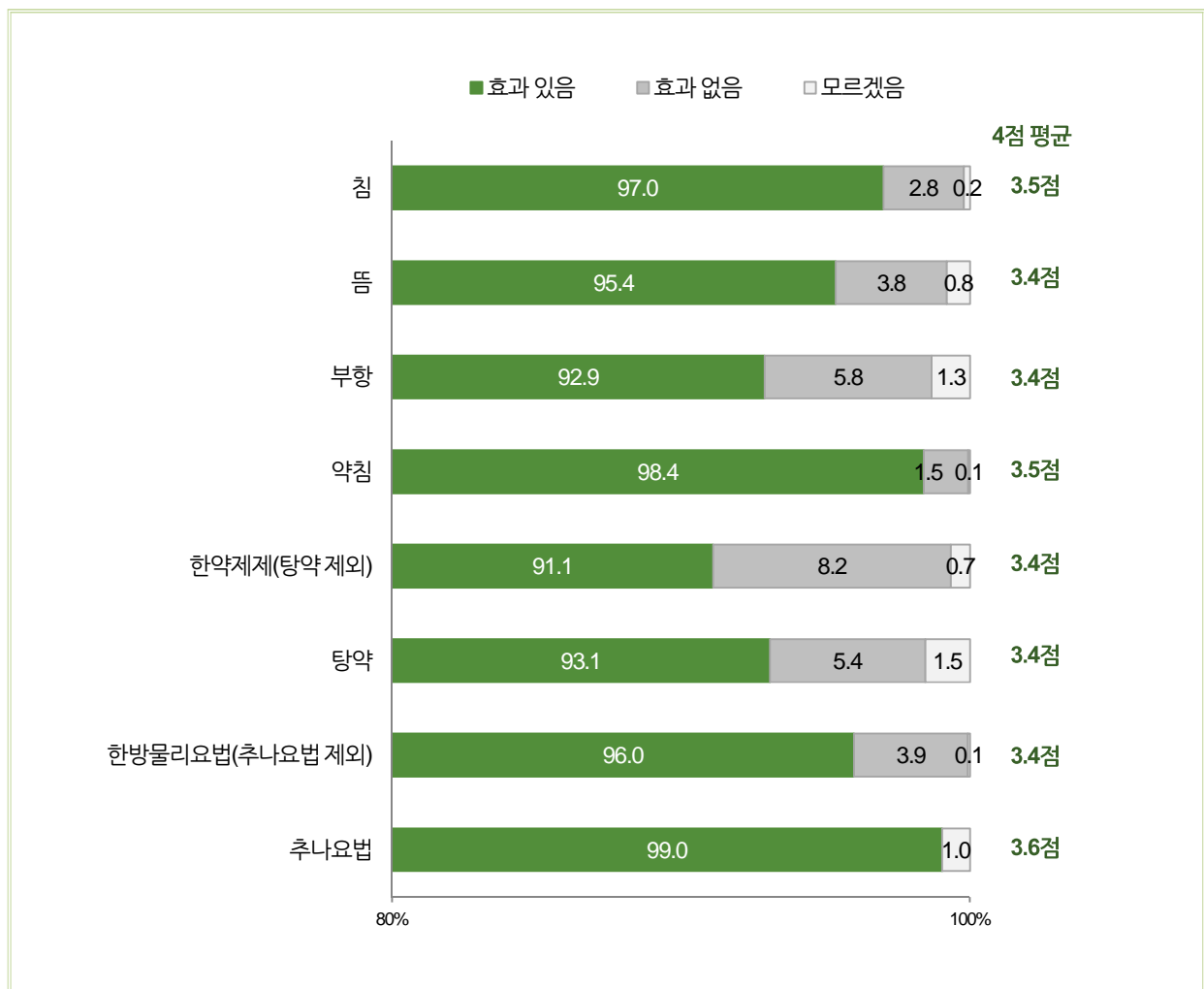


⑥ 이용한 치료법의 효과성에 대한 생각

- 이용한 치료법별 효과에 대한 생각을 물어본 결과, '추나요법'에 대한 「효과 있음」 비율이 99.0%로 가장 높음
- 다음은 '약침'(98.4%), '침'(97.0%) 등의 순임
- 한편 '한약제제(탕약 제외)'와 '부항'에 대한 「효과 있음」 비율은 상대적으로 낮게 나타남

[그림 III-9] 이용한 치료법의 효과성에 대한 생각

(단위 : %)



주) 「효과 있음」 = 「약간 효과 있음」 + 「매우 효과 있음」, 「효과 없음」 = 「별로 효과 없음」 + 「전혀 효과 없음」

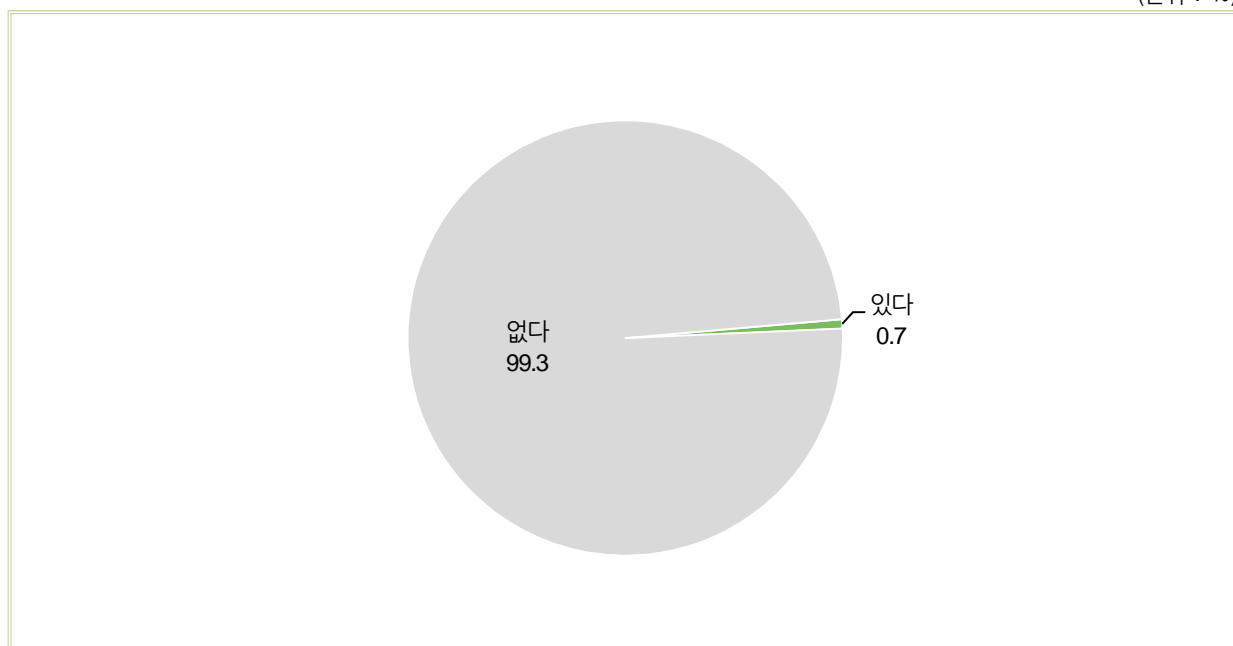
⑦ 부작용 경험 여부

● 99.3%가 한방외래진료를 이용한 후 부작용을 경험한 적이 「없다」고 응답함

- 부작용 경험 여부는 성별 또는 연령별로 큰 차이가 나타나지 않음

[그림 III-10] 부작용 경험 여부

(단위 : %)



〈표 III-6〉 응답자 특성별 부작용 경험 여부

(단위 : %)

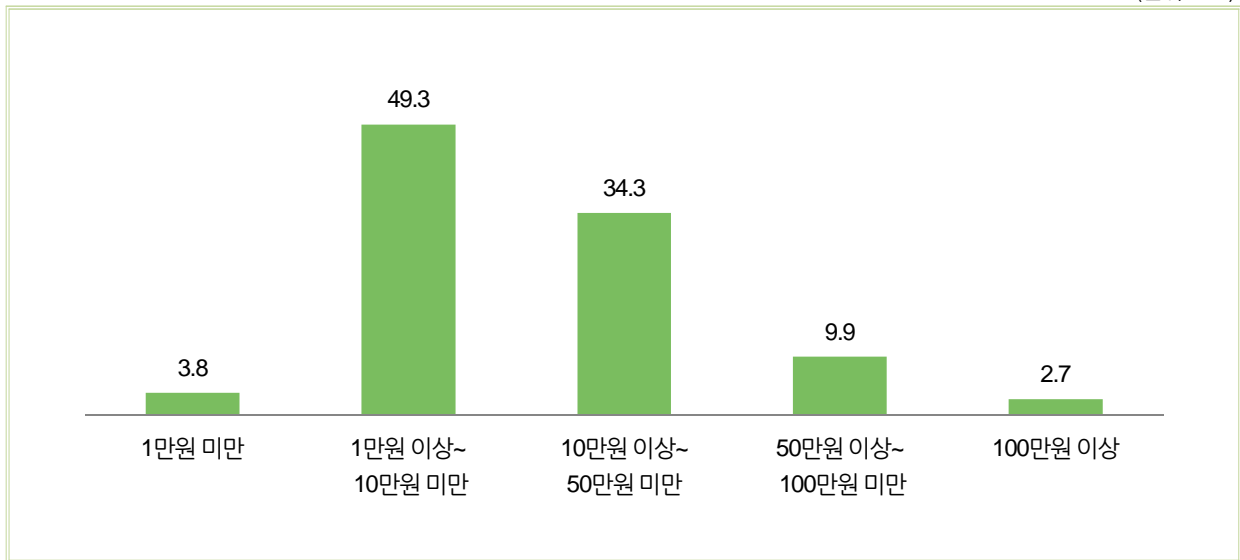
구 분		있다	없다	계
전 체		0.7	99.3	100.0
성별	남자	0.1	99.9	100.0
	여자	1.1	98.9	100.0
연령	30대 이하	0.5	99.5	100.0
	40대	0.1	99.9	100.0
	50대	0.2	99.8	100.0
	60대 이상	1.6	98.4	100.0

(5) 한방외래진료에 지출한 총 비용

- 지난 1년 간 한방외래진료에 지출한 총 비용에 대해 물어본 결과, 「1만원 이상~10만원 미만」(49.3%)이 가장 많음
- 다음은 「10만원 이상~50만원 미만」(34.3%), 「50만원 이상~100만원 미만」(9.9%) 등의 순임
- 가구소득이 '600만원 이상'인 경우, 「50만원 이상~100만원 미만」, 「100만원 이상」 응답 비율이 상대적으로 높게 나타남

[그림 III-11] 한방외래진료에 지출한 총 비용

(단위 : %)



〈표 III-7〉 응답자 특성별 한방외래진료에 지출한 총 비용

(단위 : %)

구 분		1만원 미만	1만원 이상~10만원 미만	10만원 이상~50만원 미만	50만원 이상~100만원 미만	100만원 이상	계
전 체		3.8	49.3	34.3	9.9	2.7	100.0
연령	30대 이하	4.3	53.7	30.4	11.1	0.5	100.0
	40대	7.1	47.6	33.5	7.7	4.1	100.0
	50대	1.3	48.7	33.9	12.2	4.0	100.0
	60대 이상	3.1	47.1	38.4	8.7	2.7	100.0
가구 소득	150만원 미만	3.6	49.8	42.1	4.3	0.1	100.0
	150 ~ 300만원 미만	4.0	48.2	37.1	9.3	1.5	100.0
	300 ~ 450만원 미만	3.5	56.2	31.2	8.0	1.2	100.0
	450 ~ 600만원 미만	4.9	47.1	31.8	11.8	4.4	100.0
	600만원 이상	2.9	39.7	31.7	17.2	8.4	100.0

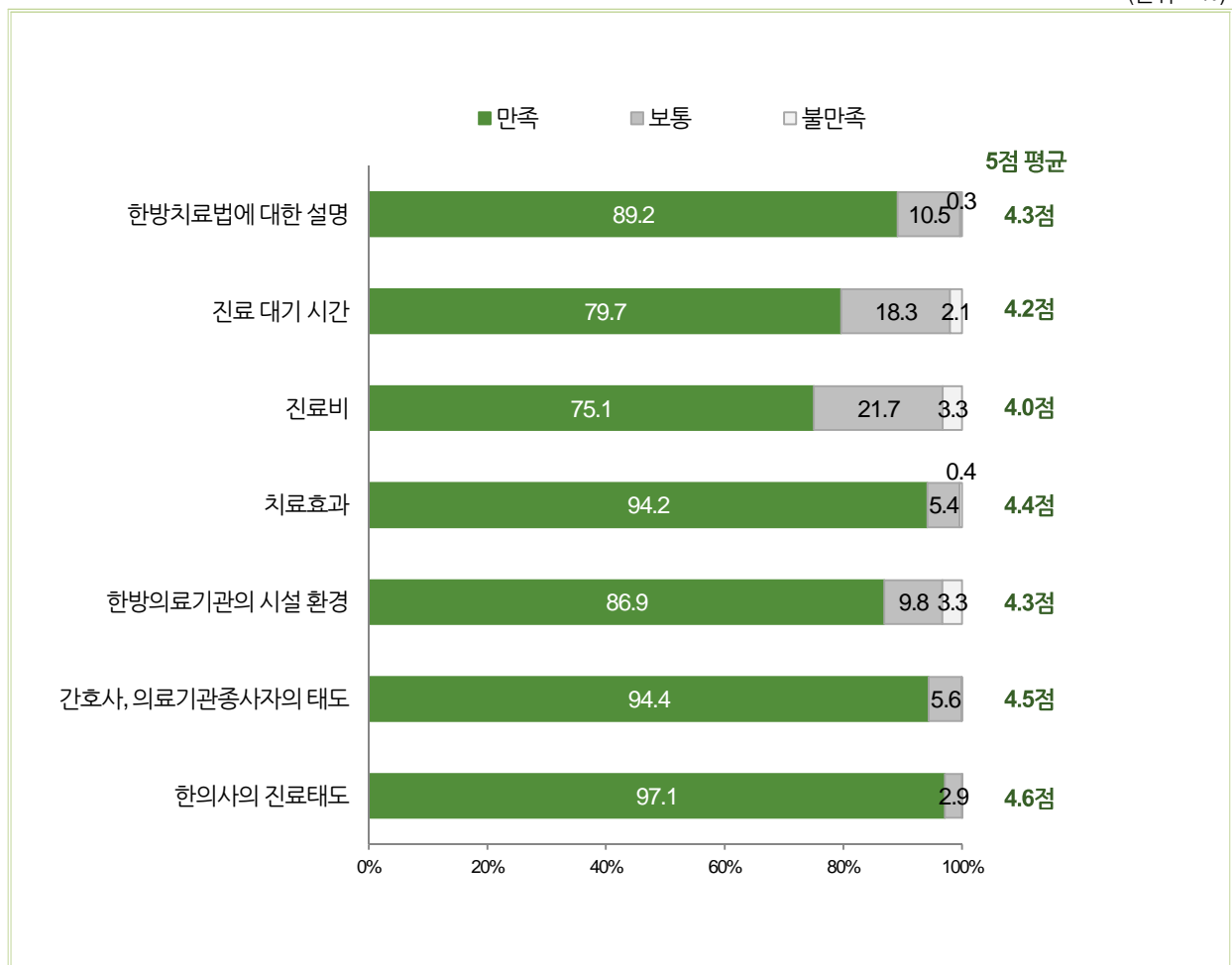
(6) 한방외래진료 만족도

① 한방외래진료에 대한 부문별 만족도

- 각 부문에 대한 만족도를 보면 '한의사의 진료태도'에 대한 「만족」 비율이 97.1%로 가장 높음
- 다음은 '간호사, 의료기관종사자의 태도'(94.4%), '치료효과'(94.2%) 등의 순임
- 한편, '진료비'에 대해서는 75.1%만이 「만족」한다고 응답함

[그림 III-12] 한방외래진료에 대한 부문별 만족도

(단위 : %)



주1) 「만족」 = 「약간 만족」 + 「매우 만족」, 「불만족」 = 「약간 불만족」 + 「매우 불만족」

주2) '평균'의 경우, 역리코드(매우 만족(5점), 약간 만족(4점), 보통(3점), 약간 불만족(2점), 매우 불만족(1점))하여 산출한 값으로 점수가 높을수록 만족도가 높음

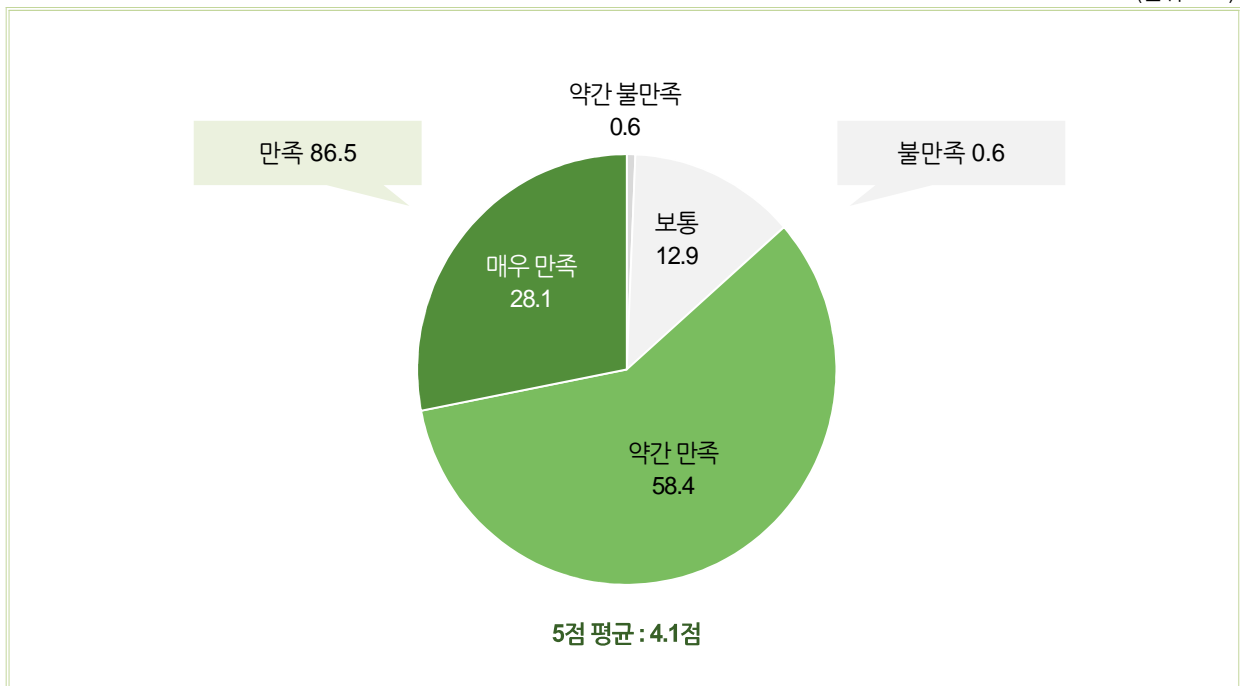
② 한방외래진료에 대한 전반적 만족도

- 86.5%는 한방외래진료 이용에 대해 전반적으로 「만족」(「약간 만족」 58.4% + 「매우 만족」 28.1%)함

- ‘도시’보다는 ‘농어촌’, 연령별로는 ‘40대’ 외래환자의 「만족」 응답 비율이 상대적으로 높음

[그림 III-13] 한방외래진료에 대한 전반적 만족도

(단위 : %)



〈표 III-8〉 응답자 특성별 한방외래진료에 대한 전반적 만족도

(단위 : %, 점/5점)

구 분		①+②			③ 보통	④+⑤			계	평균
		① 매우 만족	② 약간 만족	④ 약간 불만족		⑤ 매우 불만족				
전 체		28.1	58.4	86.5	12.9	0.6	0.0	0.6	100.0	4.1
동읍 면부	도시(동부)	27.0	58.8	85.7	13.6	0.6	0.0	0.7	100.0	4.1
	농어촌(읍면부)	35.9	56.0	91.9	7.4	0.6	-	0.6	100.0	4.3
연령	30대 이하	19.4	64.5	83.9	14.7	1.4	-	1.4	100.0	4.0
	40대	35.0	55.7	90.7	9.3	-	-	-	100.0	4.3
	50대	26.8	60.4	87.2	12.5	0.3	-	0.3	100.0	4.1
	60대 이상	31.9	53.6	85.5	13.8	0.7	0.0	0.7	100.0	4.2

주1) ‘평균’의 경우, 역리코드(매우 만족(5점), 약간 만족(4점), 보통(3점), 약간 불만족(2점), 매우 불만족(1점))하여 산출한 값으로 점수가 높을수록 만족도가 높음

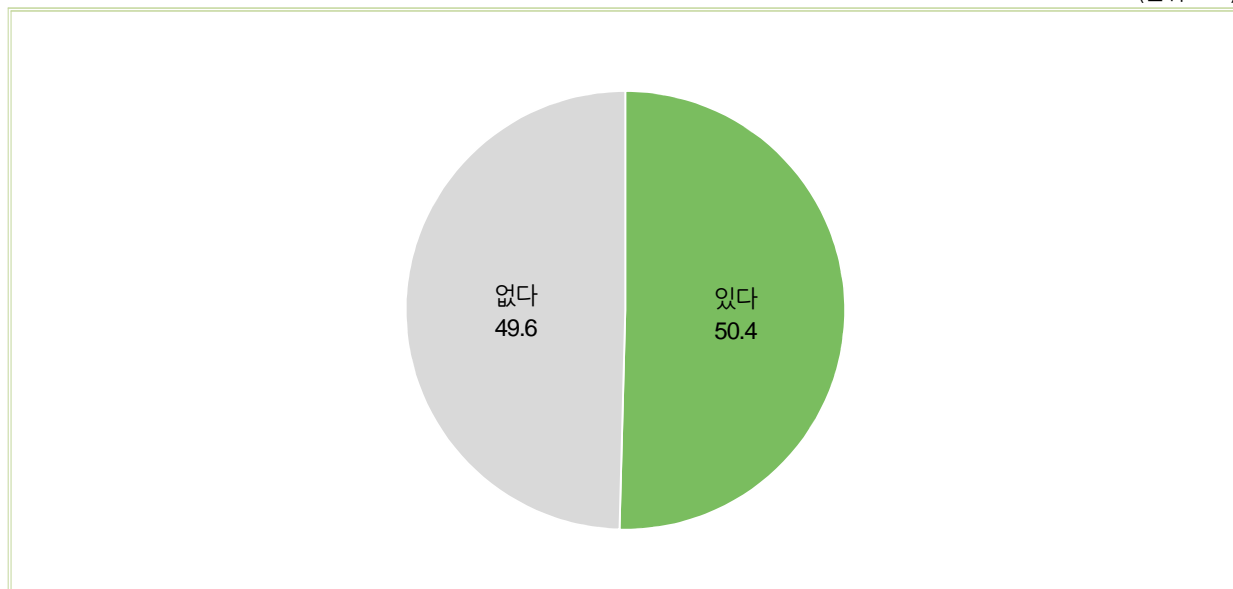
(7) 한방외래진료 이용 전 타 의료기관 이용 경험

① 타 의료기관 이용 여부

- 50.4%가 한방외래진료를 이용하기 전에 동일한 증상으로 다른 의료기관을 이용한 경험이 「있다」고 응답함
- 가구소득이 '150만원 미만'인 외래환자의 경우 타 의료기관 이용 경험이 상대적으로 많은 것으로 나타남

[그림 III-14] 타 의료기관 이용 여부

(단위 : %)



〈표 III-9〉 응답자 특성별 타 의료기관 이용 여부

(단위 : %)

구 분		있다	없다	계
전 체		50.4	49.6	100.0
가구 소득	150만원 미만	62.8	37.2	100.0
	150 ~ 300만원 미만	50.1	49.9	100.0
	300 ~ 450만원 미만	53.5	46.5	100.0
	450 ~ 600만원 미만	42.6	57.4	100.0
	600만원 이상	44.9	55.1	100.0
학력	초졸 이하	53.7	46.3	100.0
	중졸	57.1	42.9	100.0
	고졸	41.5	58.5	100.0
	대졸 이상	43.7	56.3	100.0

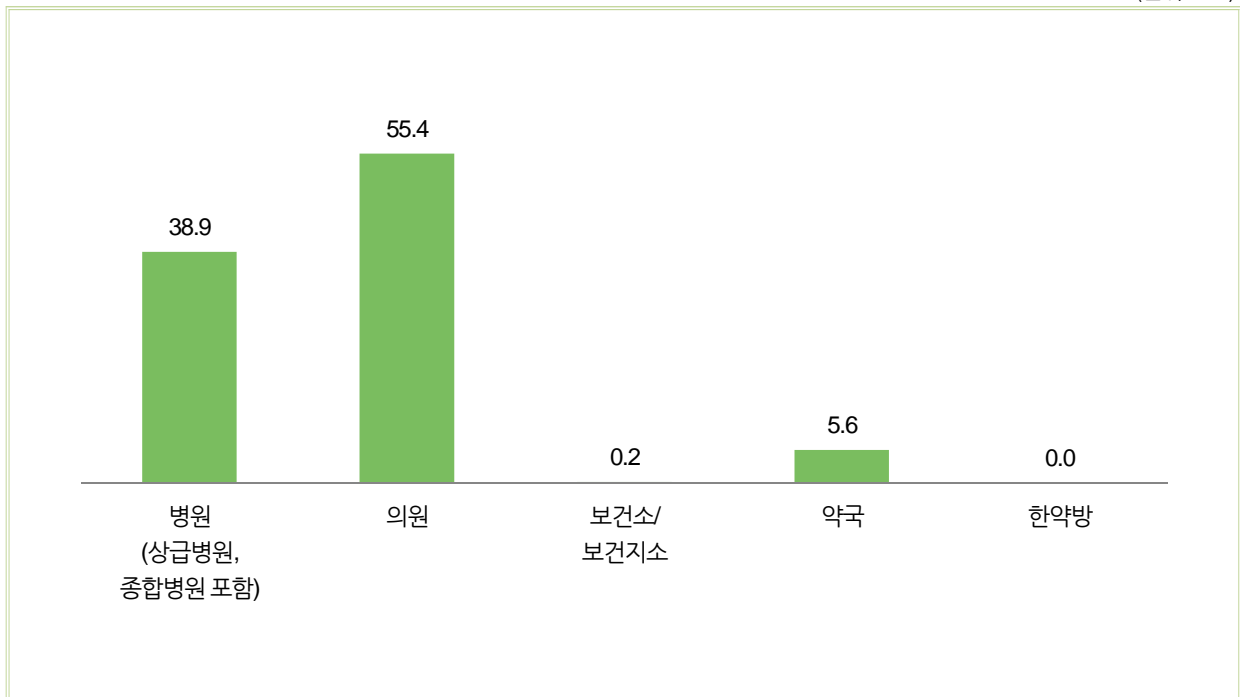
② 주로 이용한 타 의료기관

- 주로 이용한 타 의료기관으로 「의원」(55.4%)이 가장 많았으며, 다음은 「병원(상급병원, 종합병원 포함)」(38.9%), 「약국」(5.6%) 등의 순임

- '30대 이하'는 「의원」(60.5%)이나 「약국」(10.8%)을 이용한 비율이 상대적으로 높게 나타남

[그림 III-15] 주로 이용한 타 의료기관

(단위 : %)



〈표 III-10〉 응답자 특성별 타 의료기관 이용 여부

(단위 : %)

구 분		병원 (상급병원, 종합병원 포함)	의원	보건소/ 보건지소	약국	한약방	계
전 체		38.9	55.4	0.2	5.6	0.0	100.0
연령	30대 이하	28.7	60.5	-	10.8	-	100.0
	40대	43.5	52.0	-	4.5	-	100.0
	50대	43.7	53.5	-	2.7	0.1	100.0
	60대 이상	40.3	54.8	0.5	4.4	-	100.0

2

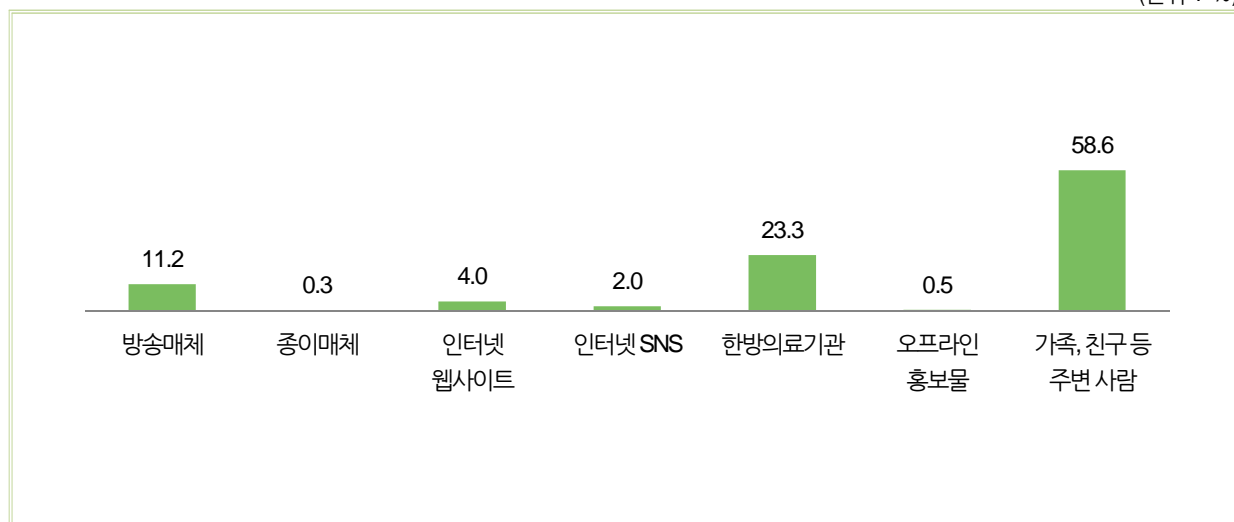
한방의료에 대한 인식

(1) 한방의료에 대한 정보 획득 경로

- 외래환자는 한방의료에 대한 정보나 지식을 「가족, 친구 등 주변 사람」(58.6%)을 통해 가장 많이 획득하고, 다음은 「한방의료기관」(23.3%), 「방송매체」(11.2%) 등의 순임
- ‘도시’보다는 ‘농어촌’ 외래환자가 「한방의료기관」을 통해 한방의료 관련 정보나 지식을 획득하는 비율이 높게 나타남
- 연령이 낮을수록 「인터넷 웹사이트», 「인터넷 SNS」 응답 비율이 높아짐

[그림 III-16] 한방의료에 대한 정보/지식 획득 경로

(단위 : %)



〈표 III-11〉 응답자 특성별 한방의료에 대한 정보/지식 획득 경로

(단위 : %)

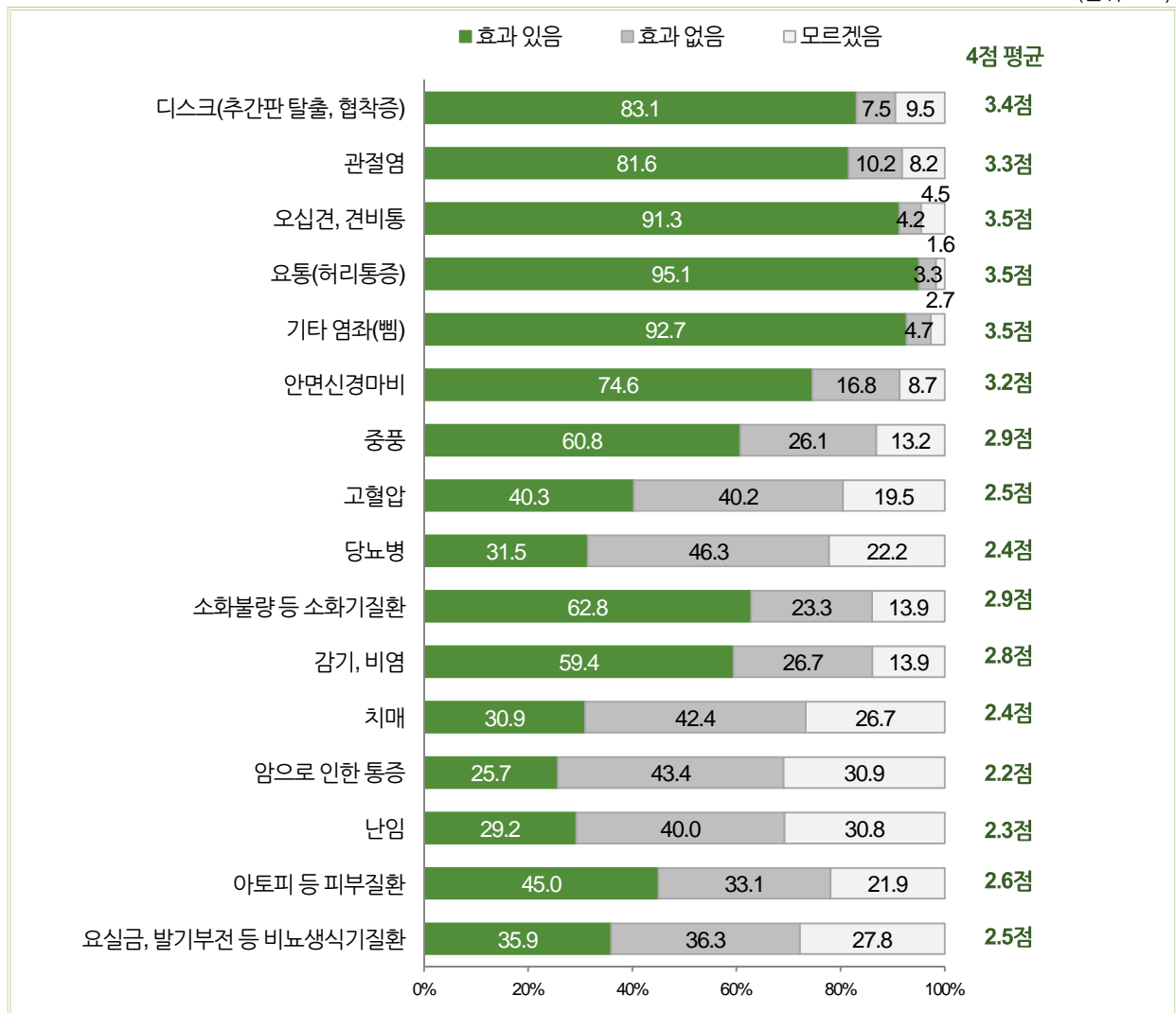
구 분		방송매체	종이매체	인터넷 웹사이트	인터넷 SNS	한방 의료기관	오프라인 홍보물	가족, 친구 등 주변 사람	계
전 체		11.2	0.3	4.0	2.0	23.3	0.5	58.6	100.0
동·읍·면·부	도시(동부)	11.5	0.2	4.6	2.3	22.4	0.6	58.4	100.0
	농어촌(읍면부)	9.0	0.9	0.1	-	30.0	-	60.0	100.0
연령	30대 이하	6.0	-	9.1	4.6	23.8	1.5	55.0	100.0
	40대	13.6	-	4.5	1.5	25.7	0.5	54.3	100.0
	50대	13.4	1.2	3.2	1.1	22.7	0.1	58.4	100.0
	60대 이상	12.4	0.0	0.0	0.9	21.9	0.1	64.6	100.0

(2) 질환별 한방의료 치료의 효과성에 대한 생각

- 질환별 한방의료로 치료하는 것의 효과에 대한 생각을 물어본 결과, '요통(허리통증)'에 대한 「효과 있음」의 응답 비율이 95.1%로 가장 높았음
 - 다음은 '기타 염좌(뺨)'(「효과 있음」 92.7%), '오십견, 견비통'(「효과 있음」 91.3%) 등의 순임
 - 한편, '당뇨병', '치매', '암으로 인한 통증', '난임', '요실금, 발기부전 등 비뇨생식기질환'의 경우, 「효과 없음」 응답 비율이 더 높게 나타남

[그림 III-17] 질환별 한방의료 치료의 효과성에 대한 생각

(단위 : %)



주1) 「효과 있음」 = 「약간 효과 있음」 + 「매우 효과 있음」, 「효과 없음」 = 「별로 효과 없음」 + 「전혀 효과 없음」

주2) '평균'의 경우, 역리코드(매우 효과 있음(4점), 약간 효과 있음(3점), 별로 효과 없음(2점), 전혀 효과 없음(1점))하여 산출한 값으로 점수가 높을수록 효과적이라고 생각

주3) '모르겠음'은 평균 산출 시 제외함

(3) 한방의료 이용 비용에 대한 생각

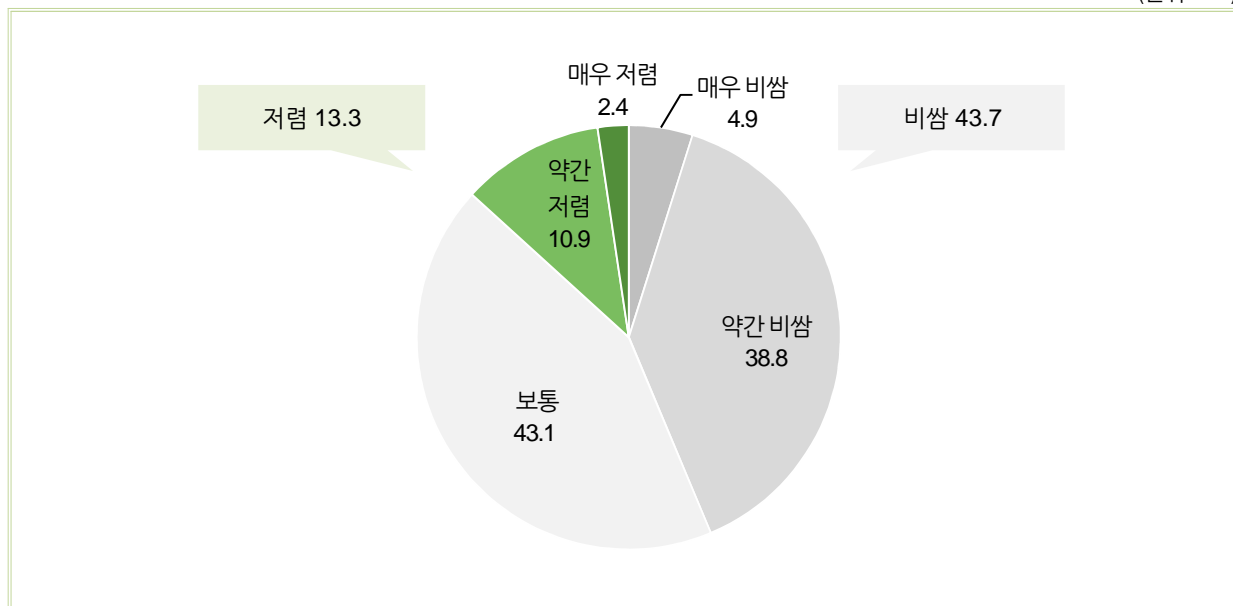
① 한방의료 이용 비용에 대한 생각

- 한방의료 이용 시의 비용에 대해 외래환자 10명 중 약 4명(43.7%)은 「비싸다」(「약간 비쌌」 38.8% + 「매우 비쌌」 4.9%)고 생각함

- ‘한의원’보다는 ‘한방병원’ 외래환자가 비용이 비싸다고 생각하는 것으로 나타남
- 가구소득이 높을수록 한방의료 비용이 비싸다고 생각하는 비율이 높아짐

[그림 III-18] 한방의료 이용 비용에 대한 생각

(단위 : %)



<표 III-12> 응답자 특성별 한방의료 이용 비용에 대한 생각

(단위 : %, 점/5점)

구 분		①+②			③ 보통	④+⑤			계
		① 매우 비쌌	② 약간 비쌌	④ 약간 저렴		⑤ 매우 저렴			
전 체		4.9	38.8	43.7	43.1	10.9	2.4	13.3	100.0
기관 종류	한방병원	4.8	62.2	67.0	26.8	5.0	1.2	6.2	100.0
	한의원	4.9	37.7	42.6	43.8	11.2	2.4	13.6	100.0
가구 소득	150만원 미만	2.1	22.0	24.1	45.4	19.4	11.1	30.5	100.0
	150 ~ 300만원 미만	3.9	36.3	40.2	47.0	11.3	1.6	12.8	100.0
	300 ~ 450만원 미만	4.6	36.7	41.3	44.3	12.1	2.4	14.4	100.0
	450 ~ 600만원 미만	6.0	41.6	47.6	47.3	5.0	0.1	5.1	100.0
	600만원 이상	8.2	57.9	66.1	25.3	8.5	-	8.5	100.0

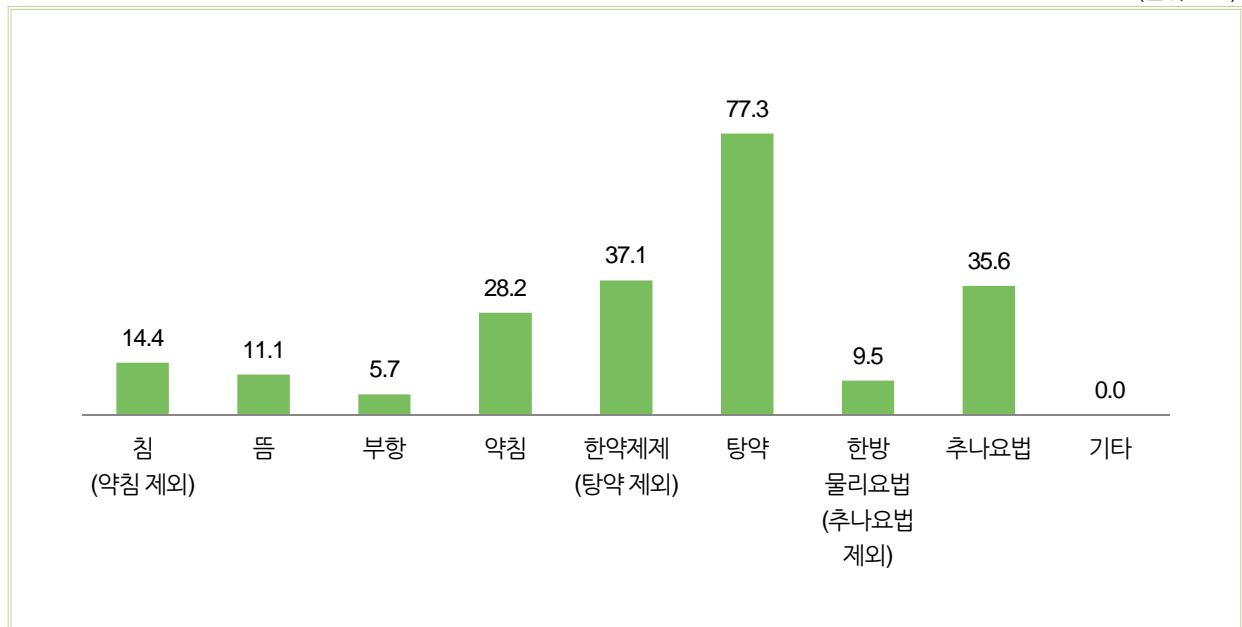
② 비싸다고 생각되는 한방의료의 치료법

- 한방의료이 비싸다고 생각하는 경우, 비싸다고 생각되는 치료법으로는 「탕약」(77.3%)이 가장 많았으며, 다음은 「한약제제(탕약 제외)」(37.1%), 「추나요법」(35.6%), 「약침」(28.2%) 등의 순임

- '농어촌'보다는 '도시'에서 「탕약」이 비싸다고 생각하는 비율이 상대적으로 높게 나타남
- 가구소득이 높을수록 「한약제제(탕약 제외)」가 비싸다고 생각하는 비율이 높아짐

[그림 III-19] 비싸다고 생각되는 한방의료의 치료법(복수응답)

(단위 : %)



〈표 III-13〉 응답자 특성별 비싸다고 생각되는 한방의료의 치료법(복수응답)

(단위 : %)

구 분		침 (약침 제외)	뜸	부항	약침	한약제제 (탕약 제외)	탕약	한방 물리요법 (추나요법 제외)	추나요법	기타
전 체		14.4	11.1	5.7	28.2	37.1	77.3	9.5	35.6	0.0
동읍 면부	도시(동부)	13.1	12.4	5.7	28.5	38.8	79.8	7.5	35.8	0.0
	농어촌(읍면부)	26.5	-	5.5	25.2	21.8	56.0	27.1	33.2	-
가구 소득	150만원 미만	12.6	5.8	14.2	50.7	18.2	88.0	11.8	45.3	-
	150 ~ 300만원 미만	12.9	9.2	7.8	31.4	28.9	72.2	12.9	28.5	-
	300 ~ 450만원 미만	16.3	16.6	5.4	30.5	29.6	75.8	14.7	26.7	-
	450 ~ 600만원 미만	22.7	10.7	3.3	21.6	40.2	69.8	2.4	47.3	0.2
	600만원 이상	7.2	8.8	3.0	20.7	59.4	89.5	4.4	42.5	-

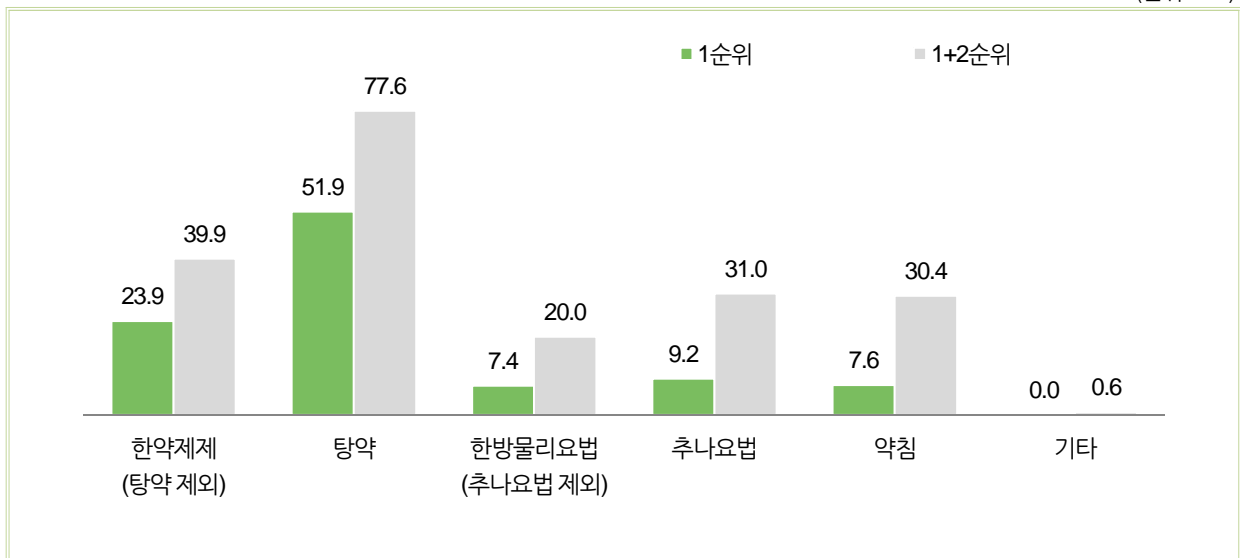
(4) 한방의료에 대한 건강보험급여 확대 관련

① 한방의료에 대한 건강보험급여 확대 시 우선 적용이 필요한 한방치료법

○ 한방의료에 대한 건강보험급여 확대 시, 우선 적용이 필요한 한방치료법으로는 「탕약」(51.9%)이 가장 많았음

- 다음은 「한약제제(탕약 제외)」(23.9%), 「추나요법」(9.2%) 등의 순임
- 가구소득이 '600만원 이상'인 경우, 「한약제제(탕약 제외)」에 우선 적용해야 한다고 생각하는 비율이 상대적으로 높게 나타남

[그림 III-20] 한방의료에 대한 건강보험급여 확대 시 우선 적용이 필요한 한방치료법 (단위 : %)



<표 III-14> 응답자 특성별 한방의료에 대한 건강보험급여 확대 시 우선 적용이 필요한 한방치료법 - 1순위 (단위 : %)

구 분		한약제제 (탕약 제외)	탕약	한방물리요법 (추나요법 제외)	추나요법	약침	기타	계
전 체		23.9	51.9	7.4	9.2	7.6	0.0	100.0
응답 면부	도시(동부)	22.7	52.5	7.6	10.0	7.1	0.1	100.0
	농어촌(읍면부)	32.1	47.5	5.8	3.7	10.9	-	100.0
가구 소득	150만원 미만	9.6	55.5	14.0	6.2	14.4	0.3	100.0
	150 ~ 300만원 미만	22.4	53.6	6.1	9.0	8.9	-	100.0
	300 ~ 450만원 미만	18.9	61.3	5.7	7.2	6.7	0.0	100.0
	450 ~ 600만원 미만	22.3	47.5	7.3	16.2	6.8	-	100.0
	600만원 이상	50.1	32.1	8.4	7.2	2.3	-	100.0

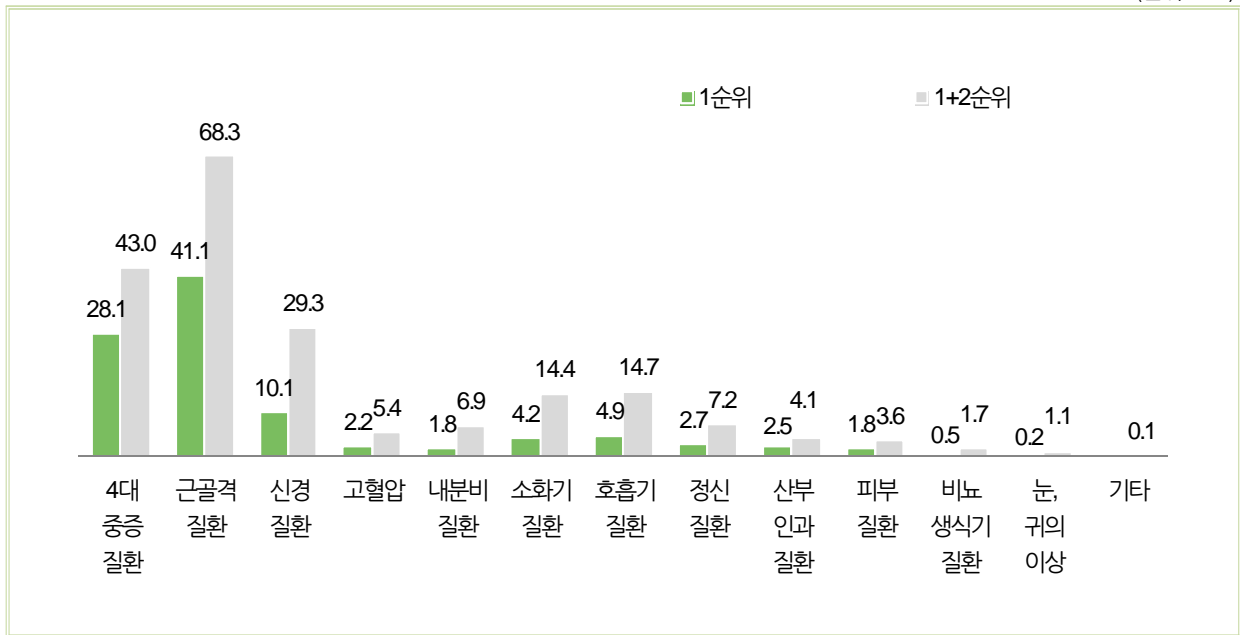
② 한방의료에 대한 건강보험급여 확대 시 우선 적용이 필요한 질환

- 한방의료에 대한 건강보험급여 확대 시, 우선 적용이 필요한 질환은 「근골격질환」(41.1%), 「4대 중증질환」(28.1%), 「신경질환」(10.1%) 등의 순임

- 가구소득이 낮을수록 「근골격질환」 응답 비율이 높아짐

[그림 III-21] 한방의료에 대한 건강보험급여 확대 시 우선 적용이 필요한 질환

(단위 : %)



〈표 III-15〉 응답자 특성별 한방의료에 대한 건강보험급여 확대 시 우선 적용이 필요한 질환 - 1순위(상위 7개)
(단위 : %)

구 분		4대 중증 질환	근골격 질환	신경 질환	고혈압	내분비 질환	소화기 질환	호흡기 질환	정신 질환	산부인과 질환	피부 질환	비뇨 생식기 질환	눈, 귀의 이상	기타	계
전 체		28.1	41.1	10.1	2.2	1.8	4.2	4.9	2.7	2.5	1.8	0.5	0.2	-	100.0
가구 소득	150만원 미만	30.4	50.8	8.4	3.4	1.2	2.2	3.1	0.4	-	-	-	-	-	100.0
	150~300만원 미만	29.8	42.3	10.3	1.7	2.9	4.1	3.1	2.3	2.5	0.1	0.9	-	-	100.0
	300~450만원 미만	27.9	41.6	9.3	1.3	1.4	4.7	4.8	3.1	2.1	3.2	0.6	-	-	100.0
	450~600만원 미만	24.4	41.5	9.5	4.1	1.6	1.2	6.9	3.3	5.1	2.0	0.2	0.1	-	100.0
	600만원 이상	27.5	29.7	13.5	1.8	0.7	8.6	7.4	3.4	2.2	4.0	0.1	1.1	-	100.0

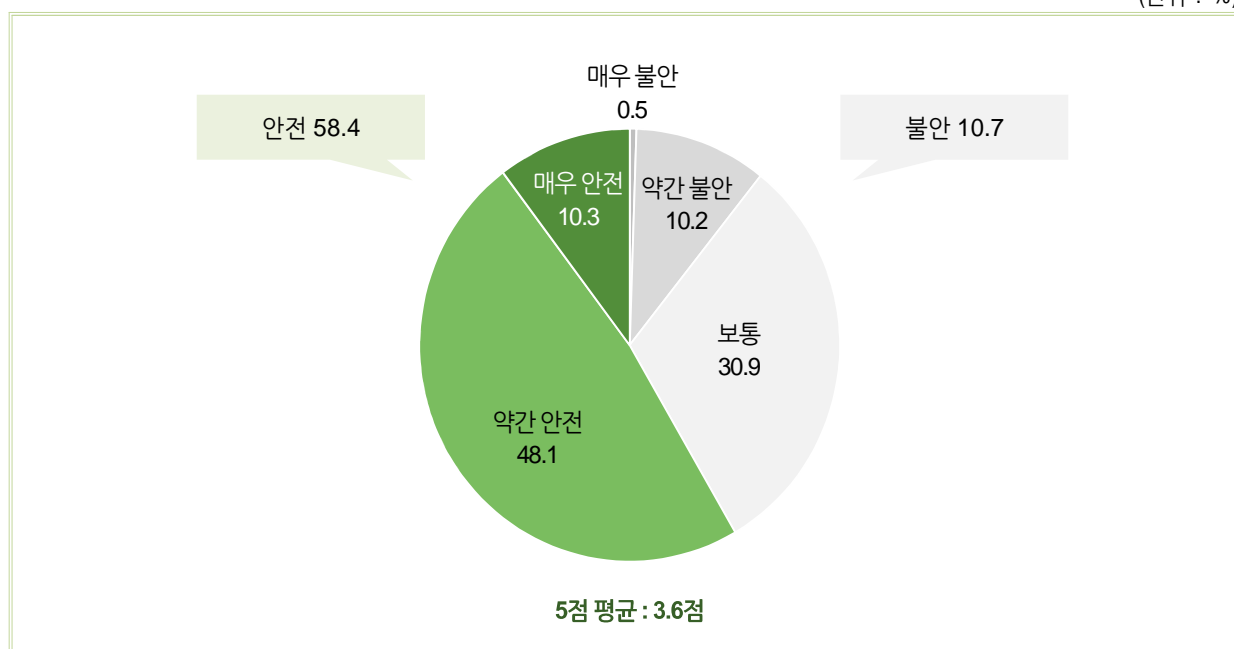
(5) 한약재의 안전 관련

① 한방의료기관/약국/한약방에서 취급하는 한약재의 안전성에 대한 생각

- 외래환자 10명 중 약 6명(58.4%)은 한방의료기관, 약국, 한약방에서 취급하는 한약재가 「안전」(「약간 안전」 48.1% + 「매우 안전」 10.3%)하다고 생각함
 - 한편, 10.7%는 「불안」, 30.9%는 「보통」이라고 응답함
 - 가구소득이 높을수록 한약재가 「불안」하다고 생각하는 비율이 높아짐

[그림 III-22] 한방의료기관/약국/한약방에서 취급하는 한약재의 안전성에 대한 생각

(단위 : %)



<표 III-16> 응답자 특성별 한방의료기관/약국/한약방에서 취급하는 한약재의 안전성에 대한 생각

(단위 : %, 점/5점)

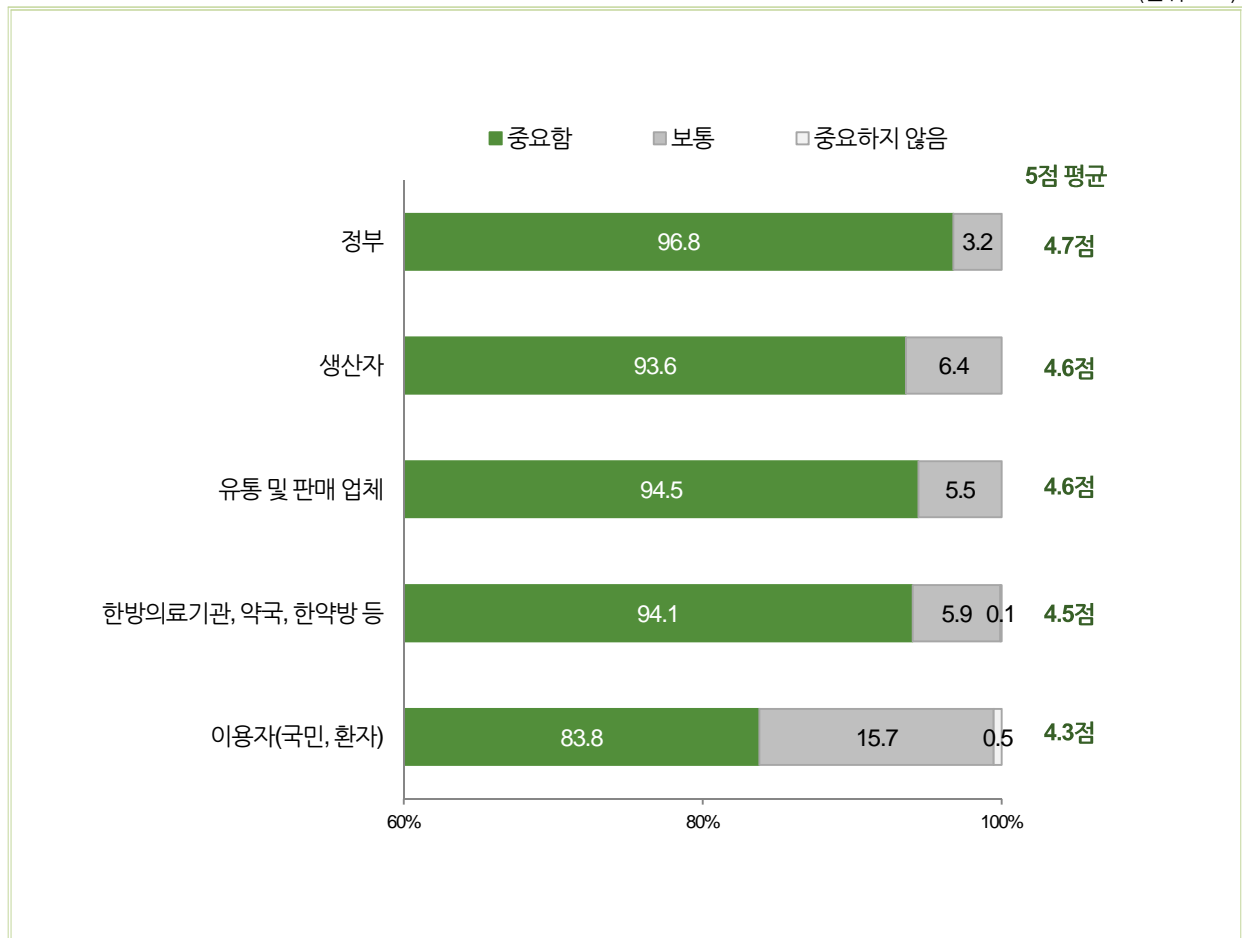
구 분		①+②			③ 보통	④+⑤			계	평균
		① 매우 안전	② 약간 안전			④ 약간 불안	⑤ 매우 불안			
전 체		10.3	48.1	58.4	30.9	10.2	0.5	10.7	100.0	3.6
가구 소득	150만원 미만	8.5	56.5	65.0	31.3	2.8	0.8	3.6	100.0	3.7
	150 ~ 300만원 미만	10.6	50.2	60.9	34.1	4.8	0.2	5.0	100.0	3.7
	300 ~ 450만원 미만	12.6	48.3	60.9	29.3	9.7	-	9.7	100.0	3.6
	450 ~ 600만원 미만	6.5	50.6	57.1	27.8	14.2	0.9	15.2	100.0	3.5
	600만원 이상	11.0	33.4	44.4	31.0	23.2	1.4	24.6	100.0	3.3

② 한약재 안전관리를 위한 역할 중요성

- 한약재 안전관리를 위한 각 주체별 역할 중요성을 살펴보면, 대부분 중요성이 높게 나타난 가운데, 「중요함」 응답 비율은 ‘정부’(96.8%), ‘유통 및 판매업체’ (94.5%), ‘한방의료기관, 약국, 한약방 등’(94.1%) 등의 순으로 높음

[그림 III-23] 한약재 안전관리를 위한 역할 중요성

(단위 : %)



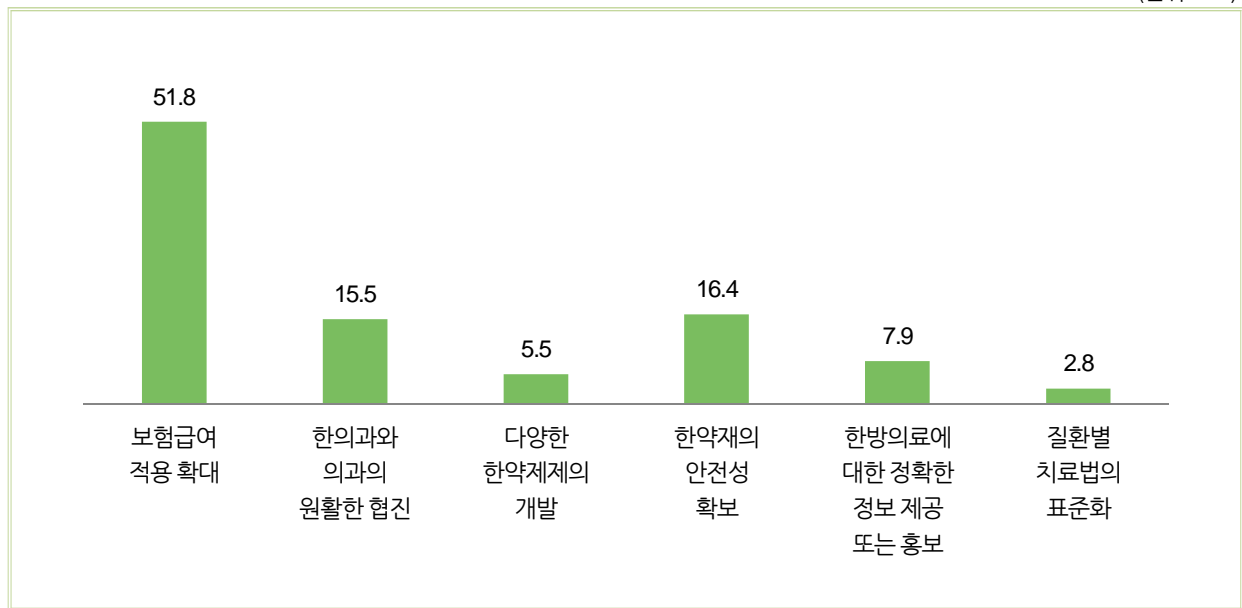
주) 「중요함」 = 「약간 중요함」 + 「매우 중요함」, 「중요하지 않음」 = 「별로 중요하지 않음」 + 「전혀 중요하지 않음」

(6) 향후 한방의료 분야에서 우선적으로 개선해야 할 사항

- 한방의료 분야에서 우선 개선해야 할 사항으로 「보험급여 적용 확대」(51.8%)가 가장 많았으며, 다음은 「한약재의 안전성 확보」(16.4%), 「한 의과와 의과의 원활한 협진」(15.5%) 등의 순임
- 가구소득이 낮을수록 「보험급여 적용 확대」 응답 비율이 높아짐

[그림 III-24] 향후 한방의료 분야에서 우선적으로 개선해야 할 사항

(단위 : %)



〈표 III-17〉 응답자 특성별 향후 한방의료 분야에서 우선적으로 개선해야 할 사항

(단위 : %)

구 분		보험급여 적용 확대	한 의과와 의과의 원활한 협진	다양한 한약제제의 개발	한약재의 안전성 확보	한방의료에 대한 정확한 정보제공 또는 홍보	질환별 치료법의 표준화	계
전 체		51.8	15.5	5.5	16.4	7.9	2.8	100.0
동·읍·면·부	도시(동부)	48.9	16.6	5.8	17.6	8.2	2.8	100.0
	농어촌(읍면부)	73.0	7.7	3.2	7.9	5.5	2.7	100.0
가구 소득	150만원 미만	68.2	9.8	3.8	8.5	6.2	3.7	100.0
	150~300만원 미만	56.0	14.5	4.7	14.7	8.1	2.0	100.0
	300~450만원 미만	55.2	16.0	5.7	12.6	7.7	2.8	100.0
	450~600만원 미만	47.9	14.5	3.7	22.5	6.4	5.2	100.0
	600만원 이상	28.6	22.7	10.2	26.6	10.8	1.1	100.0

3

향후 한방의료 이용 및 타인 추천 의향

(1) 한방의료 이용 의향

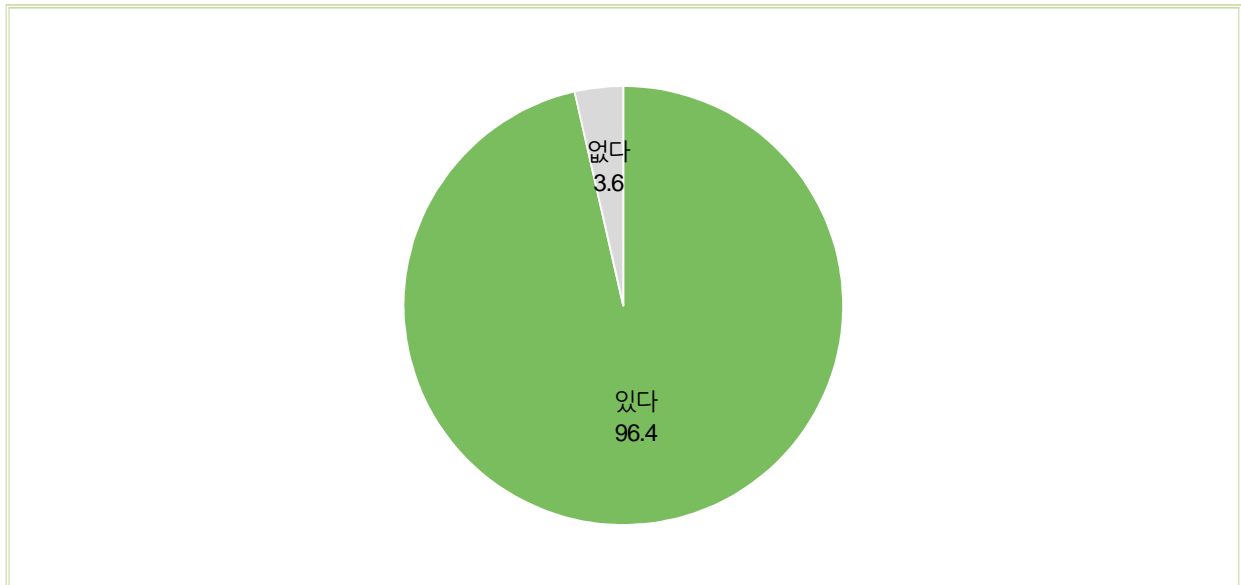
① 향후 의료서비스 필요 시, 한방의료 이용 의향

● 향후 의료서비스 필요 시 한방의료 이용 의향에 대해 96.4%가 「있다」고 응답함

- '남성'보다는 '여성' 외래환자의 한방의료 이용 의향이 높게 나타남
- 학력별로는 '대졸 이상' 외래환자의 향후 한방의료 이용 의향이 상대적으로 높게 나타남

[그림 III-25] 향후 의료서비스 필요 시, 한방의료 이용 의향

(단위 : %)



〈표 III-18〉 응답자 특성별 향후 의료서비스 필요 시, 한방의료 이용 의향

(단위 : %)

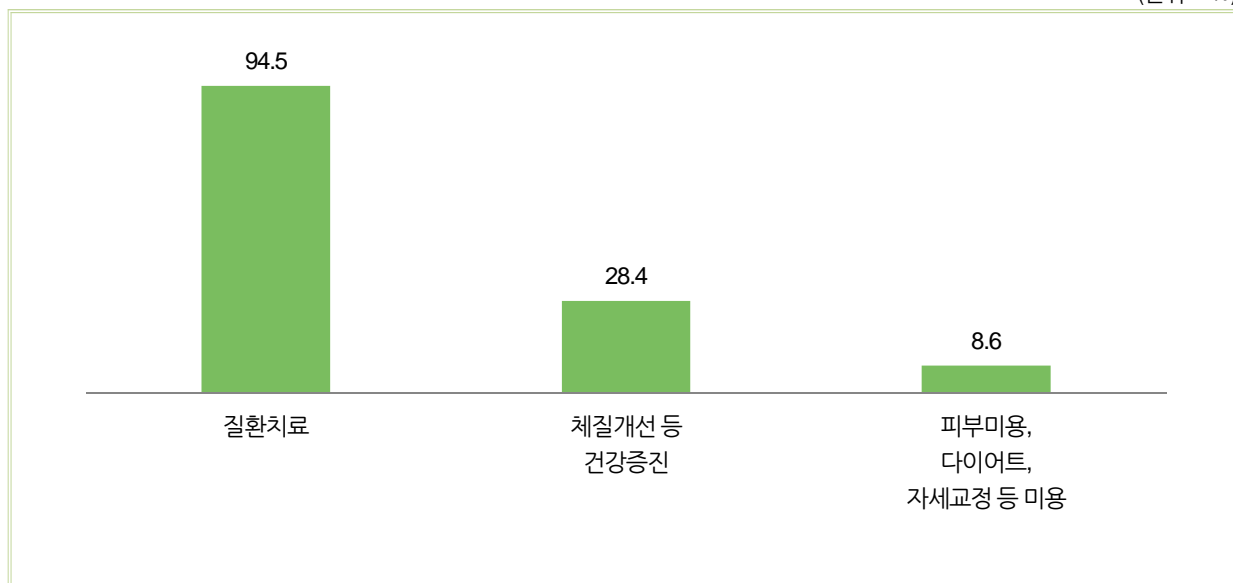
구 분		있다	없다	계
전 체		96.4	3.6	100.0
성별	남자	95.0	5.0	100.0
	여자	97.4	2.6	100.0
학력	초졸 이하	97.6	2.4	100.0
	중졸	95.4	4.6	100.0
	고졸	93.6	6.4	100.0
	대졸 이상	99.0	1.0	100.0

② 향후 한방의료 이용 계획 목적

- 향후 한방의료를 이용할 계획이 있는 경우 그 목적은 「질환치료」(94.5%), 「체질개선 등 건강 증진」(28.4%), 「피부미용, 다이어트, 자세교정 등 미용」(8.6%)의 순임
- 연령이 높을수록 「질환치료」, 연령이 낮을수록 「피부미용, 다이어트, 자세교정 등 미용」 응답 비율이 높아지는 경향을 보임

[그림 III-26] 향후 한방의료 이용 계획 목적(복수응답)

(단위 : %)



〈표 III-19〉 응답자 특성별 향후 한방의료 이용 계획 목적(복수응답)

(단위 : %)

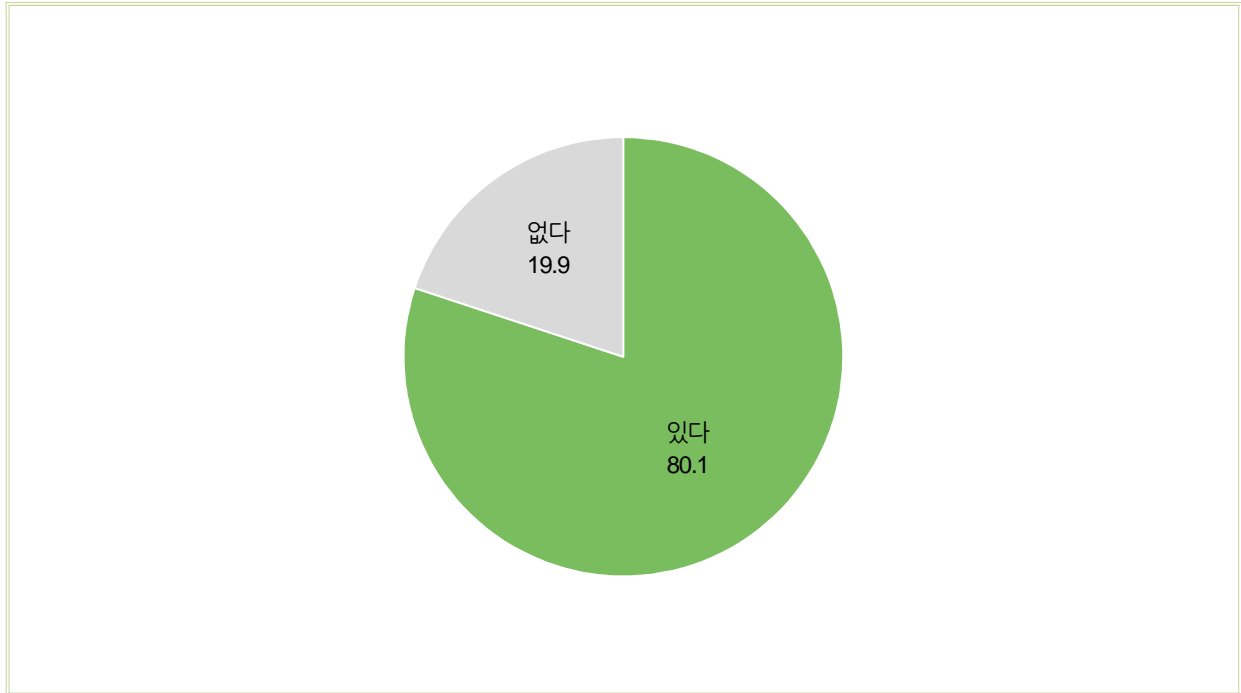
구 분		질환치료	체질개선 등 건강증진	피부미용, 다이어트, 자세교정 등 미용
전 체		94.5	28.4	8.6
기관 종류	한방병원	87.2	40.7	9.6
	한의원	94.8	27.9	8.5
연령	30대 이하	93.3	37.3	14.9
	40대	94.3	26.3	8.1
	50대	94.8	28.7	6.5
	60대 이상	95.5	22.2	5.2

③ 향후 한약 복용 의향

- 향후 한방의료 이용 의향이 있는 경우의 80.1%는 한약 복용 의향이 「있다」고 응답함
- 가구소득이 '600만원 이상'인 경우, 한약 복용 의향이 상대적으로 높게 나타남

[그림 III-27] 향후 한약 복용 의향

(단위 : %)



〈표 III-20〉 응답자 특성별 향후 한약 복용 의향

(단위 : %)

구 분		있다	없다	계
전 체		80.1	19.9	100.0
동·읍·면·부	도시(동부)	82.3	17.7	100.0
	농어촌(읍면부)	64.2	35.8	100.0
가구 소득	150만원 미만	76.0	24.0	100.0
	150~300만원 미만	79.5	20.5	100.0
	300~450만원 미만	79.3	20.7	100.0
	450~600만원 미만	78.7	21.3	100.0
	600만원 이상	87.5	12.5	100.0

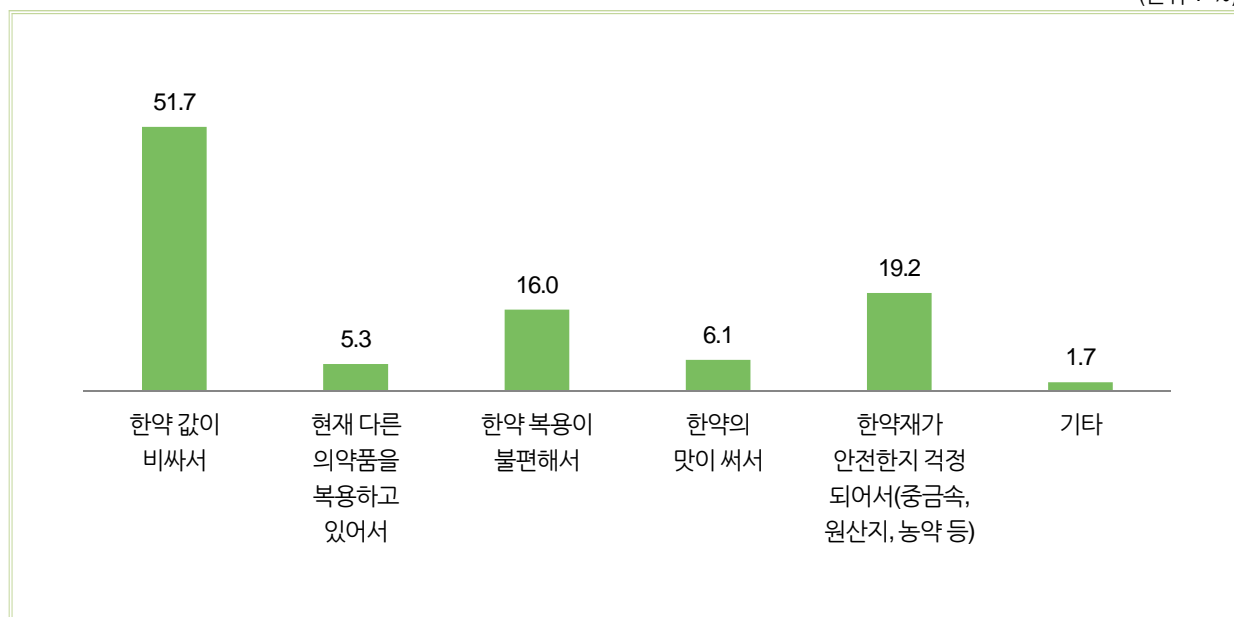
④ 향후 한약을 복용하지 않으려는 이유

○ 향후 한약 복용 의향이 없는 가장 큰 이유는 「한약 값이 비싸서」(51.7%)임

- 다음은 「한약재가 안전한지 걱정되어서」(19.2%), 「한약 복용이 불편해서」(16.0%) 등의 순임
- 연령이 높을수록 「한약 값이 비싸서」 응답 비율이 높아짐
- 반면, 연령이 낮을수록 「한약의 맛이 써서」 응답 비율이 높아짐

[그림 III-28] 향후 한약을 복용하지 않으려는 이유

(단위 : %)



〈표 III-21〉 응답자 특성별 향후 한약을 복용하지 않으려는 이유

(단위 : %)

구 분		한약 값이 비싸서	현재 다른 의약품을 복용하고 있어서	한약 복용이 불편해서	한약의 맛이 써서	한약재가 안전한지 걱정되어서 (중금속, 원산지, 농약 등)	기타	계
전 체		51.7	5.3	16.0	6.1	19.2	1.7	100.0
동읍면부	도시(동부)	49.0	5.2	17.0	5.7	23.0	-	100.0
	농어촌(읍면부)	61.4	5.4	12.1	7.4	5.6	8.0	100.0
연령	30대	31.8	1.0	20.0	10.9	30.6	5.6	100.0
	40대	38.1	13.7	27.1	6.9	14.2	-	100.0
	50대	57.9	0.5	16.6	4.8	20.2	-	100.0
	60세 이상	73.5	8.0	6.3	1.9	10.3	-	100.0

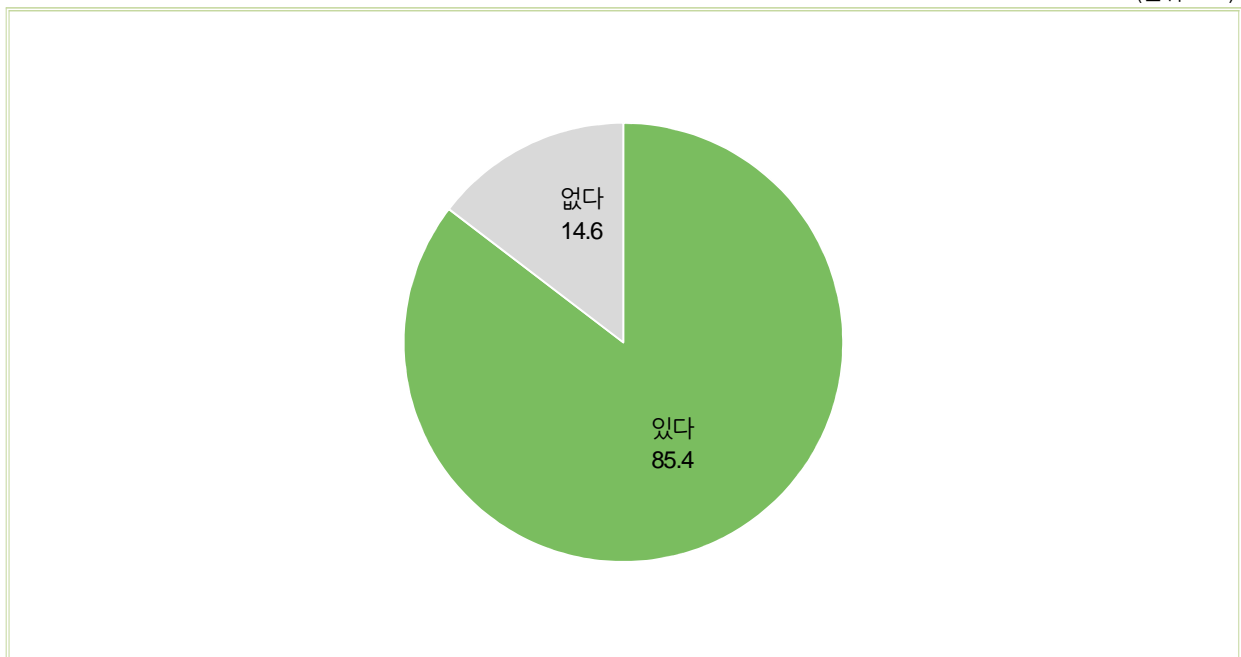
(2) 한방의료 타인 추천 의향

① 다른 사람에게 한방의료 추천 의향

- 외래환자 10명 중 약 8명(85.4%)은 다른 사람에게 한방의료를 추천할 의향이 있음
 - ‘남성’보다는 ‘여성’이, 연령대가 높을수록 한방의료 추천 의향이 높게 나타남

[그림 III-29] 다른 사람에게 한방의료 추천 의향

(단위 : %)



〈표 III-22〉 응답자 특성별 다른 사람에게 한방의료 추천 의향

(단위 : %)

구 분		있다	없다	계
전 체		85.4	14.6	100.0
성별	남자	82.5	17.5	100.0
	여자	87.5	12.5	100.0
연령	30대	82.3	17.7	100.0
	40대	83.6	16.4	100.0
	50대	85.0	15.0	100.0
	60세 이상	89.5	10.5	100.0

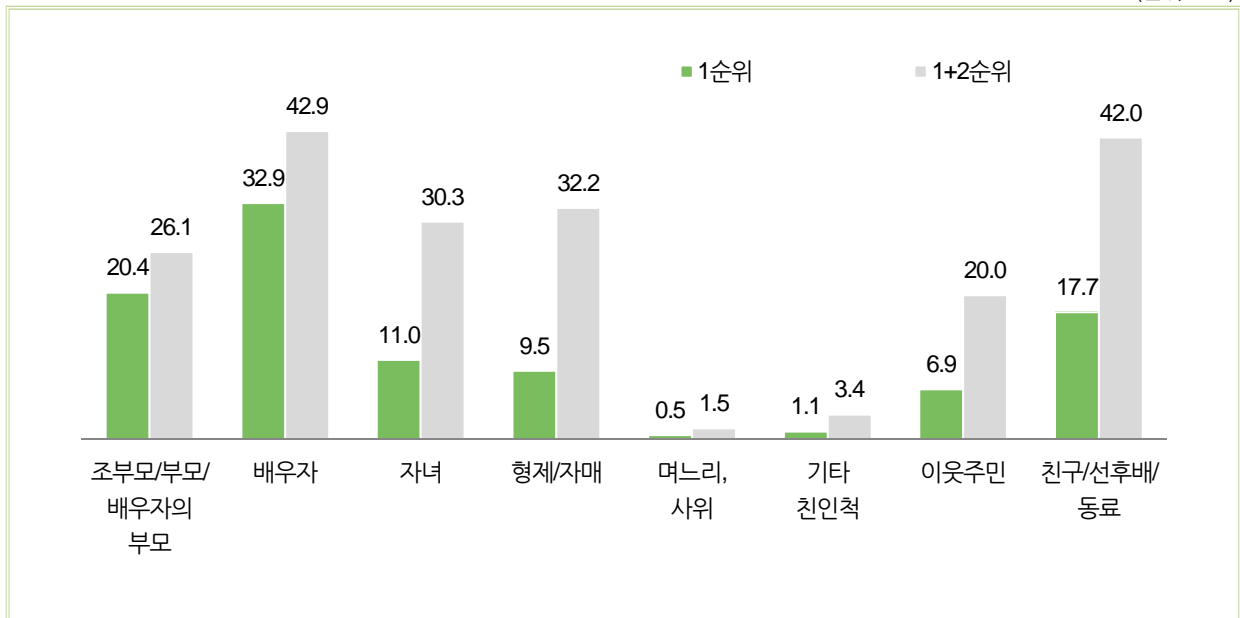
② 한방의료를 추천하고 싶은 사람

○ 「배우자」(32.9%)에게 한방의료를 추천하고 싶다는 의견이 가장 많았음

- 다음은 「조부모/부모/배우자의 부모」(20.4%), 「친구/선후배/동료」(17.7%), 「자녀」(11.0%) 등의 순임
- '30대 이하'인 경우, 「조부모/부모/배우자의 부모」의 응답 비율이 타 연령층에 비해 높게 나타남
- '도시'보다 '농어촌' 외래환자의 「자녀」 응답 비율이 상대적으로 높게 나타남

[그림 III-30] 한방의료를 추천하고 싶은 사람

(단위 : %)



〈표 III-23〉 응답자 특성별 한방의료를 추천하고 싶은 사람 - 1순위

(단위 : %)

구 분		조부모/ 부모/ 배우자의 부모	배우자	자녀	형제/ 자매	며느리, 사위	기타 친인척	이웃주민	친구/ 선후배/ 동료	계
전 체		20.4	32.9	11.0	9.5	0.5	1.1	6.9	17.7	100.0
응답 면부	도시(동부)	21.0	33.0	10.2	9.3	0.3	1.1	7.1	18.1	100.0
	농어촌(읍면부)	16.2	31.9	17.3	10.8	2.5	0.8	5.6	15.0	100.0
연령	30대 이하	36.5	27.5	3.1	8.7	0.1	0.1	1.7	22.2	100.0
	40대	23.9	32.2	8.2	7.6	-	0.9	4.1	23.2	100.0
	50대	15.6	41.0	10.2	13.0	0.8	1.8	6.2	11.5	100.0
	60대 이상	9.1	31.7	19.5	8.9	1.0	1.4	13.2	15.2	100.0

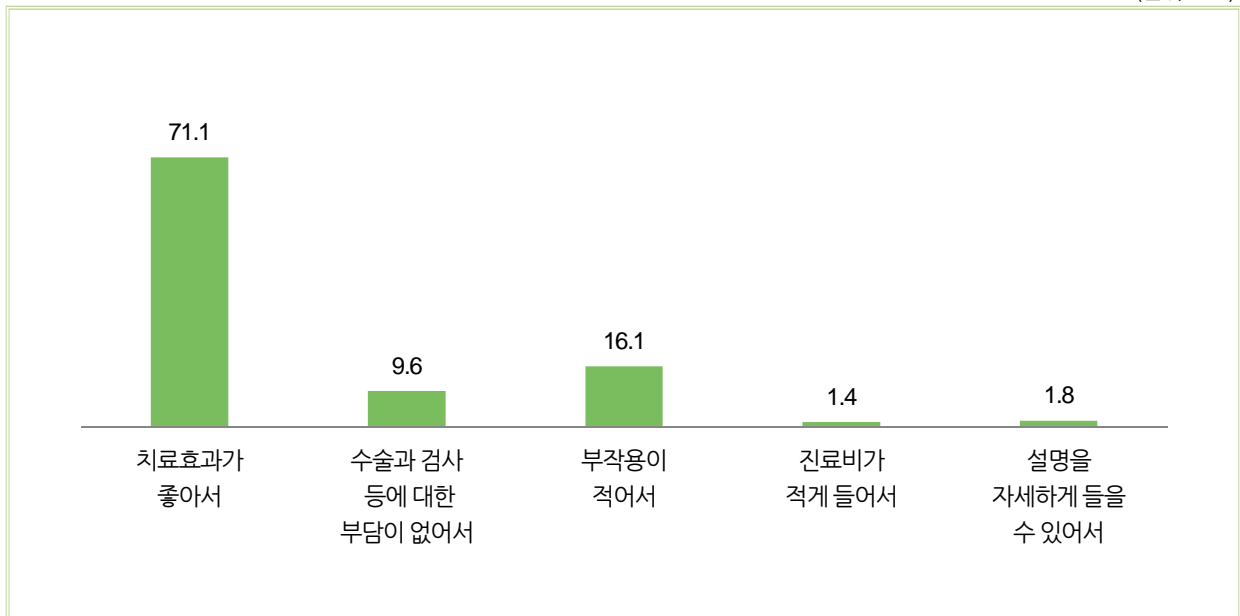
③ 한방의료 추천 이유

● 한방의료를 추천하고자 하는 가장 큰 이유는 「치료효과가 좋아서」(71.1%)임

- 다음은 「부작용이 적어서」(16.1%), 「수술과 검사 등에 대한 부담이 없어서」(9.6%) 등의 순임
- 연령이 '50대'인 경우, 「설명을 자세하게 들을 수 있어서」 비율이 상대적으로 더 높게 나타남

[그림 III-31] 한방의료 추천 이유

(단위 : %)



〈표 III-24〉 응답자 특성별 한방의료 추천 이유

(단위 : %)

구 분		치료효과가 좋아서	수술과 검사 등에 대한 부담이 없어서	부작용이 적어서	진료비가 적게 들어서	설명을 자세하게 들을 수 있어서	계
전 체		71.1	9.6	16.1	1.4	1.8	100.0
연령	30대 이하	74.7	6.1	19.0	0.1	0.1	100.0
	40대	67.6	15.2	14.9	1.2	1.1	100.0
	50대	60.5	11.0	22.8	0.8	4.9	100.0
	60대 이상	77.9	7.9	9.9	3.1	1.3	100.0



제 4 장

조사 결과 분석 (2) - 입원환자

04

조사 결과 분석 (2)
- 입원환자

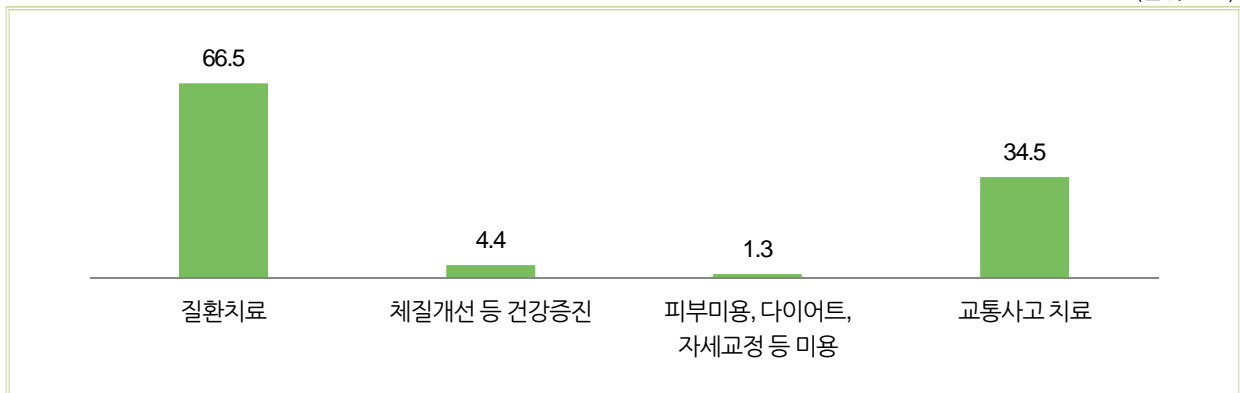
1 한방입원진료 이용 실태

(1) 한방입원진료 이용 목적

- 입원환자의 66.5%는 지난 1년 간 「질환치료」를 위해 한방병원 또는 한의원을 방문함
 - ‘농어촌’보다는 ‘도시’, ‘여자’보다는 ‘남자’ 입원환자의 「교통사고 치료」 응답 비율이 상대적으로 높게 나타남
 - 연령이 높을수록 「질환치료」를 위해 방문한 경우가 많아지는 경향을 보임

[그림 III-32] 한방 입원 진료 이용 목적(복수응답)

(단위 : %)



〈표 III-25〉 응답자 특성별 한방 입원 진료 이용 목적(복수응답)

(단위 : %)

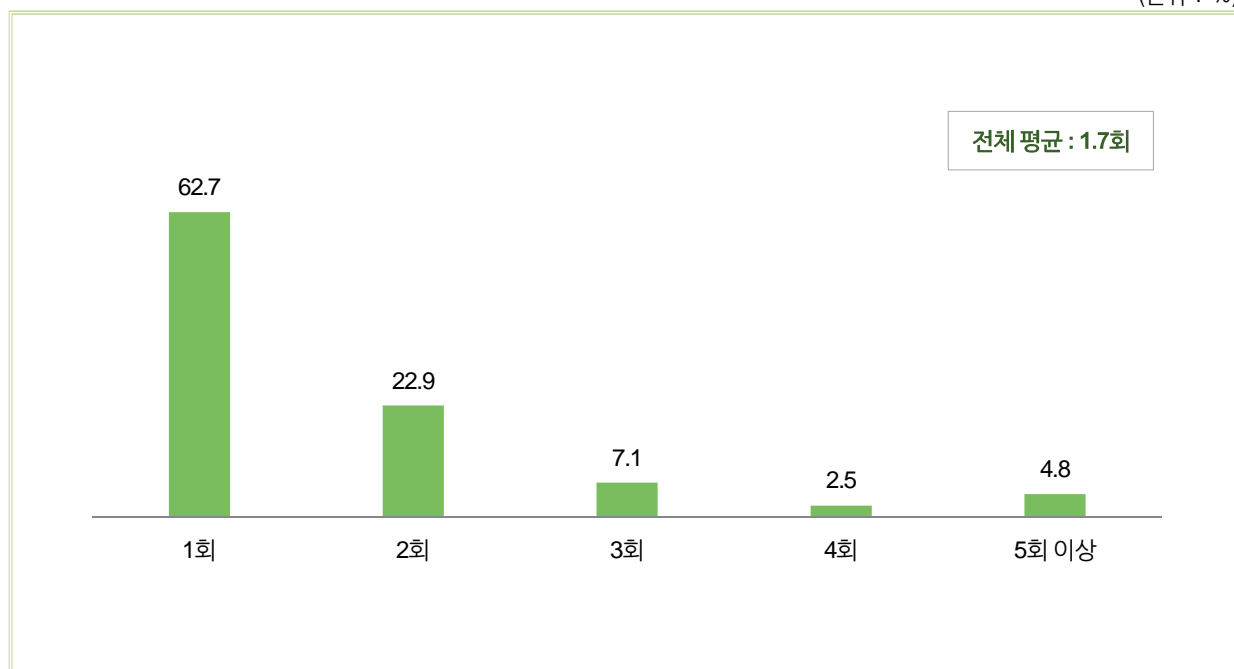
구 분		질환치료	체질개선 등 건강증진	피부미용, 다이어트, 자세교정 등 미용	교통사고 치료
전 체		66.5	4.4	1.3	34.5
동·읍·면부	도시(동부)	65.2	4.6	1.4	35.9
	농어촌(읍면부)	79.4	2.4	-	20.6
성별	남자	57.5	4.1	1.3	43.8
	여자	71.2	4.5	1.3	29.7
연령	19~29세	43.7	6.6	2.3	53.6
	30대	54.7	8.3	4.0	43.2
	40대	65.7	5.1	0.6	35.9
	50대	71.4	2.5	0.8	30.1
	60대 이상	79.8	2.3	-	24.0

(2) 한방입원진료 이용 횟수

- 지난 1년 간 한방입원진료를 이용한 총 횟수는 「1회」(62.7%)가 가장 많았으며, 평균 이용 횟수는 1.7회임
- 한방입원진료 이용 횟수는 기관종류, 성, 연령별로 큰 차이가 나타나지 않음

[그림 III-33] 한방입원진료 이용 횟수

(단위 : %)



〈표 III-26〉 응답자 특성별 한방입원진료 이용 횟수

(단위 : %)

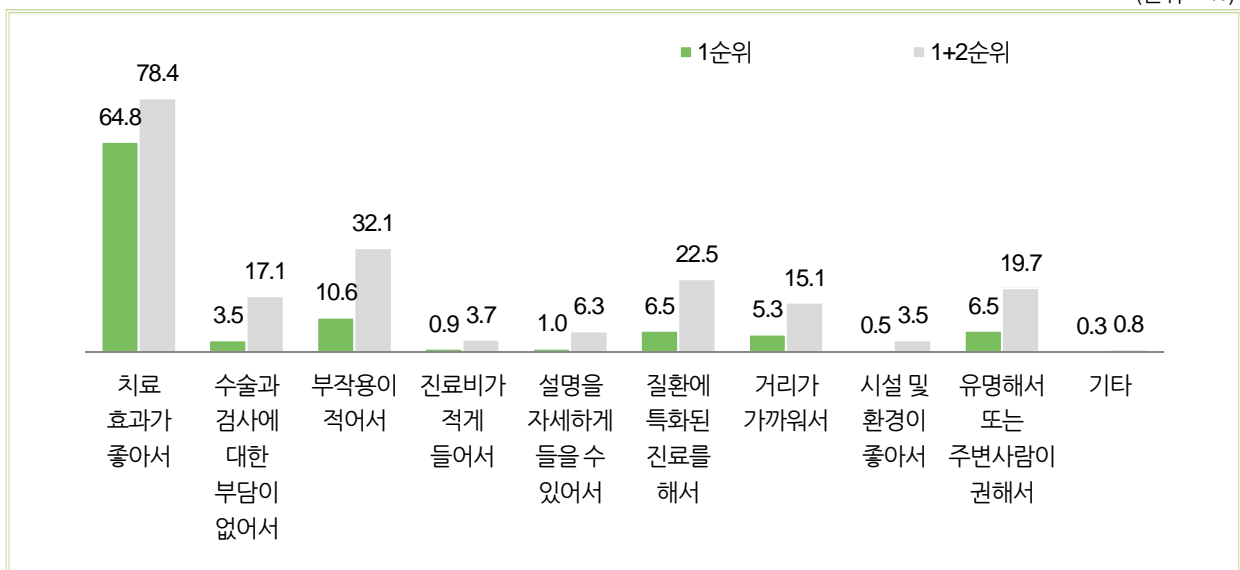
구 분		1회	2회	3회	4회	5회 이상	계	평균
전 체		62.7	22.9	7.1	2.5	4.8	100.0	1.7
기관 종류	한방병원	62.6	22.8	7.2	2.5	4.9	100.0	1.7
	한의원	63.9	24.1	6.2	2.1	3.7	100.0	1.6
성별	남자	61.8	23.1	7.2	3.6	4.2	100.0	1.7
	여자	63.1	22.8	7.1	1.9	5.1	100.0	1.7
연령	19~29세	67.4	19.1	7.1	2.3	4.1	100.0	1.6
	30대	64.0	22.3	8.1	2.1	3.5	100.0	1.6
	40대	59.8	24.3	7.0	3.5	5.4	100.0	1.8
	50대	63.6	21.3	7.3	1.9	5.9	100.0	1.7
	60대 이상	61.0	25.9	6.3	2.7	4.2	100.0	1.7

(3) 한방입원진료를 선택하는 이유

- 「치료효과가 좋아서」(64.8%) 한방입원진료를 선택했다는 응답이 가장 많음
 - 다음은 「부작용이 적어서」(10.6%), 「질환에 특화된 진료를 해서」(6.5%) 등의 순임
 - 연령별로는 '19~29세'와 '30대', 가구소득별로는 '600만원 이상' 입원환자의 경우, 「치료효과가 좋아서」 한방입원진료를 선택했다는 응답이 상대적으로 낮음

[그림 III-34] 한방입원진료를 선택하는 이유

(단위 : %)



〈표 III-27〉 응답자 특성별 한방입원진료를 선택하는 이유 - 1순위

(단위 : %)

구 분		치료 효과가 좋아서	수술과 검사에 대한 부담이 없어서	부작용이 적어서	진료비가 적게 들어서	설명을 자세하게 들을 수 있어서	질환에 특화된 진료를 해서	거리가 가까워서	시설 및 환경이 좋아서	유명해서 또는 주변사람이 권해서	기타
전 체		64.8	3.5	10.6	0.9	1.0	6.5	5.3	0.5	6.5	0.3
연령	19~29세	58.0	4.6	8.9	0.9	0.8	8.9	7.0	-	9.2	1.8
	30대	57.3	1.9	16.8	-	-	9.9	5.6	1.4	6.2	0.9
	40대	63.8	5.4	11.3	0.6	1.0	7.2	6.9	0.6	3.2	-
	50대	68.2	3.5	9.3	1.6	1.0	4.3	4.5	0.4	7.2	-
	60대 이상	69.8	2.7	7.7	1.0	1.7	5.2	4.1	0.3	7.4	-
가구 소득	150만원 미만	77.0	0.8	8.9	-	1.1	3.8	2.2	-	6.2	-
	150 ~ 300만원 미만	61.2	4.7	11.7	0.8	1.7	4.8	8.2	-	6.8	0.2
	300 ~ 450만원 미만	65.8	4.9	10.8	1.8	0.3	5.7	3.0	0.5	6.9	0.4
	450 ~ 600만원 미만	65.5	1.5	9.4	0.5	0.8	8.9	5.2	2.0	6.2	-
	600만원 이상	57.0	2.9	10.7	-	1.4	12.7	8.5	-	5.2	1.6

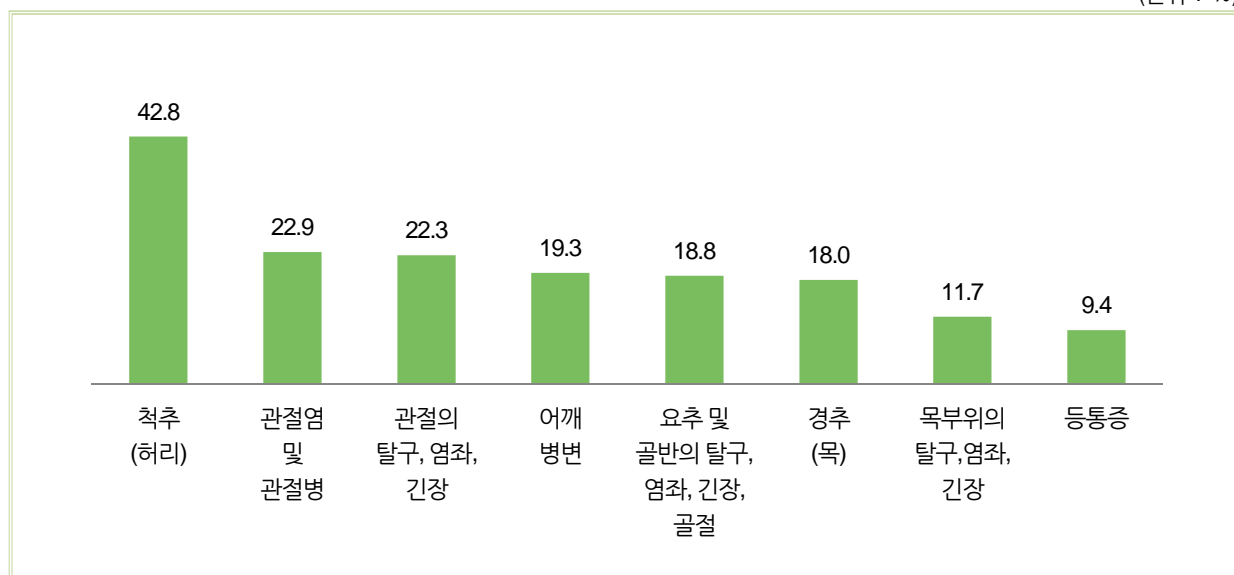
(4) 한방입원진료 이용 시 질환/증상 및 치료법

① 이용 시 주된 질환/증상

- 「척추(허리)」(42.8%)이 가장 많았고, 다음은 「관절염 및 관절병」(22.9%), 「관절의 탈구, 염좌, 긴장」(22.3%) 등의 순임
- 다음은 「어깨병변」(19.3%), 「요추 및 골반의 탈구, 염좌, 긴장, 골절」(18.8%) 등의 순임
- 연령이 낮을수록 「관절의 탈구, 염좌, 긴장」 응답 비율이 높아지는 경향을 보임

[그림 III-35] 이용 시 주된 질환/증상(복수응답)

(단위 : %)



〈표 III-28〉 응답자 특성별 이용 시 주된 질환/증상(복수응답)

(단위 : %)

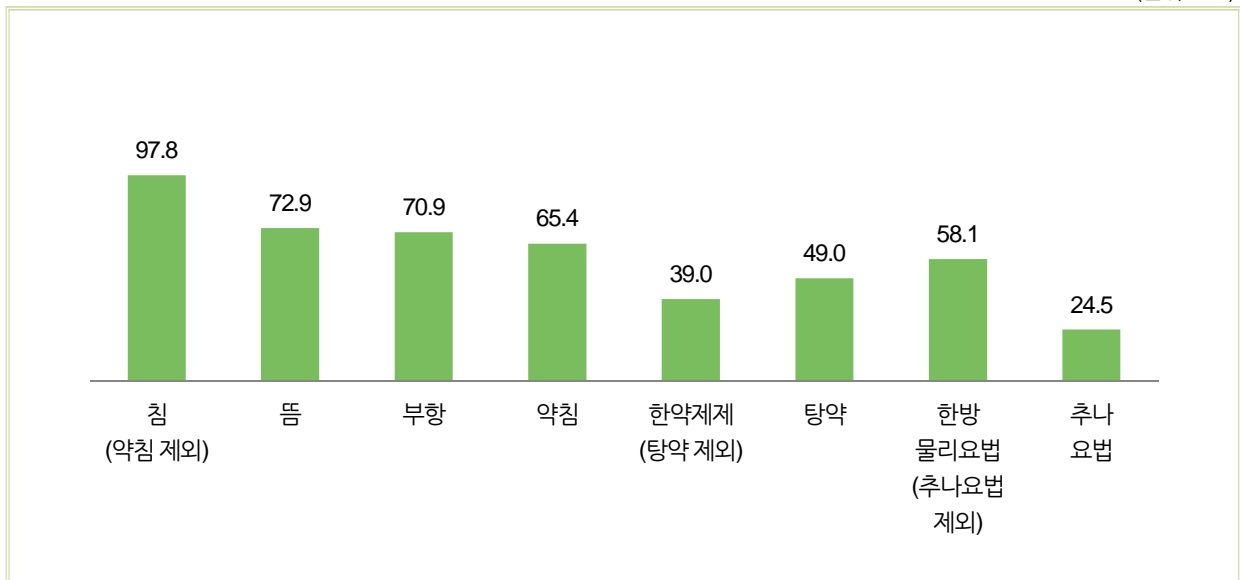
구 분		척추(허리)	관절염 및 관절병	관절의 탈구, 염좌, 긴장	어깨병변	요추 및 골반의 탈구, 염좌, 긴장, 골절	경추(목)	목부위의 탈구, 염좌, 긴장	등통증
전 체		42.8	22.9	22.3	19.3	18.8	18.0	11.7	9.4
성별	남자	46.9	21.4	25.6	19.1	17.3	21.1	10.8	11.8
	여자	40.7	23.7	20.6	19.3	19.6	16.5	12.2	8.1
연령	19~29세	49.7	13.7	29.5	16.8	24.3	27.6	20.2	11.6
	30대	41.2	14.5	28.0	19.2	25.1	18.8	19.9	13.3
	40대	41.0	24.1	21.8	14.8	16.0	20.5	10.3	10.2
	50대	44.3	23.7	21.7	22.1	18.4	17.6	11.3	8.5
	60대 이상	40.7	30.9	16.2	20.8	14.6	11.7	3.7	6.0

② 이용한 치료법

- 「침(약침 제외)」(97.8%) 치료를 받은 경우가 가장 많았으며, 다음은 「뜸」(72.9%), 「부항」(70.9%) 등의 순임
- 다음은 「약침」(65.4%), 「한방물리요법(추나요법 제외)」(58.1%) 등의 순임
- 연령이 높을수록 「뜸」 치료를 이용한 경험이 많아지는 경향을 보임
- ‘19~29세’ 입원환자의 「약침」 이용률이 상대적으로 높게 나타남

[그림 III-36] 이용한 치료법(복수응답)

(단위 : %)



〈표 III-29〉 응답자 특성별 이용한 치료법(복수응답)

(단위 : %)

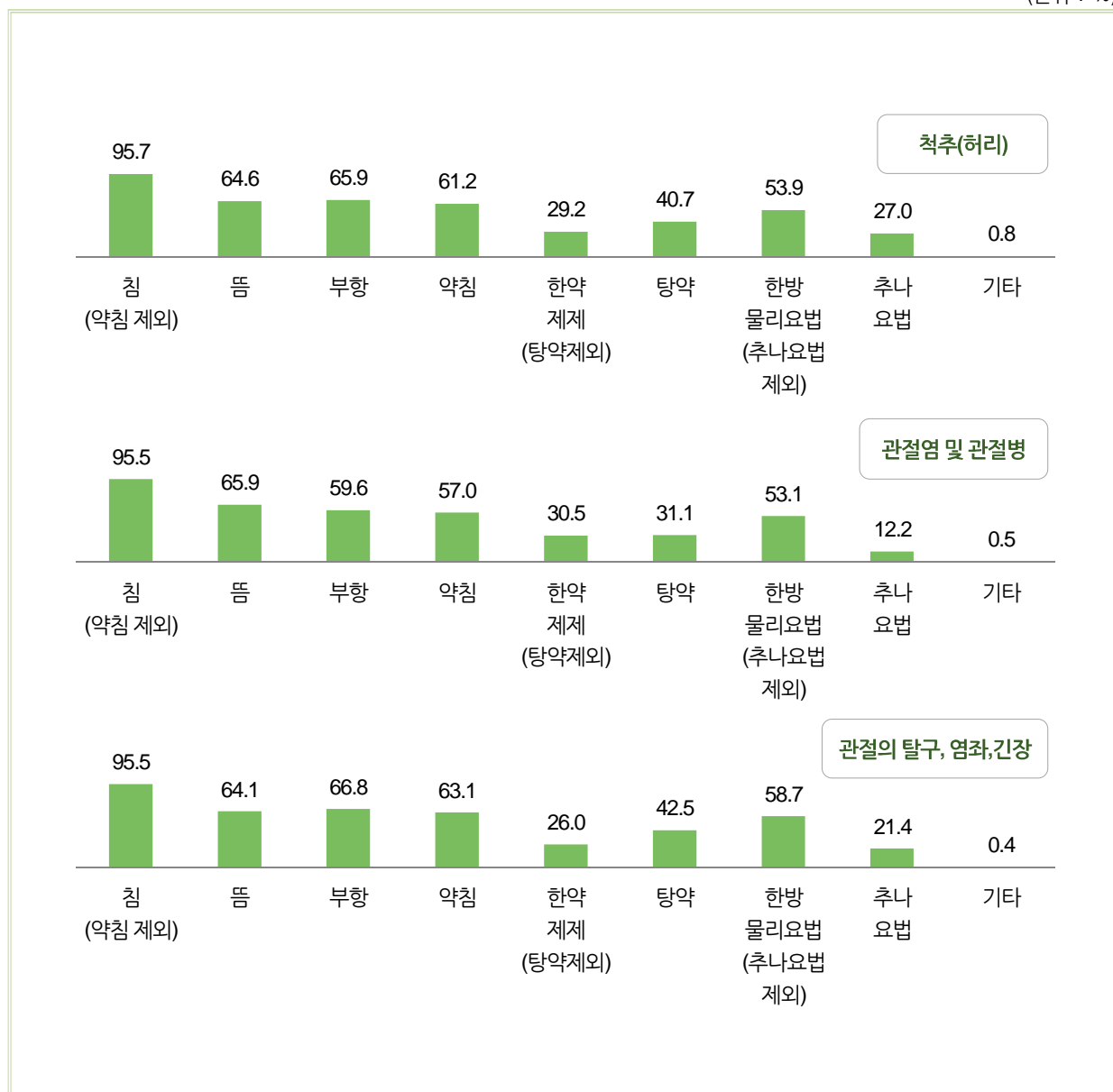
구 분		침 (약침제외)	뜸	부항	약침	한약제제 (탕약제외)	탕약	한방 물리요법 (추나요법 제외)	추나요법
전 체		97.8	72.9	70.9	65.4	39.0	49.0	58.1	24.5
성별	남자	97.3	71.9	69.2	66.4	38.7	49.1	60.0	26.9
	여자	98.1	73.4	71.7	64.9	39.2	48.9	57.1	23.3
연령	19~29세	97.4	69.1	64.9	72.9	43.5	48.9	54.5	25.8
	30대	97.9	69.4	77.1	63.2	40.2	47.8	58.2	31.4
	40대	97.6	72.4	70.6	61.8	35.8	46.9	63.4	21.4
	50대	97.3	73.1	72.1	68.2	37.1	51.3	56.3	26.2
	60대 이상	98.7	77.3	67.6	63.3	41.4	48.7	57.4	19.3

③ 주요 질환/증상별 치료법 1

- ‘척추(허리)’ 환자는 「침(약침 제외)」(95.7%) 치료를 이용한 경우가 가장 많았으며, 다음은 「부항」(65.9%), 「뜸」(64.6%) 등의 순임
- ‘관절염 및 관절병’ 환자는 「침(약침 제외)」(95.5%) 치료를 이용한 경우가 가장 많았으며, 다음은 「뜸」(65.9%), 「부항」(59.6%) 등의 순임
- ‘관절의 탈구, 염좌, 긴장’ 환자는 「침(약침 제외)」(95.5%) 치료를 이용한 경우가 가장 많았으며, 다음은 「부항」(66.8%), 「뜸」(64.1%) 등의 순임

[그림 III-37] 주요 질환/증상별 치료법 1(복수응답)

(단위 : %)

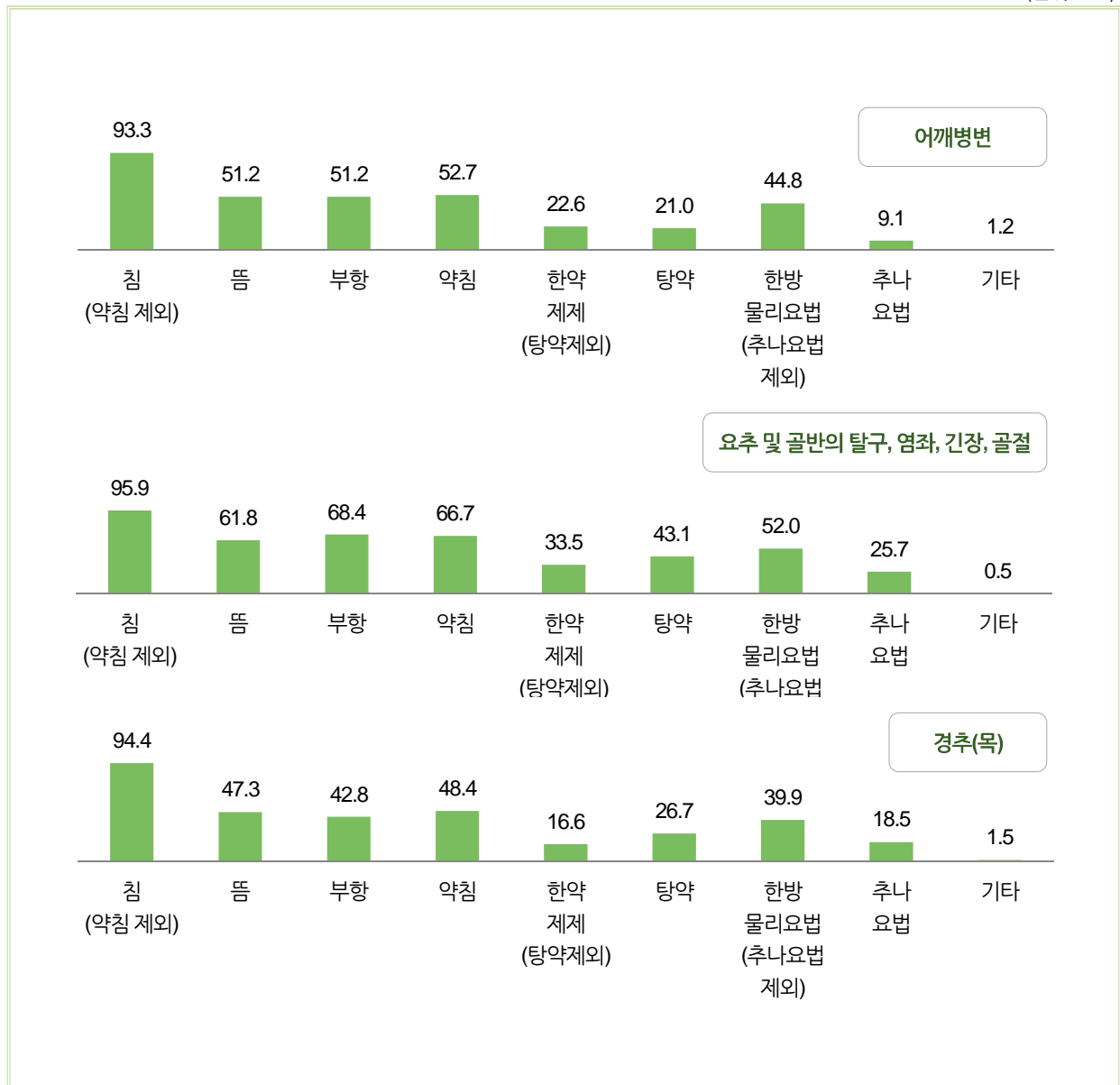


④ 주요 질환/증상별 치료법 2

- ‘어깨병변’ 환자는 「침(약침 제외)」(93.3%) 치료를 이용한 경우가 가장 많았으며, 다음은 「약침」(52.7%), 「뜸」(51.2%) 등의 순임
- ‘요추 및 골반의 탈구, 염좌, 긴장, 골절’ 환자는 「침(약침 제외)」(95.9%) 치료를 이용한 경우가 가장 많았으며, 다음은 「부항」(68.4%), 「약침」(66.7%) 등의 순임
- ‘경추(목)’ 환자는 「침(약침 제외)」(94.4%) 치료를 이용한 경우가 가장 많았으며, 다음은 「약침」(48.4%), 「뜸」(47.3%) 등의 순임

[그림 III-38] 주요 질환/증상별 치료법 2(복수응답)

(단위 : %)

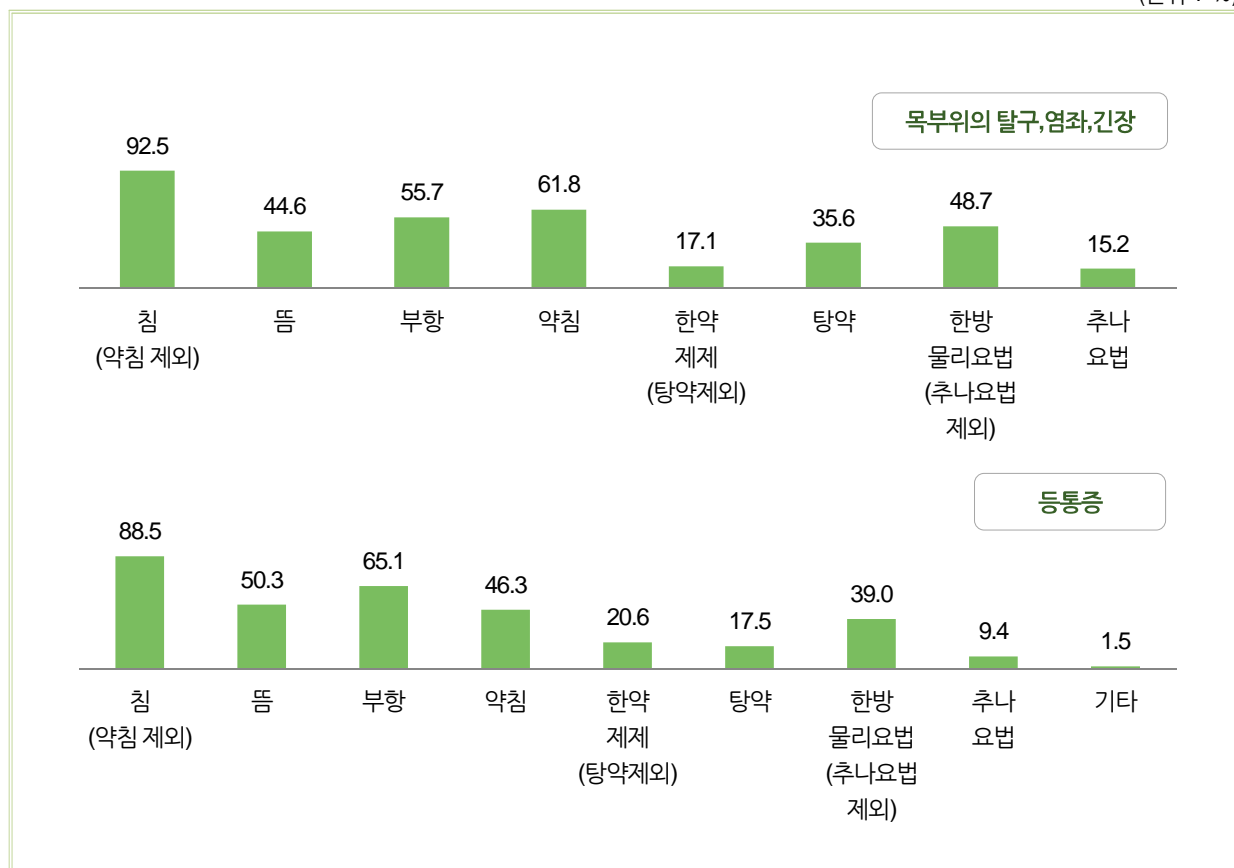


⑤ 주요 질환/증상별 치료법 3

- ‘목부위의 탈구, 염좌, 긴장’ 환자는 「침(약침 제외)」(92.5%) 치료를 이용한 경우가 가장 많았으며, 다음은 「약침」(61.8%), 「부항」(55.7%) 등의 순임
- ‘등통증’ 환자는 「침(약침 제외)」(88.5%) 치료를 이용한 경우가 가장 많았으며, 다음은 「부항」(65.1%), 「뜸」(50.3%) 등의 순임

[그림 III-39] 주요 질환/증상별 치료법 3(복수응답)

(단위 : %)

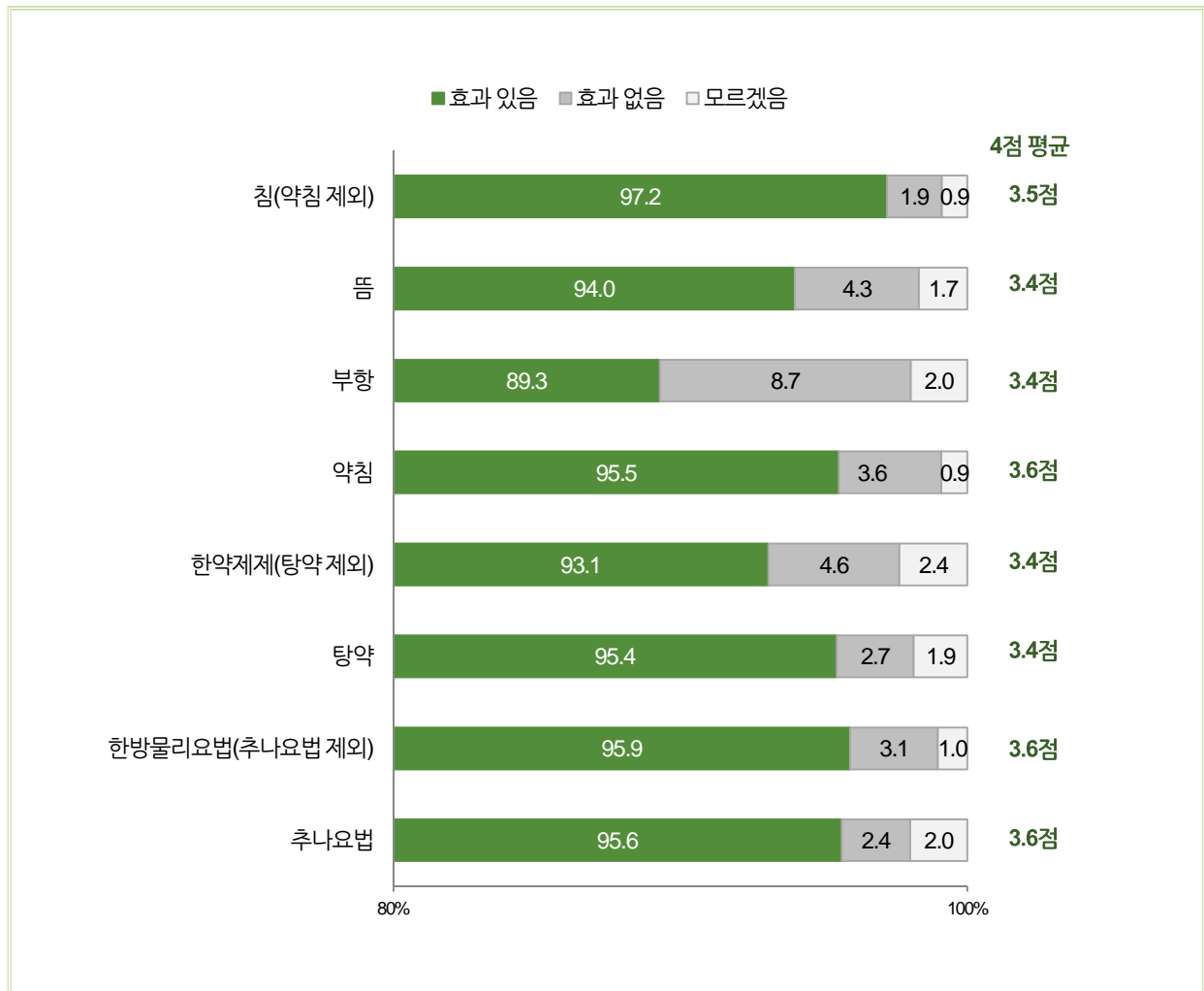


⑥ 이용한 치료법의 효과성에 대한 생각

- 이용한 치료법별 효과에 대한 생각을 물어본 결과, '침(약침 제외)'에 대한 「효과 있음」 비율이 97.2%로 가장 높음
- 다음은 '한방물리요법(추나요법 제외)'(95.9%), '추나요법'(95.6%) 등의 순임
- 한편 '부항'에 대한 「효과 있음」 비율은 상대적으로 낮게 나타남

[그림 III-40] 이용한 치료법의 효과성에 대한 생각

(단위 : %)



주1) 「효과 있음」 = 「약간 효과 있음」 + 「매우 효과 있음」, 「효과 없음」 = 「별로 효과 없음」 + 「전혀 효과 없음」

주2) '평균'의 경우, 역리코드(매우 효과 있음(4점), 약간 효과 있음(3점), 별로 효과 없음(2점), 전혀 효과 없음(1점))하여 산출한 값으로 점수가 높을수록 효과적이라고 생각

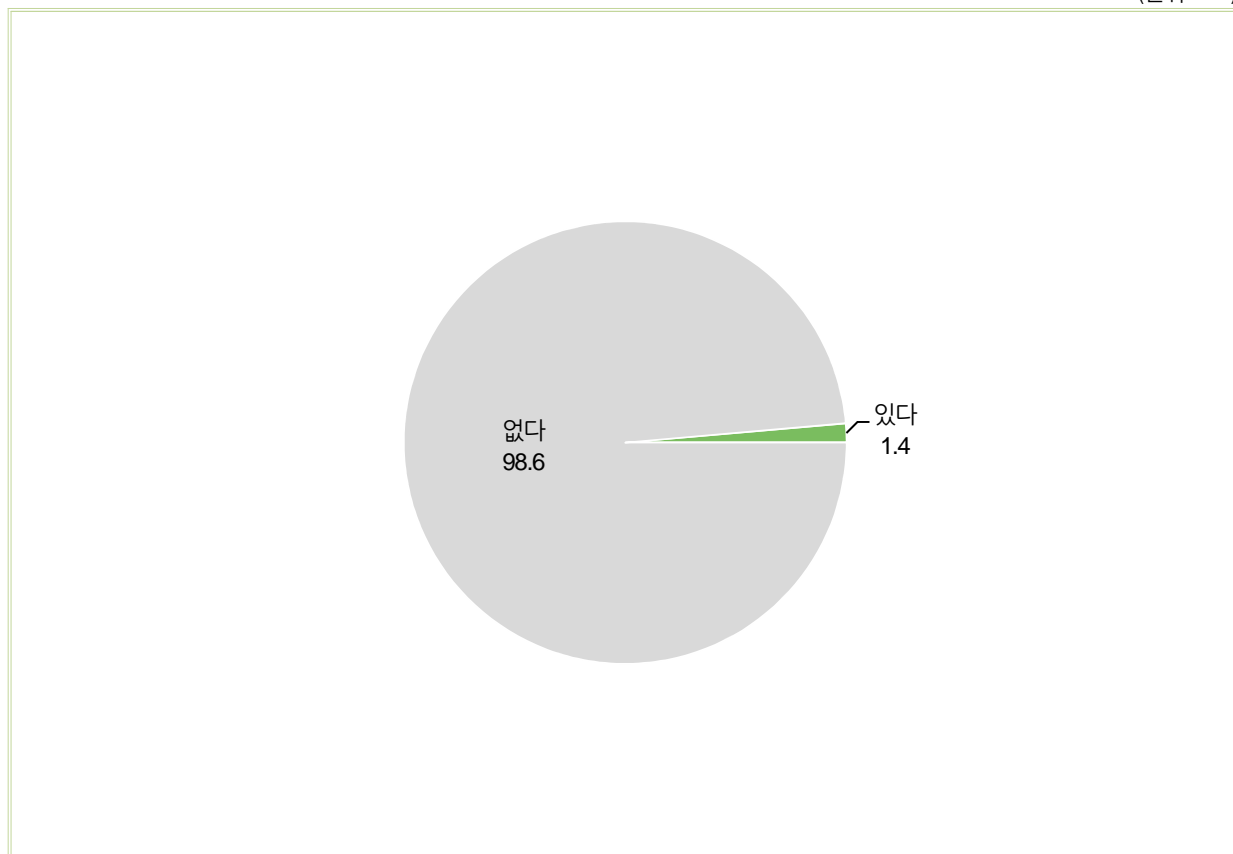
주3) '모르겠음'은 평균 산출 시 제외함

⑦ 부작용 경험 여부

- 98.6%가 한방입원진료를 이용한 후 부작용을 경험한 적이 「없다」고 응답함
- ‘도시’보다는 ‘농어촌’ 입원환자가 부작용을 경험한 비율이 상대적으로 높게 나타남

[그림 III-41] 부작용 경험 여부

(단위 : %)



〈표 III-30〉 응답자 특성별 부작용 경험 여부

(단위 : %)

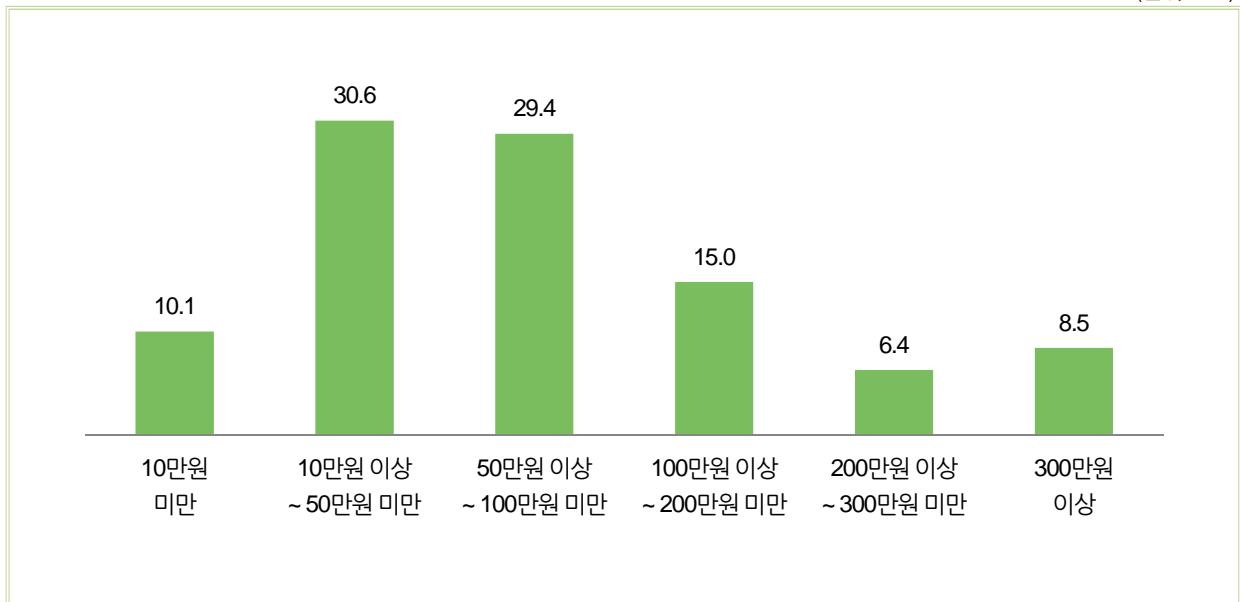
구 분		있다	없다	계
전 체		1.4	98.6	100.0
동읍면부	도시(동부)	1.1	98.9	100.0
	농어촌(읍면부)	4.5	95.5	100.0
직업	전문 관리	7.1	92.9	100.0
	사무	1.0	99.0	100.0
	서비스 판매	1.1	98.9	100.0
	기능 노무	1.4	98.6	100.0
	농림어업 및 기타	-	100.0	100.0

(5) 한방입원진료에 지출한 총 비용

- 지난 1년 간 한방입원진료에 지출한 총 비용에 대해 물어본 결과, 「10만원 이상~50만원 미만」(30.6%)이 가장 많음
- 다음은 「50만원 이상~100만원 미만」(29.4%), 「100만원 이상~200만원 미만」(15.0%) 등의 순임
- ‘한의원’ 입원환자의 경우, 「10만원 미만」 응답 비율이 상대적으로 높게 나타남
- 가구소득 ‘600만원 이상’ 입원환자는 「300만원 이상」 응답 비율이 높게 나타남

[그림 III-42] 한방입원진료에 지출한 총 비용

(단위 : %)



〈표 III-31〉 응답자 특성별 한방입원진료에 지출한 총 비용

(단위 : %)

구 분		10만원 미만	10만원 이상 ~50만원 미만	50만원 이상 ~100만원 미만	100만원 이상 ~200만원 미만	200만원 이상 ~300만원 미만	300만원 이상	계
전 체		10.1	30.6	29.4	15.0	6.4	8.5	100.0
기관 종류	한방병원	8.6	31.3	29.9	15.3	6.6	8.4	100.0
	한의원	29.5	22.9	22.4	10.7	4.2	10.3	100.0
가구 소득	150만원 미만	11.2	27.6	39.4	8.8	4.1	8.9	100.0
	150 ~ 300만원 미만	11.5	38.3	26.5	12.7	4.9	6.1	100.0
	300 ~ 450만원 미만	9.6	26.3	30.7	17.9	8.3	7.3	100.0
	450 ~ 600만원 미만	6.0	33.8	26.6	15.5	7.8	10.3	100.0
	600만원 이상	15.0	19.3	27.7	17.7	4.2	16.1	100.0

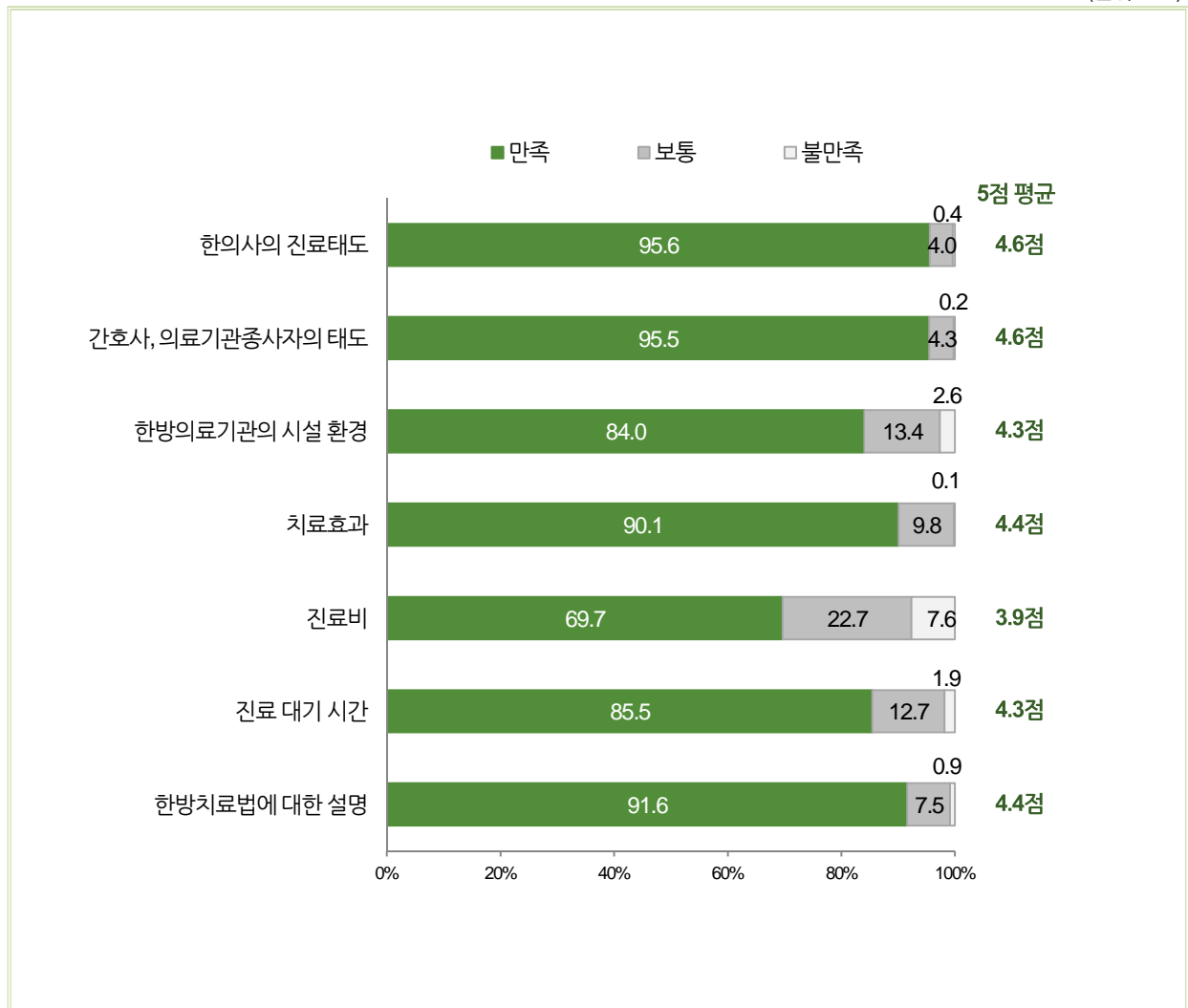
(6) 한방입원진료 만족도

① 한방입원진료에 대한 부문별 만족도

- 각 부문에 대한 만족도를 보면 '한의사의 진료태도'에 대한 「만족」 비율이 95.6%로 가장 높음
- 다음은 '간호사, 의료기관종사자의 태도'(95.5%), '한방치료법에 대한 설명'(91.6%) 등의 순임
- 한편, '진료비'에 대해서는 69.7%만이 「만족」한다고 응답함

[그림 III-43] 한방입원진료에 대한 부문별 만족도

(단위 : %)



주1) 「만족」 = 「약간 만족」 + 「매우 만족」, 「불만족」 = 「약간 불만족」 + 「매우 불만족」

주2) '평균'의 경우, 역리코드(매우 만족(5점), 약간 만족(4점), 보통(3점), 약간 불만족(2점), 매우 불만족(1점))하여 산출한 값으로 점수가 높을수록 만족도가 높음

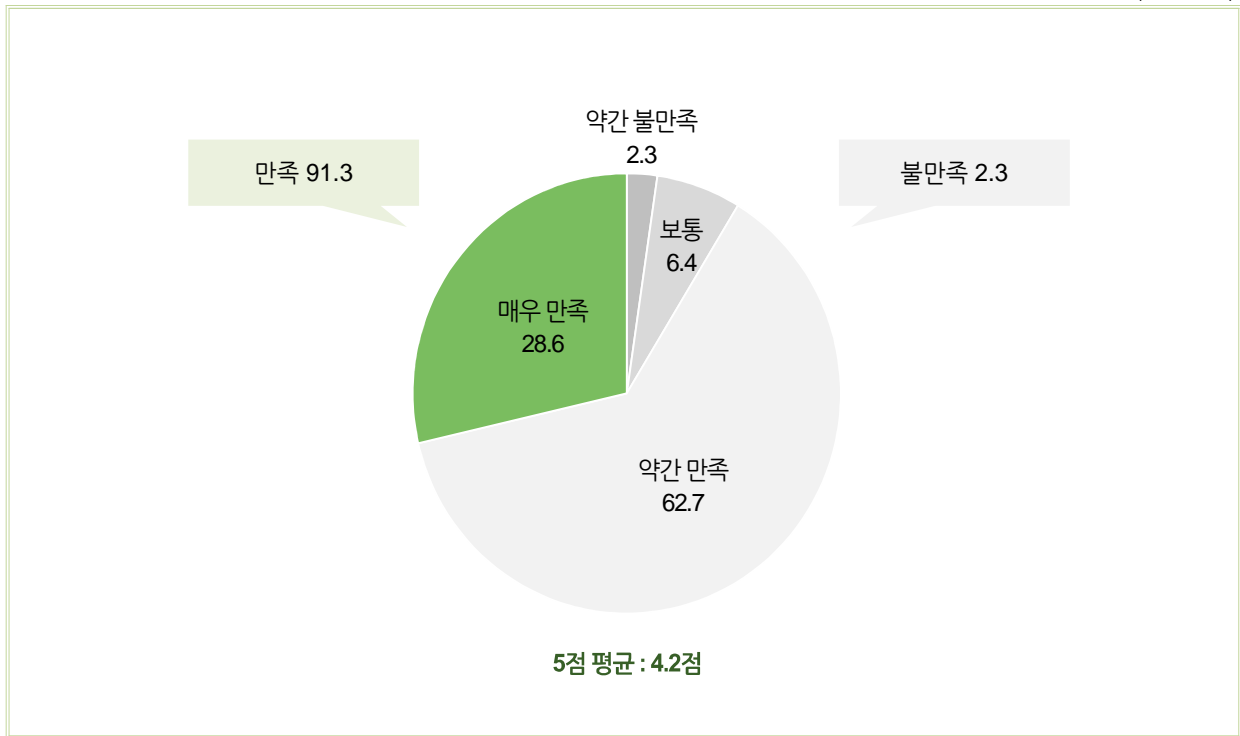
② 한방입원진료에 대한 전반적 만족도

- 91.3%는 한방입원진료 이용에 대해 전반적으로 「만족」(「약간 만족」 62.7% + 「매우 만족」 28.6%)함

- 학력별로 '초등학교 졸업 이하' 입원환자의 전반적 만족도가 상대적으로 높게 나타남

[그림 III-44] 한방입원진료에 대한 전반적 만족도

(단위 : %)



〈표 III-32〉 응답자 특성별 한방입원진료에 대한 전반적 만족도

(단위 : %, 점/5점)

구 분	①+②			③ 보통	④+⑤			계	평균
	① 매우 만족	② 약간 만족			④ 약간 불만족	⑤ 매우 불만족			
전 체	28.6	62.7	91.3	6.4	2.3	-	2.3	100.0	4.2
학력	초졸 이하	34.2	63.3	97.5	2.0	0.5	0.5	100.0	4.3
	중졸	28.1	61.5	89.6	7.2	3.2	3.2	100.0	4.2
	고졸	21.8	67.9	89.7	8.2	2.1	2.1	100.0	4.1
	대졸 이상	30.9	59.7	90.6	7.0	2.4	2.4	100.0	4.2

주) '평균'의 경우, 역리코드(매우 만족(5점), 약간 만족(4점), 보통(3점), 약간 불만족(2점), 매우 불만족(1점))하여 산출한 값으로 점수가 높을수록 만족도가 높음

(7) 한방입원진료 이용 전 타 의료기관 이용 경험

① 타 의료기관 이용 여부

- 46.9%가 한방입원진료를 이용하기 전에 동일한 증상으로 다른 의료기관을 이용한 경험이 「있다」고 응답함

- ‘도시’보다는 ‘농어촌’ 입원환자가 다른 의료기관을 이용한 경험이 더 많은 것으로 나타남
- 직업별로는 ‘사무’ 종사자가 타 의료기관 이용률이 다른 직업군에 비해 낮게 나타남

[그림 III-45] 타 의료기관 이용 여부

(단위 : %)



〈표 III-33〉 응답자 특성별 타 의료기관 이용 여부

(단위 : %)

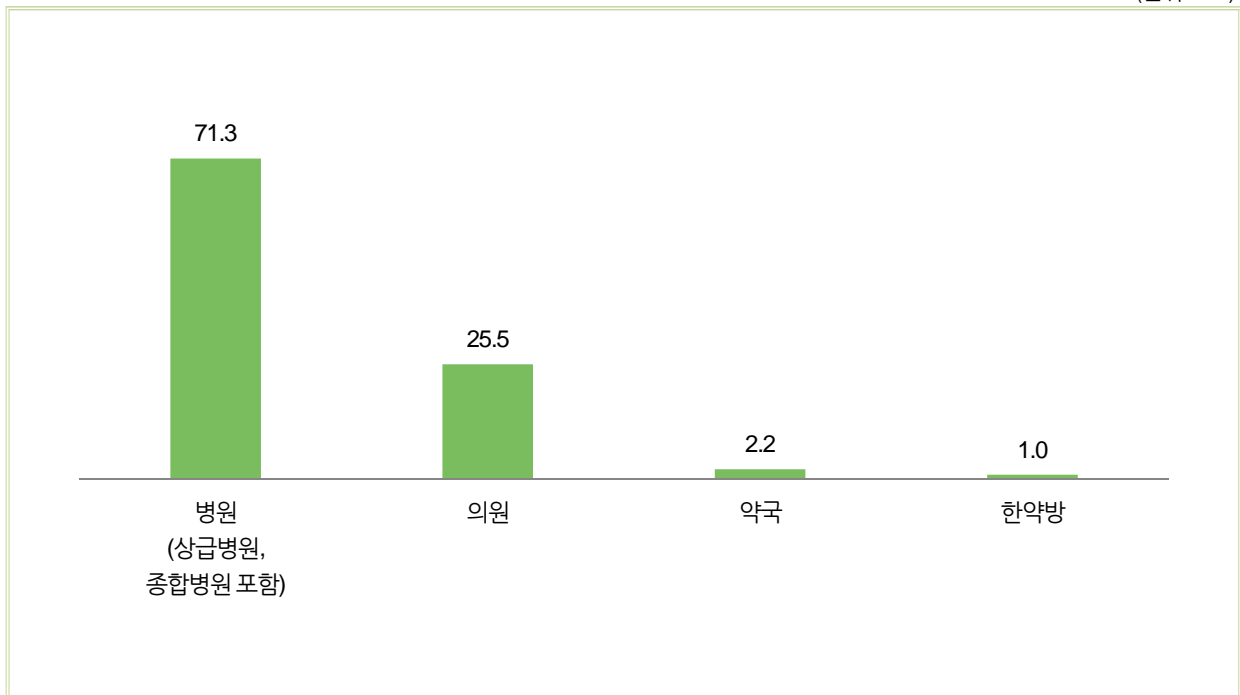
구 분		있다	없다	계
전 체		46.9	53.1	100.0
동·읍 면부	도시(동부)	45.9	54.1	100.0
	농어촌(읍면부)	56.7	43.3	100.0
직업	전문 관리	57.0	43.0	100.0
	사무	36.3	63.7	100.0
	서비스 판매	44.1	55.9	100.0
	기능 노무	41.3	58.7	100.0
	농림어업 및 기타	51.1	48.9	100.0

② 주로 이용한 타 의료기관

- 주로 이용한 타 의료기관으로 「병원(상급병원, 종합병원 포함)」(71.3%)이 가장 많았으며, 다음은 「의원」(25.5%), 「약국」(2.2%) 등의 순임
- 가구소득 '150만원 미만' 입원환자의 경우, 「병원(상급병원, 종합병원 포함)」 이용률이 상대적으로 낮은 반면, 「약국」 이용률은 상대적으로 높게 나타남

[그림 III-46] 주로 이용한 타 의료기관

(단위 : %)



〈표 III-34〉 응답자 특성별 이용한 타 의료기관

(단위 : %)

구 분		병원 (상급병원, 종합병원 포함)	의원	약국	한약방	계
전 체		71.3	25.5	2.2	1.0	100.0
가구 소득	150만원 미만	56.6	30.5	8.9	4.0	100.0
	150 ~ 300만원 미만	73.1	24.2	1.7	0.9	100.0
	300 ~ 450만원 미만	67.3	32.7	-	-	100.0
	450 ~ 600만원 미만	82.6	16.1	-	1.3	100.0
	600만원 이상	74.7	19.3	6.0	-	100.0

2

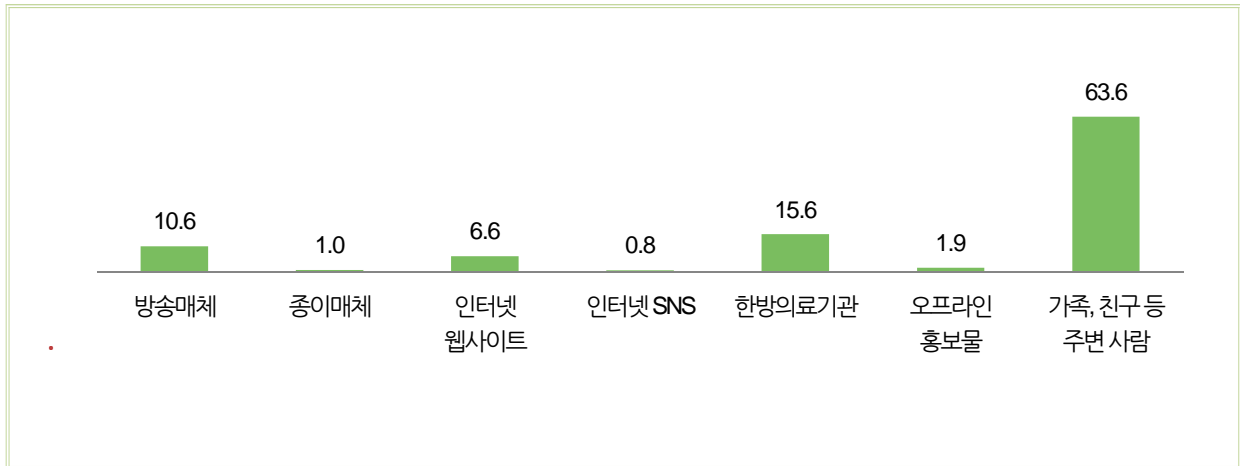
한방의료에 대한 인식

(1) 한방의료에 대한 정보 획득 경로

- 입원환자는 한방의료에 대한 정보나 지식을 「가족, 친구 등 주변 사람」(63.6%)을 통해 가장 많이 획득하고, 다음은 「한방의료기관」(15.6%), 「방송매체」(10.6%) 등의 순임
- ‘한방병원’보다는 ‘한의원’ 입원환자가 「한방의료기관」을 통해 한방의료 관련 정보나 지식을 획득하는 비율이 높게 나타남
- ‘60대 이상’은 「가족, 친구 등 주변 사람」 응답 비율이 상대적으로 높게 나타남

[그림 III-47] 한방의료에 대한 정보/지식 획득 경로

(단위 : %)



〈표 III-35〉 응답자 특성별 한방의료에 대한 정보/지식 획득 경로

(단위 : %)

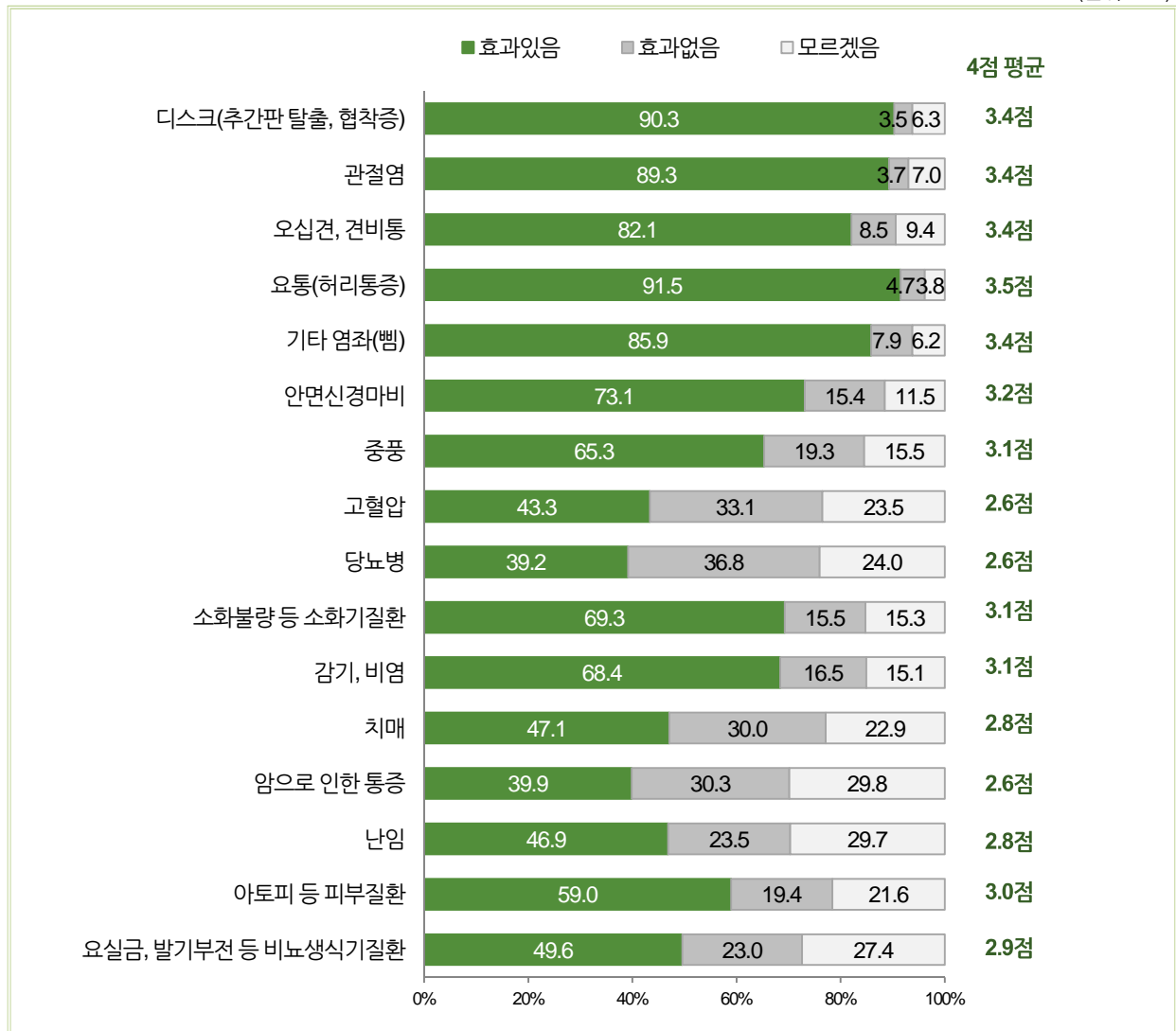
구 분		방송매체	종이매체	인터넷 웹사이트	인터넷 SNS	한방 의료기관	오프라인 홍보물	가족, 친구 등 주변 사람	계
전 체		10.6	1.0	6.6	0.8	15.6	1.9	63.6	100.0
기관 종류	한방병원	11.1	1.0	6.4	0.6	14.8	2.0	64.1	100.0
	한의원	5.0	-	9.2	3.7	25.0	-	57.1	100.0
연령	19~29세	11.8	1.2	8.5	2.1	15.9	1.2	59.2	100.0
	30대	12.1	-	18.3	1.9	14.5	1.7	51.4	100.0
	40대	14.5	2.3	5.0	0.6	16.7	1.2	59.7	100.0
	50대	8.6	0.8	4.5	-	15.3	2.5	68.3	100.0
	60대 이상	8.2	0.5	1.3	0.8	15.5	1.9	71.7	100.0

(2) 질환별 한방의료 치료의 효과성에 대한 생각

- 질환별 한방의료로 치료하는 것의 효과에 대한 생각을 물어본 결과, '요통(허리통증)'에 「효과 있음」의 응답 비율이 91.5%로 가장 높았음
 - 다음은 '디스크(추간판 탈출, 협착증)'(「효과 있음」 90.3%), '관절염'(「효과 있음」 89.3%) 등의 순임
 - 한편, '고혈압', '당뇨병', '치매', '암으로 인한 통증', '난임', '요실금, 발기부전 등 비뇨생식기질환'의 경우, 「효과 없음」 응답 비율이 상대적으로 높게 나타남

[그림 III-48] 질환별 한방의료 치료의 효과성에 대한 생각

(단위 : %)



주1) 「효과 있음」 = 「약간 효과 있음」 + 「매우 효과 있음」, 「효과 없음」 = 「별로 효과 없음」 + 「전혀 효과 없음」

주2) '평균'의 경우, 역리코드(매우 효과 있음(4점), 약간 효과 있음(3점), 별로 효과 없음(2점), 전혀 효과 없음(1점))하여 산출한 값으로 점수가 높을수록 효과적이라고 생각

주3) '모르겠음'은 평균 산출 시 제외함

(3) 한방의료 이용 비용에 대한 생각

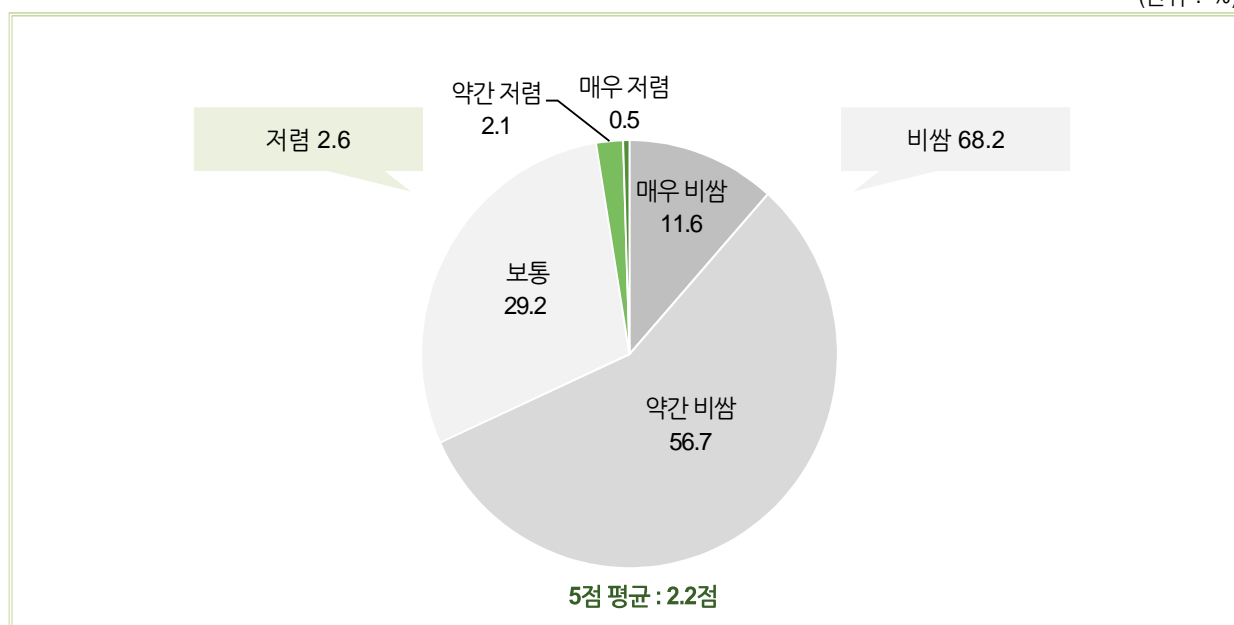
① 한방의료 이용 비용에 대한 생각

- 한방의료 이용 시의 비용에 대해 입원환자 10명 중 약 7명(68.2%)은 비싸다(「약간 비쌘」 56.7% + 「매우 비쌘」 11.6%)고 생각함

- ‘한의원’보다는 ‘한방병원’ 입원환자가 비용이 비싸다고 생각하는 것으로 나타남

[그림 III-49] 한방의료 이용 비용에 대한 생각

(단위 : %)



<표 III-36> 응답자 특성별 한방의료 이용 비용에 대한 생각

(단위 : %, 점/5점)

구 분		①+②			③ 보통	④+⑤			계
		① 매우 비쌘	② 약간 비쌘			④ 약간 저렴	⑤ 매우 저렴		
전 체		11.6	56.7	68.2	29.2	2.1	0.5	2.6	100.0
기관 종류	한방병원	11.8	57.4	69.2	28.5	1.9	0.4	2.3	100.0
	한의원	8.3	47.3	55.6	38.6	3.7	2.1	5.8	100.0
가구 소득	150만원 미만	10.9	55.0	65.9	28.3	5.3	0.6	5.8	100.0
	150 ~ 300만원 미만	12.4	54.8	67.1	30.0	1.3	1.6	2.9	100.0
	300 ~ 450만원 미만	11.0	59.4	70.4	26.6	3.0	-	3.0	100.0
	450 ~ 600만원 미만	8.9	61.2	70.1	29.9	-	-	-	100.0
	600만원 이상	17.4	45.4	62.8	35.6	1.5	-	1.5	100.0

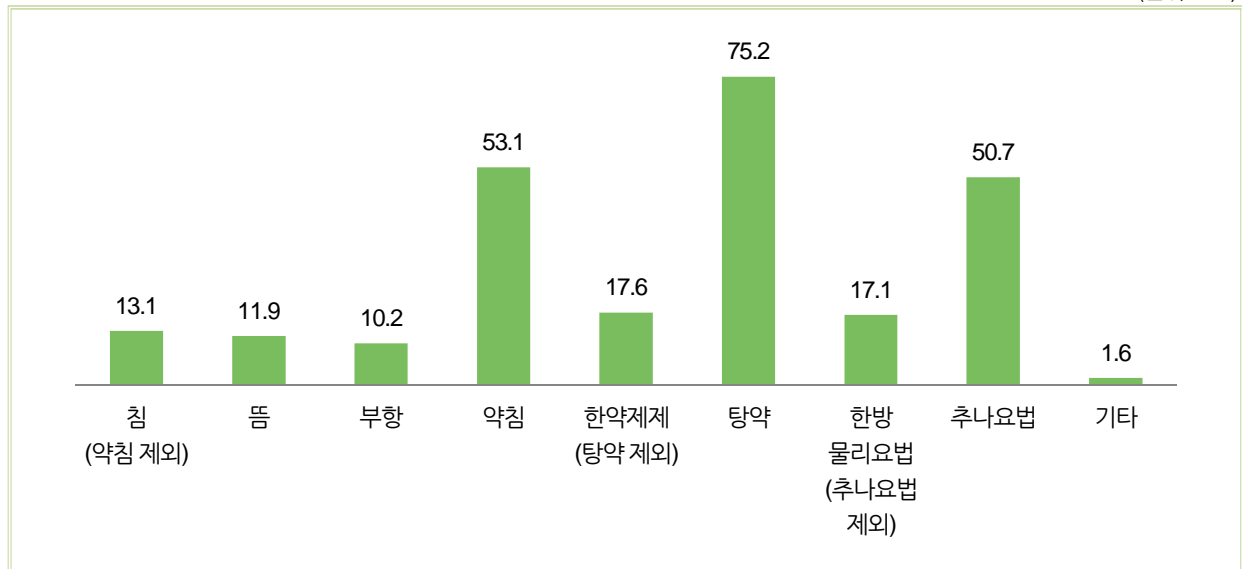
② 비싸다고 생각되는 한방의료의 치료법

- 한방의료이 비싸다고 생각하는 경우, 비싸다고 생각되는 치료법으로는 「탕약」(75.2%)이 가장 많았으며, 다음은 「약침」(53.1%), 「추나요법」(50.7%), 「한약제제(탕약 제외)」(17.6%) 등의 순임

- '도시'보다 '농어촌' 입원환자가 「탕약」이 비싸다고 생각하는 것으로 나타남
- 가구소득이 '150만원 미만'인 입원환자의 경우, 「약침」이 비싸다고 생각하는 비율이 상대적으로 높게 나타남

[그림 III-50] 비싸다고 생각되는 한방의료의 치료법(복수응답)

(단위 : %)



〈표 III-37〉 응답자 특성별 비싸다고 생각되는 한방의료의 치료법(복수응답)

(단위 : %)

구 분		침 (약침 제외)	뜸	부항	약침	한약제제 (탕약 제외)	탕약	한방 물리요법 (추나요법 제외)	추나요법	기타
전 체		13.1	11.9	10.2	53.1	17.6	75.2	17.1	50.7	1.6
응답 면부	도시(동부)	12.9	11.9	10.3	52.1	17.9	73.3	17.0	51.1	1.7
	농어촌(읍면부)	15.2	12.0	8.2	64.2	14.2	96.7	18.5	45.6	-
가구 소득	150만원 미만	14.8	17.6	12.8	67.2	19.1	79.2	12.5	27.7	1.6
	150 ~ 300만원 미만	8.8	4.1	5.8	48.7	15.2	83.6	15.0	56.9	2.2
	300 ~ 450만원 미만	13.7	17.1	10.4	52.3	15.2	70.2	14.8	48.6	1.1
	450 ~ 600만원 미만	14.4	11.2	14.5	58.3	20.4	72.0	24.0	53.3	2.2
	600만원 이상	20.3	11.3	10.4	41.5	26.9	69.6	22.5	60.9	-

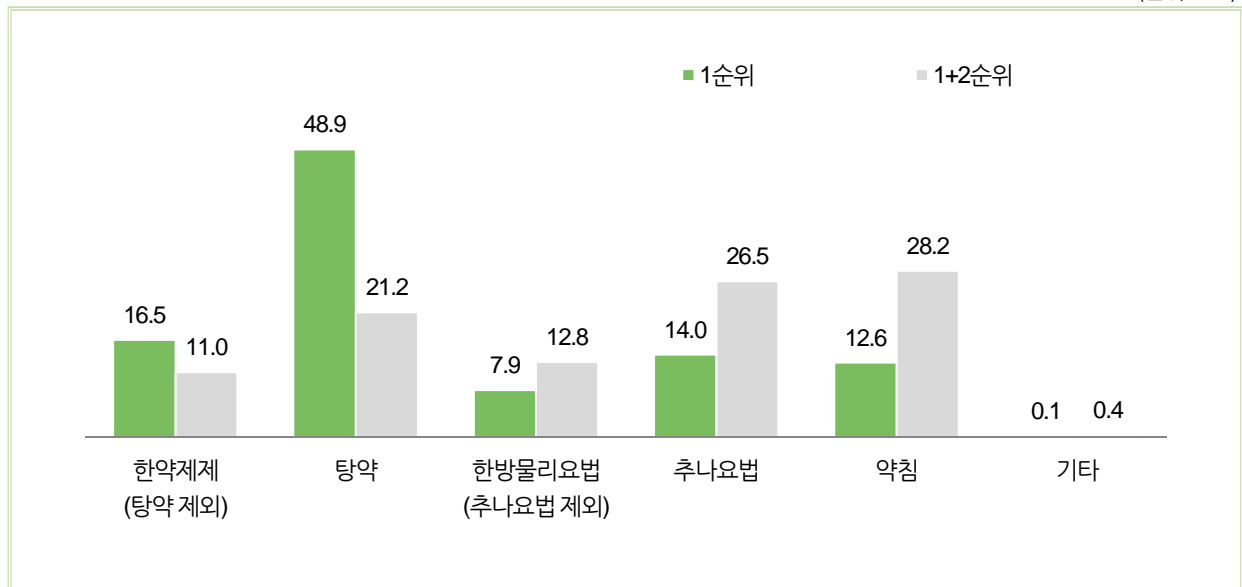
(4) 한방의료에 대한 건강보험급여 확대 관련

① 한방의료에 대한 건강보험급여 확대 시 우선 적용이 필요한 한방치료법

○ 한방의료에 대한 건강보험급여 확대 시, 우선 적용이 필요한 한방치료법으로는 「탕약」(48.9%)이 가장 많았음

- 다음은 「한약제제(탕약 제외)」(16.5%), 「추나요법」(14.0%) 등의 순임
- 가구소득이 낮을수록 「탕약」에 우선 적용해야 한다고 생각하는 비율이 높아짐

[그림 III-51] 한방의료에 대한 건강보험급여 확대 시 우선 적용이 필요한 한방치료법 (단위 : %)



<표 III-38> 응답자 특성별 한방의료에 대한 건강보험급여 확대 시 우선 적용이 필요한 한방치료법 - 1순위 (단위 : %)

구 분		한약제제 (탕약 제외)	탕약	한방물리요법 (추나요법 제외)	추나요법	약침	기타	계
전 체		16.5	48.9	7.9	14.0	12.6	0.1	100.0
동·읍 면부	도시(동부)	17.6	47.2	8.0	14.3	12.7	0.2	100.0
	농어촌(읍면부)	6.0	64.8	7.5	10.5	11.3	-	100.0
가구 소득	150만원 미만	18.5	57.3	6.2	8.6	9.4	-	100.0
	150 ~ 300만원 미만	13.5	53.9	6.8	11.2	14.0	0.5	100.0
	300 ~ 450만원 미만	16.5	48.6	9.4	13.1	12.4	-	100.0
	450 ~ 600만원 미만	22.0	41.0	6.9	18.0	12.2	-	100.0
	600만원 이상	11.8	40.4	10.5	23.5	13.9	-	100.0

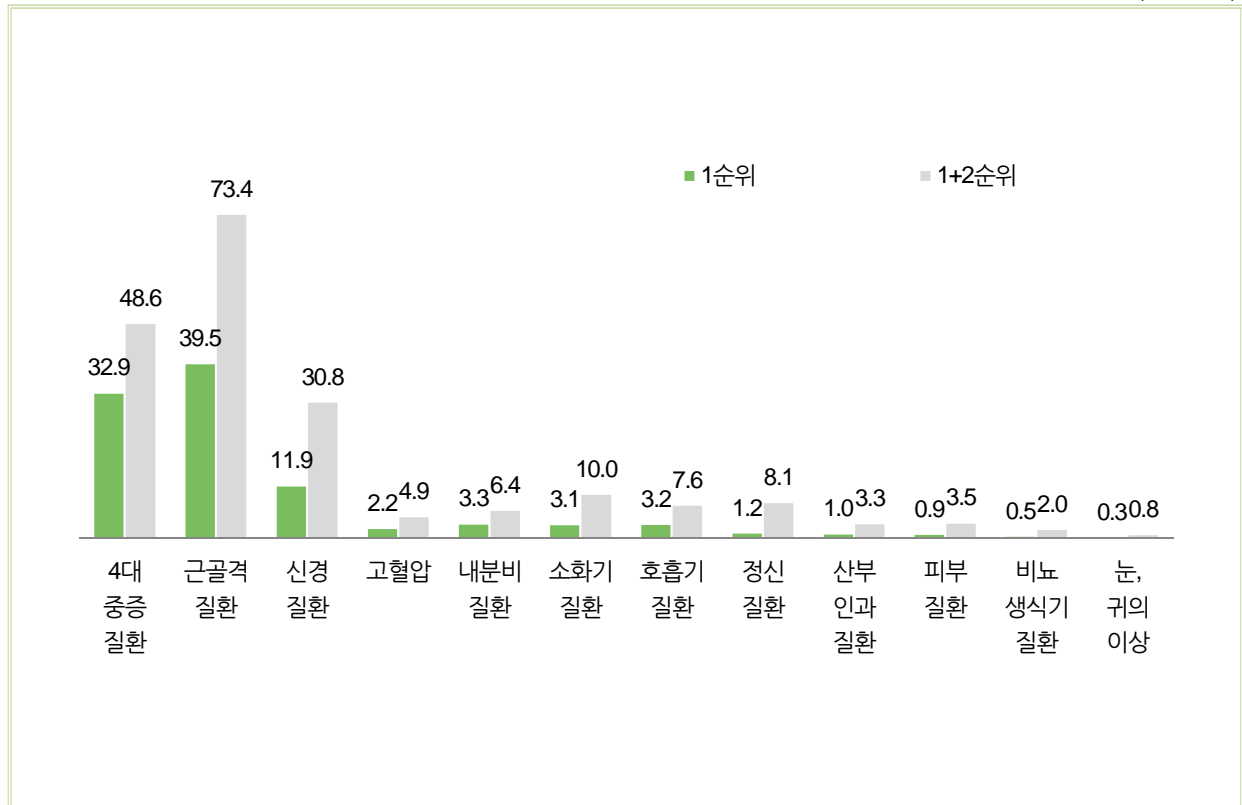
② 한방의료에 대한 건강보험급여 확대 시 우선 적용이 필요한 질환

- 한방의료에 대한 건강보험급여 확대 시, 우선 적용이 필요한 질환은 「근골격질환」(39.5%), 「4대 중증질환」(32.9%), 「신경질환」(11.9%) 등의 순임

- '50대' 입원환자의 경우, 「4대 중증질환」 응답 비율이 상대적으로 높게 나타남

[그림 III-52] 한방의료에 대한 건강보험급여 확대 시 우선 적용이 필요한 질환

(단위 : %)



〈표 III-39〉 응답자 특성별 한방의료에 대한 건강보험급여 확대 시 우선 적용이 필요한 질환 - 1순위

(단위 : %)

구 분		4대 중증 질환	근골격 질환	신경 질환	고혈압	내분비 질환	소화기 질환	호흡기 질환	정신 질환	산부인과 질환	피부 질환	비뇨 생식기 질환	눈, 귀의 이상	기타	계
전 체		32.9	39.5	11.9	2.2	3.3	3.1	3.2	1.2	1.0	0.9	0.5	0.3	-	100.0
연령	19~29세	27.3	44.8	9.1	4.3	2.2	5.3	3.1	-	1.8	0.9	1.2	-	-	100.0
	30대	22.9	42.5	12.3	3.7	2.1	5.3	5.0	1.4	2.3	2.4	-	-	-	100.0
	40대	35.0	43.8	7.9	0.5	4.0	0.6	5.3	1.1	-	0.6	0.6	0.6	-	100.0
	50대	41.9	32.1	13.0	1.2	4.2	2.7	1.6	2.1	0.4	0.3	-	0.3	-	100.0
	60대 이상	29.2	40.6	14.9	3.1	2.8	3.1	1.9	0.6	1.4	1.0	1.1	0.4	-	100.0

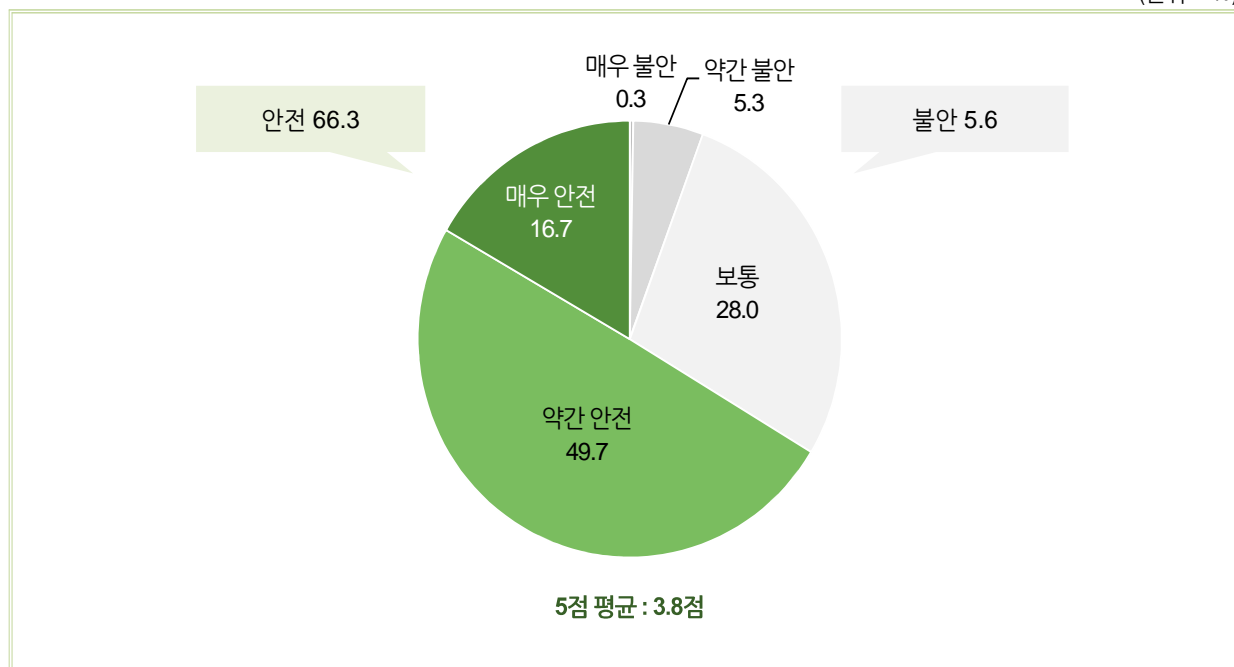
(5) 한약재의 안전 관련

① 한방의료기관/약국/한약방에서 취급하는 한약재의 안전성에 대한 생각

- 입원환자의 66.3%는 한방의료기관, 약국, 한약방에서 취급하는 한약재가 「안전」(「약간 안전」 49.7% + 「매우 안전」 16.7%)하다고 생각함
 - 한편, 5.6%는 「불안」, 28.0%는 「보통」이라고 응답함
 - 직업별로 '기능 노무' 종사자의 경우, 「안전」하다고 생각하는 비율이 상대적으로 낮게 나타남

[그림 III-53] 한방의료기관/약국/한약방에서 취급하는 한약재의 안전성에 대한 생각

(단위 : %)



<표 III-40> 응답자 특성별 한방의료기관/약국/한약방에서 취급하는 한약재의 안전성에 대한 생각

(단위 : %, 점/5점)

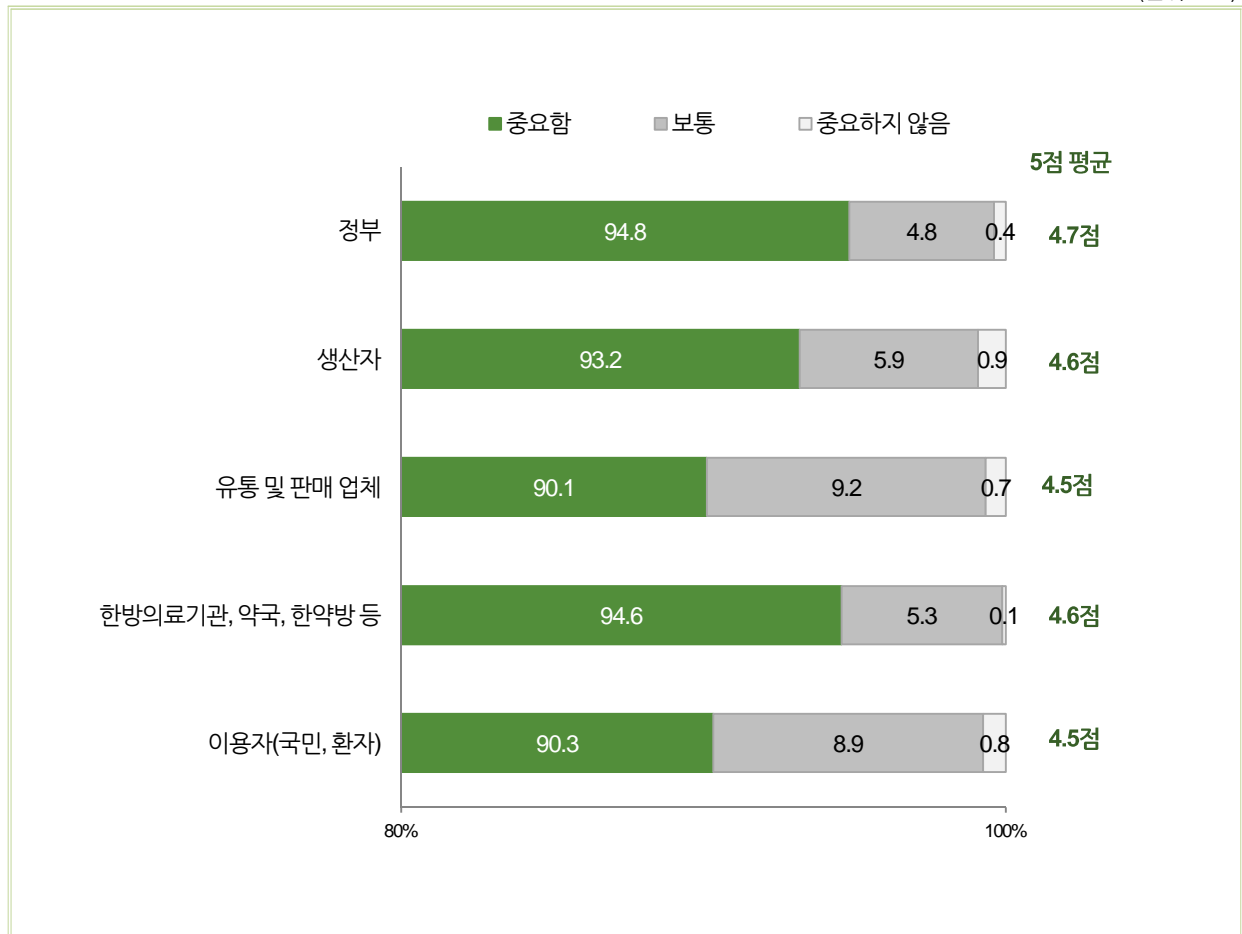
구 분		①+②			③ 보통	④+⑤			계	평균
		① 매우 안전	② 약간 안전			④ 약간 불안	⑤ 매우 불안			
전 체		16.7	49.7	66.3	28.0	5.3	0.3	5.6	100.0	3.8
직업	전문 관리	32.4	30.6	63.0	29.4	7.6	-	7.6	100.0	3.9
	사무	8.5	59.6	68.1	25.6	5.8	0.5	6.3	100.0	3.7
	서비스 판매	20.6	48.6	69.2	26.3	4.0	0.4	4.5	100.0	3.9
	기능 노무	13.2	49.5	62.7	29.0	8.4	-	8.4	100.0	3.7
	농림어업 및 기타	14.4	58.1	72.6	21.6	5.9	-	5.9	100.0	3.8

② 한약재 안전관리를 위한 역할 중요성

- 한약재 안전관리를 위한 각 주체별 역할 중요성을 살펴보면, 대부분 중요성이 높게 나타난 가운데, 「중요함」 응답 비율은 ‘정부’(94.8%), ‘한방의료기관, 약국, 한약방 등’(94.6%), ‘생산자’(93.2%)등의 순으로 높음

[그림 III-54] 한약재 안전관리를 위한 역할 중요성

(단위 : %)



주1) 「중요함」 = 「약간 중요함」 + 「매우 중요함」, 「중요하지 않음」 = 「별로 중요하지 않음」 + 「전혀 중요하지 않음」

주2) '평균'의 경우, 역리코드(매우 중요함(5점), 약간 중요함(4점), 보통(3점), 별로 중요하지 않음(2점), 전혀 중요하지 않음(1점))하여 산출한 값으로 점수가 높을수록 중요하다고 생각

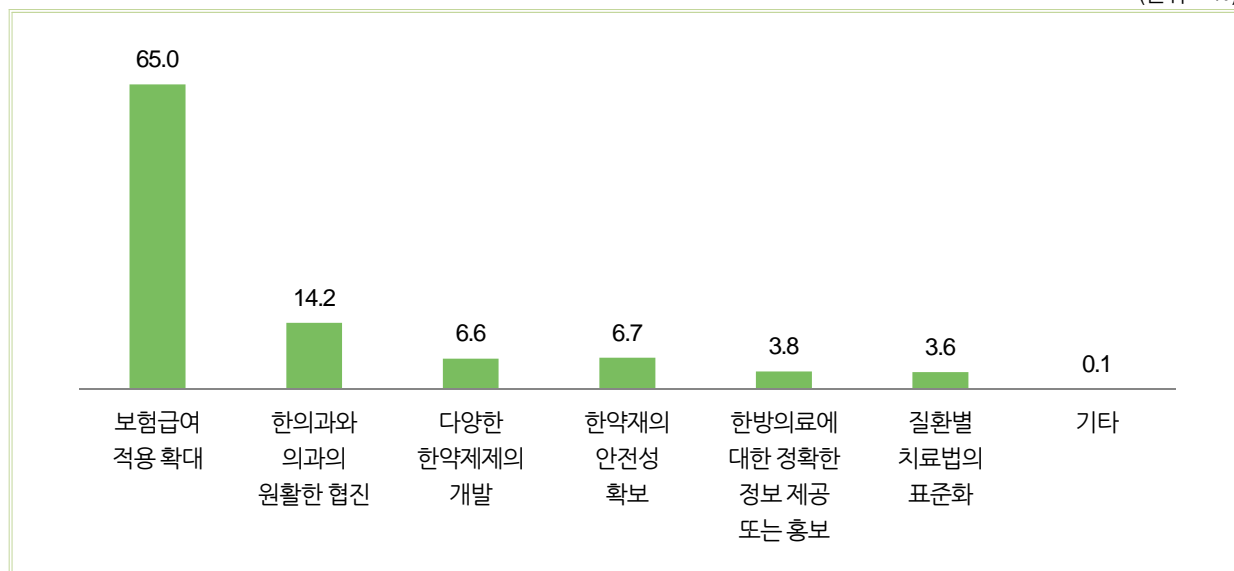
(6) 향후 한방의료 분야에서 우선적으로 개선해야 할 사항

- 한방의료 분야에서 우선 개선해야 할 사항으로 「보험급여 적용 확대」(65.0%)가 가장 많았으며, 다음은 「한의과와 의과의 원활한 협진」(14.2%), 「한약재의 안전성 확보」(6.7%) 등의 순임

- 가구소득이 '150만원 미만'인 입원환자의 경우, 「보험급여 적용 확대」 응답 비율이 상대적으로 높게 나타남

[그림 III-55] 향후 한방의료 분야에서 우선적으로 개선해야 할 사항

(단위 : %)



<표 III-41> 응답자 특성별 향후 한방의료 분야에서 우선적으로 개선해야 할 사항

(단위 : %)

구 분		보험급여 적용 확대	한의과와 의과의 원활한 협진	다양한 한약제제의 개발	한약재의 안전성 확보	한방의료에 대한 정확한 정보 제공 또는 홍보	질환별 치료법의 표준화	기타	계
전 체		65.0	14.2	6.6	6.7	3.8	3.6	0.1	100.0
기관 종류	한방병원	64.5	14.6	6.9	7.0	3.3	3.7	0.1	100.0
	한의원	70.9	8.8	2.9	3.7	10.3	3.3	-	100.0
가구 소득	150만원 미만	70.4	9.0	8.4	8.1	3.2	0.9	-	100.0
	150~300만원 미만	67.1	12.1	4.5	9.1	3.0	4.2	-	100.0
	300~450만원 미만	62.5	16.2	9.1	5.2	4.3	2.4	0.3	100.0
	450~600만원 미만	63.1	12.9	5.6	7.2	5.2	5.9	-	100.0
	600만원 이상	64.8	21.9	4.0	2.1	2.5	4.7	-	100.0

3

향후 한방의료 이용 및 타인 추천 의향

(1) 한방의료 이용 의향

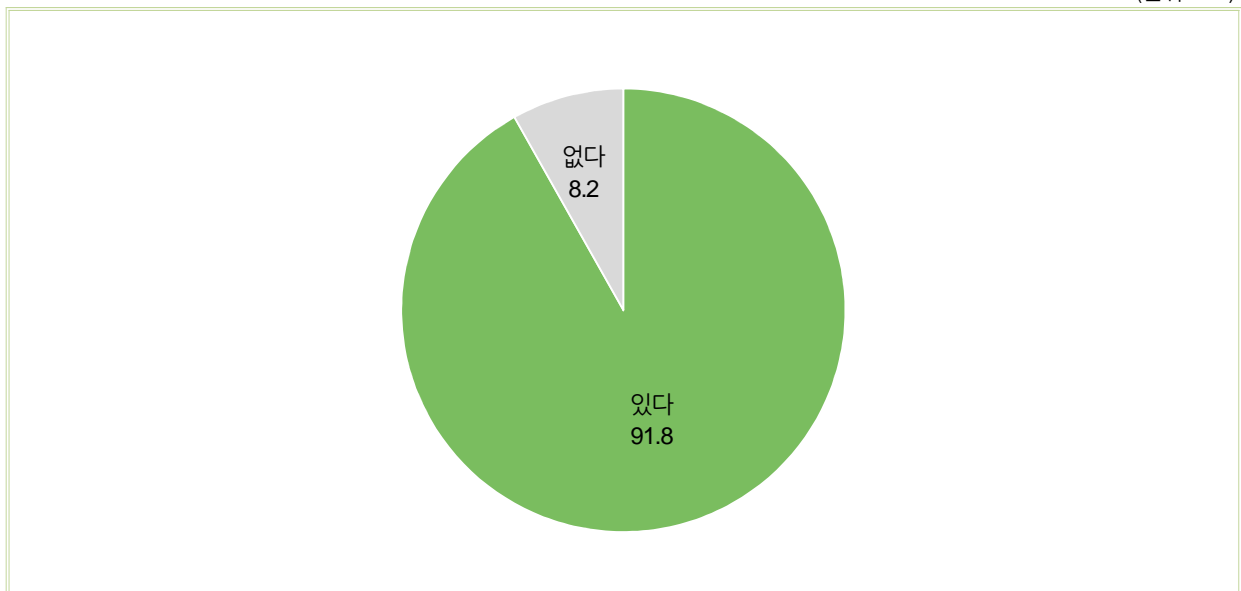
① 향후 의료서비스 필요 시, 한방의료 이용 의향

○ 향후 의료서비스 필요 시 한방의료 이용 의향에 대해 91.8%가 「있다」고 응답함

- ‘도시’보다는 ‘농어촌’ 입원환자의 한방의료 이용 의향이 높게 나타남
- 가구소득이 ‘300~450만원 미만’인 입원환자의 경우, 한방의료 이용 의향이 상대적으로 낮게 나타남

[그림 III-56] 향후 의료서비스 필요 시, 한방의료 이용 의향

(단위 : %)



〈표 III-42〉 응답자 특성별 향후 의료서비스 필요 시, 한방의료 이용 의향

(단위 : %)

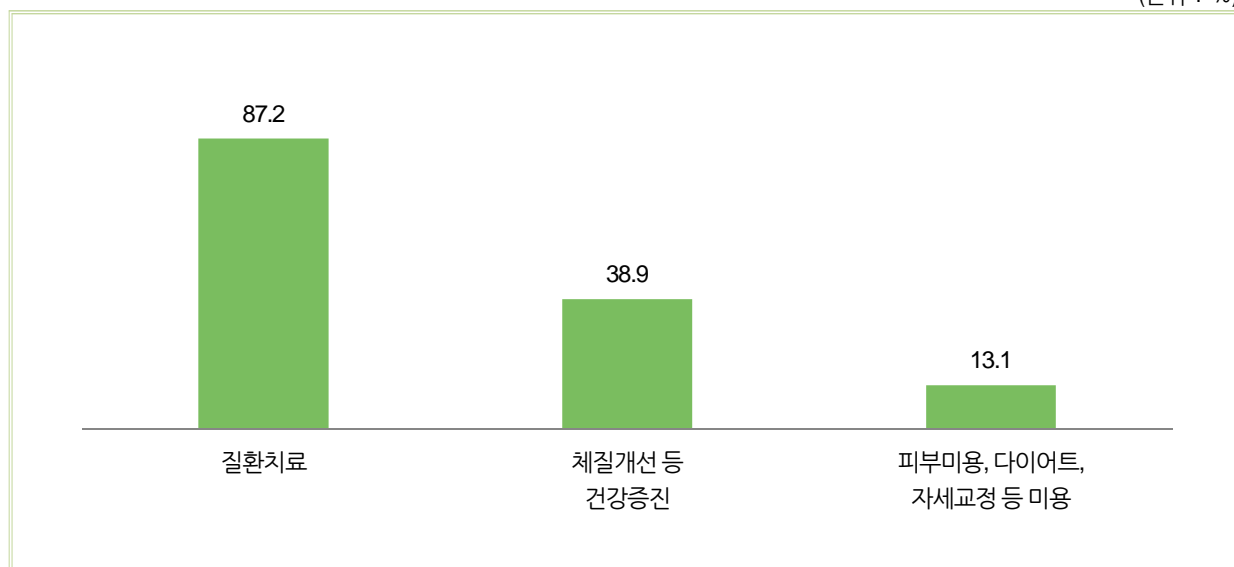
구 분		있다	없다	계
전 체		91.8	8.2	100.0
동·읍·면·부	도시(동부)	91.3	8.7	100.0
	농어촌(읍면부)	96.7	3.3	100.0
가구 소득	150만원 미만	96.2	3.8	100.0
	150 ~ 300만원 미만	96.1	3.9	100.0
	300 ~ 450만원 미만	86.0	14.0	100.0
	450 ~ 600만원 미만	90.6	9.4	100.0
	600만원 이상	96.6	3.4	100.0

② 향후 한방의료 이용 계획 목적

- 향후 한방의료를 이용할 계획이 있는 경우 그 목적은 「질환치료」(87.2%), 「체질개선 등 건강 증진」(38.9%), 「피부미용, 다이어트, 자세교정 등 미용」(13.1%)의 순임
- '19~29세'와 '30대' 입원환자의 경우, 「피부미용, 다이어트, 자세교정 등 미용」 응답 비율이 상대적으로 높게 나타남

[그림 III-57] 향후 한방의료 이용 계획 목적(복수응답)

(단위 : %)



〈표 III-43〉 응답자 특성별 향후 한방의료 이용 계획 목적(복수응답)

(단위 : %)

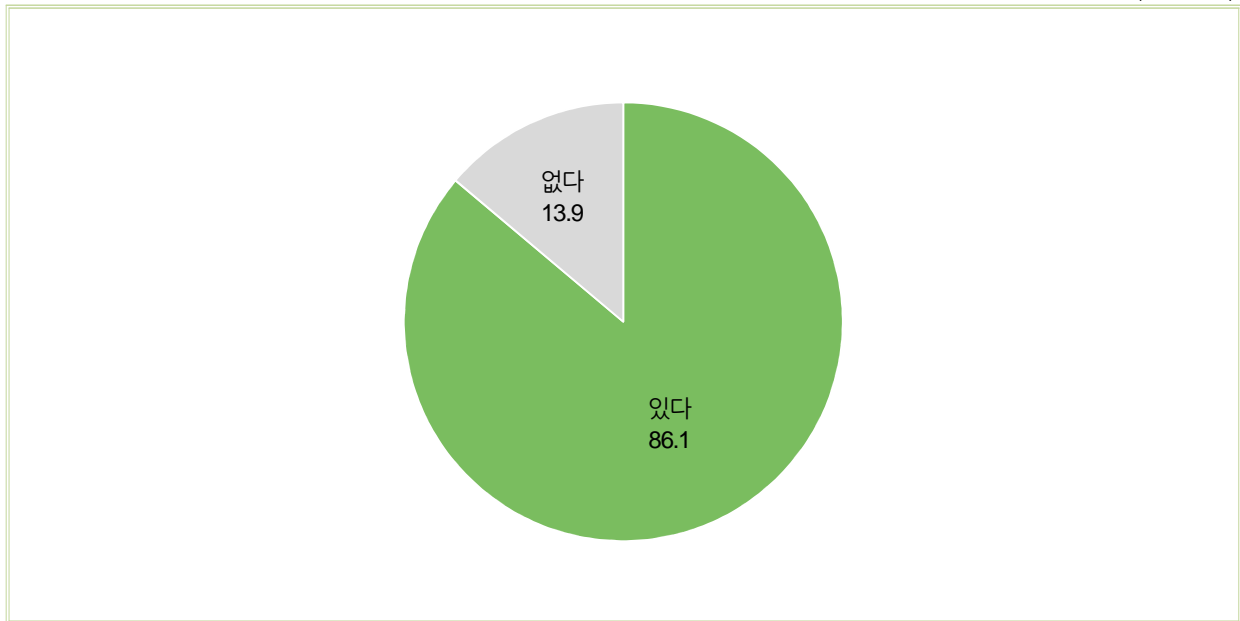
구 분		질환치료	체질개선 등 건강증진	피부미용, 다이어트, 자세교정 등 미용
전 체		87.2	38.9	13.1
기관 종류	한방병원	88.0	38.9	12.7
	한의원	76.5	38.6	18.0
연령	19~29세	79.5	39.5	21.1
	30대	84.3	43.7	22.3
	40대	86.4	39.3	10.9
	50대	90.9	37.1	11.2
	60대 이상	88.4	37.2	7.7

③ 향후 한약 복용 의향

- 향후 한방의료 이용 의향이 있는 경우의 86.1%는 한약 복용 의향이 「있다」고 응답함
- ‘농어촌’ 입원환자, 가구소득 ‘150만원 미만’ 입원환자의 향후 한약 복용 의향이 상대적으로 높게 나타남

[그림 III-58] 향후 한약 복용 의향

(단위 : %)



〈표 III-44〉 응답자 특성별 향후 한약 복용 의향

(단위 : %)

구 분		있다	없다	계
전 체		86.1	13.9	100.0
응답면부	도시(동부)	85.5	14.5	100.0
	농어촌(읍면부)	92.1	7.9	100.0
가구소득	150만원 미만	91.8	8.2	100.0
	150 ~ 300만원 미만	87.7	12.3	100.0
	300 ~ 450만원 미만	85.6	14.4	100.0
	450 ~ 600만원 미만	82.6	17.4	100.0
	600만원 이상	83.6	16.4	100.0

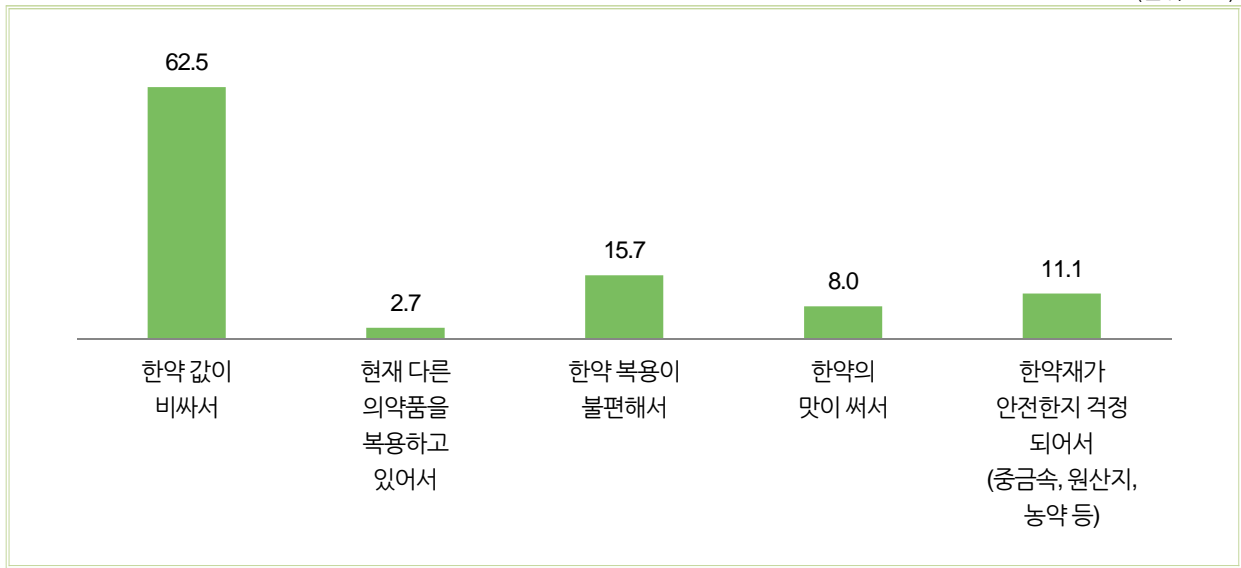
④ 향후 한약을 복용하지 않으려는 이유

○ 향후 한약 복용 의향이 없는 가장 큰 이유는 「한약 값이 비싸서」(62.5%)임

- 다음은 「한약 복용이 불편해서」(15.7%), 「한약재가 안전한지 걱정되어서」(11.1%) 등의 순임
- 가구소득이 '150만원 미만'인 입원환자의 경우, 「한약 값이 비싸서」 응답 비율이 상대적으로 높게 나타남

[그림 III-59] 향후 한약을 복용하지 않으려는 이유

(단위 : %)



<표 III-45> 응답자 특성별 향후 한약을 복용하지 않으려는 이유

(단위 : %)

구 분		한약 값이 비싸서	현재 다른 의약품을 복용하고 있어서	한약 복용이 불편해서	한약의 맛이 써서	한약재가 안전한지 걱정되어서 (중금속, 원산지, 농약 등)	기타	계
전 체		62.5	2.7	15.7	8.0	11.1	100.0	100.0
기관 종류	한방병원	62.0	2.1	15.8	7.9	12.1	100.0	100.0
	한의원	67.8	8.7	14.8	8.7	-	100.0	100.0
가구 소득	150만원 미만	89.5	-	10.5	-	-	100.0	100.0
	150~300만원 미만	62.9	6.3	10.0	12.8	8.0	100.0	100.0
	300~450만원 미만	45.6	-	25.4	6.6	22.4	100.0	100.0
	450~600만원 미만	72.0	4.2	14.3	6.3	3.2	100.0	100.0
	600만원 이상	73.0	-	8.2	8.8	10.0	100.0	100.0

(2) 한방의료 타인 추천 의향

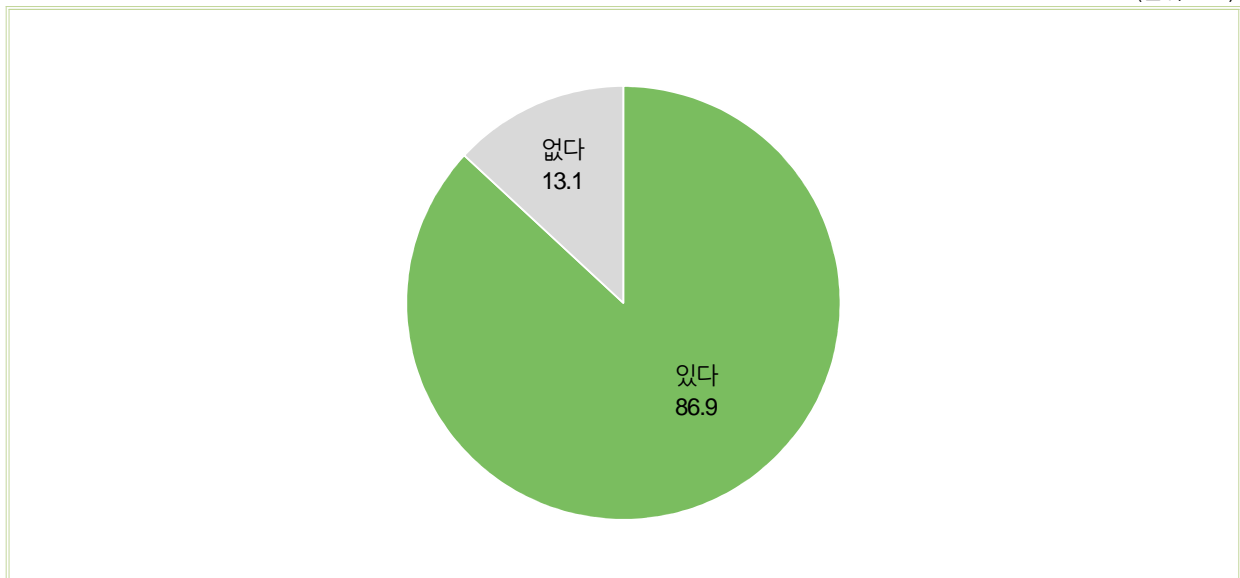
① 다른 사람에게 한방의료 추천 의향

● 입원환자의 86.9%는 다른 사람에게 한방의료를 추천할 의향이 있음

- '남성'보다는 '여성'이 한방의료 추천 의향이 높게 나타남
- 가구소득별로는 '150만원 미만', '600만원 이상' 입원환자의 한방의료 추천 의향이 상대적으로 높게 나타남

[그림 III-60] 다른 사람에게 한방의료 추천 의향

(단위 : %)



<표 III-46> 응답자 특성별 다른 사람에게 한방의료 추천 의향

(단위 : %)

구 분		있다	없다	계
전 체		86.9	13.1	100.0
성별	남자	83.4	16.6	100.0
	여자	88.7	11.3	100.0
가구 소득	150만원 미만	92.2	7.8	100.0
	150 ~ 300만원 미만	91.1	8.9	100.0
	300 ~ 450만원 미만	82.0	18.0	100.0
	450 ~ 600만원 미만	83.0	17.0	100.0
	600만원 이상	93.2	6.8	100.0

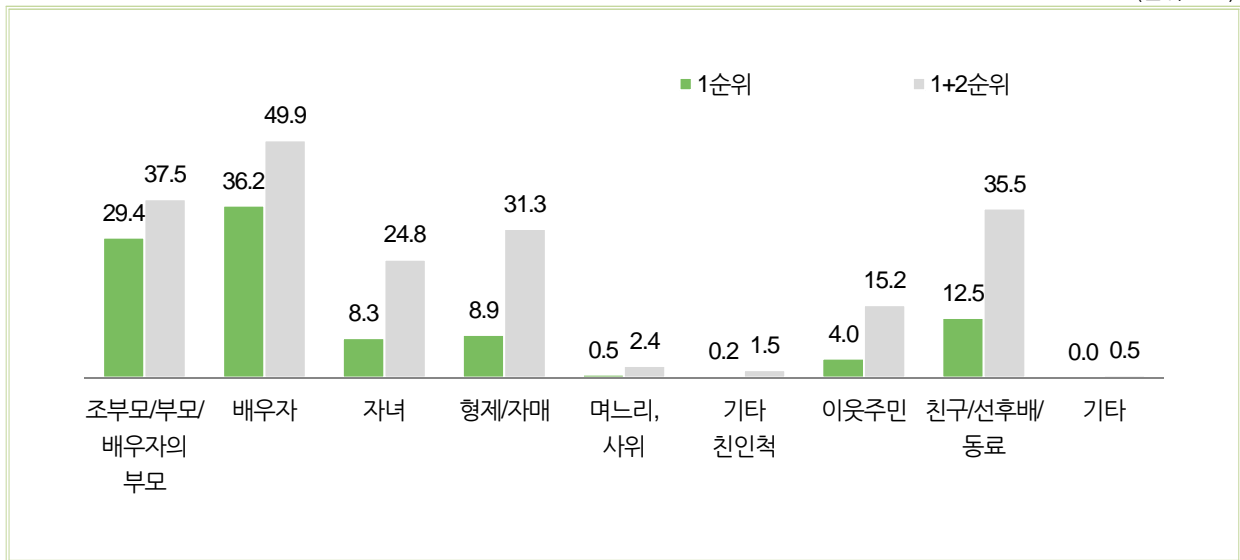
② 한방의료를 추천하고 싶은 사람

○ 「배우자」(36.2%)에게 한방의료를 추천하고 싶다는 의견이 가장 많았음

- 다음은 「조부모/부모/배우자의 부모」(29.4%), 「친구/선후배/동료」(12.5%), 「형제/자매」(8.9%) 등의 순임
- 연령이 낮을수록 「조부모/부모/배우자의 부모」의 응답 비율이 높아지는 경향을 보임
- '60대 이상' 입원환자의 경우, 「자녀」 응답 비율이 상대적으로 높게 나타남

[그림 III-61] 한방의료를 추천하고 싶은 사람

(단위 : %)



〈표 III-47〉 응답자 특성별 한방의료를 추천하고 싶은 사람 - 1순위

(단위 : %)

구 분		조부모/ 부모/ 배우자의 부모	배우자	자녀	형제/ 자매	며느리, 사위	기타 친인척	이웃주민	친구/ 선후배/ 동료	계
전 체		29.4	36.2	8.3	8.9	0.5	0.2	4.0	12.5	100.0
기관 종류	한방병원	29.1	37.5	8.3	8.6	0.6	0.1	4.0	11.7	100.0
	한의원	33.1	18.7	8.3	12.7	-	1.5	3.5	22.3	100.0
연령	19~29세	65.3	9.3	-	9.9	-	-	-	15.5	100.0
	30대	44.3	30.2	2.1	10.8	-	-	-	12.6	100.0
	40대	31.7	41.7	2.0	8.4	-	-	4.4	11.8	100.0
	50대	23.5	41.4	9.1	7.3	0.5	0.4	5.6	12.2	100.0
	60대 이상	9.2	40.0	20.7	9.7	1.8	0.5	5.9	12.1	100.0

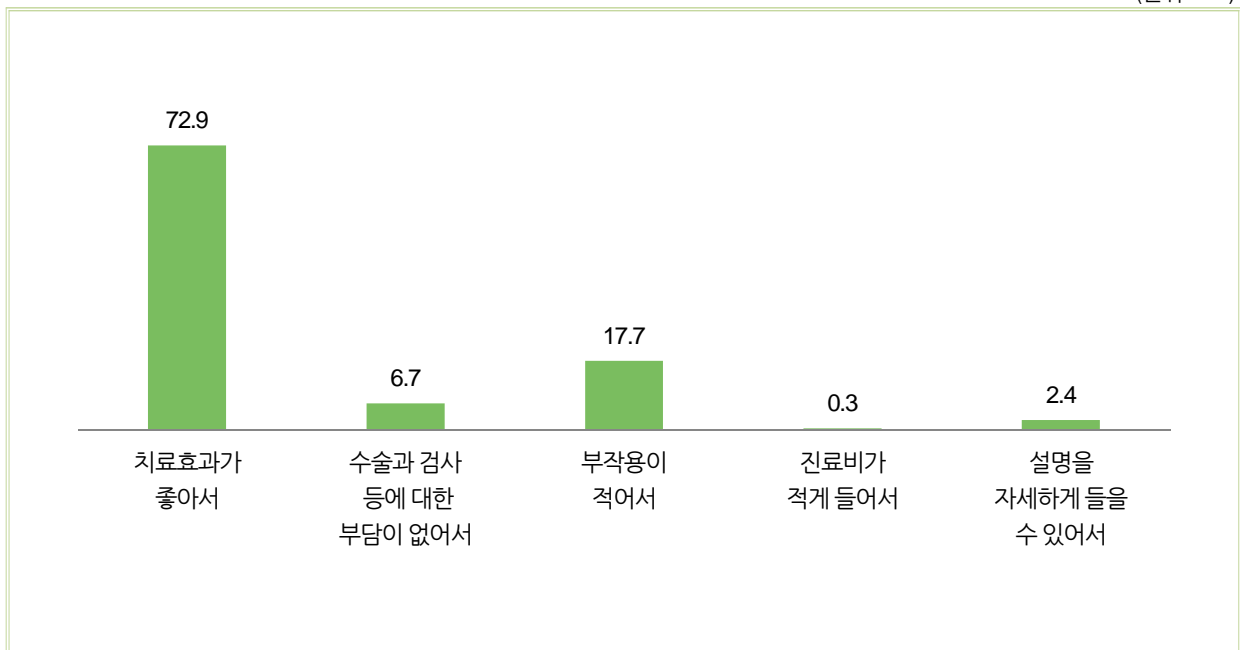
③ 한방의료 추천 이유

○ 한방의료를 추천하고자 하는 가장 큰 이유는 「치료효과가 좋아서」(72.9%)임

- 다음은 「부작용이 적어서」(17.7%), 「수술과 검사 등에 대한 부담이 없어서」(6.7%) 등의 순임
- '19~29세' 입원환자는 「설명을 자세하게 들을 수 있어서」, '60대 이상' 입원환자는 「치료효과가 좋아서」의 응답 비율이 상대적으로 더 높게 나타남

[그림 III-62] 한방의료 추천 이유

(단위 : %)



〈표 III-48〉 응답자 특성별 한방의료 추천 이유

(단위 : %)

구 분		치료효과가 좋아서	수술과 검사 등에 대한 부담이 없어서	부작용이 적어서	진료비가 적게 들어서	설명을 자세하게 들을 수 있어서	계
전 체		72.9	6.7	17.7	0.3	2.4	100.0
기관 종류	한방병원	72.6	7.1	17.7	-	2.5	100.0
	한의원	76.0	1.0	17.1	4.4	1.5	100.0
연령	19~29세	66.1	8.8	14.1	1.1	10.0	100.0
	30대	66.7	7.4	24.5	0.6	0.8	100.0
	40대	73.7	5.1	20.1	0.5	0.6	100.0
	50대	72.7	9.4	16.3	-	1.6	100.0
	60대 이상	79.7	3.1	14.0	-	3.2	100.0



부록 1

통계표

부록 1-1. 외래환자 통계표

CONTENTS

1. 지난 1년 간 한방의료기관 방문 목적(복수 응답)	101
2. 지난 1년 간 한방외래진료서비스 이용횟수	102
3-1. 한방외래진료서비스 선택이유 - 1순위	103
3-2. 한방외래진료서비스 선택이유 - 2순위	104
3-3. 한방외래진료서비스 선택이유 - 1+2순위	105
4-1. 한방외래진료서비스 이용 목적(질환/증상) - 항목(복수응답)	106
4-1. 한방외래진료서비스 이용 목적(질환/증상) - 항목(복수응답) - 계속	107
4-1. 한방외래진료서비스 이용 목적(질환/증상) - 항목(복수응답) - 계속	108
4-1. 한방외래진료서비스 이용 목적(질환/증상) - 항목(복수응답) - 계속	109
4-1. 한방외래진료서비스 이용 목적(질환/증상) - 항목(복수응답) - 계속	110
4-2. 한방외래진료서비스 이용 목적별 치료법(복수응답)	111
4-2-1. 한방외래진료서비스 이용 목적별 치료법 - 척추(허리)(복수응답)	112
4-2-2. 한방외래진료서비스 이용 목적별 치료법 - 관절염 및 관절병(복수응답)	113
4-2-3. 한방외래진료서비스 이용 목적별 치료법 - 어깨병변(복수응답)	114
4-2-4. 한방외래진료서비스 이용 목적별 치료법 - 관절의 탈구, 염좌, 긴장, 골절(복수응답)	115
4-2-5. 한방외래진료서비스 이용 목적별 치료법 - 경추(목)(복수응답)	116
4-2-6. 한방외래진료서비스 이용 목적별 치료법 - 등통증(복수응답)	117
4-2-7. 한방외래진료서비스 이용 목적별 치료법 - 요추 및 골반의 탈구, 염좌, 긴장, 골절(복수응답)	118
4-2-8. 한방외래진료서비스 이용 목적별 치료법 - 소화불량(복수응답)	119
5-1. 지난 1년 간 한방외래진료서비스로 받은 치료법별 효과 - 침(악침 제외)	120
5-2. 지난 1년 간 한방외래진료서비스로 받은 치료법별 효과 - 뜸	121
5-3. 지난 1년 간 한방외래진료서비스로 받은 치료법별 효과 - 부항	122
5-4. 지난 1년 간 한방외래진료서비스로 받은 치료법별 효과 - 약침	123
5-5. 지난 1년 간 한방외래진료서비스로 받은 치료법별 효과 - 한약제제(탕약 제외)	124
5-6. 지난 1년 간 한방외래진료서비스로 받은 치료법별 효과 - 탕약	125
5-7. 지난 1년 간 한방외래진료서비스로 받은 치료법별 효과 - 한방물리요법(추나요법 제외)	126
5-8. 지난 1년 간 한방외래진료서비스로 받은 치료법별 효과 - 추나요법	127
6. 지난 1년 간 한방외래진료서비스 이용 후 부작용 경험 여부	128
7. 지난 1년 간 한방외래진료서비스에 지출한 총 비용	129
8-1. 지난 1년 간 이용한 한방외래진료서비스에 대한 만족도 - 한의사의 진료태도	130
8-2. 지난 1년 간 이용한 한방외래진료서비스에 대한 만족도	131
8-3. 지난 1년 간 이용한 한방외래진료서비스에 대한 만족도	132
8-4. 지난 1년 간 이용한 한방외래진료서비스에 대한 만족도 - 치료효과	133
8-5. 지난 1년 간 이용한 한방외래진료서비스에 대한 만족도 - 진료비	134
8-6. 지난 1년 간 이용한 한방외래진료서비스에 대한 만족도 - 진료 대기 시간	135
8-7. 지난 1년 간 이용한 한방외래진료서비스에 대한 만족도	136
9. 지난 1년 간 이용한 한방외래진료서비스에 대한 전반적 만족도	137

CONTENTS

10. 지난 1년간 한방외래진료서비스 이용 전 동일 증상으로 다른 기관 이용한 경험 여부	138
10. 지난 1년 간 한방외래진료서비스 이용 전 동일 증상으로 이용한 다른 기관	139
11. 한방의료에 대한 정보/지식 획득 경로	140
12-1. 질환별 한방의료 치료의 효과성에 대한 생각 - 디스크(추간판 탈출, 협착증)	141
12-2. 질환별 한방의료 치료의 효과성에 대한 생각 - 관절염	142
12-3. 질환별 한방의료 치료의 효과성에 대한 생각 - 오십견, 견비통	143
12-4. 질환별 한방의료 치료의 효과성에 대한 생각 - 요통(허리통증)	144
12-5. 질환별 한방의료 치료의 효과성에 대한 생각 - 기타 염좌(뺨)	145
12-6. 질환별 한방의료 치료의 효과성에 대한 생각 - 안면신경마비	146
12-7. 질환별 한방의료 치료의 효과성에 대한 생각 - 중풍	147
12-8. 질환별 한방의료 치료의 효과성에 대한 생각 - 고혈압	148
12-9. 질환별 한방의료 치료의 효과성에 대한 생각 - 당뇨병	149
12-10. 질환별 한방의료 치료의 효과성에 대한 생각 - 소화불량 등 소화기질환	150
12-11. 질환별 한방의료 치료의 효과성에 대한 생각 - 감기, 비염	151
12-12. 질환별 한방의료 치료의 효과성에 대한 생각 - 치매	152
12-13. 질환별 한방의료 치료의 효과성에 대한 생각 - 암으로 인한 통증	153
12-14. 질환별 한방의료 치료의 효과성에 대한 생각 - 난임	154
12-15. 질환별 한방의료 치료의 효과성에 대한 생각 - 아토피 등 피부질환	155
12-16. 질환별 한방의료 치료의 효과성에 대한 생각	156
13. 한방의료 이용 비용에 대한 생각	157
13-1. 비싸다고 생각되는 한방의료의 치료법(복수응답)	158
14-1. 한방의료에 대한 건강보험급여 확대 시 우선 적용이 필요한 한방치료법 - 1순위	159
14-2. 한방의료에 대한 건강보험급여 확대 시 우선 적용이 필요한 한방치료법 - 2순위	160
14-3. 한방의료에 대한 건강보험급여 확대 시 우선 적용이 필요한 한방치료법 - 1+2순위	161
15-1. 한방의료에 대한 건강보험급여 확대 시 우선 적용이 필요한 질환 - 1순위	162
15-2. 한방의료에 대한 건강보험급여 확대 시 우선 적용이 필요한 질환 - 2순위	163
15-3. 한방의료에 대한 건강보험급여 확대 시 우선 적용이 필요한 질환 - 1+2순위	164
16. 한방의료기관/약국/한약방에서 취급하는 한약재의 안전성에 대한 생각	165
17-1. 한약재 안전관리를 위한 역할 중요성 - 정부	166
17-2. 한약재 안전관리를 위한 역할 중요성 - 생산자	167
17-3. 한약재 안전관리를 위한 역할 중요성 - 유통 및 판매 업체	168
17-4. 한약재 안전관리를 위한 역할 중요성 - 한방의료기관, 약국, 한약방 등	169
17-5. 한약재 안전관리를 위한 역할 중요성 - 이용자(국민, 환자)	170
18. 향후 한방의료 분야에서 우선적으로 개선해야 할 사항	171
19. 향후 의료서비스 필요 시, 한방의료 이용 의향	172
19-1. 향후 한방의료 이용 계획 목적(복수응답)	173
19-2. 향후 한약 복용 의향	174
19-2-1. 향후 한약을 복용하지 않으려는 이유	175
20. 다른 사람에게 한방의료 추천 의향	176

CONTENTS

20-1-1. 한방의료를 추천하고 싶은 사람 - 1순위	177
20-1-2. 한방의료를 추천하고 싶은 사람 - 2순위	178
20-1-3. 한방의료를 추천하고 싶은 사람 - 1+2순위	179
20-2. 한방의료를 추천하려는 이유	180
21. 건강상태	181
22. 만성질환 여부(과거 및 현재)	182
22-1. 만성질환의 종류(복수응답)	183
23. 장애등급 판정 여부	184
24. 국가에서 적용 받고 있는 의료보장 형태	185
25. 민간의료보험 가입 여부 및 한방의료 포함 여부	186

1. 지난 1년 간 한방의료기관 방문 목적(복수 응답)

(단위 : %)

질환치료	체질개선 등 건강증진	피부미용, 다이어트, 자세교정 등 미용	교통사고 치료	구 분
93.3	4.7	3.8	6.5	전 체
93.1	4.2	4.0	6.9	동 · 읍 면 부 도 시 (동 부)
94.8	8.4	2.3	4.1	농 어 촌 (읍 면 부)
90.8	5.7	1.1	8.6	성 별
95.1	4.0	5.7	5.1	남 자
				여 자
78.5	9.7	2.4	17.8	기 관 종 류
94.0	4.5	3.9	6.0	한 방 병 원
				한 의 원
86.7	4.7	9.4	9.6	연 령
90.8	2.8	3.7	7.5	3 0 대 이 하
95.3	7.2	0.7	7.0	4 0 대
99.0	4.2	1.3	2.9	5 0 대
				6 0 세 이 상
92.7	5.4	-	6.7	직 업
87.5	4.3	9.5	9.3	전 문 관 리
91.9	6.7	2.5	7.1	사 무
95.4	3.9	0.1	6.6	서 비 스 판 매
95.9	-	-	4.1	기 능 노 무
				농 립 어 업 및 기 타
97.7	4.3	1.1	3.4	가 구 소 득
93.0	3.7	1.5	8.2	1 5 0 만 원 미 만
93.1	4.1	4.3	3.7	150 ~ 300만원 미만
91.2	2.9	6.4	8.8	300 ~ 450만원 미만
93.5	10.6	6.4	8.2	450 ~ 600만원 미만
				6 0 0 만 원 이 상
98.8	2.4	0.5	1.5	학 력
95.5	5.2	1.6	7.9	초 졸 이 하
87.5	8.2	6.6	4.7	중 졸
89.4	3.5	7.9	9.9	고 졸
				대 졸 이 상

2. 지난 1년 간 한방외래진료서비스 이용횟수

(단위 : %)

구 분	1~3회	4~7회	8~12회	13회 이상	평균
전 체	26.4	30.7	19.4	23.5	11.6
동 · 읍 면 부					
도 시 (동 부)	25.9	32.7	19.4	22.0	10.7
농 어 촌 (읍 면 부)	29.7	16.9	19.1	34.3	18.4
성 별					
남 자	33.8	28.3	19.7	18.1	8.6
여 자	21.1	32.4	19.2	27.4	13.8
기 관 종 류					
한 방 병 원	46.0	24.8	12.6	16.6	8.8
한 의 원	25.4	31.0	19.7	23.8	11.8
연 령					
3 0 대 이 하	25.9	42.3	15.0	16.8	8.6
4 0 대	35.0	28.5	18.6	17.9	9.4
5 0 대	27.8	28.3	24.9	19.0	11.0
6 0 세 이 상	20.2	24.0	19.7	36.1	16.1
직 업					
전 문 관 리	29.4	14.6	19.0	36.9	17.6
사 무	30.2	34.0	15.7	20.1	7.9
서 비 스 판 매	28.6	39.0	19.7	12.6	10.1
기 능 노 무	27.2	19.9	22.3	30.7	11.1
농림어업 및 기타	36.8	5.6	15.1	42.5	18.0
가 구 소 득					
1 5 0 만 원 미 만	22.1	19.4	19.2	39.2	21.2
150 ~ 300만원 미만	25.8	25.6	17.2	31.3	12.6
300 ~ 450만원 미만	29.9	30.3	22.8	17.0	9.7
450 ~ 600만원 미만	25.8	37.4	17.2	19.6	9.4
6 0 0 만 원 이 상	24.4	42.7	20.0	12.9	8.9
학 력					
초 졸 이 하	19.9	18.9	19.1	42.1	19.1
중 졸	27.9	31.3	22.3	18.5	10.2
고 졸	31.6	29.6	17.9	20.9	10.4
대 졸 이 상	25.8	40.6	16.3	17.4	8.4

3-1. 한방외래진료서비스 선택이유 - 1순위

(단위 : %)

치료효과가 좋아서	수술과 검사에 대한 부담이 없어서	부작용이 적어서	진료비가 적게 들어서	설명을 자세하게 들을 수 있어서	질환에 특화된 진료를 해서	거리가 가까워서	시설 및 환경이 좋아서	유명해서 또는 주변사람이 권해서	기타	구	분
62.9	2.2	10.5	1.3	0.3	5.9	13.2	0.3	3.5	0.0	전	체
62.4	1.7	10.2	1.3	0.3	6.2	14.1	0.1	3.6	0.0	동 · 읍 면 부	
66.6	5.1	12.3	1.4	0.2	3.7	6.6	1.3	2.7	-	도 시 (동 부)	
										농 어 촌 (읍 면 부)	
61.8	1.3	12.1	1.2	0.3	7.1	13.6	0.0	2.6	-	성	별
63.7	2.8	9.3	1.4	0.3	5.1	12.9	0.4	4.1	0.0	남	자
										여	자
65.5	3.1	9.2	1.3	1.8	6.2	5.5	0.3	6.8	0.3	기 관 종 류	
62.8	2.1	10.5	1.3	0.3	5.9	13.6	0.3	3.3	-	한 방 병 원	
										한 의 원	
58.4	1.4	12.6	0.1	-	10.6	11.0	-	5.9	-	연	령
64.5	3.5	12.8	-	0.1	3.7	12.4	0.8	2.2	0.1	3 0 대 이 하	
63.0	0.6	8.5	1.3	0.2	5.3	18.4	-	2.8	-	4 0 대	
65.7	3.1	8.6	3.1	0.8	3.8	11.8	0.3	2.8	-	5 0 대	
										6 0 세 이 상	
68.3	3.6	14.6	-	0.3	5.7	5.7	-	1.8	-	직	업
59.9	-	12.4	-	0.1	6.9	15.4	0.9	4.4	-	전 문 관 리	
63.5	1.3	10.4	0.4	-	8.8	12.2	-	3.3	-	사 무	
53.0	5.9	11.8	1.8	1.3	2.1	19.1	0.2	4.9	-	서 비 스 판 매	
65.6	-	3.5	-	-	6.0	20.0	-	4.8	-	기 능 노 무	
										농 립 어 업 및 기 타	
67.7	3.4	4.6	5.0	1.0	1.8	14.2	-	2.3	-	가 구 소 득	
58.2	3.8	11.3	1.3	0.5	5.3	14.4	0.3	5.0	-	1 5 0 만 원 미 만	
61.7	1.2	16.0	1.3	0.2	4.6	10.5	0.6	3.9	0.1	150 ~ 300만원 미만	
70.0	-	4.7	-	0.1	5.9	16.8	-	2.5	-	300 ~ 450만원 미만	
62.7	2.2	9.3	0.1	-	13.1	11.1	-	1.6	-	450 ~ 600만원 미만	
										6 0 0 만 원 이 상	
64.9	5.8	9.2	4.9	0.7	1.8	9.4	0.4	2.7	-	학	력
64.1	0.8	8.9	0.7	0.4	5.4	16.5	0.0	3.2	-	초 졸 이 하	
59.6	1.4	10.1	0.1	0.1	5.1	17.5	0.9	5.3	-	중 졸	
61.7	1.7	14.2	-	-	10.8	8.3	-	3.3	0.1	고 졸	
										대 졸 이 상	

3-2. 한방외래진료서비스 선택이유 - 2순위

(단위 : %)

구	분	치료효과가 좋아서	수술과 검사에 대한 부담이 없어서	부작용이 적어서	진료비가 적게 들어서	설명을 자세하게 들을 수 있어서	질환에 특화된 진료를 해서	거리가 가까워서	시설 및 환경이 좋아서	유명해서 또는 주변사람이 권해서	기타
전	체	14.7	9.7	20.6	4.5	7.2	10.6	20.4	1.8	10.3	0.2
동 · 읍 면 부											
도 시 (동 부)		14.8	10.4	20.2	4.8	6.9	9.5	20.1	2.0	11.1	0.0
농 어 촌 (읍 면 부)		13.5	4.4	23.6	2.5	9.1	18.8	22.4	-	4.3	1.4
성 별											
남	자	12.4	11.4	20.5	3.9	6.0	9.4	22.5	2.1	11.9	0.1
여	자	16.3	8.5	20.7	4.9	8.1	11.5	18.9	1.6	9.1	0.3
기 관 종 류											
한 방 병 원		14.1	14.3	23.1	1.8	6.6	10.7	13.5	3.8	11.4	0.6
한 의 원		14.7	9.5	20.5	4.6	7.2	10.6	20.7	1.7	10.2	0.2
연 령											
3 0 대 이 하		16.9	5.8	20.5	2.3	6.9	7.9	25.5	4.1	9.9	-
4 0 대		13.1	11.3	20.8	2.8	4.3	12.0	23.2	-	11.6	0.9
5 0 대		14.0	14.7	22.3	3.7	6.9	13.9	13.6	1.2	9.5	0.1
6 0 세 이 상		14.3	8.3	19.4	8.0	9.5	9.7	19.2	1.3	10.3	0.0
직 업											
전 문 관 리		19.9	8.5	17.0	-	0.4	18.3	17.2	-	18.7	-
사 무		15.0	6.0	21.2	0.2	9.5	7.6	19.8	2.4	17.2	1.1
서 비 스 판 매		15.4	11.8	17.5	4.3	6.2	15.2	21.9	0.4	7.2	0.0
기 능 노 무		12.4	10.5	21.9	6.3	6.2	7.8	24.9	3.6	6.4	-
농림어업 및 기타		13.1	16.4	16.1	14.5	14.1	-	15.6	-	10.2	-
가 구 소 득											
1 5 0 만 원 미 만		19.4	9.0	22.1	10.2	6.7	6.7	20.3	0.9	4.7	-
150 ~ 300만원 미만		9.3	10.6	21.8	5.4	8.1	9.2	25.0	1.7	9.0	-
300 ~ 450만원 미만		15.4	12.9	18.3	4.7	9.0	11.5	17.9	0.5	9.1	0.7
450 ~ 600만원 미만		14.5	6.0	26.9	2.6	5.5	9.8	16.8	4.1	13.6	0.1
6 0 0 만 원 이 상		21.0	6.5	13.9	0.1	4.1	15.9	20.4	2.3	15.8	-
학 력											
초 졸 이 하		16.9	8.9	21.1	9.2	8.6	6.7	20.7	1.0	7.0	-
중 졸		10.9	12.2	20.0	4.9	7.0	14.8	19.7	2.1	8.2	0.1
고 졸		17.2	11.5	20.7	2.8	6.6	8.6	17.4	2.3	12.0	1.0
대 졸 이 상		16.9	5.3	21.1	1.1	6.8	8.9	23.4	1.5	15.1	-

3-3. 한방외래진료서비스 선택이유 - 1+2순위

(단위 : %)

치료효과가 좋아서	수술과 검사에 대한 부담이 없어서	부작용이 적어서	진료비가 적게 들어서	설명을 자세하게 들을 수 있어서	질환에 특화된 진료를 해서	거리가 가까워서	시설 및 환경이 좋아서	유명해서 또는 주변사람이 권해서	기타	구분
77.5	11.8	31.0	5.8	7.5	16.5	33.5	2.0	13.7	0.2	전체
77.2	12.1	30.3	6.0	7.3	15.6	34.2	2.1	14.7	0.1	동·읍면부
80.0	9.4	35.8	3.9	9.3	22.4	28.8	1.3	7.0	1.4	도시(동부)
										농어촌(읍면부)
74.2	12.7	32.6	5.1	6.3	16.5	36.1	2.1	14.5	0.1	성별
79.9	11.2	29.9	6.3	8.4	16.5	31.6	2.0	13.2	0.3	남자
										여자
79.5	17.3	32.2	3.1	8.4	16.8	18.9	4.1	18.2	1.0	기관종류
77.4	11.5	30.9	5.9	7.5	16.5	34.2	1.9	13.5	0.2	한방병원
										한의원
75.2	7.3	33.2	2.4	6.9	18.5	36.6	4.1	15.8	-	연령
77.5	14.7	33.3	2.8	4.3	15.6	35.4	0.8	13.7	0.9	30대 이하
76.9	15.2	30.7	5.0	7.1	19.1	32.0	1.2	12.2	0.1	40대
79.9	11.3	27.9	11.1	10.3	13.4	30.8	1.7	13.1	0.0	50대
										60세 이상
88.2	12.1	31.7	-	0.7	24.0	22.9	-	20.4	-	직업
75.0	6.0	33.7	0.2	9.6	14.5	35.1	3.3	21.6	1.1	전문관리
78.7	13.0	27.8	4.7	6.1	23.9	33.8	0.4	10.4	0.0	사무
65.4	16.4	33.7	8.1	7.4	9.9	44.0	3.8	11.3	-	서비스판매
78.6	16.4	19.5	14.4	14.0	6.0	35.6	-	14.9	-	기능노무
										농림어업 및 기타
87.1	12.3	26.7	15.2	7.7	8.5	34.5	0.9	7.0	-	가구소득
67.4	14.3	32.9	6.6	8.6	14.4	39.1	2.0	13.9	-	150만원 미만
77.1	14.1	34.3	5.9	9.2	16.0	28.4	1.1	13.0	0.8	150 ~ 300만원 미만
84.5	6.0	31.6	2.6	5.6	15.7	33.5	4.1	16.2	0.1	300 ~ 450만원 미만
83.5	8.6	23.1	0.2	4.1	28.8	31.3	2.3	17.2	-	450 ~ 600만원 미만
										600만원 이상
81.7	14.6	30.2	14.1	9.3	8.5	30.0	1.4	9.6	-	학력
75.0	13.0	28.8	5.6	7.4	20.1	36.1	2.2	11.4	0.1	초졸 이하
76.8	12.8	30.8	2.9	6.8	13.6	34.8	3.2	17.3	1.0	중졸
78.4	6.9	35.2	1.1	6.7	19.6	31.5	1.5	18.2	0.1	고졸
										대졸 이상

4-1. 한방외래진료서비스 이용 목적(질환/증상) - 항목(복수응답)

(단위 : %)

구	분	등통증	관절염 및 관절병 (무릎, 팔꿈치, 발목, 팔목)	척추 (허리)	어깨병변	경추 (목)	류마티스 (염증성)	요추 및 골반의 탈구, 염좌, 긴장, 골절	관절·어깨무 릎 손목 팔목 발목의 탈구, 염좌, 긴장	목부위의 탈구, 염좌, 긴장	복부, 아래등, 골반의 손상	흉곽의 탈구, 염좌, 긴장
전	체	9.7	32.8	43.9	24.7	11.7	3.0	7.1	16.5	3.8	0.9	0.7
동	읍 면 부											
도	시 (동 부)	8.7	31.3	42.5	24.4	10.8	2.9	7.0	15.0	3.8	0.7	0.3
농	어 촌 (읍 면 부)	16.3	43.6	53.8	27.0	18.0	4.1	7.9	27.1	3.5	2.6	3.2
성	별											
남	자	8.9	23.0	48.2	22.9	12.8	1.6	9.7	14.6	4.0	0.6	-
여	자	10.3	39.7	40.9	26.0	11.0	4.0	5.3	17.9	3.6	1.1	1.2
기	관 종 류											
한	방 병 원	10.6	23.8	43.1	23.5	13.4	2.0	12.0	15.0	4.7	1.0	-
한	의 원	9.6	33.2	44.0	24.8	11.6	3.1	6.9	16.6	3.7	0.9	0.7
연	령											
3	0 대 이 하	9.9	24.3	38.6	23.5	16.2	3.9	9.0	14.7	6.9	0.2	1.1
4	0 대	12.1	25.7	42.5	21.0	7.0	1.0	8.4	21.9	2.2	3.6	0.7
5	0 대	8.9	33.2	47.6	29.5	14.4	2.3	8.1	17.3	4.6	-	0.7
6	0 세 이 상	8.5	44.1	46.6	24.6	9.0	4.0	4.0	14.2	1.6	0.4	0.3
직	업											
전	문 관 리	17.1	39.2	47.8	42.9	15.2	4.1	18.4	15.4	3.7	3.3	3.3
사	무	13.3	21.7	41.0	19.2	13.1	1.8	9.3	14.3	2.5	2.4	-
서	비 스 판 매	7.6	28.6	46.7	29.9	16.1	3.1	8.6	19.5	2.6	-	1.6
기	능 노 무	11.8	25.4	50.0	12.6	12.6	4.7	5.4	16.4	5.7	3.3	-
농	림 어 업 및 기타	8.1	59.0	31.7	20.0	5.6	-	-	18.9	0.9	-	-
가	구 소 득											
1	5 0 만 원 미 만	7.4	56.0	44.9	26.3	8.5	6.4	5.3	16.8	2.4	1.3	1.3
150	~ 300만원 미만	11.2	37.7	43.9	21.3	8.4	4.2	5.2	14.4	4.1	1.0	0.3
300	~ 450만원 미만	6.8	27.4	45.2	22.7	9.9	1.5	6.5	14.0	2.4	0.0	1.5
450	~ 600만원 미만	9.0	26.3	44.0	25.4	17.6	0.1	6.8	19.9	3.8	0.1	-
6	0 0 만 원 이 상	15.0	23.2	40.7	33.7	17.6	4.6	14.3	21.7	7.1	3.1	0.3
학	력											
초	졸 이 하	8.5	51.5	51.8	23.3	6.3	6.6	3.3	16.9	1.9	0.1	-
중	졸	9.7	31.0	47.4	26.7	12.7	2.2	7.6	16.6	3.5	1.3	0.3
고	졸	12.8	29.8	32.7	25.1	15.3	2.7	10.2	12.5	10.0	0.8	3.2
대	졸 이 상	8.3	21.8	39.9	22.7	12.2	1.4	7.4	19.1	1.4	1.1	-

4-1. 한방외래진료서비스 이용 목적(질환/증상) - 항목(복수응답) - 계속

(단위 : %)

대퇴골, 아래다리의 골절, 손상	편두통 및 기타두통	안면신경 장애/ 안면마비/ 안면통증	편마비/ 하반신/ 사지마비	수면장애	파킨슨병	중풍 (뇌경색, 뇌출혈 등)	고혈압	허혈성 심질환 (협심증, 심근경색 등)	암	당뇨병	구	분
2.6	3.1	1.3	0.1	1.1	0.1	0.3	0.5	1.2	0.0	0.3	전	체
2.6	2.7	0.7	-	0.7	0.1	0.3	0.6	1.4	0.0	0.3	동 · 읍 면 부	
2.1	6.0	5.4	0.7	4.4	-	0.1	-	-	-	0.8	도 시 (동 부)	
											농 어 촌 (읍 면 부)	
3.2	1.7	1.1	-	0.3	0.3	0.4	-	1.1	0.0	-	성	별
2.1	4.1	1.5	0.1	1.7	-	0.3	0.9	1.3	0.0	0.6	남	자
											여	자
1.5	5.4	1.5	-	0.6	-	1.0	0.3	0.3	0.6	-	기 관 종 류	
2.6	3.0	1.3	0.1	1.2	0.1	0.3	0.5	1.2	-	0.3	한 방 병 원	
											한 의 원	
2.3	4.2	-	-	0.1	-	-	1.0	-	-	-	연	령
2.5	3.3	1.7	-	1.7	-	-	-	0.8	0.1	-	3 0 대 이 하	
1.0	3.6	2.6	-	0.8	-	0.8	0.6	2.7	0.1	0.6	4 0 대	
3.9	1.7	1.3	0.3	2.0	0.4	0.4	0.3	1.4	-	0.6	5 0 대	
											6 0 세 이 상	
3.5	10.4	12.8	-	4.1	-	-	-	-	0.3	-	직	업
0.9	1.5	0.2	-	2.0	-	-	-	0.9	-	-	전 문 관 리	
2.3	5.7	0.6	-	0.4	-	0.6	0.0	1.8	-	-	사 무	
5.6	2.2	2.3	-	-	-	-	-	-	-	-	서 비 스 판 매	
4.5	5.2	-	-	-	-	-	-	-	-	-	기 능 노 무	
											농 립 어 업 및 기 타	
4.3	1.8	2.2	0.7	2.9	-	1.0	0.9	1.7	-	0.9	가 구 소 득	
3.9	3.0	0.7	-	0.6	0.4	0.1	-	0.6	-	0.3	1 5 0 만 원 미 만	
0.7	0.9	0.5	-	0.6	-	0.1	1.0	0.0	0.0	-	150 ~ 300만원 미만	
2.0	3.9	3.3	-	1.9	-	0.9	-	0.5	0.1	-	300 ~ 450만원 미만	
2.8	7.9	1.3	-	0.9	-	-	1.0	5.4	-	1.0	450 ~ 600만원 미만	
											6 0 0 만 원 이 상	
2.6	1.0	0.5	0.4	1.4	-	0.5	0.5	1.3	-	0.5	학	력
2.9	4.2	2.7	-	1.3	-	0.5	0.4	1.8	-	0.6	초 졸 이 하	
2.6	2.7	0.9	-	1.0	0.6	0.1	1.5	1.4	-	-	중 졸	
1.9	3.5	0.1	-	0.7	-	-	-	-	0.1	-	고 졸	
											대 졸 이 상	

4-1. 한방외래진료서비스 이용 목적(질환/증상) - 항목(복수응답) - 계속

(단위 : %)

구 분	소화불량	위염, 장염 등	가능성 장장애	감기	비염 (알러지성,만 성 등)	기관지염	천식	폐렴	치매
전 체	6.1	2.9	1.5	3.0	2.7	1.0	0.7	0.7	-
동 · 읍 면 부									
도 시 (동 부)	5.7	3.4	1.7	2.5	2.4	0.8	0.6	0.8	-
농 어 촌 (읍 면 부)	8.5	-	-	6.7	4.9	2.4	1.2	-	-
성 별									
남 자	2.7	1.1	1.7	2.6	3.3	1.1	0.4	1.4	-
여 자	8.4	4.3	1.4	3.3	2.2	0.9	0.9	0.2	-
기 관 종 류									
한 방 병 원	5.6	3.1	0.2	5.0	2.0	-	-	-	-
한 의 원	6.1	2.9	1.6	2.9	2.7	1.0	0.7	0.7	-
연 령									
3 0 대 이 하	5.0	3.9	1.2	0.2	2.6	-	-	-	-
4 0 대	6.3	3.7	2.3	2.8	3.5	0.7	0.7	-	-
5 0 대	3.4	0.7	-	6.7	4.3	3.4	1.3	2.0	-
6 0 세 이 상	8.7	3.3	2.4	2.8	1.1	0.3	0.8	0.7	-
직 업									
전 문 관 리	3.8	-	2.7	4.1	5.9	3.3	3.3	-	-
사 무	3.9	4.5	1.6	3.5	3.2	-	1.0	-	-
서 비 스 판 매	8.2	2.3	1.7	1.9	2.3	1.5	0.4	1.5	-
기 능 노 무	7.5	3.7	2.4	4.7	3.7	-	-	-	-
농림어업 및 기타	13.5	-	-	4.5	-	-	-	-	-
가 구 소 득									
1 5 0 만 원 미 만	6.5	1.0	0.1	3.9	1.4	1.3	2.3	1.0	-
150 ~ 300만원 미만	6.2	1.9	1.0	4.7	2.2	1.3	1.0	0.3	-
300 ~ 450만원 미만	7.9	3.7	2.3	1.8	3.5	-	-	-	-
450 ~ 600만원 미만	2.6	0.1	0.7	0.3	1.1	-	-	-	-
6 0 0 만 원 이 상	5.8	8.8	2.8	4.6	5.1	3.3	1.1	3.3	-
학 력									
초 졸 이 하	5.6	1.0	0.5	2.7	0.1	0.4	0.8	0.5	-
중 졸	6.3	3.0	1.2	3.2	2.3	1.4	0.6	0.9	-
고 졸	10.3	2.5	1.9	3.5	5.0	2.1	0.8	1.3	-
대 졸 이 상	3.0	4.9	2.5	2.6	3.9	-	0.7	-	-

4-1. 한방외래진료서비스 이용 목적(질환/증상) - 항목(복수응답) - 계속

(단위 : %)

기분장애 (우울증 등)	신체형장애 (불안장애 등)	행동증후군 (ADHD, 틱장애, 섭식장애 등)	아토피성 피부염	발진, 두드러기	피부건조, 소양	땀, 다한증	월경장애	난임 (남성, 여성)	구 분
1.9	0.1	-	0.6	0.2	1.0	0.0	1.1	0.0	전 체
2.0	0.1	-	0.7	0.1	1.2	0.0	1.1	0.0	동 · 읍 면 부
1.3	-	-	-	0.5	-	-	1.4	-	도 시 (동 부)
									농 어 촌 (읍 면 부)
0.8	-	-	-	0.3	1.3	0.0	-	-	성 별
2.7	0.2	-	1.1	0.1	0.8	0.0	1.9	0.1	남 자
									여 자
-	0.3	-	0.7	-	0.3	0.7	2.1	-	기 관 종 류
2.0	0.1	-	0.6	0.2	1.1	-	1.1	0.0	한 방 병 원
									한 의 원
2.3	-	-	2.3	-	2.2	0.1	2.7	0.2	연 령
0.9	0.1	-	-	-	0.1	0.1	2.1	-	3 0 대 이 하
3.8	-	-	0.1	0.3	1.0	-	-	-	4 0 대
0.9	0.3	-	-	0.4	0.7	-	-	-	5 0 대
									6 0 세 이 상
-	-	-	-	-	-	-	-	-	직 업
1.1	0.1	-	1.5	-	3.5	0.1	3.3	0.2	전 문 관 리
3.8	-	-	0.1	0.2	-	-	1.2	-	사 무
-	-	-	-	1.3	-	-	-	-	서 비 스 판 매
-	-	-	-	-	-	-	-	-	기 능 노 무
-	-	-	-	-	-	-	-	-	농 립 어 업 및 기 타
-	-	-	-	-	-	-	-	-	가 구 소 득
1.1	0.3	-	0.1	0.2	-	-	0.1	-	1 5 0 만 원 미 만
0.9	-	-	2.2	0.4	0.9	-	1.9	-	150 ~ 300만원 미만
-	-	-	-	-	2.6	0.2	2.1	-	300 ~ 450만원 미만
9.5	0.1	-	-	-	2.4	-	1.4	0.3	450 ~ 600만원 미만
									6 0 0 만 원 이 상
0.8	-	-	-	-	-	-	-	-	학 력
3.2	0.2	-	-	0.5	0.3	-	0.5	-	초 졸 이 하
1.5	-	-	0.2	-	0.7	0.2	2.0	0.2	중 졸
1.4	0.1	-	2.4	-	3.4	-	2.4	-	고 졸
									대 졸 이 상

4-1. 한방외래진료서비스 이용 목적(질환/증상) - 항목(복수응답) - 계속

(단위 : %)

구 분	배뇨장애	전립선 관련 질환	이명 (전정기능 장애)	중이염	복부 및 골반통증	어지럼증 및 어지럼	기침	눈떨림, 수전증, 경련	기타
전 체	0.3	0.1	0.8	0.5	0.5	1.3	0.9	0.9	4.0
동 · 읍 면 부									
도 시 (동 부)	0.2	0.1	0.7	0.5	0.4	1.4	0.7	0.9	4.5
농 어 촌 (읍 면 부)	0.8	-	0.9	-	0.8	0.7	1.9	1.3	0.5
성 별									
남 자	-	0.1	0.8	0.8	-	0.5	1.2	0.2	2.4
여 자	0.4	-	0.7	0.2	0.8	1.8	0.6	1.4	5.1
기 관 종 류									
한 방 병 원	0.4	1.2	0.4	0.3	0.4	1.1	2.0	0.3	2.1
한 의 원	0.2	-	0.8	0.5	0.5	1.3	0.8	0.9	4.1
연 령									
3 0 대 이 하	0.1	-	-	-	0.9	0.1	-	1.0	7.1
4 0 대	-	-	-	-	-	1.8	0.9	-	4.0
5 0 대	0.6	0.1	1.5	1.1	0.6	2.6	2.2	2.0	2.7
6 0 세 이 상	0.3	0.1	1.4	0.7	0.3	1.0	0.6	0.6	2.3
직 업									
전 문 관 리	3.1	0.6	-	-	-	-	3.3	-	4.4
사 무	-	-	-	-	1.4	1.1	0.1	0.8	6.3
서 비 스 판 매	0.1	-	1.1	0.8	-	2.5	2.0	0.9	4.3
기 능 노 무	-	-	1.3	-	-	1.4	-	-	1.3
농림어업 및 기타	-	-	-	-	-	4.5	4.5	-	-
가 구 소 득									
1 5 0 만 원 미 만	0.9	-	1.9	1.9	0.9	-	1.3	-	1.0
150 ~ 300만원 미만	-	0.0	0.7	-	0.1	1.8	0.4	0.8	2.5
300 ~ 450만원 미만	-	0.1	-	0.1	0.5	0.5	0.5	1.3	2.2
450 ~ 600만원 미만	0.1	-	0.1	-	1.3	0.2	-	0.8	6.8
6 0 0 만 원 이 상	1.0	0.2	2.3	1.7	-	4.3	3.3	1.3	9.6
학 력									
초 졸 이 하	0.5	0.1	1.0	1.0	0.5	0.4	0.4	0.8	0.9
중 졸	0.0	0.0	1.5	0.7	0.4	3.2	1.0	0.5	2.4
고 졸	-	0.1	-	-	-	-	2.3	1.5	7.5
대 졸 이 상	0.6	0.1	-	-	1.0	0.1	0.1	1.2	6.5

4-2. 한방외래진료서비스 이용 목적별 치료법(복수응답)

(단위 : %)

침 (약침 제외)	뜸	부항	약침	한약제제 (탕약제외)	탕약	한방물리요법 (추나요법 제외)	추나요법	기타	구분
93.5	48.0	49.3	22.1	16.4	16.6	51.1	6.2	-	전체
92.9	46.0	48.6	21.6	15.6	16.1	50.2	6.6	-	동·읍면부 도시 (동부)
97.9	62.3	54.6	25.5	22.2	19.7	57.9	2.9	-	농어촌 (읍면부)
93.3	42.3	45.5	23.4	14.3	13.4	50.6	5.8	-	성별
93.6	52.1	52.0	21.1	17.9	18.8	51.5	6.4	-	남자
									여자
92.5	60.5	59.3	44.7	32.5	32.0	51.9	17.5	-	기관종류
93.5	47.4	48.8	21.0	15.7	15.8	51.1	5.6	-	한방병원
									한의원
88.8	39.6	41.9	26.9	15.4	15.6	46.9	7.9	-	연령
94.4	44.1	52.2	18.1	15.1	18.6	54.8	7.0	-	30대 이하
95.0	47.7	47.9	20.6	17.2	17.8	44.0	5.6	-	40대
95.6	57.9	54.8	21.6	17.5	15.2	57.7	4.6	-	50대
									60세 이상
94.6	44.3	66.7	34.0	18.7	28.3	64.3	13.0	-	직업
86.7	46.0	44.8	32.2	20.5	23.0	47.6	6.7	-	전문관리
94.7	39.7	46.3	14.2	13.1	14.3	47.3	5.1	-	사무
93.5	48.4	35.1	14.4	12.0	16.3	52.0	6.7	-	서비스 판매
100.0	52.3	43.7	19.4	43.5	13.8	41.8	5.7	-	기능노무
									농림어업 및 기타
97.2	66.0	55.0	23.2	20.1	14.5	68.2	4.7	-	가구소득
96.5	54.9	52.6	18.9	17.7	13.4	56.8	4.3	-	150만원 미만
91.0	46.5	47.8	24.9	13.4	14.5	47.9	6.0	-	150 ~ 300만원 미만
93.5	44.6	48.9	21.2	17.7	17.4	51.5	10.6	-	300 ~ 450만원 미만
89.2	26.8	41.7	23.2	15.5	27.8	32.1	6.1	-	450 ~ 600만원 미만
									600만원 이상
97.5	65.4	59.5	22.2	22.5	12.2	63.3	3.5	-	학력
94.8	47.3	49.0	18.2	11.5	16.3	47.0	6.0	-	초졸 이하
93.3	54.2	48.2	25.0	23.6	15.2	41.0	7.6	-	중졸
88.1	30.0	41.9	25.9	13.8	21.6	54.5	7.5	-	고졸
									대졸 이상

4-2-1. 한방외래진료서비스 이용 목적별 치료법 - 척추(허리)(복수응답)

(단위 : %)

구분	침 (약침 제외)	뜸	부항	약침	한약제제 (탕약제외)	탕약	한방물리요법 (추나요법 제외)	추나요법	기타
전체	92.6	47.7	49.8	20.3	6.0	4.3	53.5	5.1	0.6
동·읍·면·부									
도시 (동부)	92.0	47.8	50.8	22.1	4.7	4.7	51.7	5.4	0.4
농어촌 (읍면부)	96.3	46.8	44.6	10.2	13.4	1.9	63.8	3.2	1.8
성별									
남자	89.8	42.6	48.7	24.9	4.7	3.6	48.7	3.9	-
여자	95.0	51.9	50.8	16.6	7.1	4.9	57.6	6.1	1.2
기관종류									
한방병원	89.5	57.0	61.3	46.9	19.2	17.8	51.9	17.6	-
한의원	92.8	47.3	49.3	19.1	5.4	3.7	53.6	4.5	0.7
연령									
30대 이하	84.2	34.4	46.8	29.9	5.0	4.3	50.1	7.6	-
40대	97.8	45.2	46.6	14.4	5.5	0.8	60.6	5.1	1.5
50대	92.1	45.7	44.8	18.4	3.5	5.8	36.6	5.3	1.5
60세 이상	96.0	60.0	57.7	18.5	9.0	5.2	64.6	3.2	-
직업									
전문관리	94.1	48.3	56.0	34.5	17.3	2.7	52.0	16.2	-
사무	83.0	43.3	63.1	35.8	6.7	5.7	43.6	9.9	-
서비스판매	94.9	40.2	44.5	14.9	2.8	0.6	53.8	2.1	2.0
기능노무	89.1	37.7	30.4	10.5	2.8	5.1	55.9	3.4	-
농림어업 및 기타	100.0	45.4	34.2	17.8	32.1	17.8	28.7	2.1	-
가구소득									
150만원 미만	96.2	71.0	58.2	21.4	7.8	7.8	65.2	3.1	-
150 ~ 300만원 미만	96.7	49.9	51.5	9.8	6.6	5.0	70.7	1.9	-
300 ~ 450만원 미만	89.7	44.2	48.2	27.7	6.1	1.4	43.4	7.1	-
450 ~ 600만원 미만	88.6	43.4	47.7	22.5	6.3	8.5	52.6	10.8	1.6
600만원 이상	92.2	36.3	45.4	24.0	2.7	1.0	28.7	1.7	2.8
학력									
초졸 이하	98.2	65.5	60.7	18.2	11.5	7.5	64.5	2.1	-
중졸	91.8	43.4	41.4	17.0	0.9	3.0	50.4	6.1	0.9
고졸	97.0	60.4	70.1	32.1	14.3	6.0	50.5	8.3	2.1
대졸 이상	85.5	28.4	41.3	21.9	4.7	2.3	49.1	4.5	-

4-2-2. 한방외래진료서비스 이용 목적별 치료법 - 관절염 및 관절병(복수응답)

(단위 : %)

침 (약침 제외)	뜸	부항	약침	한약제제 (탕약제외)	탕약	한방물리요법 (추나요법 제외)	추나요법	기타	구분
96.6	54.3	44.0	11.0	12.4	4.6	53.3	1.1	0.5	전체
97.1	53.5	42.6	11.8	10.5	4.0	53.0	0.9	0.6	동·읍면부 도시 (동부)
93.9	58.6	51.1	6.5	22.2	8.0	54.9	1.8	-	농어촌 (읍면부)
97.7	51.9	31.7	12.5	22.1	5.7	53.9	1.7	-	성별 남자
96.1	55.4	49.0	10.3	8.5	4.2	53.1	0.8	0.7	여자
89.8	68.6	65.5	41.6	32.6	15.9	48.7	9.7	-	기관종류 한방병원
96.8	53.9	43.3	9.9	11.8	4.3	53.5	0.8	0.5	한의원
-	-	-	-	-	-	-	-	-	연령 19 ~ 29세
98.5	36.6	23.6	11.1	12.4	1.5	43.7	-	-	30대
93.5	42.6	54.6	13.3	21.7	1.8	46.8	3.8	3.0	40대
98.0	60.6	50.5	8.6	10.1	9.8	48.9	0.2	-	50대
96.1	63.5	45.9	11.4	10.3	4.3	62.7	1.0	-	60세 이상
96.4	46.0	66.8	10.6	-	2.3	64.6	2.4	-	직업 전문관리
99.5	70.0	35.9	20.5	23.1	1.5	41.3	0.5	-	사무
97.9	35.6	31.5	3.5	11.9	4.8	48.0	0.2	-	서비스판매
96.3	59.5	35.8	17.3	9.7	10.7	47.3	1.2	-	기능노무
85.7	58.1	47.7	9.1	51.7	8.4	38.9	8.4	-	농림어업 및 기타
93.0	60.4	41.2	9.8	7.8	5.3	64.9	0.2	-	가구소득 150만원 미만
98.2	58.6	49.3	12.1	14.5	6.2	57.7	1.1	-	150 ~ 300만원 미만
94.2	46.6	37.1	10.9	14.8	0.9	54.7	0.5	2.0	300 ~ 450만원 미만
99.3	57.1	54.2	17.2	18.5	9.3	48.6	3.8	-	450 ~ 600만원 미만
100.0	43.1	33.0	0.9	-	0.6	20.4	-	-	600만원 이상
96.7	64.3	50.3	9.7	11.9	6.9	63.3	1.0	-	학력 초졸 이하
94.3	54.0	41.8	10.7	9.6	5.2	43.1	0.7	1.3	중졸
99.3	48.4	33.7	9.8	15.0	0.3	43.4	2.6	-	고졸
98.9	40.9	46.3	15.2	17.0	3.1	65.7	0.3	-	대졸 이상

4-2-3. 한방외래진료서비스 이용 목적별 치료법 - 어깨병변(복수응답)

(단위 : %)

구분	침 (약침 제외)	뜸	부항	약침	한약제제 (탕약제외)	탕약	한방물리요법 (추나요법 제외)	추나요법	기타
전체	96.6	45.5	52.5	14.4	6.3	6.0	50.8	0.9	0.1
동·읍면부 도시 (동부)	96.0	44.2	52.0	14.4	7.3	4.7	49.7	0.7	0.1
농어촌 (읍면부)	100.0	53.8	56.2	14.4	-	14.4	57.5	2.7	-
성별									
남자	98.5	38.7	46.9	12.9	6.5	8.6	50.9	2.3	0.2
여자	95.4	49.8	56.1	15.3	6.1	4.4	50.7	0.1	-
기관종류									
한방병원	92.3	50.8	54.2	35.2	14.3	8.9	51.1	4.4	1.8
한의원	96.8	45.3	52.5	13.5	5.9	5.9	50.7	0.8	-
연령									
30대 이하	95.1	33.6	48.5	9.8	6.8	8.5	48.2	0.3	-
40대	99.6	43.0	63.6	16.2	4.4	5.3	45.9	-	0.5
50대	95.1	45.2	51.7	18.6	4.5	6.1	51.7	0.2	-
60세 이상	97.4	56.9	50.5	13.4	8.5	4.4	54.6	2.6	-
직업									
전문관리	100.0	38.9	76.4	24.3	11.5	12.4	56.8	5.2	-
사무	94.4	34.8	36.4	25.2	5.2	10.2	47.4	0.6	0.6
서비스판매	96.0	37.0	44.2	7.0	4.5	5.6	39.4	-	-
기능노무	100.0	81.0	60.6	25.9	5.2	4.1	65.8	1.2	-
농림어업 및 기타	100.0	31.2	28.1	-	-	-	96.9	-	-
가구소득									
150만원 미만	99.5	65.3	54.5	22.7	8.7	5.2	46.3	-	-
150 ~ 300만원 미만	98.2	40.7	64.8	11.6	7.7	5.5	62.2	1.8	-
300 ~ 450만원 미만	97.6	47.5	41.7	12.9	3.3	6.5	61.8	1.8	-
450 ~ 600만원 미만	97.1	50.3	62.4	17.5	8.8	4.9	50.2	-	0.4
600만원 이상	90.7	33.0	40.7	12.3	4.5	7.7	24.0	-	-
학력									
초졸 이하	97.4	59.8	54.7	18.1	9.7	2.8	62.3	1.8	-
중졸	95.9	44.8	49.8	10.2	5.6	8.0	50.1	0.3	-
고졸	99.2	55.6	64.6	6.9	1.2	7.1	32.9	2.7	-
대졸 이상	94.9	26.4	46.0	24.9	8.6	4.5	56.2	-	0.3

4-2-4. 한방외래진료서비스 이용 목적별 치료법 - 관절의 탈구, 염좌, 긴장, 골절(복수응답)

(단위 : %)

침 (약침 제외)	뜸	부항	약침	한약제제 (탕약제외)	탕약	한방물리요법 (추나요법 제외)	추나요법	기타	구분
94.7	51.8	44.7	21.2	3.8	6.3	41.4	6.1	0.5	전체
95.0	47.0	40.3	18.9	4.2	5.8	45.3	7.6	0.6	동·읍면부 도시 (동부)
93.6	70.7	61.9	30.2	1.9	8.2	26.2	-	-	농어촌 (읍면부)
94.7	48.6	38.6	26.0	6.0	4.9	45.0	13.1	1.0	성별
94.7	53.7	48.2	18.4	2.5	7.0	39.3	2.0	0.2	남자
									여자
85.8	55.4	44.3	56.1	26.4	32.6	46.3	9.4	5.7	기관종류
95.1	51.6	44.7	19.7	2.8	5.2	41.2	5.9	0.2	한방병원
									한의원
-	-	-	-	-	-	-	-	-	연령
99.5	45.4	44.3	22.1	2.4	3.5	45.7	0.5	2.0	19 ~ 29세
95.2	41.9	41.5	11.1	7.2	9.9	55.4	5.0	-	30대
94.4	55.6	50.9	31.0	2.4	5.5	28.6	11.3	-	40대
90.4	63.8	42.5	21.6	2.9	5.9	35.3	7.3	-	50대
									60세 이상
98.3	50.4	35.9	2.6	2.6	-	70.2	2.6	-	직업
91.1	29.8	23.0	31.5	6.0	1.4	64.7	8.6	0.7	전문관리
96.5	52.6	48.0	17.1	1.4	4.3	44.8	6.1	-	사무
100.0	51.0	16.0	22.0	13.8	18.4	35.3	14.7	1.4	서비스판매
70.8	96.7	50.2	50.2	17.1	17.1	25.9	-	-	기능노무
									농림어업 및 기타
81.5	56.3	70.5	33.8	9.0	16.5	37.2	10.6	-	가구소득
100.0	81.9	50.8	38.8	7.7	8.3	42.4	5.1	-	150만원 미만
91.2	67.1	44.3	18.2	1.7	2.2	46.8	8.6	0.5	150 ~ 300만원 미만
94.6	20.5	24.3	13.3	0.6	8.2	35.6	6.8	1.6	300 ~ 450만원 미만
100.0	22.9	43.9	2.0	1.5	0.4	42.0	0.6	-	450 ~ 600만원 미만
									600만원 이상
90.6	64.7	45.8	26.3	4.8	8.5	29.1	5.6	-	학력
97.8	69.7	50.0	16.5	3.8	7.8	36.8	5.3	0.3	초졸 이하
100.0	50.0	44.3	18.9	3.3	1.7	54.4	0.9	1.8	중졸
91.1	19.0	36.7	24.8	3.1	4.7	50.6	9.9	0.4	고졸
									대졸 이상

4-2-5. 한방외래진료서비스 이용 목적별 치료법 - 경추(목)(복수응답)

(단위 : %)

구분	침 (약침 제외)	뜸	부항	약침	한약제제 (탕약제외)	탕약	한방물리요법 (추나요법 제외)	추나요법	기타
전체	93.1	35.3	36.6	9.2	2.1	3.6	36.8	2.9	-
동·읍면부 도시 (동부)	93.6	37.0	31.6	10.7	1.9	2.2	30.6	2.1	-
농어촌 (읍면부)	90.7	28.1	58.0	3.1	3.1	9.8	63.3	6.1	-
성별									
남자	90.6	29.5	36.4	5.0	0.9	2.9	40.5	1.2	-
여자	95.1	40.0	36.7	12.7	3.1	4.3	33.7	4.3	-
기관종류									
한방병원	90.5	46.8	41.6	43.6	10.3	19.0	36.2	13.2	-
한의원	93.2	34.6	36.3	7.4	1.7	2.8	36.8	2.3	-
연령									
30대 이하	92.8	29.9	22.2	8.6	-	1.4	42.9	1.9	-
40대	100.0	60.7	74.9	12.9	3.3	-	25.3	8.8	-
50대	88.3	32.8	41.1	8.0	0.5	5.1	34.1	4.1	-
60세 이상	95.6	33.8	34.1	9.8	6.6	7.3	36.2	-	-
직업									
전문관리	100.0	28.5	89.4	6.8	-	-	29.5	-	-
사무	88.7	52.5	33.2	14.5	0.8	0.9	47.0	2.7	-
서비스판매	90.9	27.0	28.0	3.9	1.7	3.4	26.2	2.7	-
기능노무	100.0	55.0	41.9	9.5	-	8.6	42.0	-	-
농림어업 및 기타	100.0	-	100.0	-	-	-	100.0	-	-
가구소득									
150만원 미만	95.8	42.8	34.2	20.6	1.5	10.1	43.5	2.2	-
150 ~ 300만원 미만	98.9	25.9	56.3	4.4	4.8	5.0	49.9	1.6	-
300 ~ 450만원 미만	94.5	35.6	34.0	6.2	1.1	6.1	46.8	4.9	-
450 ~ 600만원 미만	91.8	55.1	41.5	15.9	0.5	1.4	43.7	4.7	-
600만원 이상	86.2	17.1	14.6	5.1	2.8	-	1.4	-	-
학력									
초졸 이하	90.7	35.6	27.7	20.9	14.1	8.2	44.8	-	-
중졸	95.6	35.7	37.5	4.1	0.3	5.5	33.7	2.9	-
고졸	90.7	40.9	40.0	9.7	0.5	-	35.1	5.3	-
대졸 이상	92.1	29.4	35.7	11.9	1.1	1.9	39.7	2.0	-

4-2-6. 한방외래진료서비스 이용 목적별 치료법 - 등통증(복수응답)

(단위 : %)

침 (약침 제외)	뜸	부항	약침	한약제제 (탕약제외)	탕약	한방물리요법 (추나요법 제외)	추나요법	기타	구분
94.4	58.5	43.0	11.3	7.8	4.8	27.9	2.2	-	전체
93.0	59.2	46.0	13.7	9.3	4.6	29.9	2.7	-	동·읍면부 도시 (동부)
100.0	56.0	31.8	2.1	2.1	5.7	20.5	-	-	농어촌 (읍면부)
94.2	63.4	30.4	9.1	15.4	12.1	25.1	1.1	-	성별
94.6	55.6	50.7	12.6	3.2	0.4	29.7	2.8	-	남자
									여자
90.3	64.1	64.7	21.4	-	17.4	36.9	11.2	-	기관종류
94.6	58.2	41.9	10.7	8.2	4.2	27.5	1.7	-	한방병원
									한의원
-	-	-	-	-	-	-	-	-	연령
98.5	46.1	31.6	6.3	11.9	1.5	22.3	0.8	-	19 ~ 29세
91.2	52.8	34.0	10.2	-	1.3	16.1	7.9	-	30대
98.4	64.3	42.0	17.2	7.7	11.0	31.2	-	-	40대
90.3	71.5	63.2	12.5	10.9	6.5	41.7	-	-	50대
									60세 이상
97.7	41.6	51.5	-	-	4.1	20.1	2.5	-	직업
91.2	64.6	14.3	4.8	18.0	-	25.1	0.9	-	전문관리
94.6	39.5	35.8	15.5	3.7	1.7	11.5	6.6	-	사무
98.7	54.9	43.3	-	-	32.4	12.4	1.3	-	서비스판매
100.0	56.1	-	-	-	-	-	-	-	기능노무
									농림어업 및 기타
96.0	75.5	73.6	28.7	10.7	5.6	34.2	-	-	가구소득
94.8	61.8	59.6	4.9	14.9	11.3	40.6	0.6	-	150만원 미만
87.6	60.7	51.4	11.7	-	2.6	31.7	1.0	-	150 ~ 300만원 미만
93.5	62.6	20.6	20.3	11.5	-	31.2	0.9	-	300 ~ 450만원 미만
100.0	42.0	14.5	7.4	-	-	-	7.4	-	450 ~ 600만원 미만
									600만원 이상
95.4	80.0	79.7	14.1	11.6	3.3	50.8	-	-	학력
94.8	59.0	35.3	11.9	6.6	9.8	25.9	0.9	-	초졸 이하
98.2	56.6	49.7	16.0	13.8	1.8	12.6	7.9	-	중졸
88.7	41.5	18.0	2.4	-	0.6	29.0	-	-	고졸
									대졸 이상

4-2-7. 한방외래진료서비스 이용 목적별 치료법 - 요추 및 골반의 탈구, 염좌, 긴장, 골절(복수응답)

(단위 : %)

구분	침 (약침 제외)	뜸	부항	약침	한약제제 (탕약제외)	탕약	한방물리요법 (추나요법 제외)	추나요법	기타
전체	94.0	46.0	35.3	10.4	6.9	9.9	45.7	7.0	-
동·읍면부 도시 (동부)	93.0	49.3	33.3	12.0	8.0	11.5	38.7	8.2	-
농어촌 (읍면부)	100.0	25.0	47.3	-	-	-	89.5	-	-
성별									
남자	99.6	39.3	29.4	9.7	9.6	7.8	45.0	4.1	-
여자	86.6	54.7	43.0	11.2	3.4	12.7	46.6	10.9	-
기관종류									
한방병원	96.7	59.8	53.0	46.8	31.6	35.2	50.5	44.7	-
한의원	93.7	44.8	33.8	7.4	4.9	7.8	45.3	3.9	-
연령									
30대 이하	99.2	31.9	41.8	4.5	2.3	1.6	71.8	3.2	-
40대	81.6	53.9	45.7	26.4	21.1	29.4	34.2	13.5	-
50대	100.0	37.0	22.1	7.6	2.5	8.3	23.5	5.2	-
60세 이상	91.6	75.1	28.6	4.1	3.1	2.1	44.5	8.4	-
직업									
전문관리	100.0	41.2	42.0	24.9	2.1	4.7	37.3	8.9	-
사무	79.2	41.9	21.0	12.5	22.8	27.6	33.2	13.4	-
서비스판매	96.0	39.1	50.1	0.6	1.2	1.2	60.6	5.2	-
기능노무	100.0	100.0	8.3	8.3	5.5	5.5	27.8	-	-
농림어업 및 기타	-	-	-	-	-	-	-	-	-
가구소득									
150만원 미만	96.9	57.8	60.8	3.1	-	-	58.2	5.6	-
150 ~ 300만원 미만	100.0	76.8	47.6	17.7	1.7	10.9	66.2	1.2	-
300 ~ 450만원 미만	100.0	42.8	41.2	18.0	19.9	16.4	60.8	2.1	-
450 ~ 600만원 미만	86.9	60.7	54.9	5.8	4.1	17.5	43.4	7.2	-
600만원 이상	87.2	13.6	1.8	2.6	2.6	1.7	14.2	16.3	-
학력									
초졸 이하	100.0	40.8	47.3	-	2.0	-	34.8	-	-
중졸	99.4	59.4	38.6	12.5	1.9	9.6	45.3	2.4	-
고졸	85.6	43.0	40.6	15.3	19.6	21.2	61.2	6.9	-
대졸 이상	91.4	29.6	19.9	5.9	4.0	3.0	35.0	17.2	-

4-2-8. 한방외래진료서비스 이용 목적별 치료법 - 소화불량(복수응답)

(단위 : %)

침 (약침 제외)	뜸	부항	약침	한약제제 (탕약제외)	탕약	한방물리요법 (추나요법 제외)	추나요법	기타	구 분
72.6	33.5	24.8	1.9	32.3	24.7	4.9	1.7	-	전 체
74.8	27.9	20.7	2.3	29.3	29.9	5.9	2.1	-	동 · 읍 면 부 도 시 (동 부)
62.2	60.3	44.3	-	46.3	-	-	-	-	농 어 촌 (읍 면 부)
76.8	47.1	11.1	1.0	23.6	31.5	26.2	-	-	성 별
71.6	30.4	28.0	2.1	34.3	23.2	-	2.1	-	남 자
									여 자
59.9	34.1	11.5	4.4	35.2	45.7	-	-	-	기 관 종 류
73.2	33.5	25.4	1.8	32.2	23.8	5.1	1.8	-	한 방 병 원
									한 의 원
-	-	-	-	-	-	-	-	-	연 령
74.6	28.9	50.1	6.1	25.4	27.3	-	-	-	1 9 ~ 2 9 세
81.7	39.6	22.7	1.8	26.6	17.2	14.5	-	-	3 0 대
79.2	39.0	33.3	-	23.0	20.8	-	-	-	4 0 대
65.5	31.5	11.1	0.4	40.9	28.1	4.3	3.9	-	5 0 대
									6 0 세 이 상
86.6	86.6	86.6	13.4	-	13.4	-	-	-	직 업
34.7	2.7	2.7	-	68.0	5.0	-	-	-	전 문 관 리
91.1	36.0	39.5	-	13.8	22.4	7.2	4.1	-	사 무
68.2	20.9	10.4	-	-	49.5	-	-	-	서 비 스 판 매
73.8	30.2	-	-	59.8	-	-	-	-	기 능 노 무
									농 립 어 업 및 기 타
83.4	57.1	31.2	-	30.7	14.1	-	-	-	가 구 소 득
68.3	48.1	32.1	0.6	51.7	26.0	6.3	-	-	1 5 0 만 원 미 만
78.2	25.8	23.7	1.0	20.4	32.6	8.2	4.7	-	150 ~ 300만원 미만
39.9	35.9	35.9	8.8	48.6	15.5	-	-	-	300 ~ 450만원 미만
76.0	-	-	4.9	13.3	15.0	-	-	-	450 ~ 600만원 미만
									6 0 0 만 원 이 상
55.0	37.0	6.0	-	70.2	8.8	-	-	-	학 력
71.2	26.0	24.2	4.3	17.1	31.4	7.7	4.5	-	초 졸 이 하
87.6	40.5	33.4	0.6	20.5	25.9	-	-	-	중 졸
67.5	35.3	35.3	-	50.8	25.6	15.8	-	-	고 졸
									대 졸 이 상

5-1. 지난 1년 간 한방외래진료서비스로 받은 치료법별 효과 - 침(약침 제외)

(단위 : %, 점/4점)

구 분	매우 효과 있음	약간 효과 있음	별로 효과 없음	전혀 효과 없음	모르겠음	평균
전 체	50.8	46.3	2.8	-	0.2	3.5
동 · 읍 면 부						
도 시 (동 부)	49.7	47.1	2.9	-	0.2	3.5
농 어 촌 (읍 면 부)	57.7	40.5	1.8	-	-	3.6
성 별						
남 자	50.2	46.1	3.1	-	0.5	3.5
여 자	51.1	46.3	2.5	-	-	3.5
기 관 종 류						
한 방 병 원	56.3	41.2	2.6	-	-	3.5
한 의 원	50.5	46.5	2.8	-	0.2	3.5
연 령						
3 0 대 이 하	45.1	49.2	5.7	-	-	3.4
4 0 대	53.2	44.5	1.2	-	1.1	3.5
5 0 대	49.9	48.0	2.1	-	-	3.5
6 0 세 이 상	54.3	43.8	1.9	-	-	3.5
직 업						
전 문 관 리	66.3	32.3	1.4	-	-	3.7
사 무	49.5	48.0	2.5	-	-	3.5
서 비 스 판 매	43.4	51.8	4.1	-	0.7	3.4
기 능 노 무	54.5	42.8	2.7	-	-	3.5
농림어업 및 기타	45.5	40.0	14.5	-	-	3.3
가 구 소 득						
1 5 0 만 원 미 만	69.2	28.6	2.2	-	-	3.7
150 ~ 300만원 미만	52.0	46.4	1.0	-	0.7	3.5
300 ~ 450만원 미만	42.3	52.4	5.2	-	-	3.4
450 ~ 600만원 미만	50.7	45.1	4.2	-	-	3.5
6 0 0 만 원 이 상	49.8	49.8	0.5	-	-	3.5
학 력						
초 졸 이 하	59.3	39.1	1.6	-	-	3.6
중 졸	43.7	50.8	5.0	-	0.6	3.4
고 졸	52.0	47.6	0.3	-	-	3.5
대 졸 이 상	53.5	44.4	2.1	-	-	3.5

주1) '평균'의 경우, 역리코드(매우 효과 있음(4점), 약간 효과 있음(3점), 별로 효과 없음(2점), 전혀 효과 없음(1점))하여 산출한 값으로 점수가 높을수록 효과적이라고 생각

주2) '모르겠음'은 평균 산출 시 제외함

5-2. 지난 1년 간 한방외래진료서비스로 받은 치료법별 효과 - 품

(단위 : %, 점/4점)

매우 효과 있음	약간 효과 있음	별로 효과 없음	전혀 효과 없음	모르겠음	평균	구 분
44.6	50.7	3.8	-	0.8	3.4	전 체
42.7	52.0	4.4	-	0.9	3.4	동 · 읍 면 부
54.6	44.4	0.8	-	0.2	3.5	도 시 (동 부)
						농 어 촌 (읍 면 부)
46.7	46.6	5.3	-	1.4	3.4	성 별
43.4	53.1	3.0	-	0.5	3.4	남 자
						여 자
36.5	59.1	2.2	-	2.2	3.4	기 관 종 류
45.1	50.2	3.9	-	0.7	3.4	한 방 병 원
						한 의 원
42.4	51.5	6.1	-	-	3.4	연 령
40.3	57.8	1.8	-	-	3.4	3 0 대 이 하
47.6	44.6	5.2	-	2.6	3.4	4 0 대
46.1	50.6	2.7	-	0.6	3.4	5 0 대
						6 0 세 이 상
43.5	53.0	2.0	-	1.5	3.4	직 업
45.0	53.1	1.9	-	-	3.4	전 문 관 리
43.9	46.8	7.3	-	2.0	3.4	사 무
38.8	58.5	2.7	-	-	3.4	서 비 스 판 매
62.9	35.8	1.3	-	-	3.6	기 능 노 무
						농 립 어 업 및 기 타
54.3	40.3	5.0	-	0.4	3.5	가 구 소 득
38.1	60.6	0.6	-	0.7	3.4	1 5 0 만 원 미 만
40.0	49.6	8.6	-	1.8	3.3	150 ~ 300만원 미만
48.1	49.0	2.9	-	-	3.5	300 ~ 450만원 미만
63.1	35.9	1.0	-	-	3.6	450 ~ 600만원 미만
						6 0 0 만 원 이 상
50.4	47.4	2.2	-	-	3.5	학 력
38.1	52.9	7.0	-	2.0	3.3	초 졸 이 하
47.6	50.9	1.5	-	-	3.5	중 졸
45.8	51.4	2.4	-	0.4	3.4	고 졸
						대 졸 이 상

주1) '평균' 의 경우, 역리코드(매우 효과 있음(4점), 약간 효과 있음(3점), 별로 효과 없음(2점), 전혀 효과 없음(1점))하여 산출한 값으로 점수가 높을수록 효과적이라고 생각

주2) '모르겠음' 은 평균 산출 시 제외함

5-3. 지난 1년 간 한방외래진료서비스로 받은 치료법별 효과 - 부항

(단위 : %, 점/4점)

구 분	매우 효과 있음	약간 효과 있음	별로 효과 없음	전혀 효과 없음	모르겠음	평균
전 체	42.5	50.4	5.8	-	1.3	3.4
동 · 읍 면 부						
도 시 (동 부)	40.6	52.2	6.4	-	0.8	3.4
농 어 촌 (읍 면 부)	53.9	39.5	1.8	-	4.8	3.6
성 별						
남 자	41.1	50.4	6.7	-	1.8	3.4
여 자	43.3	50.5	5.2	-	1.1	3.4
기 관 종 류						
한 방 병 원	41.7	49.7	7.4	-	1.3	3.4
한 의 원	42.5	50.5	5.7	-	1.3	3.4
연 령						
3 0 대 이 하	41.5	44.9	8.1	-	5.6	3.4
4 0 대	41.4	55.7	2.9	-	-	3.4
5 0 대	35.1	58.8	5.8	-	0.3	3.3
6 0 세 이 상	48.4	45.5	6.0	-	0.1	3.4
직 업						
전 문 관 리	49.6	48.5	1.9	-	-	3.5
사 무	43.5	55.4	0.5	-	0.6	3.4
서 비 스 판 매	37.5	51.3	7.0	-	4.1	3.3
기 능 노 무	41.6	50.9	7.5	-	-	3.3
농 립 어 업 및 기 타	58.9	32.2	7.4	-	1.6	3.5
가 구 소 득						
1 5 0 만 원 미 만	65.3	26.7	7.9	-	0.2	3.6
150 ~ 300만원 미만	39.8	52.1	6.0	-	2.1	3.4
300 ~ 450만원 미만	36.3	54.1	7.5	-	2.0	3.3
450 ~ 600만원 미만	38.6	59.3	1.8	-	0.2	3.4
6 0 0 만 원 이 상	45.7	49.2	4.7	-	0.5	3.4
학 력						
초 졸 이 하	52.8	41.3	5.9	-	-	3.5
중 졸	28.0	59.4	9.2	-	3.3	3.2
고 졸	52.4	47.0	0.6	-	-	3.5
대 졸 이 상	47.8	48.1	3.6	-	0.5	3.4

주1) 평균' 의 경우, 역리코드(매우 효과 있음(4점), 약간 효과 있음(3점), 별로 효과 없음(2점), 전혀 효과 없음(1점))하여 산출한 값으로 점수가 높을수록 효과적이라고 생각

주2) '모르겠음' 은 평균 산출 시 제외함

5-4. 지난 1년 간 한방외래진료서비스로 받은 치료법별 효과 - 약침

(단위 : %, 점/4점)

매우 효과 있음	약간 효과 있음	별로 효과 없음	전혀 효과 없음	모르겠음	평균	구 분
54.0	44.4	1.4	0.2	0.1	3.5	전 체
52.4	45.8	1.6	0.2	0.1	3.5	동 · 읍 면 부
63.9	36.1	-	-	-	3.6	도 시 (동 부) 농 어 촌 (읍 면 부)
55.6	43.5	0.4	0.4	0.1	3.6	성 별
52.7	45.1	2.1	-	-	3.5	남 자 여 자
60.9	35.8	3.3	-	-	3.6	기 관 종 류
53.3	45.2	1.2	0.2	0.1	3.5	한 방 병 원 한 의 원
57.1	41.9	0.5	0.5	-	3.6	연 령
54.3	45.2	0.5	-	-	3.5	3 0 대 이 하
49.1	48.1	2.8	-	-	3.5	4 0 대
54.1	44.0	1.7	-	0.2	3.5	5 0 대
						6 0 세 이 상
83.0	14.3	-	2.6	-	3.8	직 업
56.8	42.9	0.3	-	-	3.6	전 문 관 리
39.0	57.1	3.9	-	-	3.4	사 무
56.2	43.8	-	-	-	3.6	서 비 스 판 매
26.6	73.4	-	-	-	3.3	기 능 노 무 농림어업 및 기타
49.4	50.6	-	-	-	3.5	가 구 소 득
60.1	37.9	2.0	-	-	3.6	1 5 0 만 원 미 만
52.1	45.5	2.2	-	0.2	3.5	150 ~ 300만원 미만
46.3	52.7	1.0	-	-	3.5	300 ~ 450만원 미만
59.9	38.9	-	1.2	-	3.6	450 ~ 600만원 미만
						6 0 0 만 원 이 상
54.2	43.3	2.2	-	0.3	3.5	학 력
48.0	49.6	2.4	-	-	3.5	초 졸 이 하
53.5	45.6	0.8	-	-	3.5	중 졸
60.7	38.7	-	0.6	-	3.6	고 졸 대 졸 이 상

주1) '평균' 의 경우, 역리코드(매우 효과 있음(4점), 약간 효과 있음(3점), 별로 효과 없음(2점), 전혀 효과 없음(1점))하여 산출한 값으로 점수가 높을수록 효과적이라고 생각

주2) '모르겠음' 은 평균 산출 시 제외함

5-5. 지난 1년 간 한방외래진료서비스로 받은 치료법별 효과 - 한약제제(탕약 제외)

(단위 : %, 점/4점)

구 분	매우 효과 있음	약간 효과 있음	별로 효과 없음	전혀 효과 없음	모르겠음	평균
전 체	43.7	47.5	8.2	-	0.7	3.4
동 · 읍 면 부						
도 시 (동 부)	39.1	50.3	9.9	-	0.8	3.3
농 어 촌 (읍 면 부)	66.5	33.5	-	-	-	3.7
성 별						
남 자	46.0	45.9	8.2	-	-	3.4
여 자	42.3	48.4	8.2	-	1.0	3.3
기 관 종 류						
한 방 병 원	44.2	51.6	4.2	-	-	3.4
한 의 원	43.6	47.1	8.6	-	0.7	3.4
연 령						
3 0 대 이 하	39.1	59.5	0.4	-	1.0	3.4
4 0 대	43.6	49.6	6.8	-	-	3.4
5 0 대	41.2	39.8	19.0	-	-	3.2
6 0 세 이 상	48.9	42.9	7.0	-	1.3	3.4
직 업						
전 문 관 리	26.1	73.9	-	-	-	3.3
사 무	46.4	52.7	0.9	-	-	3.5
서 비 스 판 매	36.3	45.1	18.7	-	-	3.2
기 능 노 무	47.4	52.6	-	-	-	3.5
농림어업 및 기타	62.2	37.8	-	-	-	3.6
가 구 소 득						
1 5 0 만 원 미 만	42.7	49.6	4.6	-	3.2	3.4
150 ~ 300만원 미만	56.5	39.8	3.7	-	-	3.5
300 ~ 450만원 미만	51.4	39.3	9.3	-	-	3.4
450 ~ 600만원 미만	22.9	73.8	3.3	-	-	3.2
6 0 0 만 원 이 상	29.7	41.0	27.5	-	1.8	3.0
학 력						
초 졸 이 하	54.3	37.9	6.3		1.5	3.5
중 졸	34.9	49.7	14.5	-	0.9	3.2
고 졸	44.0	45.6	10.5	-	-	3.3
대 졸 이 상	39.8	60.2	-	-	-	3.4

주1) '평균'의 경우, 역리코드(매우 효과 있음(4점), 약간 효과 있음(3점), 별로 효과 없음(2점), 전혀 효과 없음(1점))하여 산출한 값으로 점수가 높을수록 효과적이라고 생각

주2) '모르겠음'은 평균 산출 시 제외함

5-6. 지난 1년 간 한방외래진료서비스로 받은 치료법별 효과 - 탕약

(단위 : %, 점/4점)

매우 효과 있음	약간 효과 있음	별로 효과 없음	전혀 효과 없음	모르겠음	평균	구 분
47.1	46.0	5.4	-	1.5	3.4	전 체
47.2	46.9	4.1	-	1.8	3.4	동 · 읍 면 부
46.3	40.7	13.0	-	-	3.3	도 시 (동 부) 농 어 촌 (읍 면 부)
50.8	42.3	2.7	-	4.3	3.5	성 별
45.2	47.9	6.8	-	0.1	3.4	남 자 여 자
46.4	47.5	2.3	-	3.8	3.5	기 관 종 류
47.1	45.9	5.7	-	1.3	3.4	한 방 병 원 한 의 원
43.6	54.0	1.4	-	1.0	3.4	연 령
48.5	46.1	-	-	5.5	3.5	3 0 대 이 하
54.8	29.8	15.1	-	0.4	3.4	4 0 대
42.3	53.1	4.6	-	-	3.4	5 0 대 6 0 세 이 상
63.0	37.0	-	-	-	3.6	직 업
44.7	53.3	1.0	-	1.0	3.4	전 문 관 리 사 무
36.5	43.0	16.0	-	4.5	3.2	서 비 스 판 매
34.0	58.0	8.0	-	-	3.3	기 능 노 무
100.0	-	-	-	-	4.0	농림어업 및 기타
77.3	21.8	-	-	1.0	3.8	가 구 소 득
46.9	39.8	8.2	-	5.1	3.4	1 5 0 만 원 미 만
40.2	49.8	9.5	-	0.5	3.3	150 ~ 300만원 미만
40.1	54.8	4.4	-	0.7	3.4	300 ~ 450만원 미만
47.6	51.4	1.0	-	-	3.5	450 ~ 600만원 미만 6 0 0 만 원 이 상
50.7	49.3	-	-	-	3.5	학 력
44.4	38.4	13.6	-	3.6	3.3	초 졸 이 하
41.1	56.7	2.2	-	-	3.4	중 졸 고 졸
51.4	47.9	-	-	0.7	3.5	대 졸 이 상

주1) '평균'의 경우, 역리코드(매우 효과 있음(4점), 약간 효과 있음(3점), 별로 효과 없음(2점), 전혀 효과 없음(1점))하여 산출한 값으로 점수가 높을수록 효과적이라고 생각

주2) '모르겠음'은 평균 산출 시 제외함

5-7. 지난 1년 간 한방외래진료서비스로 받은 치료법별 효과 - 한방물리요법(추나요법 제외)

(단위 : %, 점/4점)

구 분	매우 효과 있음	약간 효과 있음	별로 효과 없음	전혀 효과 없음	모르겠음	평균
전 체	42.5	53.5	3.9	-	0.1	3.4
동 · 읍 면 부						
도 시 (동 부)	42.5	53.2	4.2	-	0.1	3.4
농 어 촌 (읍 면 부)	42.7	55.2	2.2	-	-	3.4
성 별						
남 자	42.8	52.4	4.6	-	0.2	3.4
여 자	42.3	54.2	3.5	-	-	3.4
기 관 종 류						
한 방 병 원	55.2	42.8	2.0	-	-	3.5
한 의 원	41.9	54.0	4.0	-	0.1	3.4
연 령						
3 0 대 이 하	36.9	55.2	7.6	-	0.3	3.3
4 0 대	40.2	58.1	1.8	-	-	3.4
5 0 대	42.5	56.1	1.3	-	-	3.4
6 0 세 이 상	47.7	48.1	4.2	-	-	3.4
직 업						
전 문 관 리	45.4	52.5	0.7	-	1.4	3.5
사 무	42.2	55.8	1.9	-	-	3.4
서 비 스 판 매	34.6	59.0	6.4	-	-	3.3
기 능 노 무	41.2	56.3	2.5	-	-	3.4
농림어업 및 기타	22.0	45.0	33.0	-	-	2.9
가 구 소 득						
1 5 0 만 원 미 만	59.5	38.5	1.4	-	0.5	3.6
150 ~ 300만원 미만	41.1	57.1	1.8	-	-	3.4
300 ~ 450만원 미만	35.8	56.9	7.4	-	-	3.3
450 ~ 600만원 미만	41.9	53.1	5.0	-	-	3.4
6 0 0 만 원 이 상	40.9	55.5	3.7	-	-	3.4
학 력						
초 졸 이 하	50.3	48.2	1.5	-	-	3.5
중 졸	38.1	53.3	8.6	-	-	3.3
고 졸	38.7	61.1	0.2	-	-	3.4
대 졸 이 상	42.8	54.8	2.2	-	0.3	3.4

주1) '평균'의 경우, 역리코드(매우 효과 있음(4점), 약간 효과 있음(3점), 별로 효과 없음(2점), 전혀 효과 없음(1점))하여 산출한 값으로 점수가 높을수록 효과적이라고 생각

주2) '모르겠음'은 평균 산출 시 제외함

5-8. 지난 1년 간 한방외래진료서비스로 받은 치료법별 효과 - 추나요법

(단위 : %, 점/4점)

매우 효과 있음	약간 효과 있음	별로 효과 없음	전혀 효과 없음	모르겠음	평균	구 분
58.7	40.4	-	-	1.0	3.6	전 체
58.8	40.2	-	-	1.0	3.6	동 · 읍 면 부
56.9	43.1	-	-	-	3.6	도 시 (동 부)
						농 어 촌 (읍 면 부)
60.7	36.8	-	-	2.5	3.6	성 별
57.4	42.6	-	-	-	3.6	남 자
						여 자
58.0	39.4	-	-	2.6	3.6	기 관 종 류
58.8	40.5	-	-	0.7	3.6	한 방 병 원
						한 의 원
60.6	36.6	-	-	2.8	3.6	연 령
81.7	18.3	-	-	-	3.8	3 0 대 이 하
47.3	52.7	-	-	-	3.5	4 0 대
43.8	56.2	-	-	-	3.4	5 0 대
						6 0 세 이 상
82.4	10.8	-	-	6.9	3.9	직 업
38.5	59.7	-	-	1.8	3.4	전 문 관 리
54.7	45.3	-	-	-	3.6	사 무
72.6	27.4	-	-	-	3.7	서 비 스 판 매
100.0	-	-	-	-	4.0	기 능 노 무
						농림어업 및 기타
31.5	61.0	-	-	7.5	3.3	가 구 소 득
84.8	15.2	-	-	-	3.9	1 5 0 만 원 미 만
45.3	54.7	-	-	-	3.5	150 ~ 300만원 미만
50.1	48.8	-	-	1.1	3.5	300 ~ 450만원 미만
81.3	18.7	-	-	-	3.8	450 ~ 600만원 미만
						6 0 0 만 원 이 상
41.4	58.6	-	-	-	3.4	학 력
60.7	39.3	-	-	-	3.6	초 졸 이 하
63.3	36.7	-	-	-	3.6	중 졸
59.6	37.2	-	-	3.2	3.6	고 졸
						대 졸 이 상

주1) '평균' 의 경우, 역리코드(매우 효과 있음(4점), 약간 효과 있음(3점), 별로 효과 없음(2점), 전혀 효과 없음(1점))하여 산출한 값으로 점수가 높을수록 효과적이라고 생각

주2) '모르겠음' 은 평균 산출 시 제외함

6. 지난 1년 간 한방외래진료서비스 이용 후 부작용 경험 여부

(단위 : %)

구 분	있다	없다
전 체	0.7	99.3
동 · 읍 면 부		
도 시 (동 부)	0.7	99.3
농 어 촌 (읍 면 부)	0.8	99.2
성 별		
남 자	0.1	99.9
여 자	1.1	98.9
기 관 종 류		
한 방 병 원	2.6	97.4
한 의 원	0.6	99.4
연 령		
3 0 대 이 하	0.5	99.5
4 0 대	0.1	99.9
5 0 대	0.2	99.8
6 0 세 이 상	1.6	98.4
직 업		
전 문 관 리	1.3	98.7
사 무	0.4	99.6
서 비 스 판 매	0.1	99.9
기 능 노 무	-	100.0
농림어업 및 기타	-	100.0
가 구 소 득		
1 5 0 만 원 미 만	1.9	98.1
150 ~ 300만원 미만	1.1	98.9
300 ~ 450만원 미만	0.1	99.9
450 ~ 600만원 미만	0.3	99.7
6 0 0 만 원 이 상	0.7	99.3
학 력		
초 졸 이 하	2.0	98.0
중 졸	0.5	99.5
고 졸	0.3	99.7
대 졸 이 상	0.2	99.8

7. 지난 1년 간 한방외래진료서비스에 지출한 총 비용

(단위 : %)

1만원 미만	1만원 이상~ 10만원 미만	10만원 이상~ 50만원 미만	50만원 이상~ 100만원 미만	100만원 이상	구 분
3.8	49.3	34.3	9.9	2.7	전 체
3.8	49.6	34.2	9.6	2.8	동 · 읍 면 부
4.0	46.9	34.7	12.3	2.2	도 시 (동 부)
					농 어 촌 (읍 면 부)
5.1	50.7	34.1	7.3	2.8	성 별
2.9	48.3	34.5	11.8	2.7	남 자
					여 자
4.2	42.3	32.3	13.4	7.9	기 관 종 류
3.8	49.6	34.4	9.8	2.5	한 방 병 원
					한 의 원
4.3	53.7	30.4	11.1	0.5	연 령
7.1	47.6	33.5	7.7	4.1	3 0 대 이 하
1.3	48.7	33.9	12.2	4.0	4 0 대
3.1	47.1	38.4	8.7	2.7	5 0 대
					6 0 세 이 상
6.2	38.5	32.1	9.3	13.8	직 업
5.7	44.3	36.8	9.9	3.2	전 문 관 리
2.5	56.6	26.8	13.2	1.0	사 무
7.1	40.9	44.3	5.3	2.3	서 비 스 판 매
8.8	37.1	29.3	20.3	4.5	기 능 노 무
					농림어업 및 기타
3.6	49.8	42.1	4.3	0.1	가 구 소 득
4.0	48.2	37.1	9.3	1.5	1 5 0 만 원 미 만
3.5	56.2	31.2	8.0	1.2	150 ~ 300만원 미만
4.9	47.1	31.8	11.8	4.4	300 ~ 450만원 미만
2.9	39.7	31.7	17.2	8.4	450 ~ 600만원 미만
					6 0 0 만 원 이 상
1.7	48.3	39.8	9.4	0.9	학 력
3.9	50.8	33.5	8.3	3.5	초 졸 이 하
9.3	46.1	32.0	10.2	2.4	중 졸
1.5	50.0	32.6	12.6	3.2	고 졸
					대 졸 이 상

8-1. 지난 1년 간 이용한 한방외래진료서비스에 대한 만족도 - 한의사의 진료태도

(단위 : %, 점/5점)

구 분	매우 만족	약간 만족	보통	약간 불만족	매우 불만족	평균
전 체	63.4	33.7	2.9	0.0	-	4.6
동 · 읍 면 부						
도 시 (동 부)	63.3	33.7	3.0	0.0	-	4.6
농 어 촌 (읍 면 부)	64.5	33.4	2.1	-	-	4.6
성 별						
남 자	62.9	33.3	3.8	-	-	4.6
여 자	63.8	34.0	2.2	0.0	-	4.6
기 관 종 류						
한 방 병 원	69.9	26.7	3.1	0.3	-	4.7
한 의 원	63.1	34.0	2.9	-	-	4.6
연 령						
3 0 대 이 하	59.3	37.7	3.0	-	-	4.6
4 0 대	68.6	27.7	3.6	0.1	-	4.7
5 0 대	62.8	33.9	3.3	-	-	4.6
6 0 세 이 상	64.2	33.9	1.9	-	-	4.6
직 업						
전 문 관 리	85.5	14.5	-	-	-	4.9
사 무	65.8	28.3	5.8	0.1	-	4.6
서 비 스 판 매	60.9	36.7	2.3	-	-	4.6
기 능 노 무	45.5	51.5	3.0	-	-	4.4
농림어업 및 기타	61.5	38.5	-	-	-	4.6
가 구 소 득						
1 5 0 만 원 미 만	76.1	23.8	0.1	-	-	4.8
150 ~ 300만원 미만	56.2	40.2	3.6	-	-	4.5
300 ~ 450만원 미만	67.0	29.2	3.8	0.0	-	4.6
450 ~ 600만원 미만	57.2	38.7	4.0	-	-	4.5
6 0 0 만 원 이 상	69.2	30.6	0.3	-	-	4.7
학 력						
초 졸 이 하	66.5	32.9	0.7	-	-	4.7
중 졸	59.1	36.9	4.0	-	-	4.6
고 졸	61.0	37.0	2.1	-	-	4.6
대 졸 이 상	69.4	27.0	3.6	0.1	-	4.7

주) '평균'의 경우, 역리코드(매우 만족(5점), 약간 만족(4점), 보통(3점), 약간 불만족(2점), 매우 불만족(1점))하여 산출한 값으로 점수가 높을수록 만족도가 높음

8-2. 지난 1년 간 이용한 한방외래진료서비스에 대한 만족도

- 간호사, 의료기관종사자의 태도

(단위 : %/5점)

매우 만족	약간 만족	보통	약간 불만족	매우 불만족	평균	구 분
55.9	38.5	5.6	0.0	0.0	4.5	전 체
55.8	38.7	5.5	0.0	0.0	4.5	동 · 읍 면 부
56.8	37.3	5.9	-	-	4.5	도 시 (동 부)
						농 어 촌 (읍 면 부)
55.1	39.2	5.6	0.0	0.0	4.5	성 별
56.4	38.0	5.6	-	-	4.5	남 자
						여 자
65.7	29.0	4.6	0.3	0.4	4.6	기 관 종 류
55.4	39.0	5.6	-	-	4.5	한 방 병 원
						한 의 원
44.1	50.8	5.1	-	-	4.4	연 령
63.2	30.2	6.5	-	0.1	4.6	3 0 대 이 하
55.3	37.8	6.9	-	-	4.5	4 0 대
61.7	33.9	4.4	0.0	-	4.6	5 0 대
						6 0 세 이 상
76.8	22.9	0.3	-	-	4.8	직 업
51.7	38.8	9.5	-	-	4.4	전 문 관 리
49.9	46.3	3.8	-	0.1	4.5	사 무
56.7	30.0	13.3	-	-	4.4	서 비 스 판 매
51.3	48.7	-	-	-	4.5	기 능 노 무
						농 립 어 업 및 기 타
75.7	23.6	0.7	-	-	4.8	가 구 소 득
53.7	38.8	7.5	0.0	-	4.5	1 5 0 만 원 미 만
58.6	38.0	3.3	-	0.1	4.6	150 ~ 300만원 미만
52.2	38.8	9.0	-	-	4.4	300 ~ 450만원 미만
44.3	50.0	5.7	-	-	4.4	450 ~ 600만원 미만
						6 0 0 만 원 이 상
64.6	30.6	4.8	-	-	4.6	학 력
51.8	41.0	7.2	0.0	-	4.5	초 졸 이 하
52.9	44.4	2.6	-	-	4.5	중 졸
57.0	37.1	5.8	-	0.1	4.5	고 졸
						대 졸 이 상

주) '평균'의 경우, 역리코드(매우 만족(5점), 약간 만족(4점), 보통(3점), 약간 불만족(2점), 매우 불만족(1점)하여 산출한 값으로 점수가 높을수록 만족도가 높음

8-3. 지난 1년 간 이용한 한방외래진료서비스에 대한 만족도

- 지난 1년 간 이용한 한방외래진료서비스기관의 시설 환경

(단위 : %, 점/5점)

구 분	매우 만족	약간 만족	보통	약간 불만족	매우 불만족	평균
전 체	47.2	39.8	9.8	3.3	0.0	4.3
동 · 읍 면 부						
도 시 (동 부)	47.9	39.9	8.5	3.8	0.0	4.3
농 어 촌 (읍 면 부)	42.4	38.7	19.0	-	-	4.2
성 별						
남 자	49.5	37.0	9.7	3.7	-	4.3
여 자	45.5	41.7	9.8	3.0	0.0	4.3
기 관 종 류						
한 방 병 원	46.0	41.2	12.0	0.5	0.3	4.3
한 의 원	47.2	39.7	9.7	3.4	-	4.3
연 령						
3 0 대 이 하	43.2	35.7	14.8	6.3	-	4.2
4 0 대	54.3	36.5	8.3	0.8	0.1	4.4
5 0 대	42.8	44.3	8.2	4.7	-	4.3
6 0 세 이 상	49.2	41.9	7.5	1.3	-	4.4
직 업						
전 문 관 리	57.4	28.8	13.6	-	0.3	4.4
사 무	54.8	35.3	5.1	4.8	-	4.4
서 비 스 판 매	42.2	37.6	13.0	7.2	-	4.2
기 능 노 무	38.9	50.0	10.0	1.1	-	4.3
농 립 어 업 및 기 타	52.0	33.3	14.7	-	-	4.4
가 구 소 득						
1 5 0 만 원 미 만	58.1	35.8	6.1	-	-	4.5
150 ~ 300만원 미만	41.6	46.7	11.2	0.4	-	4.3
300 ~ 450만원 미만	45.3	40.6	12.9	1.2	0.0	4.3
450 ~ 600만원 미만	52.7	35.6	8.7	2.9	-	4.4
6 0 0 만 원 이 상	47.4	31.5	4.4	16.6	-	4.1
학 력						
초 졸 이 하	49.7	44.3	5.9	0.1	-	4.4
중 졸	39.2	44.0	13.1	3.7	-	4.2
고 졸	41.6	42.7	12.4	3.2	-	4.2
대 졸 이 상	61.4	27.2	5.9	5.4	0.0	4.4

주) '평균'의 경우, 역리코드(매우 만족(5점), 약간 만족(4점), 보통(3점), 약간 불만족(2점), 매우 불만족(1점)하여 산출한 값으로 점수가 높을수록 만족도가 높음

8-4. 지난 1년 간 이용한 한방외래진료서비스에 대한 만족도 - 치료효과

(단위 : %/5점)

매우 만족	약간 만족	보통	약간 불만족	매우 불만족	평균	구 분
45.5	48.7	5.4	0.4	0.0	4.4	전 체
45.4	48.9	5.2	0.4	0.0	4.4	동 · 읍 면 부
45.8	47.4	6.3	0.5	-	4.4	도 시 (동 부)
						농 어 촌 (읍 면 부)
47.7	44.7	6.7	0.8	0.1	4.4	성 별
43.9	51.6	4.4	0.1	-	4.4	남 자
						여 자
46.3	45.3	8.4	-	-	4.4	기 관 종 류
45.4	48.9	5.2	0.4	0.0	4.4	한 방 병 원
						한 의 원
44.3	47.8	6.5	1.2	0.1	4.4	연 령
47.0	46.7	6.4	-	-	4.4	3 0 대 이 하
43.1	52.7	3.9	0.3	-	4.4	4 0 대
47.2	47.9	4.9	-	-	4.4	5 0 대
						6 0 세 이 상
68.1	30.3	0.7	-	0.9	4.7	직 업
50.3	41.0	8.7	-	-	4.4	전 문 관 리
44.5	49.3	5.0	1.3	-	4.4	사 무
28.5	65.6	5.9	-	-	4.2	서 비 스 판 매
42.0	45.5	12.5	-	-	4.3	기 능 노 무
						농 립 어 업 및 기 타
58.9	38.1	3.0	-	-	4.6	가 구 소 득
36.1	55.7	8.0	0.2	-	4.3	1 5 0 만 원 미 만
44.5	48.5	5.8	1.2	-	4.4	150 ~ 300만원 미만
48.8	45.6	5.6	-	-	4.4	300 ~ 450만원 미만
52.5	46.7	0.5	-	0.3	4.5	450 ~ 600만원 미만
						6 0 0 만 원 이 상
49.1	47.5	3.4	-	-	4.5	학 력
37.3	54.5	7.2	1.0	-	4.3	초 졸 이 하
43.1	48.8	8.1	-	-	4.4	중 졸
56.6	40.9	2.3	-	0.2	4.5	고 졸
						대 졸 이 상

주) '평균'의 경우, 역리코드(매우 만족(5점), 약간 만족(4점), 보통(3점), 약간 불만족(2점), 매우 불만족(1점))하여 산출한 값으로 점수가 높을수록 만족도가 높음

8-5. 지난 1년 간 이용한 한방외래진료서비스에 대한 만족도 - 진료비

(단위 : %, 점/5점)

구 분	매우 만족	약간 만족	보통	약간 불만족	매우 불만족	평균
전 체	32.6	42.4	21.7	3.2	0.1	4.0
동 · 읍 면 부						
도 시 (동 부)	34.1	41.1	21.5	3.3	0.1	4.1
농 어 촌 (읍 면 부)	22.2	52.3	23.1	2.4	—	3.9
성 별						
남 자	35.6	38.1	24.9	1.2	0.1	4.1
여 자	30.5	45.5	19.4	4.6	—	4.0
기 관 종 류						
한 방 병 원	30.6	39.8	26.2	2.2	1.3	4.0
한 의 원	32.7	42.6	21.5	3.2	—	4.1
연 령						
3 0 대 이 하	28.2	42.0	27.2	2.5	0.2	4.0
4 0 대	34.2	43.7	17.3	4.7	0.1	4.1
5 0 대	30.2	41.7	24.7	3.5	—	4.0
6 0 세 이 상	37.2	42.6	17.6	2.6	—	4.1
직 업						
전 문 관 리	42.6	38.6	17.2	1.1	0.5	4.2
사 무	32.1	43.1	22.5	2.3	—	4.1
서 비 스 판 매	29.1	40.9	24.9	5.0	0.1	3.9
기 능 노 무	38.3	37.0	23.5	1.2	—	4.1
농림어업 및 기타	14.0	36.9	49.0	—	—	3.7
가 구 소 득						
1 5 0 만 원 미 만	47.5	41.2	10.4	0.8	0.2	4.4
150 ~ 300만원 미만	29.2	41.6	25.9	3.3	—	4.0
300 ~ 450만원 미만	40.3	35.2	20.9	3.5	0.1	4.1
450 ~ 600만원 미만	25.7	46.2	24.8	3.4	—	3.9
6 0 0 만 원 이 상	21.4	55.3	19.4	4.0	—	3.9
학 력						
초 졸 이 하	40.3	43.9	14.3	1.5	—	4.2
중 졸	30.8	39.6	25.0	4.6	—	4.0
고 졸	32.9	38.8	22.7	5.7	—	4.0
대 졸 이 상	28.8	48.2	22.2	0.6	0.2	4.1

주) '평균'의 경우, 역리코드(매우 만족(5점), 약간 만족(4점), 보통(3점), 약간 불만족(2점), 매우 불만족(1점))하여 산출한 값으로 점수가 높을수록 만족도가 높음

8-6. 지난 1년 간 이용한 한방외래진료서비스에 대한 만족도 - 진료 대기 시간

(단위 : %/5점)

매우 만족	약간 만족	보통	약간 불만족	매우 불만족	평균	구 분
37.9	41.8	18.3	2.0	0.0	4.2	전 체
38.7	41.0	18.2	2.0	0.0	4.2	동 · 읍 면 부
31.8	47.5	18.8	1.9	-	4.1	도 시 (동 부) 농 어 촌 (읍 면 부)
42.5	39.2	16.1	2.1	0.1	4.2	성 별
34.6	43.6	19.9	2.0	-	4.1	남 자 여 자
39.3	42.5	16.9	0.3	0.9	4.2	기 관 종 류
37.8	41.7	18.4	2.1	-	4.2	한 방 병 원 한 의 원
38.2	35.5	24.9	1.4	0.1	4.1	연 령
40.8	47.5	8.6	3.0	0.1	4.3	3 0 대 이 하 4 0 대
36.8	43.8	17.4	2.0	-	4.2	5 0 대
36.6	42.0	19.5	1.9	-	4.1	6 0 세 이 상
52.6	31.0	11.9	4.5	-	4.3	직 업
37.0	50.0	13.0	-	-	4.2	전 문 관 리 사 무
37.4	39.0	20.9	2.6	0.1	4.1	서 비 스 판 매
37.9	35.0	24.3	2.8	-	4.1	기 능 노 무
29.2	42.0	28.8	-	-	4.0	농 립 어 업 및 기 타
44.1	47.9	6.9	0.8	0.2	4.4	가 구 소 득
37.3	34.8	25.3	2.6	-	4.1	1 5 0 만 원 미 만
45.3	28.1	24.8	1.6	0.1	4.2	150 ~ 300만원 미만
34.8	54.4	8.8	1.9	-	4.2	300 ~ 450만원 미만
23.0	63.4	11.0	2.6	-	4.1	450 ~ 600만원 미만 6 0 0 만 원 이 상
40.6	42.6	15.4	1.4	-	4.2	학 력
36.3	39.8	20.7	3.2	-	4.1	초 졸 이 하
35.0	40.5	22.5	2.0	-	4.1	중 졸
40.2	45.0	13.9	0.8	0.2	4.2	고 졸 대 졸 이 상

주) '평균'의 경우, 역리코드(매우 만족(5점), 약간 만족(4점), 보통(3점), 약간 불만족(2점), 매우 불만족(1점))하여 산출한 값으로 점수가 높을수록 만족도가 높음

8-7. 지난 1년 간 이용한 한방외래진료서비스에 대한 만족도

- 한방치료법에 대한 설명

(단위 : %, 점/5점)

구 분	매우 만족	약간 만족	보통	약간 불만족	매우 불만족	평균
전 체	40.6	48.5	10.5	0.3	-	4.3
동 · 읍 면 부						
도 시 (동 부)	41.3	48.4	10.0	0.4	-	4.3
농 어 촌 (읍 면 부)	36.0	49.5	14.5	-	-	4.2
성 별						
남 자	41.3	46.0	12.2	0.5	-	4.3
여 자	40.1	50.3	9.3	0.2	-	4.3
기 관 종 류						
한 방 병 원	44.5	49.9	5.6	-	-	4.4
한 의 원	40.4	48.5	10.7	0.3	-	4.3
연 령						
3 0 대 이 하	36.4	50.8	12.8	-	-	4.2
4 0 대	47.1	44.0	7.9	1.0	-	4.4
5 0 대	37.7	53.0	8.7	0.6	-	4.3
6 0 세 이 상	42.2	46.2	11.6	-	-	4.3
직 업						
전 문 관 리	63.6	29.5	6.9	-	-	4.6
사 무	41.5	47.0	11.5	-	-	4.3
서 비 스 판 매	37.4	52.0	9.5	1.1	-	4.3
기 능 노 무	31.2	48.9	19.9	-	-	4.1
농림어업 및 기타	46.4	49.7	3.9	-	-	4.4
가 구 소 득						
1 5 0 만 원 미 만	57.1	37.6	5.3	-	-	4.5
150 ~ 300만원 미만	35.2	50.7	13.0	1.1	-	4.2
300 ~ 450만원 미만	49.2	35.0	15.8	-	-	4.3
450 ~ 600만원 미만	36.0	58.3	5.7	-	-	4.3
6 0 0 만 원 이 상	27.7	67.7	4.7	-	-	4.2
학 력						
초 졸 이 하	47.2	44.8	8.0	-	-	4.4
중 졸	37.4	48.5	13.2	0.9	-	4.2
고 졸	32.5	55.6	11.9	-	-	4.2
대 졸 이 상	45.8	46.7	7.5	-	-	4.4

주) '평균'의 경우, 역리코드(매우 만족(5점), 약간 만족(4점), 보통(3점), 약간 불만족(2점), 매우 불만족(1점)하여 산출한 값으로 점수가 높을수록 만족도가 높음

9. 지난 1년 간 이용한 한방외래진료서비스에 대한 전반적 만족도

(단위 : %/5점)

매우 만족	약간 만족	보통	약간 불만족	매우 불만족	평균	구 분
28.1	58.4	12.9	0.6	0.0	4.1	전 체
27.0	58.8	13.6	0.6	0.0	4.1	동 · 읍 면 부
35.9	56.0	7.4	0.6	-	4.3	도 시 (동 부) 농 어 촌 (읍 면 부)
28.3	55.9	14.7	1.1	-	4.1	성 별
27.9	60.2	11.6	0.3	0.0	4.2	남 자 여 자
35.2	60.6	2.3	1.6	0.3	4.3	기 관 종 류
27.7	58.3	13.4	0.6	-	4.1	한 방 병 원 한 의 원
19.4	64.5	14.7	1.4	-	4.0	연 령
35.0	55.7	9.3	-	-	4.3	3 0 대 이 하
26.8	60.4	12.5	0.3	-	4.1	4 0 대
31.9	53.6	13.8	0.7	0.0	4.2	5 0 대 6 0 세 이 상
38.8	59.2	0.8	1.3	-	4.4	직 업
24.5	64.2	11.2	0.1	-	4.1	전 문 관 리
28.0	57.6	13.3	1.1	-	4.1	사 무
23.9	67.7	8.3	-	-	4.2	서 비 스 판 매
24.4	40.8	30.8	3.9	-	3.9	기 능 노 무 농 립 어 업 및 기 타
42.3	41.6	15.4	0.7	-	4.3	가 구 소 득
28.8	56.0	15.1	0.1	-	4.1	1 5 0 만 원 미 만
28.1	57.7	12.5	1.7	0.0	4.1	150 ~ 300만원 미만
25.5	64.8	9.7	-	-	4.2	300 ~ 450만원 미만
18.6	70.3	10.7	0.4	-	4.1	450 ~ 600만원 미만 6 0 0 만 원 이 상
31.4	55.5	12.7	0.5	-	4.2	학 력
27.7	57.2	13.8	1.3	0.0	4.1	초 졸 이 하
25.5	63.5	11.0	-	-	4.2	중 졸
27.7	59.2	13.0	0.2	-	4.1	고 졸 대 졸 이 상

주) '평균'의 경우, 역리코드(매우 만족(5점), 약간 만족(4점), 보통(3점), 약간 불만족(2점), 매우 불만족(1점))하여 산출한 값으로 점수가 높을수록 만족도가 높음

10. 지난 1년간 한방외래진료서비스 이용 전 동일 증상으로 다른 기관 이용한 경험 여부

(단위 : %)

구 분	있다	없다
전 체	50.4	49.6
동 · 읍 면 부		
도 시 (동 부)	49.4	50.6
농 어 촌 (읍 면 부)	57.5	42.5
성 별		
남 자	49.1	50.9
여 자	51.4	48.6
기 관 종 류		
한 방 병 원	54.7	45.3
한 의 원	50.2	49.8
연 령		
3 0 대 이 하	47.3	52.7
4 0 대	45.6	54.4
5 0 대	55.4	44.6
6 0 세 이 상	52.5	47.5
직 업		
전 문 관 리	42.3	57.7
사 무	45.2	54.8
서 비 스 판 매	48.8	51.2
기 능 노 무	52.7	47.3
농림어업 및 기타	71.1	28.9
가 구 소 득		
1 5 0 만 원 미 만	62.8	37.2
150 ~ 300만원 미만	50.1	49.9
300 ~ 450만원 미만	53.5	46.5
450 ~ 600만원 미만	42.6	57.4
6 0 0 만 원 이 상	44.9	55.1
학 력		
초 졸 이 하	53.7	46.3
중 졸	57.1	42.9
고 졸	41.5	58.5
대 졸 이 상	43.7	56.3

10. 지난 1년 간 한방외래진료서비스 이용 전 동일 증상으로 이용한 다른 기관

(단위 : %)

병원 (상급병원, 종합병원 포함)	의원	요양병원	보건소·보건지소	약국	한약방	기타	구 분
38.9	55.4	-	0.2	5.6	0.0	-	전 체
39.3	55.6	-	0.2	4.9	0.0	-	동 · 읍 면 부
36.1	54.2	-	-	9.7	-	-	도 시 (동 부) 농 어 촌 (읍 면 부)
39.3	55.2	-	-	5.4	0.1	-	성 별
38.6	55.5	-	0.3	5.6	-	-	남 자 여 자
50.4	45.2	-	-	3.7	0.6	-	기 관 종 류
38.3	55.9	-	0.2	5.6	-	-	한 방 병 원 한 의 원
28.7	60.5	-	-	10.8	-	-	연 령
43.5	52.0	-	-	4.5	-	-	3 0 대 이 하
43.7	53.5	-	-	2.7	0.1	-	4 0 대
40.3	54.8	-	0.5	4.4	-	-	5 0 대
							6 0 세 이 상
26.3	72.8	-	-	0.9	-	-	직 업
42.5	51.4	-	-	6.0	-	-	전 문 관 리
33.8	59.4	-	-	6.8	-	-	사 무
41.7	54.0	-	-	4.2	-	-	서 비 스 판 매
21.0	70.9	-	-	8.1	-	-	기 능 노 무 농 립 어 업 및 기 타
45.5	47.0	-	1.3	6.3	-	-	가 구 소 득
37.8	59.9	-	-	2.3	-	-	1 5 0 만 원 미 만
31.5	59.9	-	-	8.5	0.1	-	150 ~ 300만원 미만
61.7	31.2	-	-	7.1	-	-	300 ~ 450만원 미만
25.2	71.5	-	-	3.4	-	-	450 ~ 600만원 미만
							6 0 0 만 원 이 상
42.3	53.1		0.8	3.8	-	-	학 력
36.3	60.2	-	-	3.5	0.1	-	초 졸 이 하
38.8	48.3	-	-	12.9	-	-	중 졸
40.5	52.9	-	-	6.5	-	-	고 졸 대 졸 이 상

11. 한방의료에 대한 정보/지식 획득 경로

(단위 : %)

구분	방송매체 (TV, 라디오 등)	종이매체 (신문, 잡지, 책 등)	인터넷 웹사이트(포털, 한방의료 관련 홈페이지, 커뮤니티 (카페 등), 뉴스/기사 등)	인터넷 SNS (페이스북, 트위터, 인스타그램, 카카오톡 등)	한방의료기관 (한의사와의 상담 등)	오프라인 홍보물 (포스터, 현수막, 전단지 등)	가족, 친구 등 주변 사람	기타
전체	11.2	0.3	4.0	2.0	23.3	0.5	58.6	-
· 읍면부								
도시 (동부)	11.5	0.2	4.6	2.3	22.4	0.6	58.4	-
농어촌 (읍면부)	9.0	0.9	0.1	-	30.0	-	60.0	-
성별								
남자	11.7	0.0	7.7	1.4	19.7	0.9	58.5	-
여자	10.8	0.5	1.4	2.5	25.8	0.3	58.7	-
기관종류								
한방병원	7.8	0.3	6.6	2.3	16.9	2.4	63.7	-
한의원	11.3	0.3	3.9	2.0	23.6	0.5	58.4	-
연령								
30대 이하	6.0	-	9.1	4.6	23.8	1.5	55.0	-
40대	13.6	-	4.5	1.5	25.7	0.5	54.3	-
50대	13.4	1.2	3.2	1.1	22.7	0.1	58.4	-
60세 이상	12.4	0.0	0.0	0.9	21.9	0.1	64.6	-
직업								
전문관리	11.9	-	13.9	6.3	22.3	0.4	45.2	-
사무	6.3	-	11.7	2.5	16.5	2.3	60.8	-
서비스판매	11.6	0.5	3.4	1.5	25.6	0.1	57.4	-
기능노무	13.0	-	0.2	0.1	26.0	-	60.7	-
농림어업 및 기타	4.5	-	-	-	25.0	-	70.4	-
가구소득								
150만원 미만	13.5	-	1.6	-	16.3	0.4	68.2	-
150 ~ 300만원 미만	11.6	0.4	2.3	0.4	25.3	1.4	58.7	-
300 ~ 450만원 미만	12.9	0.6	4.9	0.1	26.0	0.1	55.4	-
450 ~ 600만원 미만	12.1	-	4.1	5.5	20.3	0.3	57.6	-
600만원 이상	3.7	-	7.7	6.8	22.9	0.1	58.7	-
학력								
초졸 이하	11.6	0.1	-	0.4	22.4	0.2	65.3	-
중졸	13.1	0.3	0.6	1.2	27.6	0.2	57.1	-
고졸	10.5	0.9	6.2	2.9	19.5	2.1	58.0	-
대졸 이상	8.4	-	11.2	4.2	20.2	0.2	55.8	-

12-1. 질환별 한방의료 치료의 효과성에 대한 생각 - 디스크(추간판 탈출, 협착증)

(단위 : %, 점/4점)

매우 효과 있음	약간 효과 있음	별로 효과 없음	전혀 효과 없음	모르겠음	평균	구 분
40.5	42.6	7.3	0.1	9.5	3.4	전 체
39.9	42.8	7.8	0.1	9.4	3.4	동 · 읍 면 부
45.1	40.8	4.2	-	10.0	3.5	도 시 (동 부)
						농 어 촌 (읍 면 부)
45.5	38.5	6.3	-	9.6	3.4	성 별
37.0	45.5	8.0	0.2	9.3	3.3	남 자
						여 자
38.8	52.4	4.6	-	4.3	3.4	기 관 종 류
40.6	42.1	7.5	0.1	9.7	3.4	한 방 병 원
						한 의 원
36.2	37.7	7.4	-	18.7	3.4	연 령
44.0	44.9	6.7	-	4.4	3.4	3 0 대 이 하
45.5	39.5	7.5	0.5	7.1	3.4	4 0 대
38.3	47.4	7.6	0.0	6.6	3.3	5 0 대
						6 0 세 이 상
43.0	48.7	0.7	-	7.6	3.5	직 업
48.4	39.1	5.7	-	6.9	3.5	전 문 관 리
40.4	36.0	10.7	-	12.9	3.3	사 무
33.3	53.6	2.4	0.1	10.6	3.3	서 비 스 판 매
18.6	77.4	3.5	-	0.5	3.2	기 능 노 무
						농림어업 및 기타
45.8	46.9	3.7	-	3.6	3.4	가 구 소 득
31.7	49.2	7.7	0.0	11.3	3.3	1 5 0 만 원 미 만
37.5	37.2	10.3	0.4	14.6	3.3	150 ~ 300만원 미만
39.9	50.9	5.3	-	4.0	3.4	300 ~ 450만원 미만
61.7	25.8	6.0	-	6.5	3.6	450 ~ 600만원 미만
						6 0 0 만 원 이 상
39.7	49.6	5.6	-	5.2	3.4	학 력
32.5	44.2	9.6	0.0	13.6	3.3	초 졸 이 하
45.8	40.3	5.0	0.6	8.3	3.4	중 졸
49.8	35.7	7.1	-	7.5	3.5	고 졸
						대 졸 이 상

주1) '평균' 의 경우, 역리코드(매우 효과 있음(4점), 약간 효과 있음(3점), 별로 효과 없음(2점), 전혀 효과 없음(1점))하여 산출한 값으로 점수가 높을수록 효과적이라고 생각

주2) '모르겠음' 은 평균 산출 시 제외함

12-2. 질환별 한방의료 치료의 효과성에 대한 생각 - 관절염

(단위 : %, 점/4점)

구 분	매우 효과 있음	약간 효과 있음	별로 효과 없음	전혀 효과 없음	모르겠음	평균
전 체	38.3	43.3	10.1	0.1	8.2	3.3
동 · 읍 면 부						
도 시 (동 부)	36.1	44.9	10.4	0.1	8.5	3.3
농 어 촌 (읍 면 부)	53.3	32.2	8.1	-	6.4	3.5
성 별						
남 자	39.9	41.1	8.8	-	10.2	3.4
여 자	37.1	44.9	11.0	0.2	6.8	3.3
기 관 종 류						
한 방 병 원	38.5	52.0	3.4	-	6.1	3.4
한 의 원	38.2	42.9	10.4	0.1	8.3	3.3
연 령						
3 0 대 이 하	31.7	41.5	8.8	-	18.1	3.3
4 0 대	35.2	47.7	13.9	-	3.2	3.2
5 0 대	39.0	41.9	12.4	0.5	6.2	3.3
6 0 세 이 상	45.2	43.2	7.1	-	4.5	3.4
직 업						
전 문 관 리	36.5	48.8	0.5	-	14.2	3.4
사 무	37.7	46.6	12.4	-	3.3	3.3
서 비 스 판 매	34.3	44.0	10.1	-	11.6	3.3
기 능 노 무	41.2	31.9	18.1	-	8.8	3.3
농 립 어 업 및 기 타	52.2	47.8	-	-	-	3.5
가 구 소 득						
1 5 0 만 원 미 만	54.6	39.9	4.6	-	0.8	3.5
150 ~ 300만원 미만	41.8	41.1	9.0	-	8.1	3.4
300 ~ 450만원 미만	33.8	45.4	6.5	0.4	14.0	3.3
450 ~ 600만원 미만	34.7	48.9	11.4	-	5.0	3.3
6 0 0 만 원 이 상	31.4	39.8	22.3	-	6.6	3.1
학 력						
초 졸 이 하	52.1	41.5	5.4	-	1.1	3.5
중 졸	31.3	44.2	10.4	-	14.0	3.2
고 졸	42.1	40.9	11.2	0.6	5.1	3.3
대 졸 이 상	34.4	45.3	12.9	-	7.4	3.2

주1) '평균'의 경우, 역리코드(매우 효과 있음(4점), 약간 효과 있음(3점), 별로 효과 없음(2점), 전혀 효과 없음(1점))하여 산출한 값으로 점수가 높을수록 효과적이라고 생각

주2) '모르겠음'은 평균 산출 시 제외함

12-3. 질환별 한방의료 치료의 효과성에 대한 생각 - 오십견, 견비통

(단위 : %, 점/4점)

매우 효과 있음	약간 효과 있음	별로 효과 없음	전혀 효과 없음	모르겠음	평균	구 분
47.3	44.0	4.1	0.1	4.5	3.5	전 체
46.7	43.7	4.3	0.1	5.2	3.4	동 · 읍 면 부
51.4	46.3	2.3	-	-	3.5	도 시 (동 부)
						농 어 촌 (읍 면 부)
50.6	41.4	2.9	-	5.1	3.5	성 별
44.9	45.9	4.9	0.2	4.1	3.4	남 자
						여 자
40.3	48.7	6.0	-	4.9	3.4	기 관 종 류
47.6	43.8	4.0	0.1	4.5	3.5	한 방 병 원
						한 의 원
39.8	49.2	1.3	-	9.7	3.4	연 령
53.4	41.4	4.1	-	1.1	3.5	3 0 대 이 하
49.7	38.9	7.4	0.5	3.6	3.4	4 0 대
47.9	45.2	3.9	-	3.0	3.5	5 0 대
						6 0 세 이 상
65.1	32.4	0.5	-	2.0	3.7	직 업
46.6	42.3	3.9	-	7.2	3.5	전 문 관 리
44.9	46.7	5.3	-	3.1	3.4	사 무
44.2	43.7	4.8	-	7.3	3.4	서 비 스 판 매
22.9	77.1	-	-	-	3.2	기 능 노 무
						농림어업 및 기타
53.6	41.2	2.8	-	2.4	3.5	가 구 소 득
41.6	46.9	5.6	-	5.9	3.4	1 5 0 만 원 미 만
44.8	50.9	1.2	0.4	2.7	3.4	150 ~ 300만원 미만
44.6	43.5	7.0	-	5.0	3.4	300 ~ 450만원 미만
62.5	27.1	4.1	-	6.4	3.6	450 ~ 600만원 미만
						6 0 0 만 원 이 상
51.6	44.5	3.4	-	0.5	3.5	학 력
42.8	46.0	4.7	-	6.5	3.4	초 졸 이 하
45.3	40.6	8.1	0.6	5.4	3.4	중 졸
52.0	43.0	0.7	-	4.3	3.5	고 졸
						대 졸 이 상

주1) '평균' 의 경우, 역리코드(매우 효과 있음(4점), 약간 효과 있음(3점), 별로 효과 없음(2점), 전혀 효과 없음(1점))하여 산출한 값으로 점수가 높을수록 효과적이라고 생각

주2) '모르겠음' 은 평균 산출 시 제외함

12-4. 질환별 한방의료 치료의 효과성에 대한 생각 - 요통(허리통증)

(단위 : %, 점/4점)

구 분	매우 효과 있음	약간 효과 있음	별로 효과 없음	전혀 효과 없음	모르겠음	평균
전 체	55.0	40.0	3.1	0.2	1.6	3.5
동 · 읍 면 부						
도 시 (동 부)	55.4	39.5	3.0	0.2	1.9	3.5
농 어 촌 (읍 면 부)	52.3	43.6	4.0	-	0.1	3.5
성 별						
남 자	55.5	41.9	1.8	-	0.8	3.5
여 자	54.7	38.7	4.0	0.3	2.3	3.5
기 관 종 류						
한 방 병 원	48.1	45.3	4.2	-	2.4	3.5
한 의 원	55.4	39.8	3.1	0.2	1.6	3.5
연 령						
3 0 대 이 하	50.6	44.9	2.0	-	2.5	3.5
4 0 대	55.4	38.7	5.9	-	0.1	3.5
5 0 대	57.1	37.3	2.9	0.7	2.0	3.5
6 0 세 이 상	57.0	38.9	2.4	-	1.7	3.6
직 업						
전 문 관 리	71.2	26.9	-	-	1.8	3.7
사 무	58.1	37.2	4.7	-	-	3.5
서 비 스 판 매	50.4	45.7	3.2	-	0.7	3.5
기 능 노 무	41.0	51.0	5.6	-	2.5	3.4
농 립 어 업 및 기 타	40.3	59.7	-	-	-	3.4
가 구 소 득						
1 5 0 만 원 미 만	63.4	34.7	1.0	-	0.9	3.6
150 ~ 300만원 미만	48.2	44.9	3.9	-	3.0	3.5
300 ~ 450만원 미만	53.9	43.5	1.5	-	1.1	3.5
450 ~ 600만원 미만	49.8	41.5	6.0	0.9	1.7	3.4
6 0 0 만 원 이 상	71.6	25.3	2.7	-	0.4	3.7
학 력						
초 졸 이 하	59.6	35.9	4.4	-	0.1	3.6
중 졸	51.5	41.9	3.6	0.4	2.6	3.5
고 졸	44.0	51.0	3.3	-	1.6	3.4
대 졸 이 상	64.6	32.8	1.1	-	1.5	3.6

주1) '평균'의 경우, 역리코드(매우 효과 있음(4점), 약간 효과 있음(3점), 별로 효과 없음(2점), 전혀 효과 없음(1점))하여 산출한 값으로 점수가 높을수록 효과적이라고 생각

주2) '모르겠음'은 평균 산출 시 제외함

12-5. 질환별 한방의료 치료의 효과성에 대한 생각 - 기타 염좌(뺨)

(단위 : %, 점/4점)

매우 효과 있음	약간 효과 있음	별로 효과 없음	전혀 효과 없음	모르겠음	평균	구 분
51.0	41.7	4.7	-	2.7	3.5	전 체
51.2	41.5	4.6	-	2.7	3.5	동 · 읍 면 부
49.8	43.3	4.9	-	2.0	3.5	도 시 (동 부)
						농 어 촌 (읍 면 부)
48.1	45.2	4.4	-	2.3	3.5	성 별
53.0	39.2	4.9	-	2.9	3.5	남 자
						여 자
41.1	44.7	7.0	-	7.2	3.4	기 관 종 류
51.5	41.5	4.5	-	2.4	3.5	한 방 병 원
						한 의 원
44.4	48.3	4.4	-	2.9	3.4	연 령
49.3	46.0	3.2	-	1.5	3.5	3 0 대 이 하
57.9	32.4	5.9	-	3.8	3.5	4 0 대
52.7	40.1	4.9	-	2.4	3.5	5 0 대
						6 0 세 이 상
63.0	27.4	0.3	-	9.3	3.7	직 업
46.2	49.8	3.6	-	0.4	3.4	전 문 관 리
52.5	41.3	4.7	-	1.5	3.5	사 무
45.6	42.5	9.2	-	2.7	3.4	서 비 스 판 매
30.1	69.4	-	-	0.5	3.3	기 능 노 무
						농림어업 및 기타
58.3	34.4	3.8	-	3.5	3.6	가 구 소 득
46.6	43.6	6.4	-	3.3	3.4	1 5 0 만 원 미 만
48.3	45.5	3.9	-	2.3	3.5	150 ~ 300만원 미만
43.9	46.9	5.8	-	3.5	3.4	300 ~ 450만원 미만
68.7	29.3	1.7	-	0.4	3.7	450 ~ 600만원 미만
						6 0 0 만 원 이 상
55.3	36.2	7.9	-	0.7	3.5	학 력
49.1	42.7	4.0	-	4.2	3.5	초 졸 이 하
40.8	52.8	5.0	-	1.3	3.4	중 졸
57.8	36.6	2.7	-	2.9	3.6	고 졸
						대 졸 이 상

주1) '평균' 의 경우, 역리코드(매우 효과 있음(4점), 약간 효과 있음(3점), 별로 효과 없음(2점), 전혀 효과 없음(1점))하여 산출한 값으로 점수가 높을수록 효과적이라고 생각

주2) '모르겠음' 은 평균 산출 시 제외함

12-6. 질환별 한방의료 치료의 효과성에 대한 생각 - 안면신경마비

(단위 : %, 점/4점)

구 분	매우 효과 있음	약간 효과 있음	별로 효과 없음	전혀 효과 없음	모르겠음	평균
전 체	33.0	41.6	15.6	1.1	8.7	3.2
동 · 읍 면 부						
도 시 (동 부)	32.9	40.9	15.8	0.9	9.5	3.2
농 어 촌 (읍 면 부)	33.9	45.9	14.8	2.7	2.7	3.1
성 별						
남 자	33.9	39.0	17.1	0.3	9.6	3.2
여 자	32.4	43.3	14.6	1.7	8.0	3.2
기 관 종 류						
한 방 병 원	35.3	39.4	14.4	0.4	10.5	3.2
한 의 원	32.9	41.7	15.7	1.1	8.6	3.2
연 령						
3 0 대 이 하	31.5	37.0	17.5	1.3	12.8	3.1
4 0 대	39.7	43.9	12.3	1.0	3.2	3.3
5 0 대	29.1	38.7	19.0	1.2	12.1	3.1
6 0 세 이 상	33.0	46.1	13.8	1.0	6.1	3.2
직 업						
전 문 관 리	48.2	34.7	6.1	-	11.0	3.5
사 무	40.4	39.5	12.5	0.1	7.5	3.3
서 비 스 판 매	29.4	41.6	18.9	1.5	8.6	3.1
기 능 노 무	30.6	37.5	22.3	3.2	6.4	3.0
농림어업 및 기타	13.0	51.5	23.1	-	12.5	2.9
가 구 소 득						
1 5 0 만 원 미 만	43.6	39.8	10.9	-	5.8	3.4
150 ~ 300만원 미만	26.4	47.5	15.0	2.1	9.0	3.1
300 ~ 450만원 미만	27.6	46.5	17.6	1.7	6.6	3.1
450 ~ 600만원 미만	38.0	34.0	22.3	-	5.6	3.2
6 0 0 만 원 이 상	43.6	29.7	8.6	-	18.1	3.4
학 력						
초 졸 이 하	34.0	46.7	14.4	1.7	3.1	3.2
중 졸	27.1	39.5	18.3	2.0	13.0	3.1
고 졸	27.7	50.9	14.5	-	6.9	3.1
대 졸 이 상	45.1	33.7	13.4	-	7.8	3.3

주1) '평균'의 경우, 역리코드(매우 효과 있음(4점), 약간 효과 있음(3점), 별로 효과 없음(2점), 전혀 효과 없음(1점))하여 산출한 값으로 점수가 높을수록 효과적이라고 생각

주2) '모르겠음'은 평균 산출 시 제외함

12-7. 질환별 한방의료 치료의 효과성에 대한 생각 - 중풍

(단위 : %, 점/4점)

매우 효과 있음	약간 효과 있음	별로 효과 없음	전혀 효과 없음	모르겠음	평균	구 분
21.9	38.8	23.7	2.4	13.2	2.9	전 체
21.8	37.6	24.9	2.4	13.3	2.9	동 · 읍 면 부
22.7	47.9	15.0	2.6	11.9	3.0	도 시 (동 부)
						농 어 촌 (읍 면 부)
20.0	37.0	24.9	2.2	15.8	2.9	성 별
23.3	40.1	22.8	2.6	11.3	3.0	남 자
						여 자
19.7	43.5	22.4	1.6	12.9	2.9	기 관 종 류
22.0	38.6	23.7	2.5	13.2	2.9	한 방 병 원
						한 의 원
18.5	36.5	25.3	3.5	16.2	2.8	연 령
27.7	41.1	20.7	1.3	9.1	3.1	3 0 대 이 하
20.4	34.6	26.3	3.9	14.8	2.8	4 0 대
22.3	42.5	22.2	1.1	11.9	3.0	5 0 대
						6 0 세 이 상
20.9	44.7	22.4	-	12.0	3.0	직 업
23.5	44.7	21.9	1.0	8.9	3.0	전 문 관 리
21.9	35.2	23.9	3.5	15.4	2.9	사 무
19.0	34.5	30.0	5.2	11.3	2.8	서 비 스 판 매
9.5	51.7	20.6	0.7	17.6	2.9	기 능 노 무
						농림어업 및 기타
24.5	45.4	16.1	2.6	11.4	3.0	가 구 소 득
15.9	39.3	27.5	2.3	14.9	2.8	1 5 0 만 원 미 만
18.2	41.0	26.7	2.1	11.9	2.9	150 ~ 300만원 미만
28.9	35.5	23.4	5.0	7.3	3.0	300 ~ 450만원 미만
31.4	32.5	15.6	0.1	20.4	3.2	450 ~ 600만원 미만
						6 0 0 만 원 이 상
24.7	44.8	21.5	2.3	6.7	3.0	학 력
18.5	33.0	25.2	2.9	20.4	2.8	초 졸 이 하
16.7	42.3	28.4	2.2	10.4	2.8	중 졸
28.7	40.3	19.7	2.0	9.3	3.1	고 졸
						대 졸 이 상

주1) '평균' 의 경우, 역리코드(매우 효과 있음(4점), 약간 효과 있음(3점), 별로 효과 없음(2점), 전혀 효과 없음(1점))하여 산출한 값으로 점수가 높을수록 효과적이라고 생각

주2) '모르겠음' 은 평균 산출 시 제외함

12-8. 질환별 한방의료 치료의 효과성에 대한 생각 - 고혈압

(단위 : %, 점/4점)

구 분	매우 효과 있음	약간 효과 있음	별로 효과 없음	전혀 효과 없음	모르겠음	평균
전 체	9.4	30.9	32.9	7.3	19.5	2.5
동 · 읍 면 부						
도 시 (동 부)	9.6	29.4	34.2	7.4	19.4	2.5
농 어 촌 (읍 면 부)	8.2	41.5	23.1	6.5	20.8	2.7
성 별						
남 자	10.3	29.2	32.0	7.0	21.5	2.6
여 자	8.8	32.0	33.5	7.5	18.2	2.5
기 관 종 류						
한 방 병 원	7.9	34.9	28.7	6.1	22.4	2.6
한 의 원	9.5	30.7	33.1	7.4	19.4	2.5
연 령						
3 0 대 이 하	7.7	31.0	28.0	7.5	25.8	2.5
4 0 대	10.0	32.4	36.8	6.6	14.2	2.5
5 0 대	9.7	29.3	36.4	7.3	17.3	2.5
6 0 세 이 상	10.2	31.0	31.9	7.6	19.2	2.5
직 업						
전 문 관 리	19.9	28.7	30.9	7.8	12.6	2.7
사 무	12.7	28.9	37.6	4.9	16.0	2.6
서 비 스 판 매	7.5	34.7	28.0	6.3	23.4	2.6
기 능 노 무	8.5	24.2	34.7	12.2	20.5	2.4
농림어업 및 기타	9.5	45.2	18.5	9.5	17.3	2.7
가 구 소 득						
1 5 0 만 원 미 만	14.8	34.2	28.4	4.9	17.7	2.7
150 ~ 300만원 미만	7.5	26.2	35.1	8.1	23.1	2.4
300 ~ 450만원 미만	8.2	34.3	28.3	8.2	21.0	2.5
450 ~ 600만원 미만	9.7	33.5	32.0	9.3	15.5	2.5
6 0 0 만 원 이 상	11.3	28.0	42.1	3.2	15.4	2.6
학 력						
초 졸 이 하	13.6	29.5	34.1	10.1	12.7	2.5
중 졸	5.4	27.8	31.1	9.3	26.3	2.4
고 졸	10.4	39.5	32.0	7.1	11.0	2.6
대 졸 이 상	11.3	30.6	35.1	1.9	21.1	2.7

주1) '평균'의 경우, 역리코드(매우 효과 있음(4점), 약간 효과 있음(3점), 별로 효과 없음(2점), 전혀 효과 없음(1점))하여 산출한 값으로 점수가 높을수록 효과적이라고 생각

주2) '모르겠음'은 평균 산출 시 제외함

12-9. 질환별 한방의료 치료의 효과성에 대한 생각 - 당뇨병

(단위 : %, 점/4점)

매우 효과 있음	약간 효과 있음	별로 효과 없음	전혀 효과 없음	모르겠음	평균	구 분
5.1	26.3	37.1	9.2	22.2	2.4	전 체
5.2	24.3	38.7	9.6	22.3	2.3	동 · 읍 면 부
5.0	40.6	25.9	6.8	21.6	2.6	도 시 (동 부) 농 어 촌 (읍 면 부)
5.5	27.3	34.2	10.9	22.1	2.4	성 별
4.9	25.6	39.1	8.1	22.3	2.4	남 자 여 자
7.4	30.6	31.3	6.0	24.7	2.5	기 관 종 류
5.0	26.1	37.4	9.4	22.1	2.3	한 방 병 원 한 의 원
2.8	25.9	35.3	7.4	28.7	2.3	연 령
8.0	27.2	39.1	11.3	14.4	2.4	3 0 대 이 하
4.7	25.6	38.3	10.3	21.1	2.3	4 0 대
5.7	26.7	36.5	8.7	22.5	2.4	5 0 대
						6 0 세 이 상
16.6	34.0	27.9	8.2	13.4	2.7	직 업
4.0	26.3	42.2	9.0	18.5	2.3	전 문 관 리 사 무
4.8	27.6	29.4	8.9	29.3	2.4	서 비 스 판 매
4.6	29.0	36.8	11.2	18.4	2.3	기 능 노 무
4.9	26.1	40.9	6.3	21.8	2.4	농 립 어 업 및 기 타
9.2	34.6	33.0	5.3	17.8	2.6	가 구 소 득
3.8	25.0	37.1	9.0	25.1	2.3	1 5 0 만 원 미 만
4.7	26.2	31.9	11.9	25.2	2.3	150 ~ 300만원 미만
7.8	30.8	35.4	9.0	17.1	2.5	300 ~ 450만원 미만
2.3	17.5	52.7	7.8	19.6	2.2	450 ~ 600만원 미만 6 0 0 만 원 이 상
5.8	29.3	38.8	9.7	16.3	2.4	학 력
3.7	23.1	31.6	12.0	29.6	2.3	초 졸 이 하
6.5	35.6	38.2	5.1	14.6	2.5	중 졸
5.8	22.1	43.2	7.6	21.2	2.3	고 졸 대 졸 이 상

주1) '평균' 의 경우, 역리코드(매우 효과 있음(4점), 약간 효과 있음(3점), 별로 효과 없음(2점), 전혀 효과 없음(1점))하여 산출한 값으로 점수가 높을수록 효과적이라고 생각

주2) '모르겠음' 은 평균 산출 시 제외함

12-10. 질환별 한방의료 치료의 효과성에 대한 생각 - 소화불량 등 소화기질환

(단위 : %, 점/4점)

구 분	매우 효과 있음	약간 효과 있음	별로 효과 없음	전혀 효과 없음	모르겠음	평균
전 체	22.7	40.1	17.5	5.8	13.9	2.9
동 · 읍 면 부						
도 시 (동 부)	23.3	39.0	17.3	6.4	14.0	2.9
농 어 촌 (읍 면 부)	18.4	47.9	19.0	1.4	13.2	3.0
성 별						
남 자	24.8	35.3	19.5	6.1	14.3	2.9
여 자	21.2	43.5	16.1	5.6	13.7	2.9
기 관 종 류						
한 방 병 원	26.0	39.2	18.4	2.5	13.9	3.0
한 의 원	22.5	40.2	17.5	5.9	13.9	2.9
연 령						
3 0 대 이 하	19.7	39.0	15.5	7.1	18.7	2.9
4 0 대	27.1	40.0	17.3	6.5	9.1	3.0
5 0 대	17.7	41.8	20.6	4.9	14.9	2.9
6 0 세 이 상	26.0	39.9	17.0	4.9	12.2	3.0
직 업						
전 문 관 리	44.2	28.2	12.7	4.8	10.1	3.2
사 무	25.8	40.6	20.1	4.6	8.8	3.0
서 비 스 판 매	19.5	35.4	17.7	5.7	21.7	2.9
기 능 노 무	22.9	40.4	18.6	8.5	9.6	2.9
농림어업 및 기타	14.4	57.2	10.8	-	17.6	3.0
가 구 소 득						
1 5 0 만 원 미 만	31.3	42.7	13.6	0.2	12.1	3.2
150 ~ 300만원 미만	29.3	36.5	15.7	7.7	10.9	3.0
300 ~ 450만원 미만	17.6	35.0	18.2	8.2	20.9	2.8
450 ~ 600만원 미만	17.9	44.9	23.2	5.4	8.7	2.8
6 0 0 만 원 이 상	18.3	50.1	15.9	1.6	14.2	3.0
학 력						
초 졸 이 하	26.1	39.6	19.9	5.2	9.3	3.0
중 졸	21.5	36.0	13.4	8.6	20.5	2.9
고 졸	18.4	41.0	27.2	3.8	9.7	2.8
대 졸 이 상	24.7	46.3	14.9	3.4	10.8	3.0

주1) '평균'의 경우, 역리코드(매우 효과 있음(4점), 약간 효과 있음(3점), 별로 효과 없음(2점), 전혀 효과 없음(1점))하여 산출한 값으로 점수가 높을수록 효과적이라고 생각

주2) '모르겠음'은 평균 산출 시 제외함

12-11. 질환별 한방의료 치료의 효과성에 대한 생각 - 감기, 비염

(단위 : %, 점/4점)

매우 효과 있음	약간 효과 있음	별로 효과 없음	전혀 효과 없음	모르겠음	평균	구 분
19.1	40.3	19.4	7.3	13.9	2.8	전 체
19.7	38.6	18.8	7.9	15.0	2.8	동 · 읍 면 부
15.3	52.0	23.2	3.0	6.5	2.9	도 시 (동 부)
						농 어 촌 (읍 면 부)
22.4	38.6	16.5	7.7	14.8	2.9	성 별
16.8	41.5	21.4	7.1	13.3	2.8	남 자
						여 자
24.4	43.0	15.5	2.7	14.4	3.0	기 관 종 류
18.9	40.2	19.5	7.5	13.9	2.8	한 방 병 원
						한 의 원
17.1	38.2	15.6	9.2	19.9	2.8	연 령
19.7	44.4	16.2	6.2	13.4	2.9	3 0 대 이 하
17.2	41.7	24.2	6.2	10.7	2.8	4 0 대
21.9	38.4	21.0	7.3	11.5	2.9	5 0 대
						6 0 세 이 상
53.1	20.4	18.9	3.0	4.7	3.3	직 업
23.7	39.2	14.0	9.2	13.8	2.9	전 문 관 리
9.5	43.4	19.6	6.7	20.7	2.7	사 무
24.6	33.2	15.7	13.7	12.7	2.8	서 비 스 판 매
3.2	41.9	36.4	0.9	17.6	2.6	기 능 노 무
						농림어업 및 기타
28.2	47.8	14.8	2.9	6.3	3.1	가 구 소 득
21.4	34.1	22.2	9.5	12.9	2.8	1 5 0 만 원 미 만
14.7	39.9	20.7	7.8	17.0	2.7	150 ~ 300만원 미만
16.6	42.5	19.3	7.4	14.1	2.8	300 ~ 450만원 미만
19.3	45.5	14.5	5.1	15.5	2.9	450 ~ 600만원 미만
						6 0 0 만 원 이 상
24.2	37.5	23.4	9.2	5.7	2.8	학 력
13.2	37.5	19.6	7.9	21.7	2.7	초 졸 이 하
16.0	41.6	21.9	6.5	13.9	2.8	중 졸
26.2	46.0	13.7	5.4	8.8	3.0	고 졸
						대 졸 이 상

주1) '평균' 의 경우, 역리코드(매우 효과 있음(4점), 약간 효과 있음(3점), 별로 효과 없음(2점), 전혀 효과 없음(1점))하여 산출한 값으로 점수가 높을수록 효과적이라고 생각

주2) '모르겠음' 은 평균 산출 시 제외함

12-12. 질환별 한방의료 치료의 효과성에 대한 생각 - 치매

(단위 : %, 점/4점)

구 분	매우 효과 있음	약간 효과 있음	별로 효과 없음	전혀 효과 없음	모르겠음	평균
전 체	9.1	21.8	27.8	14.5	26.7	2.4
동 · 읍 면 부						
도 시 (동 부)	9.8	19.0	28.0	15.3	27.9	2.3
농 어 촌 (읍 면 부)	4.6	41.7	26.9	8.6	18.1	2.5
성 별						
남 자	9.0	21.2	25.0	15.4	29.5	2.3
여 자	9.2	22.2	29.9	13.9	24.8	2.4
기 관 종 류						
한 방 병 원	15.1	33.1	22.9	7.9	21.0	2.7
한 의 원	8.8	21.3	28.1	14.8	27.0	2.3
연 령						
3 0 대 이 하	7.4	19.9	29.0	14.5	29.2	2.3
4 0 대	13.7	25.6	24.4	13.8	22.6	2.5
5 0 대	8.3	21.3	27.1	16.5	26.9	2.3
6 0 세 이 상	8.3	21.4	29.7	13.6	27.0	2.3
직 업						
전 문 관 리	10.7	36.5	26.0	6.5	20.4	2.6
사 무	9.6	23.1	27.4	15.6	24.4	2.4
서 비 스 판 매	8.4	20.1	24.3	14.6	32.6	2.3
기 능 노 무	11.4	17.5	27.7	20.6	22.7	2.3
농 립 어 업 및 기 타	-	29.7	27.9	19.4	23.0	2.1
가 구 소 득						
1 5 0 만 원 미 만	13.6	28.2	30.3	5.4	22.5	2.7
150 ~ 300만원 미만	4.8	22.2	29.6	15.1	28.4	2.2
300 ~ 450만원 미만	9.8	24.4	24.9	11.7	29.2	2.5
450 ~ 600만원 미만	14.4	26.6	29.8	10.7	18.7	2.6
6 0 0 만 원 이 상	7.0	5.0	25.9	30.7	31.4	1.8
학 력						
초 졸 이 하	9.8	22.9	33.4	14.1	19.7	2.4
중 졸	7.1	19.6	25.6	12.2	35.5	2.3
고 졸	9.9	27.0	31.1	14.1	17.9	2.4
대 졸 이 상	11.0	20.5	24.2	18.9	25.4	2.3

주1) '평균'의 경우, 역리코드(매우 효과 있음(4점), 약간 효과 있음(3점), 별로 효과 없음(2점), 전혀 효과 없음(1점))하여 산출한 값으로 점수가 높을수록 효과적이라고 생각

주2) '모르겠음'은 평균 산출 시 제외함

12-13. 질환별 한방의료 치료의 효과성에 대한 생각 - 암으로 인한 통증

(단위 : %, 점/4점)

매우 효과 있음	약간 효과 있음	별로 효과 없음	전혀 효과 없음	모르겠음	평균	구 분
5.7	20.0	28.1	15.3	30.9	2.2	전 체
5.9	19.0	26.9	16.2	31.9	2.2	동 · 읍 면 부
4.2	26.6	36.2	8.9	24.1	2.3	도 시 (동 부)
						농 어 촌 (읍 면 부)
4.9	19.9	24.0	15.9	35.2	2.2	성 별
6.2	20.0	30.9	14.9	27.9	2.2	남 자
						여 자
8.4	32.4	25.9	4.9	28.3	2.6	기 관 종 류
5.6	19.4	28.2	15.8	31.1	2.2	한 방 병 원
						한 의 원
4.1	12.8	31.2	14.3	37.7	2.1	연 령
10.8	23.3	27.7	13.7	24.4	2.4	3 0 대 이 하
2.9	23.6	25.7	16.2	31.6	2.2	4 0 대
5.9	21.3	27.3	16.6	28.9	2.2	5 0 대
						6 0 세 이 상
14.7	20.4	11.8	15.9	37.2	2.5	직 업
2.4	22.1	30.6	14.8	30.1	2.2	전 문 관 리
5.2	16.7	25.9	16.2	35.9	2.2	사 무
5.3	22.6	28.7	16.4	27.1	2.2	서 비 스 판 매
5.4	30.2	17.8	24.3	22.3	2.2	기 능 노 무
						농림어업 및 기타
9.1	27.4	29.7	5.3	28.6	2.6	가 구 소 득
4.8	18.4	26.8	17.7	32.3	2.2	1 5 0 만 원 미 만
6.5	22.1	29.2	12.7	29.5	2.3	150 ~ 300만원 미만
7.5	22.6	34.9	10.3	24.7	2.4	300 ~ 450만원 미만
1.2	10.1	18.6	29.7	40.4	1.7	450 ~ 600만원 미만
						6 0 0 만 원 이 상
7.2	22.4	30.5	14.0	25.9	2.3	학 력
3.8	17.9	28.5	12.9	36.8	2.2	초 졸 이 하
6.8	19.2	33.5	14.6	25.9	2.3	중 졸
6.5	21.6	21.3	20.7	29.9	2.2	고 졸
						대 졸 이 상

주1) '평균' 의 경우, 역리코드(매우 효과 있음(4점), 약간 효과 있음(3점), 별로 효과 없음(2점), 전혀 효과 없음(1점))하여 산출한 값으로 점수가 높을수록 효과적이라고 생각

주2) '모르겠음' 은 평균 산출 시 제외함

12-14. 질환별 한방의료 치료의 효과성에 대한 생각 - 난임

(단위 : %, 점/4점)

구 분	매우 효과 있음	약간 효과 있음	별로 효과 없음	전혀 효과 없음	모르겠음	평균
전 체	7.6	21.7	26.1	13.9	30.8	2.3
동 · 읍 면 부						
도 시 (동 부)	8.0	19.6	26.0	15.2	31.1	2.3
농 어 촌 (읍 면 부)	4.1	36.4	26.2	4.8	28.5	2.6
성 별						
남 자	6.9	17.8	23.2	15.0	37.0	2.3
여 자	8.0	24.4	28.1	13.1	26.3	2.4
기 관 종 류						
한 방 병 원	11.9	33.5	21.9	5.0	27.8	2.7
한 의 원	7.4	21.1	26.3	14.4	30.9	2.3
연 령						
3 0 대 이 하	2.7	20.9	27.2	12.1	37.1	2.2
4 0 대	15.8	25.7	22.8	12.8	22.9	2.6
5 0 대	6.6	17.2	27.1	15.5	33.5	2.2
6 0 세 이 상	7.1	23.0	26.5	15.1	28.4	2.3
직 업						
전 문 관 리	13.3	21.5	22.6	8.0	34.6	2.6
사 무	2.2	28.6	26.8	16.9	25.5	2.2
서 비 스 판 매	8.8	16.1	23.5	10.9	40.8	2.4
기 능 노 무	13.4	13.8	28.1	24.4	20.4	2.2
농 립 어 업 및 기 타	4.9	35.3	22.7	-	37.2	2.7
가 구 소 득						
1 5 0 만 원 미 만	8.4	30.2	25.6	8.0	27.8	2.5
150 ~ 300만원 미만	7.0	19.2	27.1	16.3	30.3	2.2
300 ~ 450만원 미만	9.2	18.5	27.6	12.4	32.4	2.4
450 ~ 600만원 미만	6.7	37.0	25.1	5.4	25.8	2.6
6 0 0 만 원 이 상	6.0	7.9	22.3	27.1	36.8	1.9
학 력						
초 졸 이 하	8.4	25.0	29.4	14.1	23.1	2.4
중 졸	7.6	16.9	26.2	10.3	39.0	2.4
고 졸	7.2	25.4	27.0	17.3	23.1	2.3
대 졸 이 상	7.0	23.6	22.3	17.1	30.0	2.3

주1) '평균'의 경우, 역리코드(매우 효과 있음(4점), 약간 효과 있음(3점), 별로 효과 없음(2점), 전혀 효과 없음(1점))하여 산출한 값으로 점수가 높을수록 효과적이라고 생각

주2) '모르겠음'은 평균 산출 시 제외함

12-15. 질환별 한방의료 치료의 효과성에 대한 생각 - 아토피 등 피부질환

(단위 : %, 점/4점)

매우 효과 있음	약간 효과 있음	별로 효과 없음	전혀 효과 없음	모르겠음	평균	구 분
8.6	36.5	26.1	6.9	21.9	2.6	전 체
8.8	35.4	27.0	7.4	21.3	2.6	동 · 읍 면 부
6.7	43.8	19.7	3.6	26.2	2.7	도 시 (동 부)
						농 어 촌 (읍 면 부)
6.8	33.4	24.8	7.9	27.0	2.5	성 별
9.8	38.6	27.0	6.3	18.3	2.6	남 자
						여 자
19.4	44.1	14.6	3.5	18.4	3.0	기 관 종 류
8.1	36.1	26.7	7.1	22.1	2.6	한 방 병 원
						한 의 원
6.1	36.7	22.0	5.9	29.3	2.6	연 령
13.5	40.7	24.0	9.5	12.3	2.7	3 0 대 이 하
7.0	36.8	27.4	5.8	22.9	2.6	4 0 대
8.7	33.3	30.0	7.0	21.0	2.6	5 0 대
						6 0 세 이 상
29.9	27.4	6.4	6.4	29.9	3.2	직 업
6.3	42.2	29.0	5.0	17.5	2.6	전 문 관 리
7.3	32.9	22.1	9.0	28.7	2.5	사 무
5.4	34.7	29.8	9.8	20.2	2.5	서 비 스 판 매
0.7	44.8	13.2	18.7	22.7	2.4	기 능 노 무
						농림어업 및 기타
14.6	39.1	28.8	0.2	17.3	2.8	가 구 소 득
6.7	29.1	33.8	6.2	24.2	2.5	1 5 0 만 원 미 만
10.1	32.8	20.9	10.0	26.1	2.6	150 ~ 300만원 미만
6.8	50.8	24.6	4.7	13.2	2.7	300 ~ 450만원 미만
6.9	39.7	20.3	10.2	22.9	2.6	450 ~ 600만원 미만
						6 0 0 만 원 이 상
9.5	31.8	36.8	5.0	17.0	2.6	학 력
6.1	31.6	21.9	8.4	32.0	2.5	초 졸 이 하
7.4	37.8	33.0	5.0	16.8	2.6	중 졸
12.6	46.9	18.6	7.8	14.1	2.8	고 졸
						대 졸 이 상

주1) '평균' 의 경우, 역리코드(매우 효과 있음(4점), 약간 효과 있음(3점), 별로 효과 없음(2점), 전혀 효과 없음(1점))하여 산출한 값으로 점수가 높을수록 효과적이라고 생각

주2) '모르겠음' 은 평균 산출 시 제외함

12-16. 질환별 한방의료 치료의 효과성에 대한 생각

- 요실금, 발기부전 등 비뇨생식기 질환

(단위 : %, 점/4점)

구 분	매우 효과 있음	약간 효과 있음	별로 효과 없음	전혀 효과 없음	모르겠음	평균
전 체	7.8	28.2	28.5	7.7	27.8	2.5
동 · 읍 면 부						
도 시 (동 부)	8.4	27.1	30.1	8.0	26.4	2.5
농 어 촌 (읍 면 부)	3.6	35.8	17.8	5.5	37.3	2.6
성 별						
남 자	6.1	28.3	27.4	7.1	31.1	2.5
여 자	9.0	28.1	29.4	8.2	25.4	2.5
기 관 종 류						
한 방 병 원	9.4	43.4	17.1	4.7	25.4	2.8
한 의 원	7.7	27.5	29.1	7.9	27.9	2.5
연 령						
3 0 대 이 하	6.1	25.6	30.0	0.2	38.1	2.6
4 0 대	11.0	29.8	21.3	14.6	23.3	2.5
5 0 대	5.5	27.0	32.8	9.1	25.5	2.4
6 0 세 이 상	8.8	30.2	28.8	8.7	23.6	2.5
직 업						
전 문 관 리	20.8	17.0	17.6	3.8	40.8	2.9
사 무	7.4	24.4	37.7	5.4	25.0	2.5
서 비 스 판 매	6.3	28.8	21.9	8.2	34.7	2.5
기 능 노 무	6.1	27.5	31.8	13.8	20.8	2.3
농림어업 및 기타	3.2	50.8	22.1	5.6	18.3	2.6
가 구 소 득						
1 5 0 만 원 미 만	16.2	33.8	21.7	2.7	25.6	2.9
150 ~ 300만원 미만	6.6	26.7	32.0	8.2	26.5	2.4
300 ~ 450만원 미만	6.2	30.0	25.7	5.7	32.4	2.5
450 ~ 600만원 미만	10.3	35.9	27.9	5.1	20.8	2.7
6 0 0 만 원 이 상	3.6	13.7	33.1	18.1	31.4	2.0
학 력						
초 졸 이 하	10.5	32.1	30.4	6.7	20.3	2.6
중 졸	5.5	23.5	24.1	8.8	38.1	2.4
고 졸	8.1	34.2	33.0	4.6	20.1	2.6
대 졸 이 상	8.7	27.7	30.6	9.3	23.7	2.5

주1) '평균' 의 경우, 역리코드(매우 효과 있음(4점), 약간 효과 있음(3점), 별로 효과 없음(2점), 전혀 효과 없음(1점))하여 산출한 값으로 점수가 높을수록 효과적이라고 생각

주2) '모르겠음' 은 평균 산출 시 제외함

13. 한방의료 이용 비용에 대한 생각

(단위 : %)

매우 비쌈	약간 비쌈	보통	약간 저렴	매우 저렴	구 분
4.9	38.8	43.1	10.9	2.4	전 체
4.9	39.8	42.3	10.6	2.3	동 · 읍 면 부
4.4	31.5	48.5	13.0	2.5	도 시 (동 부)
					농 어 촌 (읍 면 부)
4.9	37.6	44.2	10.4	2.9	성 별
4.8	39.6	42.3	11.3	1.9	남 자
					여 자
4.8	62.2	26.8	5.0	1.2	기 관 종 류
4.9	37.7	43.8	11.2	2.4	한 방 병 원
					한 의 원
4.7	40.2	48.3	5.6	1.2	연 령
5.2	40.1	41.8	12.1	0.8	3 0 대 이 하
7.4	39.5	44.2	8.1	0.8	4 0 대
3.0	36.2	38.6	16.7	5.5	5 0 대
					6 0 세 이 상
3.9	39.4	44.6	11.8	0.3	직 업
6.7	43.4	47.3	2.5	0.1	전 문 관 리
6.5	39.5	41.8	10.2	2.0	사 무
5.7	39.3	33.3	18.2	3.5	서 비 스 판 매
-	47.2	47.9	-	4.9	기 능 노 무
					농림어업 및 기타
2.1	22.0	45.4	19.4	11.1	가 구 소 득
3.9	36.3	47.0	11.3	1.6	1 5 0 만 원 미 만
4.6	36.7	44.3	12.1	2.4	150 ~ 300만원 미만
6.0	41.6	47.3	5.0	0.1	300 ~ 450만원 미만
8.2	57.9	25.3	8.5	-	450 ~ 600만원 미만
					6 0 0 만 원 이 상
1.7	33.4	43.1	18.5	3.2	학 력
5.6	36.5	43.2	11.8	2.9	초 졸 이 하
6.8	34.4	50.6	6.3	1.9	중 졸
5.0	50.0	37.4	6.4	1.2	고 졸
					대 졸 이 상

13-1. 비싸다고 생각되는 한방의료의 치료법(복수응답)

(단위 : %)

구분	침 (약침 제외)	뜸	부항	약침	한약제제 (탕약제외)	탕약	한방물리요법 (추나요법 제외)	추나요법	기타
전체	14.4	11.1	5.7	28.2	37.1	77.3	9.5	35.6	0.0
동·읍·면·부									
도시 (동부)	13.1	12.4	5.7	28.5	38.8	79.8	7.5	35.8	0.0
농어촌 (읍면부)	26.5	-	5.5	25.2	21.8	56.0	27.1	33.2	-
성별									
남자	17.0	9.6	2.7	25.0	35.1	77.5	10.4	30.3	0.1
여자	12.7	12.2	7.7	30.3	38.4	77.3	9.0	39.2	-
기관종류									
한방병원	22.8	7.5	7.8	52.0	11.1	72.2	13.1	44.2	0.6
한의원	13.8	11.4	5.5	26.4	39.0	77.7	9.3	34.9	-
연령									
30대 이하	9.4	10.6	6.3	23.6	50.6	79.2	3.7	37.0	-
40대	21.1	7.4	1.6	20.9	32.3	67.2	7.4	32.5	0.2
50대	16.7	16.9	3.2	32.3	37.2	81.3	16.2	31.8	-
60세 이상	12.4	9.3	10.2	34.4	27.3	79.6	10.9	39.8	-
직업									
전문관리	14.2	1.0	2.0	42.7	19.7	76.3	2.8	58.6	-
사무	9.2	9.4	5.7	32.6	51.7	85.5	7.1	36.7	0.2
서비스판매	19.3	13.5	5.1	20.1	33.9	73.9	13.6	25.2	-
기능노무	16.2	16.4	1.5	12.8	14.2	71.3	7.9	20.5	-
농림어업 및 기타	19.2	-	9.6	31.7	60.4	76.6	40.8	44.3	-
가구소득									
150만원 미만	12.6	5.8	14.2	50.7	18.2	88.0	11.8	45.3	-
150 ~ 300만원 미만	12.9	9.2	7.8	31.4	28.9	72.2	12.9	28.5	-
300 ~ 450만원 미만	16.3	16.6	5.4	30.5	29.6	75.8	14.7	26.7	-
450 ~ 600만원 미만	22.7	10.7	3.3	21.6	40.2	69.8	2.4	47.3	0.2
600만원 이상	7.2	8.8	3.0	20.7	59.4	89.5	4.4	42.5	-
학력									
초졸 이하	17.8	6.0	7.5	39.4	26.4	68.3	12.1	38.9	-
중졸	19.0	17.4	8.6	23.7	24.0	79.1	14.3	35.3	-
고졸	11.5	8.6	0.8	30.2	42.3	70.5	4.9	26.9	-
대졸 이상	8.7	7.9	3.9	26.3	55.5	83.8	5.0	38.7	0.1

14-1. 한방의료에 대한 건강보험급여 확대 시 우선 적용이 필요한 한방치료법 - 1순위

(단위 : %)

한약제제 (탕약 제외)	탕약	한방물리요법 (추나요법 제외)	추나요법	약침	기타	구 분
23.9	51.9	7.4	9.2	7.6	0.0	전 체
22.7	52.5	7.6	10.0	7.1	0.1	동 · 읍 면 부 도 시 (동 부)
32.1	47.5	5.8	3.7	10.9	-	농 어 촌 (읍 면 부)
20.9	51.1	10.2	8.9	8.8	0.0	성 별
26.0	52.5	5.4	9.4	6.7	0.0	남 자 여 자
16.2	49.5	6.1	15.1	12.0	1.0	기 관 종 류
24.3	52.0	7.4	8.9	7.4	-	한 방 병 원 한 의 원
27.9	47.2	7.4	11.8	5.8	-	연 령
24.7	52.5	8.5	8.5	5.8	-	3 0 대 이 하
23.8	53.6	5.9	8.6	8.0	0.1	4 0 대
20.0	54.4	7.7	7.9	10.0	0.0	5 0 대
						6 0 세 이 상
33.0	39.3	-	16.7	10.6	0.4	직 업
21.0	46.8	11.3	18.6	2.3	-	전 문 관 리
30.1	51.1	7.3	5.7	5.8	-	사 무
21.6	58.2	6.9	4.8	8.4	-	서 비 스 판 매
5.4	45.5	17.9	-	31.1	-	기 능 노 무
						농림어업 및 기타
9.6	55.5	14.0	6.2	14.4	0.3	가 구 소 득
22.4	53.6	6.1	9.0	8.9	-	1 5 0 만 원 미 만
18.9	61.3	5.7	7.2	6.7	0.0	150 ~ 300만원 미만
22.3	47.5	7.3	16.2	6.8	-	300 ~ 450만원 미만
50.1	32.1	8.4	7.2	2.3	-	450 ~ 600만원 미만
						6 0 0 만 원 이 상
20.5	50.3	11.1	8.0	10.2	-	학 력
22.1	57.1	4.9	7.9	7.9	0.0	초 졸 이 하
19.3	51.7	9.2	12.6	7.2	-	중 졸
32.9	45.4	6.8	9.7	5.1	0.1	고 졸 대 졸 이 상

14-2. 한방의료에 대한 건강보험급여 확대 시 우선 적용이 필요한 한방치료법 - 2순위

(단위 : %)

구 분	한약제제 (탕약 제외)	탕약	한방물리요법 (추나요법 제외)	추나요법	약침	기타
전 체	16.0	25.8	12.7	21.9	22.9	0.6
동 · 읍 면 부						
도 시 (동 부)	16.4	26.5	11.3	22.2	23.5	0.1
농 어 촌 (읍 면 부)	13.4	21.5	22.2	20.3	18.8	3.8
성 별						
남 자	17.9	27.0	12.6	23.1	18.3	1.1
여 자	14.8	25.1	12.7	21.1	26.2	0.2
기 관 종 류						
한 방 병 원	10.5	20.7	14.1	25.7	28.7	0.3
한 의 원	16.3	26.1	12.6	21.7	22.7	0.6
연 령						
3 0 대 이 하	12.9	27.7	11.4	19.7	28.3	-
4 0 대	17.2	26.2	5.2	28.2	20.9	2.4
5 0 대	15.9	26.5	14.7	23.5	18.9	0.5
6 0 세 이 상	18.1	23.6	16.9	18.7	22.7	0.0
직 업						
전 문 관 리	14.3	43.4	21.1	16.4	4.8	-
사 무	15.8	33.9	9.4	19.8	21.1	-
서 비 스 판 매	13.7	24.3	13.8	24.6	22.8	0.7
기 능 노 무	26.0	25.7	4.8	24.7	18.8	-
농림어업 및 기타	10.8	-	38.2	43.2	7.9	-
가 구 소 득						
1 5 0 만 원 미 만	22.7	16.3	23.6	11.9	25.6	-
150 ~ 300만원 미만	18.1	24.2	9.2	25.3	22.0	1.2
300 ~ 450만원 미만	18.7	16.0	10.6	21.3	32.5	0.9
450 ~ 600만원 미만	11.0	29.2	14.4	30.2	15.3	-
6 0 0 만 원 이 상	7.4	52.8	13.5	13.5	12.8	-
학 력						
초 졸 이 하	19.7	21.8	17.7	16.0	24.8	-
중 졸	16.9	22.4	12.8	25.6	21.4	1.0
고 졸	13.4	18.6	11.1	31.3	24.3	1.3
대 졸 이 상	13.5	39.9	9.3	14.6	22.8	-

14-3. 한방의료에 대한 건강보험급여 확대 시 우선 적용이 필요한 한방치료법 - 1+2순위

(단위 : %)

한약제제 (탕약 제외)	탕약	한방물리요법 (추나요법 제외)	추나요법	약침	기타	구 분
39.9	77.6	20.0	31.0	30.4	0.6	전 체
39.1	78.8	18.8	32.0	30.5	0.2	동 · 읍 면 부
45.5	69.0	28.0	24.0	29.8	3.8	도 시 (동 부) 농 어 촌 (읍 면 부)
38.7	78.0	22.8	32.0	27.1	1.2	성 별
40.7	77.4	18.0	30.3	32.7	0.3	남 자 여 자
26.6	70.1	20.1	40.7	40.5	1.3	기 관 종 류
40.5	78.0	20.0	30.5	29.9	0.6	한 방 병 원 한 의 원
40.9	74.8	18.8	31.5	34.0	-	연 령
41.6	78.2	13.6	36.2	26.3	2.3	3 0 대 이 하
39.7	80.1	20.6	32.1	26.8	0.6	4 0 대
38.0	77.8	24.5	26.4	32.5	0.1	5 0 대 6 0 세 이 상
47.3	82.7	21.1	33.1	15.5	0.4	직 업
36.7	80.4	20.6	38.2	23.2	-	전 문 관 리 사 무
43.6	75.2	21.0	30.1	28.4	0.7	서 비 스 판 매
47.7	83.9	11.8	29.5	27.2	-	기 능 노 무
15.6	45.5	53.9	40.7	38.6	-	농림어업 및 기타
32.3	71.7	37.6	18.1	40.0	0.3	가 구 소 득
40.5	77.8	15.3	34.3	30.9	1.2	1 5 0 만 원 미 만
37.5	77.3	16.3	28.5	39.1	0.9	150 ~ 300만원 미만
33.1	76.4	21.5	46.1	21.9	-	300 ~ 450만원 미만
57.3	84.0	21.6	20.4	14.8	-	450 ~ 600만원 미만 6 0 0 만 원 이 상
40.2	72.0	28.7	24.0	35.0	-	학 력
38.9	79.4	17.6	33.3	29.2	1.0	초 졸 이 하
32.5	70.1	20.2	43.5	31.2	1.3	중 졸
46.3	85.0	16.0	24.2	27.7	0.1	고 졸 대 졸 이 상

15-1. 한방의료에 대한 건강보험급여 확대 시 우선 적용이 필요한 질환 - 1순위

(단위 : %)

구분	4대 중증질환	근골격 질환	신경질환	고혈압	내분비 질환	소화기 질환	호흡기 질환	정신질환	산부인과 질환	피부질환	비뇨 생식기 질환	눈, 귀의 이상	기타
전체	28.1	41.1	10.1	2.2	1.8	4.2	4.9	2.7	2.5	1.8	0.5	0.2	-
동·읍면부 도시(동부)	27.1	40.4	10.6	2.4	1.6	4.1	5.3	2.8	2.9	2.1	0.5	0.2	-
농어촌(읍면부)	34.7	46.2	6.4	1.4	3.2	4.4	1.9	1.8	-	-	0.1	-	-
성별													
남자	27.8	42.1	10.9	3.4	2.3	4.4	3.7	2.2	0.5	2.7	0.0	0.0	-
여자	28.3	40.4	9.6	1.4	1.4	4.0	5.7	2.9	4.0	1.3	0.8	0.3	-
기관종류													
한방병원	27.1	46.0	11.0	1.3	4.1	3.2	2.8	0.7	1.6	0.8	0.9	0.4	-
한의원	28.1	40.9	10.1	2.3	1.6	4.2	5.0	2.7	2.6	1.9	0.5	0.2	-
연령													
30대 이하	26.3	44.3	7.6	1.2	0.3	4.9	6.0	1.4	2.6	4.4	1.1	-	-
40대	22.9	40.0	11.5	3.9	3.2	3.9	3.6	3.8	6.1	1.1	-	-	-
50대	32.3	37.5	9.3	1.9	2.0	2.9	5.0	4.7	1.4	1.6	0.8	0.8	-
60세 이상	29.7	41.7	12.0	2.3	1.9	4.7	4.6	1.5	1.0	0.4	0.1	-	-
직업													
전문관리	21.2	32.3	4.5	3.6	3.6	0.5	8.5	11.4	6.5	7.6	0.3	-	-
사무	18.8	43.5	18.6	-	0.4	1.9	5.6	4.3	2.1	4.6	-	-	-
서비스판매	31.2	41.9	6.1	1.7	1.3	4.8	4.9	2.5	3.9	0.0	0.9	0.6	-
기능노무	32.7	31.9	7.0	3.4	3.5	10.3	8.1	1.3	1.6	-	0.2	-	-
농림어업 및 기타	39.3	43.7	3.2	13.8	-	-	-	-	-	-	-	-	-
가구소득													
150만원 미만	30.4	50.8	8.4	3.4	1.2	2.2	3.1	0.4	-	-	-	-	-
150 ~ 300만원 미만	29.8	42.3	10.3	1.7	2.9	4.1	3.1	2.3	2.5	0.1	0.9	-	-
300 ~ 450만원 미만	27.9	41.6	9.3	1.3	1.4	4.7	4.8	3.1	2.1	3.2	0.6	-	-
450 ~ 600만원 미만	24.4	41.5	9.5	4.1	1.6	1.2	6.9	3.3	5.1	2.0	0.2	0.1	-
600만원 이상	27.5	29.7	13.5	1.8	0.7	8.6	7.4	3.4	2.2	4.0	0.1	1.1	-
학력													
초졸 이하	30.1	50.9	8.6	1.3	1.8	1.6	3.8	1.2	0.6	-	0.1	-	-
중졸	32.8	39.0	9.8	1.8	2.1	3.4	5.0	2.3	2.4	0.3	0.5	0.5	-
고졸	27.5	42.5	8.6	3.7	0.3	3.8	1.4	6.0	4.4	0.2	1.6	-	-
대졸 이상	19.4	35.0	13.1	2.6	2.3	7.8	8.0	2.0	2.9	6.9	-	-	-

15-2. 한방의료에 대한 건강보험급여 확대 시 우선 적용이 필요한 질환 - 2순위

(단위 : %)

4대 중증질환	근골격 질환	신경질환	고혈압	내분비 질환	소화기 질환	호흡기 질환	정신질환	산부인과 질환	피부질환	비뇨 생식기 질환	눈, 귀의 이상	기타	구 분
14.9	27.3	19.2	3.1	5.2	10.2	9.9	4.6	1.6	1.8	1.3	0.9	0.1	전 체
13.7	28.1	19.3	2.7	5.2	10.1	10.4	4.3	1.8	2.0	1.3	1.0	0.1	동 · 읍 면 부
24.1	21.3	18.7	6.3	5.2	10.8	5.7	6.5	-	-	1.3	0.1	-	도 시 (동 부) 농 어 촌 (읍 면 부)
16.2	28.3	17.9	3.3	5.8	11.5	11.6	4.0	0.0	0.4	0.8	0.1	-	성 별
14.1	26.6	20.1	3.0	4.7	9.3	8.6	5.0	2.7	2.8	1.6	1.4	0.2	남 자 여 자
17.7	29.2	20.3	2.8	3.9	8.7	4.7	4.6	1.6	2.3	1.6	2.7	-	기 관 종 류
14.8	27.2	19.1	3.2	5.3	10.3	10.1	4.6	1.6	1.8	1.2	0.8	0.1	한 방 병 원 한 의 원
13.9	25.8	19.3	4.0	2.5	10.7	10.5	5.7	2.5	3.8	1.3	0.1	-	연 령
16.6	28.5	15.2	1.4	8.2	13.6	10.3	4.1	1.0	1.1	-	0.1	-	3 0 대 이 하
16.7	23.6	20.7	3.6	5.3	6.9	11.8	4.0	2.0	0.5	2.1	2.7	-	4 0 대
13.4	30.4	20.5	3.2	5.5	10.0	7.6	4.4	0.9	1.5	1.4	0.8	0.3	5 0 대
													6 0 세 이 상
9.2	17.1	9.2	11.4	8.8	12.2	14.8	13.8	-	0.3	-	3.1	-	직 업
17.5	26.6	20.7	2.8	2.9	14.5	5.2	3.1	0.9	2.5	3.1	0.1	-	전 문 관 리 사 무
14.9	24.7	20.2	2.5	5.4	9.2	15.1	4.5	1.0	1.7	-	0.5	0.3	서 비 스 판 매 기 능 노 무
12.9	36.0	18.7	5.5	10.1	3.8	6.1	5.3	0.2	1.2	-	0.2	-	농 립 어 업 및 기 타
9.2	33.4	25.5	-	-	14.1	3.9	13.9	-	-	-	-	-	
16.5	22.4	19.3	3.5	7.5	13.0	8.7	4.7	0.9	1.4	1.0	1.1	-	가 구 소 득
21.0	27.2	19.7	3.4	6.0	6.4	7.9	3.7	0.6	0.5	2.1	1.1	0.3	1 5 0 만 원 미 만
12.8	31.0	17.4	2.5	7.3	11.0	9.3	2.7	2.1	2.7	0.7	0.5	-	150 ~ 300만원 미만
15.0	24.0	15.0	3.3	1.8	10.7	14.0	6.2	3.7	3.3	2.0	1.0	-	300 ~ 450만원 미만
5.5	27.7	26.7	3.2	1.8	13.7	10.8	8.2	0.5	1.0	-	1.0	-	450 ~ 600만원 미만
													6 0 0 만 원 이 상
16.7	24.4	22.8	1.9	6.9	10.9	6.1	4.6	2.1	0.5	2.2	0.6	-	학 력
16.0	31.4	17.1	2.9	5.5	9.7	8.6	4.3	1.1	1.1	0.7	1.6	0.2	초 졸 이 하 중 졸
13.2	27.0	20.1	4.2	5.1	7.6	11.3	4.4	-	4.1	3.0	-	-	고 졸
13.1	23.4	18.8	3.8	3.4	12.2	13.9	5.1	3.1	2.3	-	0.7	-	대 졸 이 상

15-3. 한방의료에 대한 건강보험급여 확대 시 우선 적용이 필요한 질환 - 1+2순위

(단위 : %)

구	분	4대 중증질환	근골격 질환	신경질환	고혈압	내분비 질환	소화기 질환	호흡기 질환	정신질환	산부인과 질환	피부질환	비뇨 생식기 질환	눈, 귀의 이상	기타
전	체	43.0	68.3	29.3	5.4	6.9	14.4	14.7	7.2	4.1	3.6	1.7	1.1	0.1
동 · 읍 면 부														
도 시 (동 부)		40.8	68.4	29.9	5.0	6.7	14.2	15.7	7.1	4.7	4.1	1.8	1.2	0.1
농 어 촌 (읍 면 부)		58.8	67.5	25.0	7.7	8.3	15.2	7.6	8.4	-	-	1.4	0.1	-
성	별													
남	자	43.9	70.3	28.7	6.7	8.1	15.9	15.2	6.3	0.5	3.1	0.9	0.2	-
여	자	42.3	67.0	29.7	4.4	6.1	13.3	14.3	7.9	6.7	4.0	2.4	1.7	0.2
기 관 종 류														
한 방 병 원		44.8	75.1	31.3	4.1	8.0	11.9	7.5	5.3	3.3	3.0	2.5	3.1	-
한 의 원		42.9	68.0	29.2	5.4	6.9	14.5	15.0	7.3	4.2	3.7	1.7	1.0	0.1
연 령														
3 0 대 이 하		40.2	70.1	26.9	5.2	2.7	15.6	16.5	7.2	5.1	8.1	2.3	0.1	-
4 0 대		39.6	68.4	26.6	5.2	11.4	17.5	13.9	7.9	7.2	2.2	-	0.1	-
5 0 대		49.0	61.2	30.1	5.5	7.3	9.8	16.8	8.7	3.4	2.0	2.9	3.5	-
6 0 세 이 상		43.1	72.0	32.4	5.5	7.4	14.7	12.2	5.8	2.0	1.9	1.5	0.8	0.3
직 업														
전 문 관 리		30.4	49.4	13.6	15.0	12.4	12.6	23.4	25.2	6.5	7.9	0.3	3.1	-
사 무		36.2	70.0	39.3	2.8	3.3	16.4	10.9	7.5	3.0	7.1	3.1	0.1	-
서 비 스 판 매		46.1	66.7	26.3	4.3	6.7	14.0	20.0	7.1	4.9	1.7	0.9	1.1	0.3
기 능 노 무		45.4	67.5	25.5	8.9	13.5	14.0	14.2	6.6	1.8	1.2	0.2	0.2	-
농 립 어 업 및 기 타		48.5	76.9	28.6	13.8	-	14.1	3.9	13.8	-	-	-	-	-
가 구 소 득														
1 5 0 만 원 미 만		46.9	73.2	27.7	6.9	8.7	15.2	11.7	5.1	0.9	1.4	1.0	1.1	-
150 ~ 300만원 미만		50.7	69.4	30.0	5.2	8.8	10.5	11.0	6.1	3.1	0.6	3.0	1.1	0.3
300 ~ 450만원 미만		40.7	72.5	26.7	3.9	8.7	15.7	14.2	5.7	4.2	6.0	1.3	0.5	-
450 ~ 600만원 미만		39.4	65.5	24.5	7.5	3.4	11.9	20.9	9.5	8.8	5.3	2.2	1.1	-
6 0 0 만 원 이 상		32.9	57.3	40.1	5.0	2.4	22.2	18.2	11.6	2.7	5.0	0.1	2.1	-
학 력														
초 졸 이 하		46.7	75.2	31.2	3.3	8.7	12.5	9.9	5.8	2.8	0.5	2.3	0.6	-
중 졸		48.8	70.5	26.8	4.7	7.5	13.1	13.6	6.7	3.5	1.4	1.2	2.1	0.2
고 졸		40.7	69.5	28.6	7.9	5.4	11.3	12.7	10.4	4.4	4.3	4.6	-	-
대 졸 이 상		32.6	58.4	31.9	6.4	5.7	20.0	22.0	7.1	6.1	9.2	-	0.7	-

16. 한방의료기관/약국/한약방에서 취급하는 한약재의 안전성에 대한 생각

(단위 : %, 점/5점)

매우 안전	약간 안전	보통	약간 불안	매우 불안	평균	구 분
10.3	48.1	30.9	10.2	0.5	3.6	전 체
11.0	47.2	30.3	11.1	0.5	3.6	동 · 읍 면 부
5.5	54.5	35.5	3.9	0.5	3.6	도 시 (동 부)
						농 어 촌 (읍 면 부)
9.1	50.1	32.9	7.4	0.5	3.6	성 별
11.1	46.6	29.5	12.2	0.5	3.6	남 자
						여 자
17.5	48.4	23.7	10.4	-	3.7	기 관 종 류
10.0	48.1	31.3	10.2	0.5	3.6	한 방 병 원
						한 의 원
9.6	46.1	32.4	11.9	-	3.5	연 령
10.3	49.9	26.6	12.3	1.0	3.6	3 0 대 이 하
8.8	48.0	29.5	12.7	1.0	3.5	4 0 대
12.0	48.7	33.5	5.6	0.3	3.7	5 0 대
						6 0 세 이 상
39.9	30.9	14.6	14.6	-	4.0	직 업
8.4	44.2	38.1	9.3	-	3.5	전 문 관 리
8.9	51.4	23.2	15.9	0.7	3.5	사 무
8.3	43.2	39.9	6.4	2.2	3.5	서 비 스 판 매
5.1	38.6	51.4	4.9	-	3.4	기 능 노 무
						농 립 어 업 및 기 타
8.5	56.5	31.3	2.8	0.8	3.7	가 구 소 득
10.6	50.2	34.1	4.8	0.2	3.7	1 5 0 만 원 미 만
12.6	48.3	29.3	9.7	-	3.6	150 ~ 300만원 미만
6.5	50.6	27.8	14.2	0.9	3.5	300 ~ 450만원 미만
11.0	33.4	31.0	23.2	1.4	3.3	450 ~ 600만원 미만
						6 0 0 만 원 이 상
8.4	54.4	33.7	3.1	0.4	3.7	학 력
12.0	44.8	31.9	10.7	0.6	3.6	초 졸 이 하
9.7	50.2	31.2	7.7	1.1	3.6	중 졸
9.6	46.3	26.9	17.2	-	3.5	고 졸
						대 졸 이 상

주) '평균'의 경우, 역리코드(매우 안전(5점), 약간 안전(4점), 보통(3점), 약간 불안(2점), 매우 불안(1점))하여 산출한 값으로 점수가 높을수록 안전하다고 생각

17-1. 한약재 안전관리를 위한 역할 중요성 - 정부

(단위 : %, 점/5점)

구 분	매우 중요함	약간 중요함	보통	별로 중요하지 않음	전혀 중요하지 않음	평균
전 체	69.4	27.3	3.2	-	-	4.7
동 · 읍 면 부						
도 시 (동 부)	68.7	28.8	2.5	-	-	4.7
농 어 촌 (읍 면 부)	75.0	16.7	8.3	-	-	4.7
성 별						
남 자	68.4	28.6	3.0	-	-	4.7
여 자	70.2	26.5	3.3	-	-	4.7
기 관 종 류						
한 방 병 원	73.0	25.1	1.9	-	-	4.7
한 의 원	69.3	27.5	3.3	-	-	4.7
연 령						
3 0 대 이 하	70.4	25.8	3.8	-	-	4.7
4 0 대	72.7	25.1	2.2	-	-	4.7
5 0 대	70.2	25.1	4.8	-	-	4.7
6 0 세 이 상	66.1	31.7	2.2	-	-	4.6
직 업						
전 문 관 리	82.6	10.5	6.8	-	-	4.8
사 무	74.5	25.5	-	-	-	4.8
서 비 스 판 매	65.7	30.0	4.3	-	-	4.6
기 능 노 무	58.0	40.5	1.5	-	-	4.6
농림어업 및 기타	94.6	5.4	-	-	-	5.0
가 구 소 득						
1 5 0 만 원 미 만	77.1	22.7	0.2	-	-	4.8
150 ~ 300만원 미만	64.6	32.3	3.1	-	-	4.6
300 ~ 450만원 미만	71.8	25.3	2.9	-	-	4.7
450 ~ 600만원 미만	69.7	25.4	4.8	-	-	4.7
6 0 0 만 원 이 상	68.6	27.1	4.3	-	-	4.6
학 력						
초 졸 이 하	67.7	30.9	1.4	-	-	4.7
중 졸	68.6	26.7	4.7	-	-	4.6
고 졸	65.6	34.2	0.2	-	-	4.7
대 졸 이 상	75.1	20.4	4.5	-	-	4.7

주) '평균'의 경우, 역리코드(매우 중요함(5점), 약간 중요함(4점), 보통(3점), 별로 중요하지 않음(2점), 전혀 중요하지 않음(1점))하여 산출한 값으로 점수가 높을수록 중요하다고 생각

17-2. 한약재 안전관리를 위한 역할 중요성 - 생산자

(단위 : %, 점/5점)

매우 중요함	약간 중요함	보통	별로 중요하지 않음	전혀 중요하지 않음	평균	구 분
66.5	27.1	6.4	-	-	4.6	전 체
67.9	26.3	5.8	-	-	4.6	동 · 읍 면 부
56.0	33.5	10.5	-	-	4.5	도 시 (동 부) 농 어 촌 (읍 면 부)
64.7	28.6	6.7	-	-	4.6	성 별
67.7	26.1	6.1	-	-	4.6	남 자 여 자
69.6	25.9	4.5	-	-	4.7	기 관 종 류
66.3	27.2	6.5	-	-	4.6	한 방 병 원 한 의 원
67.3	25.4	7.3	-	-	4.6	연 령
68.4	25.8	5.8	-	-	4.6	3 0 대 이 하
68.9	24.2	6.9	-	-	4.6	4 0 대
62.7	31.7	5.5	-	-	4.6	5 0 대 6 0 세 이 상
87.7	5.5	6.8	-	-	4.8	직 업
71.2	26.5	2.3	-	-	4.7	전 문 관 리
63.1	28.0	8.9	-	-	4.5	사 무
57.8	32.1	10.1	-	-	4.5	서 비 스 판 매
73.3	26.7	-	-	-	4.7	기 능 노 무 농림어업 및 기타
70.3	26.9	2.7	-	-	4.7	가 구 소 득
60.4	31.5	8.1	-	-	4.5	1 5 0 만 원 미 만
66.4	27.5	6.1	-	-	4.6	150 ~ 300만원 미만
74.8	22.2	3.0	-	-	4.7	300 ~ 450만원 미만
66.0	23.7	10.3	-	-	4.6	450 ~ 600만원 미만 6 0 0 만 원 이 상
64.1	30.1	5.8	-	-	4.6	학 력
64.7	29.8	5.5	-	-	4.6	초 졸 이 하
56.4	33.9	9.7	-	-	4.5	중 졸
78.3	15.7	6.0	-	-	4.7	고 졸 대 졸 이 상

주) '평균'의 경우, 역리코드(매우 중요함(5점), 약간 중요함(4점), 보통(3점), 별로 중요하지 않음(2점), 전혀 중요하지 않음(1점))하여 산출한 값으로 점수가 높을수록 중요하다고 생각

17-3. 한약재 안전관리를 위한 역할 중요성 - 유통 및 판매 업체

(단위 : %, 점/5점)

구 분	매우 중요함	약간 중요함	보통	별로 중요하지 않음	전혀 중요하지 않음	평균
전 체	60.1	34.4	5.5	-	-	4.6
동 · 읍 면 부						
도 시 (동 부)	61.1	34.2	4.8	-	-	4.6
농 어 촌 (읍 면 부)	52.9	35.9	11.2	-	-	4.4
성 별						
남 자	57.5	37.3	5.2	-	-	4.5
여 자	61.9	32.3	5.8	-	-	4.6
기 관 종 류						
한 방 병 원	64.1	27.2	8.7	-	-	4.6
한 의 원	59.9	34.7	5.4	-	-	4.5
연 령						
3 0 대 이 하	59.4	34.9	5.7	-	-	4.5
4 0 대	62.7	31.0	6.2	-	-	4.6
5 0 대	64.3	30.0	5.6	-	-	4.6
6 0 세 이 상	55.8	39.2	4.9	-	-	4.5
직 업						
전 문 관 리	73.3	25.3	1.4	-	-	4.7
사 무	53.8	43.8	2.4	-	-	4.5
서 비 스 판 매	68.8	25.4	5.8	-	-	4.6
기 능 노 무	46.4	38.1	15.6	-	-	4.3
농림어업 및 기타	75.3	23.8	0.9	-	-	4.7
가 구 소 득						
1 5 0 만 원 미 만	59.4	38.7	1.9	-	-	4.6
150 ~ 300만원 미만	53.0	38.4	8.5	-	-	4.5
300 ~ 450만원 미만	66.6	28.1	5.2	-	-	4.6
450 ~ 600만원 미만	63.0	31.6	5.4	-	-	4.6
6 0 0 만 원 이 상	58.5	38.6	2.9	-	-	4.6
학 력						
초 졸 이 하	56.2	39.0	4.8			4.5
중 졸	64.7	28.3	7.0	-	-	4.6
고 졸	50.1	43.4	6.4	-	-	4.4
대 졸 이 상	63.4	33.3	3.3	-	-	4.6

주) '평균'의 경우, 역리코드(매우 중요함(5점), 약간 중요함(4점), 보통(3점), 별로 중요하지 않음(2점), 전혀 중요하지 않음(1점))하여 산출한 값으로 점수가 높을수록 중요하다고 생각

17-4. 한약재 안전관리를 위한 역할 중요성 - 한방의료기관, 약국, 한약방 등

(단위 : %, 점/5점)

매우 중요함	약간 중요함	보통	별로 중요하지 않음	전혀 중요하지 않음	평균	구 분
54.7	39.3	5.9	0.1	-	4.5	전 체
55.7	38.9	5.3	0.1	-	4.5	동 · 읍 면 부
48.0	42.2	9.8	-	-	4.4	도 시 (동 부) 농 어 촌 (읍 면 부)
47.8	46.2	6.0	-	-	4.4	성 별
59.6	34.5	5.8	0.1	-	4.5	남 자 여 자
59.7	33.2	7.1	-	-	4.5	기 관 종 류
54.5	39.6	5.8	0.1	-	4.5	한 방 병 원 한 의 원
56.8	39.1	4.2	-	-	4.5	연 령
57.8	38.5	3.7	-	-	4.5	3 0 대 이 하
58.9	33.5	7.6	-	-	4.5	4 0 대
47.9	44.4	7.4	0.2	-	4.4	5 0 대 6 0 세 이 상
69.8	20.7	9.5	-	-	4.6	직 업
51.6	44.7	3.7	-	-	4.5	전 문 관 리
58.6	37.2	4.2	-	-	4.5	사 무
41.8	53.9	4.3	-	-	4.4	서 비 스 판 매
89.4	10.6	-	-	-	4.9	기 능 노 무 농림어업 및 기타
55.6	42.3	1.4	0.6	-	4.5	가 구 소 득
49.0	43.6	7.4	-	-	4.4	1 5 0 만 원 미 만
61.5	33.3	5.2	-	-	4.6	150 ~ 300만원 미만
62.3	32.7	5.0	-	-	4.6	300 ~ 450만원 미만
42.9	48.5	8.6	-	-	4.3	450 ~ 600만원 미만 6 0 0 만 원 이 상
52.1	42.3	5.6	-	-	4.5	학 력
54.5	38.2	7.3	-	-	4.5	초 졸 이 하
59.4	37.6	3.0	-	-	4.6	중 졸
53.8	39.9	6.1	0.3	-	4.5	고 졸 대 졸 이 상

주) '평균'의 경우, 역리코드(매우 중요함(5점), 약간 중요함(4점), 보통(3점), 별로 중요하지 않음(2점), 전혀 중요하지 않음(1점))하여 산출한 값으로 점수가 높을수록 중요하다고 생각

17-5. 한약재 안전관리를 위한 역할 중요성 - 이용자(국민, 환자)

(단위 : %, 점/5점)

구 분	매우 중요함	약간 중요함	보통	별로 중요하지 않음	전혀 중요하지 않음	평균
전 체	43.1	40.7	15.7	0.5	-	4.3
동 · 읍 면 부						
도 시 (동 부)	43.3	40.2	15.9	0.5	-	4.3
농 어 촌 (읍 면 부)	41.4	44.0	14.0	0.6	-	4.3
성 별						
남 자	37.9	43.9	17.7	0.5	-	4.2
여 자	46.8	38.5	14.3	0.5	-	4.3
기 관 종 류						
한 방 병 원	52.6	37.4	9.5	0.5	-	4.4
한 의 원	42.6	40.9	16.0	0.5	-	4.3
연 령						
3 0 대 이 하	41.1	41.0	17.9	0.1	-	4.2
4 0 대	44.6	36.4	18.0	1.0	-	4.3
5 0 대	46.7	39.7	13.6	-	-	4.3
6 0 세 이 상	41.2	43.9	13.9	1.0	-	4.3
직 업						
전 문 관 리	57.0	20.1	22.8	-	-	4.3
사 무	42.6	40.1	16.0	1.2	-	4.2
서 비 스 판 매	44.1	43.0	12.9	-	-	4.3
기 능 노 무	39.2	53.0	7.1	0.8	-	4.3
농림어업 및 기타	57.4	42.6	-	-	-	4.6
가 구 소 득						
1 5 0 만 원 미 만	47.9	43.1	7.7	1.3	-	4.4
150 ~ 300만원 미만	39.9	43.5	16.0	0.5	-	4.2
300 ~ 450만원 미만	53.2	35.9	10.9	-	-	4.4
450 ~ 600만원 미만	46.8	41.7	11.5	-	-	4.4
6 0 0 만 원 이 상	21.2	41.4	35.9	1.6	-	3.8
학 력						
초 졸 이 하	45.6	44.7	9.0	0.8	-	4.4
중 졸	42.8	43.5	13.5	0.2	-	4.3
고 졸	43.9	38.8	17.3	-	-	4.3
대 졸 이 상	40.8	34.4	23.6	1.2	-	4.2

주) '평균'의 경우, 역리코드(매우 중요함(5점), 약간 중요함(4점), 보통(3점), 별로 중요하지 않음(2점), 전혀 중요하지 않음(1점))하여 산출한 값으로 점수가 높을수록 중요하다고 생각

18. 향후 한방의료 분야에서 우선적으로 개선해야 할 사항

(단위 : %)

보험급여 적용 확대	한의과와 의과의 원활한 협진	다양한 한약제제의 개발	한약재의 안전성 확보	한방의료에 대한 정확한 정보 제공 또는 홍보	질환별 치료법의 표준화	기타	구분
51.8	15.5	5.5	16.4	7.9	2.8	-	전체
48.9	16.6	5.8	17.6	8.2	2.8	-	동·읍면부도시(동부)
73.0	7.7	3.2	7.9	5.5	2.7	-	농어촌(읍면부)
53.4	16.1	5.4	14.8	7.5	2.7	-	성별
50.7	15.1	5.5	17.6	8.1	2.9	-	남자
						-	여자
65.4	16.2	6.4	7.6	2.5	1.8	-	기관종류
51.2	15.5	5.5	16.9	8.1	2.9	-	한방병원
						-	한의원
42.6	16.7	6.3	21.5	9.4	3.5	-	연령
57.7	11.7	5.6	14.9	8.6	1.5	-	30대 이하
51.7	21.5	4.2	14.9	6.2	1.5	-	40대
56.0	12.6	5.7	14.2	7.3	4.0	-	50대
						-	60세 이상
35.4	24.5	8.5	17.6	10.8	3.3	-	직업
46.0	12.7	6.2	21.2	10.3	3.5	-	전문관리
54.3	17.6	4.2	16.7	4.6	2.5	-	사무
54.5	18.4	5.3	16.4	3.0	2.4	-	서비스판매
52.4	17.5	-	9.3	20.7	-	-	기능노무
						-	농림어업 및 기타
68.2	9.8	3.8	8.5	6.2	3.7	-	가구소득
56.0	14.5	4.7	14.7	8.1	2.0	-	150만원 미만
55.2	16.0	5.7	12.6	7.7	2.8	-	150 ~ 300만원 미만
47.9	14.5	3.7	22.5	6.4	5.2	-	300 ~ 450만원 미만
28.6	22.7	10.2	26.6	10.8	1.1	-	450 ~ 600만원 미만
						-	600만원 이상
61.0	12.4	6.0	11.4	5.2	4.0	-	학력
54.1	17.5	3.6	14.3	7.9	2.6	-	초졸 이하
49.2	17.5	6.1	15.6	9.3	2.2	-	중졸
42.4	13.8	7.5	24.7	9.1	2.5	-	고졸
						-	대졸 이상

19. 향후 의료서비스 필요 시, 한방의료 이용 의향

(단위 : %)

구 분	있다	없다
전 체	96.4	3.6
동 · 읍 면 부		
도 시 (동 부)	96.7	3.3
농 어 촌 (읍 면 부)	94.7	5.3
성 별		
남 자	95.0	5.0
여 자	97.4	2.6
기 관 종 류		
한 방 병 원	92.0	8.0
한 의 원	96.6	3.4
연 령		
3 0 대 이 하	94.9	5.1
4 0 대	95.9	4.1
5 0 대	97.7	2.3
6 0 세 이 상	97.2	2.8
직 업		
전 문 관 리	100.0	-
사 무	97.9	2.1
서 비 스 판 매	94.6	5.4
기 능 노 무	97.7	2.3
농림어업 및 기타	95.1	4.9
가 구 소 득		
1 5 0 만 원 미 만	96.4	3.6
150 ~ 300만원 미만	94.3	5.7
300 ~ 450만원 미만	96.2	3.8
450 ~ 600만원 미만	99.2	0.8
6 0 0 만 원 이 상	98.1	1.9
학 력		
초 졸 이 하	97.6	2.4
중 졸	95.4	4.6
고 졸	93.6	6.4
대 졸 이 상	99.0	1.0

19-1. 향후 한방의료 이용 계획 목적(복수응답)

(단위 : %)

질환치료	체질개선 등 건강증진	피부미용, 다이어트 , 자세교정 등 미용	기타	구 분
94.5	28.4	8.6	-	전 체
94.4	28.4	8.9	-	동 · 읍 면 부 도 시 (동 부)
95.4	28.8	5.9	-	농 어 촌 (읍 면 부)
95.4	24.5	3.9	-	성 별 남 자
93.9	31.1	11.8	-	여 자
87.2	40.7	9.6	-	기 관 종 류 한 방 병 원
94.8	27.9	8.5	-	한 의 원
93.3	37.3	14.9	-	연 령 3 0 대 이 하
94.3	26.3	8.1	-	4 0 대
94.8	28.7	6.5	-	5 0 대
95.5	22.2	5.2	-	6 0 세 이 상
98.6	55.9	11.0	-	직 업 전 문 관 리
90.1	38.8	14.2	-	사 무
95.7	30.4	9.8	-	서 비 스 판 매
98.2	13.7	2.9	-	기 능 노 무
99.1	11.5	-	-	농림어업 및 기타
95.7	17.1	2.0	-	가 구 소 득 1 5 0 만 원 미 만
96.1	23.0	4.7	-	150 ~ 300만원 미만
91.8	30.9	11.3	-	300 ~ 450만원 미만
95.6	31.9	14.4	-	450 ~ 600만원 미만
94.6	38.6	8.8	-	6 0 0 만 원 이 상
95.9	18.3	2.8	-	학 력 초 졸 이 하
96.5	27.4	8.4	-	중 졸
92.9	31.0	12.8	-	고 졸
91.6	36.6	10.8	-	대 졸 이 상

19-2. 향후 한약 복용 의향

(단위 : %)

구 분	있다	없다
전 체	80.1	19.9
동 · 읍 면 부		
도 시 (동 부)	82.3	17.7
농 어 촌 (읍 면 부)	64.2	35.8
성 별		
남 자	78.5	21.5
여 자	81.1	18.9
기 관 종 류		
한 방 병 원	89.0	11.0
한 의 원	79.7	20.3
연 령		
3 0 대 이 하	75.8	24.2
4 0 대	83.6	16.4
5 0 대	83.4	16.6
6 0 세 이 상	78.9	21.1
직 업		
전 문 관 리	95.0	5.0
사 무	83.0	17.0
서 비 스 판 매	75.9	24.1
기 능 노 무	83.4	16.6
농림어업 및 기타	69.6	30.4
가 구 소 득		
1 5 0 만 원 미 만	76.0	24.0
150 ~ 300만원 미만	79.5	20.5
300 ~ 450만원 미만	79.3	20.7
450 ~ 600만원 미만	78.7	21.3
6 0 0 만 원 이 상	87.5	12.5
학 력		
초 졸 이 하	75.6	24.4
중 졸	80.8	19.2
고 졸	80.0	20.0
대 졸 이 상	82.8	17.2

19-2-1. 향후 한약을 복용하지 않으려는 이유

(단위 : %)

한약 값이 비싸서	현재 다른 의약품을 복용하고 있어서	한약 복용이 불편해서	한약의 맛이 써서	한약재가 안전한지 걱정되어서(중금속, 원산지, 농약 등)	기타	구 분
51.7	5.3	16.0	6.1	19.2	1.7	전 체
49.0	5.2	17.0	5.7	23.0	-	동 · 읍 면 부 도 시 (동 부)
61.4	5.4	12.1	7.4	5.6	8.0	농 어 촌 (읍 면 부)
46.7	5.9	18.3	9.7	19.3	-	성 별
55.6	4.7	14.1	3.3	19.2	3.1	남 자
						여 자
54.7	8.3	6.4	26.5	4.1	-	기 관 종 류
51.6	5.2	16.2	5.6	19.6	1.8	한 방 병 원
						한 의 원
31.8	1.0	20.0	10.9	30.6	5.6	연 령
38.1	13.7	27.1	6.9	14.2	-	3 0 대 이 하
57.9	0.5	16.6	4.8	20.2	-	4 0 대
73.5	8.0	6.3	1.9	10.3	-	5 0 대
						6 0 세 이 상
91.3	-	-	-	8.7	-	직 업
35.8	0.7	34.9	1.1	27.5	-	전 문 관 리
42.3	5.5	15.1	14.2	22.9	-	사 무
46.9	6.2	10.8	-	12.8	23.4	서 비 스 판 매
52.4	-	-	-	47.6	-	기 능 노 무
						농 립 어 업 및 기 타
84.4	-	8.0	4.2	3.5	-	가 구 소 득
61.1	7.2	4.8	-	21.0	5.9	1 5 0 만 원 미 만
43.0	9.0	20.4	9.1	18.5	-	150 ~ 300만원 미만
46.7	2.7	16.0	14.2	20.4	-	300 ~ 450만원 미만
11.8	-	49.7	2.2	36.3	-	450 ~ 600만원 미만
						6 0 0 만 원 이 상
73.7	6.0	7.5	2.4	3.6	6.9	학 력
42.0	8.3	14.8	6.8	28.1	-	초 졸 이 하
51.7	4.0	12.2	10.0	22.1	-	중 졸
41.8	0.4	30.8	6.2	20.8	-	고 졸
						대 졸 이 상

20. 다른 사람에게 한방의료 추천 의향

(단위 : %)

구 분	있다	없다
전 체	85.4	14.6
동 · 읍 면 부		
도 시 (동 부)	86.0	14.0
농 어 촌 (읍 면 부)	81.2	18.8
성 별		
남 자	82.5	17.5
여 자	87.5	12.5
기 관 종 류		
한 방 병 원	82.7	17.3
한 의 원	85.5	14.5
연 령		
3 0 대 이 하	82.3	17.7
4 0 대	83.6	16.4
5 0 대	85.0	15.0
6 0 세 이 상	89.5	10.5
직 업		
전 문 관 리	99.6	0.4
사 무	81.6	18.4
서 비 스 판 매	83.5	16.5
기 능 노 무	77.0	23.0
농림어업 및 기타	95.1	4.9
가 구 소 득		
1 5 0 만 원 미 만	91.9	8.1
150 ~ 300만원 미만	85.5	14.5
300 ~ 450만원 미만	81.1	18.9
450 ~ 600만원 미만	88.5	11.5
6 0 0 만 원 이 상	85.1	14.9
학 력		
초 졸 이 하	87.2	12.8
중 졸	86.4	13.6
고 졸	84.2	15.8
대 졸 이 상	83.1	16.9

20-1-1. 한방의료를 추천하고 싶은 사람 - 1순위

(단위 : %)

조부모/부모/ 배우자의 부모	배우자	자녀	형제/자매	며느리, 사위	기타 친인척	이웃주민	친구/선후배/ 동료	기타	구분
20.4	32.9	11.0	9.5	0.5	1.1	6.9	17.7	-	전체
21.0	33.0	10.2	9.3	0.3	1.1	7.1	18.1	-	동·읍면부 도시 (동부)
16.2	31.9	17.3	10.8	2.5	0.8	5.6	15.0	-	농어촌 (읍면부)
21.1	35.7	8.1	9.5	0.1	0.9	5.7	18.9	-	성별
20.0	30.9	13.0	9.5	0.9	1.1	7.7	16.9	-	남자
									여자
29.0	35.8	8.1	9.3	0.9	1.2	6.6	9.1	-	기관종류
20.0	32.7	11.2	9.5	0.5	1.0	6.9	18.1	-	한방병원
									한의원
36.5	27.5	3.1	8.7	0.1	0.1	1.7	22.2	-	연령
23.9	32.2	8.2	7.6	-	0.9	4.1	23.2	-	30대 이하
15.6	41.0	10.2	13.0	0.8	1.8	6.2	11.5	-	40대
9.1	31.7	19.5	8.9	1.0	1.4	13.2	15.2	-	50대
									60세 이상
27.9	31.1	5.6	28.5	-	-	3.5	3.5	-	직업
28.6	34.4	7.0	3.1	0.1	0.1	3.8	22.8	-	전문관리
26.5	31.9	8.2	8.9	-	0.8	2.7	21.0	-	사무
9.7	41.2	9.2	10.2	-	-	13.6	16.0	-	서비스 판매
1.7	22.8	19.0	-	-	0.7	8.9	47.1	-	기능노무
									농림어업 및 기타
5.3	24.3	24.4	8.7	1.9	1.9	21.4	12.0	-	가구소득
18.4	35.3	14.7	9.3	1.0	1.4	6.7	13.2	-	150만원 미만
24.5	35.7	6.4	11.6	-	1.5	3.8	16.5	-	150 ~ 300만원 미만
21.4	31.5	7.8	4.5	0.1	-	5.8	29.0	-	300 ~ 450만원 미만
28.2	31.2	5.2	13.0	-	0.2	2.5	19.7	-	450 ~ 600만원 미만
									600만원 이상
4.6	29.4	22.7	6.7	2.4	1.1	17.4	15.5	-	학력
18.8	33.7	10.4	12.8	-	1.7	4.1	18.5	-	초졸 이하
28.8	40.7	5.5	6.9	-	-	4.0	14.1	-	중졸
30.9	28.8	5.7	8.7	0.1	0.7	4.1	21.0	-	고졸
									대졸 이상

20-1-2. 한방의료를 추천하고 싶은 사람 - 2순위

(단위 : %)

구분	조부모/부모/ 배우자의 부모	배우자	자녀	형제/자매	며느리, 사위	기타 친인척	이웃주민	친구/선후배/ 동료	기타
전체	5.7	10.2	19.6	23.1	1.0	2.4	13.4	24.7	-
동·읍·면·부 도·시 (동·부)	5.5	10.4	19.0	23.9	0.5	2.7	12.7	25.1	-
농·어·촌 (읍·면·부)	7.3	8.3	23.5	16.9	4.1	-	17.9	22.0	-
성별									
남자	6.9	11.9	17.4	25.3	1.1	2.9	9.0	25.5	-
여자	5.0	9.1	20.9	21.6	0.9	2.1	16.2	24.3	-
기관종류									
한방병원	11.1	13.9	16.3	20.2	1.5	0.4	9.6	26.9	-
한의원	5.5	10.0	19.7	23.2	0.9	2.5	13.5	24.6	-
연령									
30대 이하	8.2	11.5	12.6	30.5	1.5	1.8	6.1	27.8	-
40대	6.7	15.4	16.7	27.7	0.1	2.1	10.3	21.1	-
50대	8.1	6.9	24.2	22.8	0.2	2.1	10.5	25.3	-
60세 이상	1.7	8.3	23.5	14.8	1.6	3.3	22.7	24.1	-
직업									
전문관리	12.1	10.1	29.2	12.2	-	1.3	0.3	34.8	-
사무	11.7	15.4	6.2	25.1	0.1	3.9	4.1	33.5	-
서비스판매	3.8	9.8	21.8	27.1	1.3	2.5	13.6	20.0	-
기능노무	9.0	12.8	19.3	16.2	0.2	1.3	22.3	19.0	-
농림어업 및 기타	-	2.0	26.2	34.1	-	5.7	31.2	0.8	-
가구소득									
150만원 미만	-	7.3	17.4	15.5	1.1	2.8	24.2	31.7	-
150 ~ 300만원 미만	4.6	12.6	21.0	20.0	0.5	2.3	16.9	22.1	-
300 ~ 450만원 미만	3.3	5.4	21.3	29.9	2.1	1.2	7.3	29.5	-
450 ~ 600만원 미만	12.3	11.5	14.6	16.5	-	3.4	15.3	26.5	-
600만원 이상	9.3	15.2	21.4	31.3	0.9	3.1	5.8	13.0	-
학력									
초·중·고 이하	0.9	6.4	23.6	14.2	1.2	3.5	24.8	25.4	-
중·고	6.0	8.2	19.9	24.4	1.9	1.4	16.0	22.1	-
고·대	7.5	13.0	18.8	26.3	-	2.3	3.4	28.6	-
대졸 이상	8.3	14.7	15.9	26.5	-	3.1	6.0	25.4	-

20-1-3. 한방의료를 추천하고 싶은 사람 - 1+2순위

(단위 : %)

조부모/부모/ 배우자의 부모	배우자	자녀	형제/자매	며느리, 사위	기타 친인척	이웃주민	친구/선후배/ 동료	기타	구분
26.1	42.9	30.3	32.2	1.5	3.4	20.0	42.0	-	전체
26.4	43.3	28.9	32.8	0.8	3.8	19.6	42.7	-	동·읍면부 도시 (동부)
23.4	40.1	40.6	27.6	6.6	0.8	23.3	36.8	-	농어촌 (읍면부)
27.8	47.2	24.9	33.9	1.1	3.7	14.3	43.5	-	성별
24.9	40.0	33.9	31.1	1.7	3.2	23.9	41.0	-	남자
								-	여자
40.1	49.7	24.4	29.4	2.4	1.7	16.1	36.0	-	기관종류
25.4	42.6	30.5	32.4	1.4	3.5	20.2	42.3	-	한방병원
								-	한의원
44.6	38.9	15.5	38.7	1.6	1.8	7.7	49.6	-	연령
30.5	47.4	24.6	34.8	0.1	2.9	14.2	44.0	-	30대 이하
23.5	47.7	33.8	35.2	1.0	3.8	16.4	36.1	-	40대
10.8	39.9	42.7	23.5	2.6	4.7	35.6	39.1	-	50대
								-	60세 이상
40.0	41.2	34.8	40.6	-	1.3	3.8	38.2	-	직업
39.8	49.2	12.9	27.2	0.3	3.9	7.8	55.0	-	전문관리
30.3	41.6	29.8	35.7	1.3	3.2	16.2	40.9	-	사무
18.6	53.7	28.2	26.2	0.2	1.3	35.5	34.7	-	서비스 판매
1.7	24.5	40.8	28.5	-	5.4	34.9	47.7	-	기능노무
								-	농림어업 및 기타
5.3	31.5	41.7	24.1	2.9	4.8	45.5	43.4	-	가구소득
23.0	47.6	35.3	28.9	1.5	3.7	23.4	34.9	-	150만원 미만
27.7	41.0	27.4	41.2	2.1	2.7	11.0	45.7	-	150 ~ 300만원 미만
33.4	42.7	22.1	20.6	0.1	3.4	20.7	54.9	-	300 ~ 450만원 미만
37.4	46.2	26.2	43.7	0.9	3.2	8.2	32.5	-	450 ~ 600만원 미만
								-	600만원 이상
5.5	35.8	46.0	20.8	3.6	4.6	42.0	40.7	-	학력
24.7	41.8	29.9	36.7	1.8	3.1	19.9	40.2	-	초졸 이하
36.3	53.7	24.3	33.1	-	2.3	7.5	42.6	-	중졸
39.0	43.1	21.2	34.5	0.1	3.7	10.0	45.7	-	고졸
								-	대졸 이상

20-2. 한방의료를 추천하려는 이유

(단위 : %)

구 분	치료효과가 좋아서	수술과 검사 등에 대한 부담이 없어서	부작용이 적어서	진료비가 적게 들어서	설명을 자세하게 들을 수 있어서	기타
전 체	71.1	9.6	16.1	1.4	1.8	-
동 · 읍 면 부						
도 시 (동 부)	69.6	9.9	17.0	1.6	1.8	-
농 어 촌 (읍 면 부)	82.2	7.0	9.2	-	1.5	-
성 별						
남 자	69.3	12.0	15.5	1.5	1.6	-
여 자	72.4	7.9	16.5	1.4	1.9	-
기 관 종 류						
한 방 병 원	79.1	8.9	10.7	0.5	0.9	-
한 의 원	70.8	9.6	16.3	1.5	1.8	-
연 령						
3 0 대 이 하	74.7	6.1	19.0	0.1	0.1	-
4 0 대	67.6	15.2	14.9	1.2	1.1	-
5 0 대	60.5	11.0	22.8	0.8	4.9	-
6 0 세 이 상	77.9	7.9	9.9	3.1	1.3	-
직 업						
전 문 관 리	80.2	10.8	8.6	0.4	-	-
사 무	71.0	14.9	12.8	-	1.3	-
서 비 스 판 매	74.7	7.9	15.1	0.6	1.7	-
기 능 노 무	58.7	7.5	26.8	2.9	4.2	-
농림어업 및 기타	64.7	12.5	22.8	-	-	-
가 구 소 득						
1 5 0 만 원 미 만	76.1	7.0	10.1	5.4	1.5	-
150 ~ 300만원 미만	66.9	14.7	15.8	0.8	1.7	-
300 ~ 450만원 미만	70.8	5.7	20.2	0.5	2.7	-
450 ~ 600만원 미만	74.4	10.5	12.0	1.1	2.0	-
6 0 0 만 원 이 상	72.2	7.1	18.9	1.6	0.2	-
학 력						
초 졸 이 하	76.3	7.3	10.5	4.1	1.7	-
중 졸	72.5	10.3	13.6	0.4	3.3	-
고 졸	65.7	11.7	21.3	1.3	-	-
대 졸 이 상	68.3	8.9	21.2	0.8	0.7	-

21. 건강상태

(단위 : %, 점/5점)

매우 좋음	약간 좋은 편	보통	약간 나쁜 편	매우 나쁨	평균	구 분
10.0	50.8	26.5	11.7	1.0	3.6	전 체
10.7	51.1	25.9	11.3	1.0	3.6	동 · 읍 면 부
5.4	48.4	31.1	14.2	0.9	3.4	도 시 (동 부) 농 어 촌 (읍 면 부)
13.1	55.1	21.2	9.8	0.9	3.7	성 별
7.9	47.8	30.3	13.0	1.1	3.5	남 자 여 자
11.7	43.7	26.3	16.6	1.7	3.5	기 관 종 류
10.0	51.1	26.5	11.4	0.9	3.6	한 방 병 원 한 의 원
19.8	61.9	13.3	5.0	-	4.0	연 령
14.1	60.1	19.2	6.5	0.1	3.8	3 0 대 이 하
6.0	58.2	28.7	6.9	0.1	3.6	4 0 대
2.2	30.0	40.7	24.1	3.0	3.0	5 0 대 6 0 세 이 상
16.3	43.3	24.3	15.8	0.3	3.6	직 업
17.8	59.4	19.4	3.5	-	3.9	전 문 관 리 사 무
14.0	55.5	21.4	9.0	0.0	3.7	서 비 스 판 매
2.0	60.4	28.3	8.5	0.8	3.5	기 능 노 무
-	41.0	46.9	12.1	-	3.3	농림어업 및 기타
1.5	12.3	43.6	35.8	6.8	2.7	가 구 소 득
4.9	49.6	34.1	10.7	0.7	3.5	1 5 0 만 원 미 만
17.0	56.4	18.1	8.4	0.1	3.8	150 ~ 300만원 미만
11.4	59.8	22.2	6.6	-	3.8	300 ~ 450만원 미만
11.7	61.0	19.4	7.9	-	3.8	450 ~ 600만원 미만 6 0 0 만 원 이 상
0.7	24.1	44.9	26.4	4.0	2.9	학 력
6.2	55.4	26.2	12.1	0.1	3.6	초 졸 이 하
17.4	55.2	21.4	5.4	0.7	3.8	중 졸 고 졸
18.6	63.2	15.1	3.1	0.0	4.0	대 졸 이 상

주) '평균'의 경우, 역리코드(매우 좋음(5점), 약간 좋은 편(4점), 보통(3점), 약간 나쁜 편(2점), 매우 나쁨(1점))하여 산출한 값으로 점수가 높을수록 건강상태가 좋다고 생각

22. 만성질환 여부(과거 및 현재)

(단위 : %)

구 분	있다	없다
전 체	20.6	79.4
동 · 읍 면 부		
도 시 (동 부)	20.1	79.9
농 어 촌 (읍 면 부)	23.9	76.1
성 별		
남 자	17.5	82.5
여 자	22.8	77.2
기 관 종 류		
한 방 병 원	24.0	76.0
한 의 원	20.4	79.6
연 령		
3 0 대 이 하	4.6	95.4
4 0 대	11.8	88.2
5 0 대	16.2	83.8
6 0 세 이 상	43.0	57.0
직 업		
전 문 관 리	23.6	76.4
사 무	5.6	94.4
서 비 스 판 매	12.6	87.4
기 능 노 무	22.0	78.0
농림어업 및 기타	44.5	55.5
가 구 소 득		
1 5 0 만 원 미 만	53.2	46.8
150 ~ 300만원 미만	24.8	75.2
300 ~ 450만원 미만	12.6	87.4
450 ~ 600만원 미만	8.3	91.7
6 0 0 만 원 이 상	17.7	82.3
학 력		
초 졸 이 하	46.9	53.1
중 졸	20.5	79.5
고 졸	7.8	92.2
대 졸 이 상	7.7	92.3

22-1. 만성질환의 종류(복수응답)

(단위 : %)

고혈압	당뇨병	관절병증	고지혈증	허혈성 심장질환	뇌혈관질환	기타	구 분
54.6	26.4	26.1	15.3	8.6	7.9	12.3	전 체
53.8	27.0	27.5	15.2	8.9	6.8	12.6	동 · 읍 면 부 도 시 (동 부)
59.3	22.8	17.7	15.4	6.8	14.2	10.7	농 어 촌 (읍 면 부)
60.6	33.0	18.2	13.0	8.1	12.1	9.5	성 별
51.3	22.8	30.4	16.5	8.8	5.5	13.8	남 자
							여 자
59.9	30.2	19.1	10.4	4.7	2.9	17.0	기 관 종 류
54.3	26.2	26.5	15.5	8.8	8.1	12.0	한 방 병 원 한 의 원
28.4	23.6	-	1.7	-	3.3	44.6	연 령
29.3	26.4	18.9	16.6	6.6	7.4	15.3	3 0 대 이 하
53.0	17.6	29.2	17.2	16.2	22.3	19.3	4 0 대
61.8	29.1	28.9	15.8	7.6	4.4	6.9	5 0 대
							6 0 세 이 상
14.2	40.7	13.3	1.1	-	25.8	17.8	직 업
46.7	24.6	16.1	27.1	16.1	16.1	3.8	전 문 관 리
50.5	23.3	35.2	25.1	19.6	21.9	23.1	사 무
66.2	27.1	13.9	18.5	-	-	12.3	서 비 스 판 매
34.9	25.8	53.0	23.0	1.2	8.7	-	기 능 노 무
							농림어업 및 기타
66.8	26.1	29.0	13.1	5.9	3.3	3.9	가 구 소 득
58.1	29.4	23.6	12.0	5.3	3.5	14.6	1 5 0 만 원 미 만
34.8	16.5	26.5	4.6	2.5	3.0	22.0	150 ~ 300만원 미만
52.5	3.5	6.7	21.9	6.1	21.7	20.9	300 ~ 450만원 미만
45.3	45.5	37.6	41.3	34.5	30.2	6.5	450 ~ 600만원 미만
							6 0 0 만 원 이 상
64.8	28.7	29.4	10.1	6.6	1.0	5.2	학 력
50.3	20.7	26.7	20.1	11.7	16.4	16.4	초 졸 이 하
29.6	32.6	19.6	18.6	17.1	18.4	52.8	중 졸
37.8	33.5	11.6	19.9	-	-	2.7	고 졸
							대 졸 이 상

23. 장애등급 판정 여부

(단위 : %)			
구	분	예	아니오
전	체	3.0	97.0
동 · 읍 면 부			
도 시 (동 부)		2.1	97.9
농 어 촌 (읍 면 부)		9.5	90.5
성	별		
남	자	4.4	95.6
여	자	2.0	98.0
기 관 종 류			
한 방 병 원		3.1	96.9
한 의 원		3.0	97.0
연 령			
3 0 대 이 하		1.3	98.7
4 0 대		3.2	96.8
5 0 대		0.6	99.4
6 0 세 이 상		6.1	93.9
직 업			
전 문 관 리		5.6	94.4
사 무		0.1	99.9
서 비 스 판 매		2.5	97.5
기 능 노 무		3.7	96.3
농림어업 및 기타		12.9	87.1
가 구 소 득			
1 5 0 만 원 미 만		10.4	89.6
150 ~ 300만원 미만		4.5	95.5
300 ~ 450만원 미만		1.7	98.3
450 ~ 600만원 미만		-	100.0
6 0 0 만 원 이 상		0.3	99.7
학 력			
초 졸 이 하		6.6	93.4
중 졸		3.5	96.5
고 졸		0.1	99.9
대 졸 이 상		1.2	98.8

24. 국가에서 적용 받고 있는 의료보장 형태

(단위 : %)

건강보험(지역보험)	건강보험(직장 보험)	의료급여	기타	구 분
44.3	54.7	1.0	0.0	전 체
43.8	55.3	0.8	0.0	동 · 읍 면 부 도 시 (동 부)
47.5	50.5	1.9	-	농 어 촌 (읍 면 부)
42.5	56.5	0.9	0.0	성 별 남 자
45.5	53.5	1.0	0.0	여 자
29.8	68.0	1.5	0.7	기 관 종 류 한 방 병 원
44.9	54.1	0.9	-	한 의 원
24.4	74.5	1.1	-	연 령 3 0 대 이 하
29.1	70.0	0.8	0.1	4 0 대
48.1	51.9	0.1	-	5 0 대
67.9	30.5	1.6	0.0	6 0 세 이 상
24.4	66.1	9.5	-	직 업 전 문 관 리
11.1	88.9	-	-	사 무
49.7	49.8	0.4	-	서 비 스 판 매
44.6	55.4	-	-	기 능 노 무
66.0	34.0	-	-	농림어업 및 기타
67.4	28.6	4.0	-	가 구 소 득 1 5 0 만 원 미 만
53.4	45.8	0.7	0.1	150 ~ 300만원 미만
41.7	57.1	1.1	0.0	300 ~ 450만원 미만
27.1	72.9	-	-	450 ~ 600만원 미만
33.4	66.6	-	-	6 0 0 만 원 이 상
70.0	28.1	1.9	-	학 력 초 졸 이 하
51.6	47.9	0.3	0.1	중 졸
30.3	68.7	1.0	-	고 졸
21.2	77.7	1.1	-	대 졸 이 상

25. 민간의료보험 가입 여부 및 한방의료 포함 여부

(단위 : %)

구 분	예. 가입함			아니오, 가입하지 않음
	한방의료 포함	한방의료 미포함	잘 모름	
전 체	35.4	41.2	23.4	33.4
동 · 읍 면 부				
도 시 (동 부)	37.4	40.5	22.1	32.2
농 어 촌 (읍 면 부)	18.6	47.4	34.0	41.8
성 별				
남 자	32.8	36.3	30.9	34.7
여 자	37.2	44.6	18.2	32.5
기 관 종 류				
한 방 병 원	63.0	18.3	18.7	21.6
한 의 원	33.8	42.5	23.7	34.0
연 령				
3 0 대 이 하	36.9	39.4	23.8	25.3
4 0 대	40.1	41.7	18.2	17.8
5 0 대	34.9	42.2	22.9	14.5
6 0 세 이 상	26.7	42.1	31.2	64.2
직 업				
전 문 관 리	45.4	32.8	21.8	34.7
사 무	42.0	43.9	14.1	22.3
서 비 스 판 매	34.4	36.1	29.4	21.4
기 능 노 무	47.6	34.7	17.6	41.8
농림어업 및 기타	11.8	40.0	48.2	23.6
가 구 소 득				
1 5 0 만 원 미 만	17.2	61.8	21.0	75.2
150 ~ 300만원 미만	37.4	37.0	25.6	38.2
300 ~ 450만원 미만	29.3	41.7	29.0	21.8
450 ~ 600만원 미만	43.7	37.6	18.7	16.0
6 0 0 만 원 이 상	38.2	48.0	13.8	35.5
학 력				
초 졸 이 하	30.5	45.3	24.2	62.2
중 졸	36.0	37.8	26.2	31.2
고 졸	35.3	39.1	25.6	17.3
대 졸 이 상	36.7	46.0	17.3	24.0

부록 1-2. 입원환자 통계표

CONTENTS

1. 지난 1년 간 한방의료기관 방문 목적(복수 응답)	193
2. 지난 1년 간 한방입원진료서비스 이용횟수	194
3-1. 한방입원진료서비스 선택이유 - 1순위	195
3-2. 한방입원진료서비스 선택이유 - 2순위	196
3-3. 한방입원진료서비스 선택이유 - 1+2순위	197
4-1. 한방입원진료서비스 이용 목적(질환/증상) - 항목(복수응답)	198
4-1-2. 한방입원진료서비스 이용 목적(질환/증상) - 항목(복수응답)	199
4-2. 한방입원진료서비스 이용 목적별 치료법(복수응답)	203
4-2-1. 한방입원진료서비스 이용 목적별 치료법 - 척추(허리)(복수응답)	204
4-2-2. 한방입원진료서비스 이용 목적별 치료법 - 관절염 및 관절병(복수응답)	205
4-2-3. 한방입원진료서비스 이용 목적별 치료법 - 관절의 탈구, 염좌, 긴장(복수응답)	206
4-2-4. 한방입원진료서비스 이용 목적별 치료법 - 어깨병변(복수응답)	207
4-2-5. 한방입원진료서비스 이용 목적별 치료법 - 요추 및 골반의 탈구, 염좌, 긴장, 골절(복수응답)	208
4-2-6. 한방입원진료서비스 이용 목적별 치료법 - 경추(목)(복수응답)	209
4-2-7. 한방입원진료서비스 이용 목적별 치료법 - 목부위의 탈구, 염좌, 긴장(복수응답)	210
4-2-8. 한방입원진료서비스 이용 목적별 치료법 - 등통증(복수응답)	211
5-1. 지난 1년 간 한방입원진료서비스로 받은 치료법별 효과 - 침(약침 제외)	212
5-2. 지난 1년 간 한방입원진료서비스로 받은 치료법별 효과 - 뜸	213
5-3. 지난 1년 간 한방입원진료서비스로 받은 치료법별 효과 - 부항	214
5-4. 지난 1년 간 한방입원진료서비스로 받은 치료법별 효과 - 약침	215
5-5. 지난 1년 간 한방입원진료서비스로 받은 치료법별 효과 - 한약제제(탕약 제외)	216
5-6. 지난 1년 간 한방입원진료서비스로 받은 치료법별 효과 - 탕약	217
5-7. 지난 1년 간 한방입원진료서비스로 받은 치료법별 효과 - 한방물리요법(추나요법 제외)	218
5-8. 지난 1년 간 한방입원진료서비스로 받은 치료법별 효과 - 추나요법	219
6. 지난 1년 간 한방입원진료서비스 이용 후 부작용 경험 여부	220
7. 지난 1년 간 한방입원진료서비스에 지출한 총 비용	221
8-1. 지난 1년 간 이용한 한방입원진료서비스에 대한 만족도 - 한의사의 진료태도	222
8-2. 지난 1년 간 이용한 한방입원진료서비스에 대한 만족도	223
8-3. 지난 1년 간 이용한 한방입원진료서비스에 대한 만족도	224
8-4. 지난 1년 간 이용한 한방입원진료서비스에 대한 만족도 - 치료효과	225
8-5. 지난 1년 간 이용한 한방입원진료서비스에 대한 만족도 - 진료비	226
8-6. 지난 1년 간 이용한 한방입원진료서비스에 대한 만족도 - 진료 대기 시간	227
8-7. 지난 1년 간 이용한 한방입원진료서비스에 대한 만족도	228
9. 지난 1년 간 이용한 한방입원진료서비스에 대한 전반적 만족도	229
10-1. 지난 1년간 한방입원진료서비스 이용 전 동일 증상으로 다른 기관 이용한 경험 여부	230
10-2. 지난 1년 간 한방입원진료서비스 이용 전 동일 증상으로 이용한 다른 기관	231
11. 한방의료에 대한 정보/지식 획득 경로	232
12-1. 질환별 한방의료 치료의 효과성에 대한 생각 - 디스크(추간판 탈출, 협착증)	233
12-2. 질환별 한방의료 치료의 효과성에 대한 생각 - 관절염	234

CONTENTS

12-3. 질환별 한방의료 치료의 효과성에 대한 생각 - 오십견, 견비통	235
12-4. 질환별 한방의료 치료의 효과성에 대한 생각 - 요통(허리통증)	236
12-5. 질환별 한방의료 치료의 효과성에 대한 생각 - 기타 염좌(뺨)	237
12-6. 질환별 한방의료 치료의 효과성에 대한 생각 - 안면신경마비	238
12-7. 질환별 한방의료 치료의 효과성에 대한 생각 - 중풍	239
12-8. 질환별 한방의료 치료의 효과성에 대한 생각 - 고혈압	240
12-9. 질환별 한방의료 치료의 효과성에 대한 생각 - 당뇨병	241
12-10. 질환별 한방의료 치료의 효과성에 대한 생각 - 소화불량 등 소화기질환	242
12-11. 질환별 한방의료 치료의 효과성에 대한 생각 - 감기, 비염	243
12-12. 질환별 한방의료 치료의 효과성에 대한 생각 - 치매	244
12-13. 질환별 한방의료 치료의 효과성에 대한 생각 - 암으로 인한 통증	245
12-14. 질환별 한방의료 치료의 효과성에 대한 생각 - 난임	246
12-15. 질환별 한방의료 치료의 효과성에 대한 생각 - 아토피 등 피부질환	247
12-16. 질환별 한방의료 치료의 효과성에 대한 생각	248
13. 한방의료 이용 비용에 대한 생각	249
13-1. 비싸다고 생각되는 한방의료의 치료법(복수응답)	250
14-1. 한방의료에 대한 건강보험급여 확대 시 우선 적용이 필요한 한방치료법 - 1순위	251
14-2. 한방의료에 대한 건강보험급여 확대 시 우선 적용이 필요한 한방치료법 - 2순위	252
14-3. 한방의료에 대한 건강보험급여 확대 시 우선 적용이 필요한 한방치료법 - 1+2순위	253
15-1. 한방의료에 대한 건강보험급여 확대 시 우선 적용이 필요한 질환 - 1순위	254
15-2. 한방의료에 대한 건강보험급여 확대 시 우선 적용이 필요한 질환 - 2순위	255
15-3. 한방의료에 대한 건강보험급여 확대 시 우선 적용이 필요한 질환 - 1+2순위	256
16. 한방의료기관/약국/한약방에서 취급하는 한약재의 안전성에 대한 생각	257
17-1. 한약재 안전관리를 위한 역할 중요성 - 정부	258
17-2. 한약재 안전관리를 위한 역할 중요성 - 생산자	259
17-3. 한약재 안전관리를 위한 역할 중요성 - 유통 및 판매 업체	260
17-4. 한약재 안전관리를 위한 역할 중요성 - 한방의료기관, 약국, 한약방 등	261
17-5. 한약재 안전관리를 위한 역할 중요성 - 이용자(국민, 환자)	262
18. 향후 한방의료 분야에서 우선적으로 개선해야 할 사항	263
19. 향후 의료서비스 필요 시, 한방의료 이용 의향	264
19-1. 향후 한방의료 이용 계획 목적(복수응답)	265
19-2. 향후 한약 복용 의향	266
19-2-1. 향후 한약을 복용하지 않으려는 이유	267
20. 다른 사람에게 한방의료 추천 의향	268
20-1-1. 한방의료를 추천하고 싶은 사람 - 1순위	269
20-1-2. 한방의료를 추천하고 싶은 사람 - 2순위	270
20-1-3. 한방의료를 추천하고 싶은 사람 - 1+2순위	271
20-2. 한방의료를 추천하려는 이유	272
21. 건강상태	273

CONTENTS

22. 만성질환 여부(과거 및 현재)	274
22-1. 만성질환의 종류(복수응답)	275
23. 장애등급 판정 여부	276
24. 국가에서 적용 받고 있는 의료보장 형태	277
25. 민간의료보험 가입 여부 및 한방의료 포함 여부	278

1. 지난 1년 간 한방의료기관 방문 목적(복수 응답)

(단위 : %)

질환치료	체질개선 등 건강증진	피부미용, 다이어트, 자세교정 등 미용	교통사고 치료	구 분
66.5	4.4	1.3	34.5	전 체
65.2	4.6	1.4	35.9	동 · 읍 면 부 도 시 (동 부)
79.4	2.4	-	20.6	농 어 촌 (읍 면 부)
57.5	4.1	1.3	43.8	성 별
71.2	4.5	1.3	29.7	남 자 여 자
67.0	4.4	1.0	33.5	기 관 종 류
60.4	4.5	4.9	46.7	한 방 병 원 한 의 원
43.7	6.6	2.3	53.6	연 령
54.7	8.3	4.0	43.2	1 9 ~ 2 9 세
65.7	5.1	0.6	35.9	3 0 대
71.4	2.5	0.8	30.1	4 0 대
79.8	2.3	-	24.0	5 0 대 6 0 세 이 상
51.9	1.9	3.1	50.0	직 업
53.6	6.8	1.2	44.5	전 문 관 리 사 무
55.6	5.4	3.0	45.1	서 비 스 판 매
62.4	4.1	1.4	42.7	기 능 노 무
73.9	4.2	-	26.1	농 립 어 업 및 기 타
77.8	0.9	-	22.2	가 구 소 득
70.6	2.1	0.8	31.5	1 5 0 만 원 미 만
64.7	4.4	1.1	36.7	150 ~ 300만원 미만
61.4	9.2	3.2	38.8	300 ~ 450만원 미만
57.4	5.9	1.2	41.3	450 ~ 600만원 미만 6 0 0 만 원 이 상
83.6	0.5	-	19.7	학 력
71.6	3.5	0.3	30.4	초 졸 이 하
56.2	8.2	4.4	41.5	중 졸
52.3	5.8	1.3	47.9	고 졸 대 졸 이 상

2. 지난 1년 간 한방입원진료서비스 이용횟수

(단위 : %, 회)

구 분	1회	2회	3회	4회	5회 이상	평균
전 체	62.7	22.9	7.1	2.5	4.8	1.7
동 · 읍 면 부						
도 시 (동 부)	62.8	22.9	7.2	2.5	4.7	1.7
농 어 촌 (읍 면 부)	61.3	23.2	6.7	2.3	6.4	1.7
성 별						
남 자	61.8	23.1	7.2	3.6	4.2	1.7
여 자	63.1	22.8	7.1	1.9	5.1	1.7
기 관 종 류						
한 방 병 원	62.6	22.8	7.2	2.5	4.9	1.7
한 의 원	63.9	24.1	6.2	2.1	3.7	1.6
연 령						
1 9 ~ 2 9 세	67.4	19.1	7.1	2.3	4.1	1.6
3 0 대	64.0	22.3	8.1	2.1	3.5	1.6
4 0 대	59.8	24.3	7.0	3.5	5.4	1.8
5 0 대	63.6	21.3	7.3	1.9	5.9	1.7
6 0 세 이 상	61.0	25.9	6.3	2.7	4.2	1.7
직 업						
전 문 관 리	69.4	15.0	7.1	1.4	7.0	1.7
사 무	56.6	28.8	7.2	3.8	3.6	1.7
서 비 스 판 매	63.6	18.3	6.5	3.1	8.4	1.8
기 능 노 무	63.2	25.0	6.3	1.4	4.1	1.6
농림어업 및 기타	63.0	26.9	10.1	-	-	1.5
가 구 소 득						
1 5 0 만 원 미 만	59.5	24.4	7.8	2.6	5.6	1.7
150 ~ 300만원 미만	62.2	21.4	9.2	3.5	3.7	1.7
300 ~ 450만원 미만	64.4	24.3	5.1	1.2	5.0	1.6
450 ~ 600만원 미만	60.6	26.4	5.7	1.6	5.6	1.7
6 0 0 만 원 이 상	66.0	14.1	9.8	5.1	5.0	1.7
학 력						
초 졸 이 하	62.0	25.2	7.3	0.5	5.0	1.6
중 졸	60.4	23.0	7.5	3.4	5.7	1.8
고 졸	63.3	26.1	4.6	2.7	3.2	1.6
대 졸 이 상	66.7	17.9	8.6	2.4	4.5	1.7

3-1. 한방입원진료서비스 선택이유 - 1순위

(단위 : %)

치료효과가 좋아서	수술과 검사에 대한 부담이 없어서	부작용이 적어서	진료비가 적게 들어서	설명을 자세하게 들을 수 있어서	질환에 특화된 진료를 해서	거리가 가까워서	시설 및 환경이 좋아서	유명해서 또는 주변사람이 권해서	기타	구분
64.8	3.5	10.6	0.9	1.0	6.5	5.3	0.5	6.5	0.3	전체
64.5	3.2	10.5	1.0	1.0	6.7	5.9	0.6	6.3	0.4	동·읍면부 도시(동부)
68.2	7.3	11.3	-	0.9	4.5	-	-	7.9	-	농어촌(읍면부)
64.1	4.1	10.8	-	0.9	6.7	6.3	0.5	6.1	0.5	성별
65.2	3.3	10.5	1.4	1.0	6.4	4.8	0.6	6.7	0.2	남자
										여자
64.7	3.4	11.1	0.8	0.9	6.4	5.5	0.6	6.2	0.3	기관종류
66.3	5.0	3.7	2.5	1.7	7.1	3.3	-	9.6	0.8	한방병원 한의원
58.0	4.6	8.9	0.9	0.8	8.9	7.0	-	9.2	1.8	연령
57.3	1.9	16.8	-	-	9.9	5.6	1.4	6.2	0.9	19 ~ 29세
63.8	5.4	11.3	0.6	1.0	7.2	6.9	0.6	3.2	-	30대
68.2	3.5	9.3	1.6	1.0	4.3	4.5	0.4	7.2	-	40대
69.8	2.7	7.7	1.0	1.7	5.2	4.1	0.3	7.4	-	50대
										60세 이상
61.0	-	11.1	-	1.2	11.3	6.7	-	6.6	2.1	직업
53.6	4.2	19.1	0.5	0.5	10.2	3.9	0.5	7.4	-	전문관리
68.3	4.8	7.7	0.4	1.3	6.5	4.1	1.9	4.8	0.3	사무
67.3	3.0	10.3	-	0.8	5.0	6.8	0.9	6.0	-	서비스판매
49.1	4.7	7.2	14.3	5.7	5.7	5.9	-	7.4	-	기능노무
										농림어업 및 기타
77.0	0.8	8.9	-	1.1	3.8	2.2	-	6.2	-	가구소득
61.2	4.7	11.7	0.8	1.7	4.8	8.2	-	6.8	0.2	150만원 미만
65.8	4.9	10.8	1.8	0.3	5.7	3.0	0.5	6.9	0.4	150 ~ 300만원 미만
65.5	1.5	9.4	0.5	0.8	8.9	5.2	2.0	6.2	-	300 ~ 450만원 미만
57.0	2.9	10.7	-	1.4	12.7	8.5	-	5.2	1.6	450 ~ 600만원 미만
										600만원 이상
77.4	2.4	7.0	0.6	1.2	3.1	1.5	-	6.6	-	학력
64.1	3.9	8.9	1.6	1.1	5.5	7.1	0.2	7.7	-	초졸이하
63.1	2.8	13.7	0.9	0.7	8.6	5.7	-	3.6	0.9	중졸
57.1	4.5	13.6	-	0.8	9.3	5.0	2.2	6.9	0.7	고졸
										대졸이상

3-2. 한방입원진료서비스 선택이유 - 2순위

(단위 : %)

구분	치료효과가 좋아서	수술과 검사에 대한 부담이 없어서	부작용이 적어서	진료비가 적게 들어서	설명을 자세하게 들을 수 있어서	질환에 특화된 진료를 해서	거리가 가까워서	시설 및 환경이 좋아서	유명해서 또는 주변사람이 권해서	기타
전체	13.7	13.7	21.7	2.8	5.3	16.2	9.9	3.0	13.3	0.4
동·읍·면·부										
도시 (동·부)	13.7	14.2	20.9	3.1	5.3	15.9	9.9	3.2	13.5	0.3
농·어·촌 (읍·면·부)	13.9	8.3	29.8	-	5.9	18.6	9.3	1.3	11.5	1.4
성별										
남자	11.8	14.5	18.7	4.5	3.0	18.6	9.2	3.6	15.4	0.6
여자	14.7	13.3	23.3	1.9	6.5	14.9	10.3	2.7	12.2	0.4
기관종류										
한방병원	14.0	14.4	21.6	2.9	4.9	16.2	9.6	3.1	12.8	0.5
한의원	9.7	5.1	23.4	0.9	10.5	16.0	13.0	1.7	19.8	-
연령										
19 ~ 29세	15.9	10.7	18.5	2.1	7.0	14.9	15.4	3.7	11.7	-
30대	15.1	12.4	19.8	3.8	5.0	17.6	7.8	4.3	13.7	0.5
40대	15.2	14.2	19.4	4.5	5.0	17.1	7.2	4.0	12.8	0.6
50대	11.3	14.6	23.8	2.1	5.5	18.2	8.0	2.7	13.5	0.4
60세 이상	13.3	14.4	23.9	1.7	4.9	12.3	13.8	1.2	14.0	0.5
직업										
전문관리	10.9	3.8	25.8	1.4	5.1	29.6	7.1	7.8	8.5	-
사무	17.4	17.4	20.6	3.4	4.3	12.4	12.0	0.6	11.9	-
서비스판매	10.2	17.0	19.5	5.2	6.3	18.5	6.3	3.7	11.2	2.1
기능노무	9.4	15.0	16.8	7.2	2.7	21.5	10.5	0.8	16.0	-
농림어업 및 기타	12.1	7.2	40.5	-	4.7	19.3	4.5	5.9	5.7	-
가구소득										
150만원 미만	13.7	11.3	23.8	3.7	5.2	13.0	13.3	2.3	13.7	-
150 ~ 300만원 미만	13.3	13.3	23.4	1.1	6.2	15.4	9.7	3.5	13.5	0.7
300 ~ 450만원 미만	11.2	17.7	20.5	4.9	6.0	13.0	10.2	3.0	13.0	0.4
450 ~ 600만원 미만	18.0	13.2	15.9	2.4	3.0	21.1	9.4	1.3	15.1	0.7
600만원 이상	14.9	4.8	30.3	-	5.0	23.2	6.5	5.7	9.6	-
학력										
초졸 이하	9.5	14.1	23.1	1.1	5.3	13.4	13.9	2.0	16.9	0.7
중졸	15.6	14.8	20.0	2.6	5.5	16.4	8.0	3.6	13.2	0.3
고졸	13.5	14.8	21.5	5.4	5.8	15.0	9.4	1.2	12.4	1.1
대졸 이상	14.0	10.4	23.6	2.2	4.7	19.2	10.2	4.5	11.3	-

3-3. 한방입원진료서비스 선택이유 - 1+2순위

(단위 : %)

치료효과가 좋아서	수술과 검사에 대한 부담이 없어서	부작용이 적어서	진료비가 적게 들어서	설명을 자세하게 들을 수 있어서	질환에 특화된 진료를 해서	거리가 가까워서	시설 및 환경이 좋아서	유명해서 또는 주변사람이 권해서	기타	구	분
78.4	17.1	32.1	3.7	6.3	22.5	15.1	3.5	19.7	0.8	전	체
										동 · 읍 면 부	
78.1	17.3	31.3	4.0	6.2	22.5	15.7	3.7	19.8	0.7	도 시 (동 부)	
81.6	15.3	40.0	-	6.5	22.4	9.0	1.3	18.9	1.4	농 어 촌 (읍 면 부)	
										성	별
75.9	18.6	29.5	4.5	3.9	25.3	15.5	4.1	21.6	1.1	남	자
79.7	16.4	33.4	3.2	7.5	21.1	14.9	3.2	18.7	0.6	여	자
										기 관 종 류	
78.6	17.7	32.5	3.7	5.8	22.5	15.0	3.7	18.9	0.8	한 방 병 원	
75.9	10.0	26.8	3.3	12.0	22.9	16.2	1.7	29.1	0.8	한 의 원	
										연 령	
73.9	15.3	27.4	2.9	7.8	23.8	22.4	3.7	20.9	1.8	1 9 ~ 2 9 세	
72.4	14.3	36.6	3.8	5.0	27.4	13.3	5.7	20.0	1.4	3 0 대	
79.0	19.7	30.8	5.0	6.0	24.3	14.1	4.5	16.0	0.6	4 0 대	
79.3	17.9	32.7	3.6	6.4	22.1	12.3	3.1	20.4	0.4	5 0 대	
83.0	16.8	31.3	2.7	6.5	17.3	17.7	1.5	21.1	0.5	6 0 세 이 상	
										직 업	
71.9	3.8	36.9	1.4	6.3	40.9	13.8	7.8	15.1	2.1	전 문 관 리	
71.1	21.6	39.7	3.9	4.9	22.5	15.8	1.2	19.3	-	사 무	
78.5	21.8	27.1	5.6	7.6	25.0	10.3	5.6	16.0	2.4	서 비 스 판 매	
76.6	17.8	26.9	7.1	3.5	26.2	17.1	1.7	21.8	-	기 능 노 무	
61.2	11.9	47.7	14.3	10.4	25.0	10.4	5.9	13.1	-	농 립 어 업 및 기 타	
										가 구 소 득	
90.3	11.7	31.8	3.6	6.1	16.4	15.1	2.3	19.4	-	1 5 0 만 원 미 만	
74.2	17.7	34.8	1.9	7.9	20.0	17.7	3.4	20.1	0.9	150 ~ 300만원 미만	
76.9	22.4	31.2	6.8	6.3	18.7	13.2	3.5	19.8	0.8	300 ~ 450만원 미만	
83.5	14.7	25.2	2.9	3.8	30.0	14.6	3.3	21.3	0.7	450 ~ 600만원 미만	
71.9	7.7	41.0	-	6.4	35.9	14.9	5.7	14.8	1.6	6 0 0 만 원 이 상	
										학 력	
86.8	16.3	29.8	1.7	6.4	16.3	15.2	2.0	23.3	0.7	초 졸 이 하	
79.4	18.5	28.7	4.1	6.5	21.6	15.0	3.7	20.7	0.3	중 졸	
76.6	17.7	35.2	6.3	6.5	23.5	15.1	1.2	16.0	2.0	고 졸	
71.0	14.9	37.2	2.2	5.5	28.4	15.2	6.7	18.2	0.7	대 졸 이 상	

4-1. 한방입원진료서비스 이용 목적(질환/증상) - 항목(복수응답)

(단위 : %)

구분	등통증	관절염 및 관절병 (무릎, 팔꿈치, 발목, 팔목)	척추 (허리)	어깨병변	경추 (목)	류마티스 (염증성)	요추 및 골반의 탈구, 염좌, 긴장, 골절	관절(어깨무릎) 손목 팔목, 발목의 탈구, 염좌, 긴장	목부위의 탈구, 염좌, 긴장	복부, 아래등, 골반의 손상	흉곽의 탈구, 염좌, 긴장
전체	9.4	22.9	42.8	19.3	18.0	1.8	18.8	22.3	11.7	3.7	1.7
도시 (동부)	9.9	22.8	42.0	19.3	18.6	1.8	19.7	22.5	11.6	4.0	1.8
농어촌 (읍면부)	4.3	23.8	51.2	18.8	12.2	2.4	9.5	20.2	12.8	1.0	1.0
성별											
남자	11.8	21.4	46.9	19.1	21.1	3.0	17.3	25.6	10.8	3.5	2.5
여자	8.1	23.7	40.7	19.3	16.5	1.2	19.6	20.6	12.2	3.8	1.3
기관종류											
한방병원	8.9	22.6	42.0	18.5	16.5	2.0	18.6	22.6	11.7	3.6	1.7
한의원	15.7	26.4	53.7	29.1	37.1	-	21.1	19.1	11.6	4.5	1.2
연령											
19 ~ 29세	11.6	13.7	49.7	16.8	27.6	1.9	24.3	29.5	20.2	3.8	1.0
30대	13.3	14.5	41.2	19.2	18.8	-	25.1	28.0	19.9	5.7	1.3
40대	10.2	24.1	41.0	14.8	20.5	4.6	16.0	21.8	10.3	4.0	1.6
50대	8.5	23.7	44.3	22.1	17.6	1.5	18.4	21.7	11.3	2.8	1.2
60세 이상	6.0	30.9	40.7	20.8	11.7	1.2	14.6	16.2	3.7	3.1	3.0
직업											
전문관리	16.5	16.3	53.0	25.9	29.9	8.4	24.2	29.5	16.3	8.5	1.6
사무	10.6	20.4	40.4	14.1	15.1	1.3	18.6	23.5	14.1	3.1	0.6
서비스판매	11.6	22.6	38.9	15.8	23.0	1.1	23.9	25.0	16.4	2.8	3.2
기능노무	9.4	16.5	42.4	19.1	15.9	2.7	17.0	32.5	9.4	5.3	2.7
농림어업 및 기타	5.9	33.3	46.2	30.6	25.7	-	15.5	16.3	16.7	5.9	-
가구소득											
150만원 미만	5.2	23.7	45.4	22.2	20.1	2.0	12.5	24.4	5.8	4.5	2.2
150 ~ 300만원 미만	12.8	27.7	39.9	21.7	17.3	1.9	20.3	22.4	13.3	6.0	3.1
300 ~ 450만원 미만	6.2	22.2	45.8	17.5	14.5	1.3	20.7	21.8	13.0	2.1	1.8
450 ~ 600만원 미만	11.6	19.2	41.7	17.1	20.5	3.0	14.5	20.2	9.5	1.5	-
600만원 이상	10.7	17.0	40.5	18.7	25.2	1.1	23.7	25.9	13.8	5.5	-
학력											
초졸 이하	7.1	30.7	44.2	19.6	16.1	2.2	16.3	19.3	5.8	2.8	1.0
중졸	9.7	26.6	41.4	22.1	18.0	1.4	18.6	19.4	10.3	3.8	3.1
고졸	9.7	18.3	46.9	17.7	20.7	1.5	19.3	23.0	14.4	3.9	1.6
대졸 이상	10.6	13.9	40.5	15.4	17.3	2.6	20.8	29.3	16.8	4.0	-

4-1-2. 한방입원진료서비스 이용 목적(질환/증상) - 항목(복수응답) - 계속

(단위 : %)

대퇴골, 아래다리 의 골절, 손상	편두통 및 기타두통	안면신경 장애/ 안면마비/ 안면통증	편마비/ 하반신/ 사지마비	수면장애	파킨슨병	중풍 (뇌경색, 뇌출혈 등)	고혈압	허혈성 심질환 (협심증, 심근경색 등)	암	당뇨병	구	분
3.1	3.9	2.8	0.7	1.9	-	2.3	0.8	0.6	1.9	0.1	전	체
3.4	3.8	2.8	0.7	1.7	-	1.7	0.9	0.7	1.8	0.1	동 · 읍 면 부	
-	4.2	3.0	1.6	4.2	-	8.5	-	-	2.5	-	도 시 (동 부)	
											농 어 촌 (읍 면 부)	
2.7	3.2	1.6	1.0	1.3	-	2.0	1.3	0.6	1.5	-	성	별
3.3	4.2	3.4	0.6	2.2	-	2.5	0.6	0.6	2.0	0.1	남	자
											여	자
2.7	3.5	3.0	0.8	1.8	-	2.4	0.9	0.7	2.0	-	기 관 종 류	
7.5	8.3	-	-	3.7	-	0.8	-	-	-	1.2	한 방 병 원	
											한 의 원	
2.6	2.9	1.4	1.2	2.3	-	-	-	-	1.4	-	연 령	
3.1	7.3	5.7	0.7	3.5	-	1.3	-	-	0.6	-	1 9 ~ 2 9 세	
2.8	2.0	-	0.6	1.2	-	1.4	1.8	1.2	1.7	-	3 0 대	
2.6	4.4	3.7	0.8	1.6	-	3.2	0.4	0.4	2.8	0.3	4 0 대	
4.2	2.8	2.6	0.6	1.6	-	3.8	1.5	1.2	2.0	-	5 0 대	
											6 0 세 이 상	
7.4	7.3	4.1	2.0	3.3	-	2.0	1.6	1.6	-	-	직 업	
1.0	3.3	2.0	0.6	1.1	-	1.4	0.7	0.7	0.5	-	전 문 관 리	
2.0	2.8	1.1	-	3.2	-	0.6	1.1	0.5	1.3	0.4	사 무	
3.3	3.5	-	-	-	-	3.8	-	-	1.2	-	서 비 스 판 매	
-	5.9	11.6	-	5.9	-	4.1	-	-	-	-	기 능 노 무	
											농 립 어 업 및 기 타	
3.4	7.1	0.9	1.2	3.0	-	10.0	0.9	-	1.8	-	가 구 소 득	
3.6	3.9	2.3	0.4	2.1	-	2.3	0.9	0.4	1.3	0.3	1 5 0 만 원 미 만	
2.8	3.1	2.4	0.3	1.1	-	1.0	0.8	0.8	2.8	-	150 ~ 300만원 미만	
3.4	1.2	2.3	1.3	1.1	-	-	0.6	0.6	1.2	-	300 ~ 450만원 미만	
1.3	8.1	8.8	1.5	4.6	-	3.1	1.2	1.2	1.5	-	450 ~ 600만원 미만	
											6 0 0 만 원 이 상	
3.2	5.6	4.0	0.7	2.0	-	6.2	1.9	0.7	0.8	-	학 력	
3.0	3.2	2.7	0.7	2.2	-	2.0	0.3	0.3	2.9	0.2	초 졸 이 하	
1.9	3.3	0.7	-	1.6	-	0.6	0.6	0.6	0.7	-	중 졸	
4.2	4.2	3.8	1.5	1.4	-	1.1	1.0	1.0	2.0	-	고 졸	
											대 졸 이 상	

4-1-2. 한방입원진료서비스 이용 목적(질환/증상) - 항목(복수응답) - 계속

(단위 : %)

구분	갑상선질환	소화불량	위염, 장염 등	기능성 장장애	감기	비염 (알러지성, 만성 등)	기관지염	천식	폐렴	치매
전체	0.3	3.9	2.2	1.5	1.7	1.7	0.6	0.5	0.1	0.1
동·읍면부										
도시 (동부)	0.3	3.9	2.3	1.4	1.8	1.9	0.6	0.4	0.1	0.2
농어촌 (읍면부)	-	4.0	1.0	2.5	-	-	-	1.0	-	-
성별										
남자	-	4.6	1.2	1.2	1.1	2.1	0.3	0.3	0.3	-
여자	0.4	3.6	2.7	1.6	2.0	1.5	0.7	0.5	-	0.2
기관종류										
한방병원	0.3	3.7	2.2	1.4	1.5	1.6	0.5	0.5	0.1	0.2
한의원	-	7.0	2.5	2.1	4.5	3.3	1.2	-	-	-
연령										
19 ~ 29세	-	7.2	1.4	3.4	1.5	1.4	-	-	1.0	-
30대	0.9	3.8	2.3	0.9	2.2	3.6	1.4	0.9	-	-
40대	0.6	3.6	3.1	0.6	-	1.7	0.6	-	-	-
50대	-	3.9	2.8	2.4	2.4	1.7	0.4	0.7	-	0.5
60세 이상	-	2.8	1.0	0.6	2.0	0.5	0.5	0.5	-	-
직업										
전문관리	0.0	9.9	4.9	-	1.3	3.6	3.2	1.6	-	-
사무	0.7	2.9	1.3	2.1	1.7	0.6	-	-	-	0.8
서비스판매	-	5.6	2.8	1.0	0.4	2.1	0.4	-	-	-
기능노무	-	0.8	-	-	0.8	2.2	-	-	1.4	-
농림어업 및 기타	5.9	5.9	9.5	10.3	10.9	5.9	5.9	5.9	-	-
가구소득										
150만원 미만	-	6.4	2.1	-	2.2	1.0	-	0.9	-	-
150 ~ 300만원 미만	0.4	3.0	2.5	1.8	3.1	1.0	1.1	0.4	-	-
300 ~ 450만원 미만	-	1.3	1.1	0.7	0.8	1.2	-	-	0.3	-
450 ~ 600만원 미만	-	4.3	1.4	1.7	0.5	2.4	-	-	-	-
600만원 이상	1.6	11.9	7.1	4.1	2.3	5.0	2.8	2.8	-	1.5
학력										
초졸 이하	-	2.9	1.1	1.2	2.3	1.2	-	-	-	-
중졸	0.4	4.3	2.6	2.0	2.0	1.0	0.7	0.9	-	-
고졸	0.6	4.9	3.3	2.4	1.9	2.6	-	-	-	-
대졸 이상	-	3.1	1.6	-	0.4	2.6	1.4	0.5	0.5	0.6

4-1-2. 한방입원진료서비스 이용 목적(질환/증상) - 항목(복수응답) - 계속

(단위 : %)

기분장애 (우울증 등)	신체형장애 (불안장애 등)	행동증후군 (ADHD, 틱장애, 섭식장애 등)	아토피성 피부염	발진, 두드러기	피부건조, 소양	땀, 다한증	월경장애	난임 (남성,여성)	구분
0.1	0.1	-	0.6	0.3	0.5	0.2	0.3	-	전체
0.1	-	-	0.7	0.3	0.6	0.1	0.3	-	동·읍면부 도시 (동부)
-	1.6	-	-	-	-	1.4	-	-	농어촌 (읍면부)
-	-	-	-	0.3	0.3	-	-	-	성별
0.1	0.2	-	0.9	0.3	0.6	0.3	0.5	-	남자
-	-	-	-	-	-	-	-	-	여자
0.1	0.2	-	0.6	0.3	0.6	0.1	0.1	-	기관종류
-	-	-	1.2	-	-	1.2	2.5	-	한방병원
-	-	-	-	-	-	-	-	-	한의원
-	-	-	2.4	-	1.2	0.9	-	-	연령
-	0.9	-	1.4	0.6	2.4	-	1.1	-	19 ~ 29세
-	-	-	-	-	-	0.6	0.6	-	30대
-	-	-	-	-	-	-	-	-	40대
0.3	-	-	0.4	0.3	-	-	-	-	50대
-	-	-	-	0.4	-	-	-	-	60세 이상
-	2.1	-	-	1.4	-	1.8	1.8	-	직업
-	-	-	0.7	-	-	-	-	-	전문관리
-	-	-	1.0	-	-	-	0.9	-	사무
-	-	-	-	-	1.4	-	-	-	서비스판매
-	-	-	-	-	-	-	-	-	기능노무
-	-	-	-	-	-	-	-	-	농림어업 및 기타
-	-	-	-	-	-	-	-	-	가구소득
0.3	-	-	0.5	-	0.9	-	0.3	-	150만원 미만
-	-	-	0.4	0.6	0.4	-	-	-	150 ~ 300만원 미만
-	-	-	1.1	-	0.8	1.1	1.1	-	300 ~ 450만원 미만
-	-	-	-	-	-	-	-	-	450 ~ 600만원 미만
-	1.6	-	1.4	1.1	-	-	-	-	600만원 이상
-	-	-	-	-	-	-	-	-	학력
0.2	-	-	0.3	-	-	0.2	-	-	초졸 이하
-	-	-	1.4	0.5	1.9	-	1.1	-	중졸
-	0.7	-	1.0	0.9	0.7	0.6	0.4	-	고졸
-	-	-	-	-	-	-	-	-	대졸 이상

4-1-2. 한방입원진료서비스 이용 목적(질환/증상) - 항목(복수응답) - 계속

(단위 : %)

구분	배뇨장애	전립선 관련 질환	이명 (전정기능 장애)	중이염	복부 및 골반통증	어지럼증 및 어지럼	기침	눈떨림, 수전증, 경련	피부감각 장애	기타
전체	0.4	0.1	0.8	0.1	0.9	0.6	0.4	0.1	-	0.3
동·읍면부										
도시 (동부)	0.1	0.1	0.8	0.1	1.0	0.7	0.4	0.2	-	0.4
농어촌 (읍면부)	3.0	-	1.5	-	-	-	-	-	-	-
성별										
남자	0.3	0.3	1.0	-	0.4	-	-	-	-	0.2
여자	0.4	-	0.7	0.1	1.1	0.9	0.5	0.2	-	0.4
기관종류										
한방병원	0.4	0.1	0.8	-	0.8	0.5	0.3	0.2	-	0.4
한의원	-	-	1.7	1.2	1.2	1.2	1.2	-	-	-
연령										
19 ~ 29세	-	-	0.6	-	1.4	-	-	-	-	-
30대	-	-	1.7	0.5	1.4	1.3	1.4	-	-	-
40대	-	-	1.1	-	1.8	1.3	-	-	-	1.0
50대	0.8	0.4	-	-	0.4	-	0.4	0.5	-	-
60세 이상	0.6	-	1.1	-	-	0.5	-	-	-	0.6
직업										
전문관리	3.6	1.6	-	-	2.1	-	-	-	-	-
사무	-	-	-	-	-	0.7	-	0.8	-	0.5
서비스판매	-	-	0.8	0.4	1.7	0.4	0.4	-	-	-
기능노무	-	-	2.2	-	1.5	-	-	-	-	-
농림어업 및 기타	-	-	-	-	5.0	-	5.0	-	-	-
가구소득										
150만원 미만	-	-	1.1	-	1.2	1.1	-	-	-	-
150 ~ 300만원 미만	-	-	1.1	-	0.8	0.3	0.8	-	-	0.3
300 ~ 450만원 미만	-	-	-	-	0.8	0.4	-	-	-	0.4
450 ~ 600만원 미만	-	-	0.3	0.5	0.7	-	0.8	-	-	-
600만원 이상	4.2	1.2	3.5	-	1.3	2.8	-	1.5	-	1.4
학력										
초졸 이하	-	-	0.6	-	-	0.6	-	-	-	-
중졸	0.7	-	0.6	-	0.6	-	0.3	-	-	0.2
고졸	-	-	1.0	0.5	1.3	1.3	0.7	-	-	0.6
대졸 이상	0.5	0.5	1.2	-	1.6	1.0	0.4	0.6	-	0.6

4-2. 한방입원진료서비스 이용 목적별 치료법(복수응답)

(단위 : %)

침 (약침 제외)	뜸	부항	약침	한약제제 (탕약제외)	탕약	한방 물리요법 (추나요법 제외)	추나요법	기타	구 분
97.8	72.9	70.9	65.4	39.0	49.0	58.1	24.5	-	전 체
97.7	72.9	70.9	65.6	40.5	48.2	59.0	25.1	-	동 · 읍 면 부 도 시 (동 부)
99.0	73.2	70.8	63.8	24.3	56.8	49.8	18.7	-	농 어 촌 (읍 면 부)
97.3	71.9	69.2	66.4	38.7	49.1	60.0	26.9	-	성 별
98.1	73.4	71.7	64.9	39.2	48.9	57.1	23.3	-	남 자
									여 자
98.1	74.2	71.5	66.3	39.9	49.3	57.9	24.4	-	기 관 종 류
94.2	56.0	62.7	54.7	27.4	45.2	61.4	25.3	-	한 방 병 원
									한 의 원
97.4	69.1	64.9	72.9	43.5	48.9	54.5	25.8	-	연 령
97.9	69.4	77.1	63.2	40.2	47.8	58.2	31.4	-	1 9 ~ 2 9 세
97.6	72.4	70.6	61.8	35.8	46.9	63.4	21.4	-	3 0 대
97.3	73.1	72.1	68.2	37.1	51.3	56.3	26.2	-	4 0 대
98.7	77.3	67.6	63.3	41.4	48.7	57.4	19.3	-	5 0 대
									6 0 세 이 상
96.8	70.6	78.9	54.5	31.9	64.1	54.1	25.8	-	직 업
97.6	76.1	71.9	69.4	45.0	47.6	63.3	26.0	-	전 문 관 리
97.5	70.7	67.3	65.2	37.1	53.1	57.8	22.5	-	사 무
96.8	63.1	85.9	77.0	40.9	38.5	59.3	31.5	-	서 비 스 판 매
100.0	82.9	69.3	60.6	39.9	33.8	64.3	37.9	-	기 능 노 무
									농림어업 및 기타
98.3	73.1	65.8	48.3	40.1	52.0	51.0	10.7	-	가 구 소 득
98.1	69.2	69.1	64.4	34.9	47.9	58.7	22.4	-	1 5 0 만 원 미 만
97.1	76.2	71.5	68.3	36.8	47.8	62.1	25.0	-	150 ~ 300만원 미만
99.2	77.9	74.9	72.1	44.7	48.0	58.8	31.9	-	300 ~ 450만원 미만
96.1	62.0	72.2	65.1	46.6	54.6	49.4	30.2	-	450 ~ 600만원 미만
									6 0 0 만 원 이 상
98.7	77.5	73.7	61.6	40.0	51.0	53.0	25.2	-	학 력
97.8	68.6	69.4	64.7	36.9	45.9	56.3	18.9	-	초 졸 이 하
99.4	75.6	69.1	63.5	41.8	45.8	63.6	28.5	-	중 졸
95.7	74.0	72.7	71.7	39.3	55.4	60.7	30.2	-	고 졸
									대 졸 이 상

4-2-1. 한방입원진료서비스 이용 목적별 치료법 - 척추(허리)(복수응답)

(단위 : %)

구 분	침 (약침 제외)	뜸	부항	약침	한약제제 (탕약제외)	탕약	한방 물리요법 (추나요법 제외)	추나요법	기타
전 체	95.7	64.6	65.9	61.2	29.2	40.7	53.9	27.0	0.8
동 · 읍 면 부									
도 시 (동 부)	95.2	64.5	66.8	59.8	30.9	39.6	54.8	27.1	0.7
농 어 촌 (읍 면 부)	100.0	65.1	58.7	72.9	15.5	49.3	46.5	26.2	1.8
성 별									
남 자	94.2	60.3	66.6	60.6	27.5	37.5	55.4	28.0	0.5
여 자	96.6	67.1	65.4	61.6	30.2	42.6	53.0	26.4	1.0
기 관 종 류									
한 방 병 원	95.9	65.3	66.2	62.3	30.4	41.5	53.2	27.1	0.9
한 의 원	93.8	57.3	62.8	51.0	17.8	32.6	60.3	26.3	-
연 령									
1 9 ~ 2 9 세	96.7	64.6	64.7	63.3	39.5	37.2	58.4	27.5	-
3 0 대	99.1	63.7	70.8	64.6	30.2	30.9	50.5	28.8	-
4 0 대	90.6	58.2	65.1	53.9	25.3	38.2	50.7	19.4	-
5 0 대	94.8	61.3	63.7	61.2	27.7	40.2	54.1	34.2	1.7
6 0 세 이 상	98.6	75.5	66.6	64.2	28.4	52.8	56.4	22.1	1.4
직 업									
전 문 관 리	85.0	62.1	75.3	52.1	29.9	53.6	50.9	24.7	2.3
사 무	94.9	67.9	63.7	58.8	34.9	29.7	59.3	24.6	-
서 비 스 판 매	95.9	60.1	60.8	65.5	20.4	39.2	57.5	29.7	-
기 능 노 무	96.2	47.9	69.4	70.2	31.2	30.1	52.4	26.1	-
농림어업 및 기타	100.0	67.3	71.6	87.6	24.1	39.3	56.0	61.5	-
가 구 소 득									
1 5 0 만 원 미 만	95.6	73.7	64.1	49.3	36.9	44.8	49.7	7.7	-
150 ~ 300만원 미만	94.8	63.0	66.5	61.1	20.5	44.6	62.6	27.3	1.2
300 ~ 450만원 미만	96.2	68.2	64.7	60.9	31.1	38.9	48.6	25.2	0.6
450 ~ 600만원 미만	96.0	62.3	72.2	63.8	34.5	38.5	54.1	35.1	1.8
6 0 0 만 원 이 상	96.2	47.6	57.4	73.8	26.7	35.2	53.2	42.1	-
학 력									
초 졸 이 하	98.3	78.8	68.0	59.8	34.1	54.7	46.5	22.8	1.7
중 졸	93.6	57.0	67.5	60.8	25.2	38.8	52.4	25.6	0.8
고 졸	98.2	62.4	56.9	56.9	23.5	35.0	53.2	24.9	-
대 졸 이 상	94.6	67.3	70.2	68.0	37.7	37.1	64.0	35.6	0.9

4-2-2. 한방입원진료서비스 이용 목적별 치료법 - 관절염 및 관절병(복수응답)

(단위 : %)

침 (약침 제외)	뜸	부항	약침	한약제제 (탕약제외)	탕약	한방물리요법 (추나요법 제외)	추나요법	기타	구 분
95.5	65.9	59.6	57.0	30.5	31.1	53.1	12.2	0.5	전 체
95.0	64.3	59.8	57.5	32.7	30.9	51.5	12.6	0.6	동 · 읍 면 부
100.0	82.0	57.3	52.3	9.5	32.9	68.9	8.2	-	도 시 (동 부) 농 어 촌 (읍 면 부)
95.0	56.4	49.1	47.7	31.9	20.8	54.6	8.9	-	성 별
95.7	70.4	64.5	61.4	29.8	35.9	52.4	13.7	0.8	남 자 여 자
96.2	67.6	60.6	57.1	32.3	30.8	52.7	12.1	0.6	기 관 종 류
87.5	48.4	48.4	56.3	11.1	34.4	57.7	12.5	-	한 방 병 원 한 의 원
83.5	48.8	65.9	45.1	32.4	23.5	57.6	10.2	-	연 령
96.3	65.8	54.1	60.5	38.3	19.1	67.4	7.8	-	1 9 ~ 2 9 세
94.9	62.5	56.9	41.4	35.1	32.2	48.8	12.0	-	3 0 대
98.7	59.3	61.1	70.7	30.4	42.2	46.9	10.5	1.8	4 0 대
94.8	78.4	60.5	55.4	24.3	25.0	56.6	15.8	-	5 0 대
72.5	20.0	23.6	27.9	8.9	54.0	39.7	19.7	-	6 0 세 이 상
97.5	67.3	68.7	51.7	48.5	29.4	65.1	11.8	-	직 업
95.9	67.2	56.6	61.0	33.2	36.8	47.5	14.5	-	전 문 관 리
100.0	52.0	78.4	92.0	42.8	32.4	33.1	-	-	사 무
100.0	90.4	67.0	54.5	25.9	12.6	69.7	10.8	-	서 비 스 판 매
									기 능 노 무
									농 립 어 업 및 기 타
94.8	84.0	55.2	33.5	29.3	36.5	48.1	6.9	-	가 구 소 득
96.4	59.0	52.9	53.0	25.6	21.7	54.4	12.2	1.6	1 5 0 만 원 미 만
95.2	61.6	58.7	58.0	28.3	40.5	56.1	9.6	-	150 ~ 300만원 미만
95.4	83.1	79.7	79.3	39.9	24.7	49.8	19.5	-	300 ~ 450만원 미만
93.5	51.1	57.1	59.5	45.2	41.8	48.9	15.6	-	450 ~ 600만원 미만
									6 0 0 만 원 이 상
100.0	84.4	67.5	52.0	23.7	27.8	54.9	16.3	-	학 력
94.7	56.7	54.8	62.3	26.7	33.5	43.9	9.3	1.2	초 졸 이 하
92.9	68.2	57.2	55.7	37.0	30.1	69.2	10.8	-	중 졸
92.7	59.7	63.7	50.4	48.1	30.5	62.1	15.7	-	고 졸 대 졸 이 상

4-2-3. 한방입원진료서비스 이용 목적별 치료법 - 관절의 탈구, 염좌, 긴장(복수응답)

(단위 : %)

구분	침 (약침 제외)	뜸	부항	약침	한약제제 (탕약제외)	탕약	한방물리요법 (추나요법 제외)	추나요법	기타
전체	95.5	64.1	66.8	63.1	26.0	42.5	58.7	21.4	0.4
동·읍·면·부									
도시 (동부)	95.1	63.4	66.2	62.4	27.3	41.4	59.7	22.3	0.4
농어촌 (읍면부)	100.0	72.8	73.7	71.0	11.3	54.6	46.7	12.0	-
성별									
남자	94.0	65.0	65.2	66.4	23.0	47.8	58.8	26.2	-
여자	96.5	63.6	67.9	61.0	27.9	39.0	58.6	18.4	0.7
기관종류									
한방병원	95.6	65.7	67.8	64.1	25.7	43.0	58.4	21.7	-
한의원	93.5	41.1	52.0	47.6	30.2	34.7	62.9	17.3	6.5
연령									
19 ~ 29세	91.8	56.1	56.1	71.2	34.0	44.7	54.8	21.1	-
30대	98.1	57.9	61.1	59.8	21.4	38.7	55.3	25.2	-
40대	97.2	73.2	64.0	67.3	26.8	31.8	61.6	23.0	2.0
50대	95.3	64.7	76.5	65.6	22.5	51.2	65.0	21.9	-
60세 이상	93.7	66.7	69.4	51.4	30.5	42.9	51.6	14.3	-
직업									
전문관리	89.9	45.6	58.5	43.4	11.5	33.9	43.2	22.3	-
사무	97.5	76.4	60.3	67.1	29.5	51.6	65.8	23.3	-
서비스판매	97.2	64.4	60.9	72.9	31.6	61.4	71.4	16.9	1.7
기능노무	95.6	65.4	81.2	67.2	16.6	23.5	52.7	40.3	-
농림어업 및 기타	100.0	100.0	63.9	100.0	-	-	63.9	-	-
가구소득									
150만원 미만	91.7	59.6	74.9	50.6	24.2	33.0	52.0	8.9	3.4
150 ~ 300만원 미만	93.1	52.1	69.2	68.7	27.8	41.2	54.3	22.5	-
300 ~ 450만원 미만	97.2	76.2	66.5	64.8	20.6	48.4	68.0	33.0	-
450 ~ 600만원 미만	96.3	73.9	75.1	62.0	31.2	46.7	66.6	16.3	-
600만원 이상	100.0	50.1	39.3	59.0	31.0	31.9	37.4	6.7	-
학력									
초졸 이하	93.5	63.1	74.9	52.7	29.4	40.3	61.5	30.7	-
중졸	96.9	60.0	73.2	66.3	22.1	36.3	51.8	13.8	1.2
고졸	94.6	71.5	61.3	59.6	32.2	45.5	65.3	31.8	-
대졸 이상	95.6	64.4	58.8	67.8	24.3	48.7	60.3	17.9	-

4-2-4. 한방입원진료서비스 이용 목적별 치료법 - 어깨병변(복수응답)

(단위 : %)

침 (약침 제외)	뜸	부항	약침	한약제제 (탕약제외)	탕약	한방물리요법 (추나요법 제외)	추나요법	기타	구분
93.3	51.2	51.2	52.7	22.6	21.0	44.8	9.1	1.2	전체
93.9	51.2	52.0	53.8	24.1	20.8	43.4	10.0	0.8	동·읍면부 도시 (동부)
86.6	51.1	43.1	41.6	6.5	23.0	59.3	-	4.9	농어촌 (읍면부)
93.7	44.8	47.2	46.5	19.5	10.9	41.7	5.5	1.3	성별
93.0	54.4	53.2	55.9	24.1	26.2	46.4	11.0	1.1	남자
									여자
94.7	53.8	52.9	54.4	23.9	22.4	44.9	9.7	1.3	기관종류
81.4	30.0	37.1	39.8	11.4	10.1	44.3	4.2	-	한방병원 한의원
79.6	28.1	42.2	61.7	21.7	23.9	33.1	4.6	-	연령
86.6	47.1	53.9	64.3	18.4	12.4	56.3	13.3	-	19 ~ 29세
97.0	41.7	52.6	28.3	29.9	18.5	36.9	-	-	30대
97.3	57.2	50.0	56.9	20.3	24.7	42.6	11.6	3.5	40대
94.7	59.9	53.3	51.3	24.1	22.4	49.3	10.2	-	50대
									60세 이상
95.3	41.3	54.3	29.0	12.7	40.8	56.0	12.7	4.7	직업
82.9	61.7	46.5	60.8	22.5	5.0	52.5	3.9	-	전문관리 사무
100.0	57.4	38.5	55.6	12.8	26.0	36.5	7.1	-	서비스판매
100.0	27.7	58.8	39.0	29.5	4.2	53.3	6.6	-	기능노무
80.8	51.6	32.9	70.8	-	37.4	29.2	18.7	-	농림어업 및 기타
96.5	51.9	45.6	41.1	28.6	20.5	18.4	5.9	-	가구소득
94.8	51.6	60.4	57.7	29.1	20.3	59.0	11.3	-	150만원 미만
96.4	48.8	40.2	47.1	13.4	23.8	40.7	4.2	1.5	150 ~ 300만원 미만
83.3	48.9	55.8	52.1	27.3	18.9	48.1	13.8	4.4	300 ~ 450만원 미만
91.5	60.9	53.6	71.3	12.2	19.1	38.4	13.2	-	450 ~ 600만원 미만
									600만원 이상
96.4	46.6	48.0	57.6	19.0	26.8	31.0	17.7	3.8	학력
97.6	58.5	55.1	49.1	24.5	18.5	43.7	7.0	-	초졸 이하
83.7	40.6	47.5	53.8	25.4	19.4	56.4	9.1	-	중졸
88.8	48.6	48.5	55.7	18.6	22.7	50.6	5.3	2.5	고졸
									대졸 이상

4-2-5. 한방입원진료서비스 이용 목적별 치료법 - 요추 및 골반의 탈구, 염좌, 긴장, 골절(복수응답)

(단위 : %)

구 분	침 (약침 제외)	뜸	부항	약침	한약제제 (탕약제외)	탕약	한방물리요법 (추나요법 제외)	추나요법	기타
전 체	95.9	61.8	68.4	66.7	33.5	43.1	52.0	25.7	0.5
동 · 읍 면 부 도 시 (동 부)	96.2	61.8	68.6	66.1	34.0	42.6	52.1	25.7	0.5
농 어 촌 (읍 면 부)	89.6	62.8	63.5	78.4	24.2	54.3	51.0	24.7	-
성 별									
남 자	94.6	63.6	57.9	73.7	40.9	37.6	54.8	26.0	-
여 자	96.5	61.0	73.2	63.5	30.2	45.6	50.7	25.5	0.7
기 관 종 류									
한 방 병 원	96.6	63.0	70.3	67.7	34.1	43.8	51.6	26.0	-
한 의 원	88.3	48.9	47.1	54.7	27.4	35.0	56.9	21.5	5.8
연 령									
1 9 ~ 2 9 세	100.0	56.6	71.3	75.2	44.2	39.5	41.7	14.1	-
3 0 대	95.2	45.0	56.9	50.6	26.8	36.7	37.0	37.9	-
4 0 대	96.2	61.1	68.3	73.7	47.1	61.7	61.2	29.4	2.8
5 0 대	93.6	68.2	78.1	72.5	27.6	39.5	61.9	25.0	-
6 0 세 이 상	97.3	77.3	64.9	64.2	30.6	41.7	53.6	16.3	-
직 업									
전 문 관 리	86.6	47.9	71.3	70.2	28.8	55.7	32.6	20.8	-
사 무	100.0	63.9	62.6	76.5	50.5	45.4	51.4	27.3	-
서 비 스 판 매	97.5	60.5	69.1	54.2	25.8	50.1	65.7	20.8	1.8
기 능 노 무	82.1	62.1	69.3	85.4	36.5	16.2	68.2	34.4	-
농림어업 및 기타	100.0	68.7	68.7	100.0	31.3	31.3	31.3	31.3	-
가 구 소 득									
1 5 0 만 원 미 만	93.7	82.5	90.6	73.2	31.2	23.2	57.0	8.7	6.7
150 ~ 300만원 미만	100.0	51.5	64.0	70.2	23.1	45.6	46.7	23.0	-
300 ~ 450만원 미만	95.2	74.7	70.9	67.7	37.9	45.8	58.9	26.0	-
450 ~ 600만원 미만	95.5	53.0	64.4	55.8	41.1	35.0	62.6	30.4	-
6 0 0 만 원 이 상	89.3	48.0	63.8	63.6	39.4	50.9	28.8	36.3	-
학 력									
초 졸 이 하	100.0	72.8	76.4	68.3	36.8	32.8	51.6	35.7	-
중 졸	95.3	52.1	64.4	60.8	29.9	45.0	56.8	11.8	1.2
고 졸	97.1	72.5	76.1	67.2	46.0	37.6	48.6	40.7	-
대 졸 이 상	93.2	60.9	62.8	74.3	26.7	51.6	47.7	28.1	-

4-2-6. 한방입원진료서비스 이용 목적별 치료법 - 경추(목)(복수응답)

(단위 : %)

침 (약침 제외)	뜸	부항	약침	한약제제 (탕약제외)	탕약	한방물리요법 (추나요법 제외)	추나요법	기타	구분
94.4	47.3	42.8	48.4	16.6	26.7	39.9	18.5	1.5	전체
94.0	46.8	43.2	48.1	17.7	26.5	41.1	19.2	1.6	동·읍면부 도시(동부)
100.0	54.7	36.4	52.9	-	30.0	21.4	8.6	-	농어촌(읍면부)
96.2	36.2	41.3	43.5	11.4	26.9	37.9	19.1	-	성별
93.2	54.7	43.7	51.7	20.1	26.7	41.2	18.1	2.5	남자
									여자
94.0	49.1	45.0	51.0	18.6	29.7	40.4	20.0	1.8	기관종류
96.7	37.0	30.4	33.7	5.6	10.2	37.0	10.2	-	한방병원
									한의원
88.9	39.6	25.5	49.1	21.7	10.1	30.2	15.2	-	연령
90.8	38.7	55.0	58.5	16.4	19.4	54.8	25.1	-	19~29세
96.9	62.7	52.2	39.4	10.7	46.5	50.9	17.4	-	30대
96.3	41.3	41.9	44.1	14.8	25.0	32.1	18.7	2.7	40대
96.7	53.4	33.7	58.0	24.2	25.7	30.9	15.5	5.0	50대
									60세 이상
96.0	52.3	61.8	45.8	12.2	48.9	48.8	17.6	-	직업
96.6	45.3	50.6	55.4	18.7	30.0	40.7	19.4	-	전문관리
97.7	49.0	45.5	51.0	15.1	27.2	45.5	21.5	-	사무
100.0	21.8	35.8	42.5	16.7	24.5	44.8	25.7	-	서비스판매
77.2	67.4	22.8	45.1	22.8	22.3	22.3	45.1	-	기능노무
									농림어업 및 기타
96.1	62.2	48.3	45.1	21.3	32.3	19.8	6.5	-	가구소득
94.2	34.8	37.7	43.9	9.4	20.4	60.9	17.4	2.7	150만원 미만
94.3	49.0	30.3	38.8	18.3	21.5	34.1	14.1	-	150~300만원 미만
98.0	52.0	59.8	58.9	17.1	38.0	43.1	29.3	3.7	300~450만원 미만
87.4	48.6	45.3	63.2	23.4	26.7	20.5	23.0	-	450~600만원 미만
									600만원 이상
100.0	59.3	36.2	50.2	19.4	28.2	19.6	17.6	4.7	학력
93.3	36.3	44.4	47.3	12.6	22.9	41.9	15.7	-	초졸이하
92.4	45.6	28.1	47.7	18.3	32.2	47.6	24.2	3.2	중졸
94.0	59.8	60.7	49.7	20.0	26.7	44.2	18.3	-	고졸
									대졸이상

4-2-7. 한방입원진료서비스 이용 목적별 치료법 - 목부위의 탈구, 염좌, 긴장(복수응답)

(단위 : %)

구 분	침 (약침 제외)	뜸	부항	약침	한약제제 (탕약제외)	탕약	한방물리요법 (추나요법 제외)	추나요법	기타
전 체	92.5	44.6	55.7	61.8	17.1	35.6	48.7	15.2	
동 · 읍 면 부									
도 시 (동 부)	92.6	43.3	55.9	61.5	17.4	33.2	47.3	15.7	
농 어 촌 (읍 면 부)	92.3	56.5	54.4	64.6	15.3	57.3	61.1	10.6	
성 별									
남 자	92.7	45.5	50.4	51.6	16.8	38.1	57.8	10.4	
여 자	92.5	44.2	58.2	66.4	17.3	34.5	44.5	17.4	
기 관 종 류									
한 방 병 원	94.2	47.0	55.1	62.7	16.8	37.8	49.4	14.2	
한 의 원	71.5	14.6	64.2	49.7	21.2	7.3	39.1	28.5	
연 령									
1 9 ~ 2 9 세	93.1	49.0	56.7	63.0	6.1	40.1	44.5	6.1	
3 0 대	93.0	26.2	60.8	49.8	12.1	26.3	30.1	28.7	
4 0 대	91.2	54.8	41.9	70.2	30.8	36.9	63.6	5.9	
5 0 대	97.5	52.9	60.9	62.1	16.4	40.2	50.3	13.5	
6 0 세 이 상	73.4	49.0	47.2	84.1	33.3	40.3	89.3	14.0	
직 업									
전 문 관 리	92.6	12.8	64.5	69.9	-	48.6	32.0	23.5	
사 무	94.3	55.3	39.9	65.0	13.2	36.4	52.3	8.4	
서 비 스 판 매	98.2	44.9	57.5	53.0	16.1	42.6	52.5	18.4	
기 능 노 무	82.9	45.2	87.7	91.4	42.4	44.4	58.5	19.6	
농림어업 및 기타	64.9	35.1	70.2	35.1	35.1	-	29.8	35.1	
가 구 소 득									
1 5 0 만 원 미 만	65.3	39.0	30.8	63.1	17.3	21.2	54.2	-	
150 ~ 300만원 미만	100.0	47.0	67.5	74.6	22.2	30.4	60.5	16.6	
300 ~ 450만원 미만	91.5	54.4	50.3	53.7	13.8	44.2	46.3	20.9	
450 ~ 600만원 미만	96.6	42.0	52.5	51.4	13.2	33.8	54.7	7.0	
6 0 0 만 원 이 상	81.4	11.5	55.7	64.4	18.6	32.2	9.7	11.5	
학 력									
초 졸 이 하	87.9	49.4	60.4	76.5	27.1	53.4	90.1	33.3	
중 졸	94.7	45.2	55.4	53.6	21.5	24.9	41.5	6.6	
고 졸	100.0	51.1	47.4	48.9	13.2	18.3	43.2	15.1	
대 졸 이 상	85.9	37.6	61.2	76.1	12.5	55.2	48.4	19.2	

4-2-8. 한방입원진료서비스 이용 목적별 치료법 - 등통증(복수응답)

(단위 : %)

침 (약침 제외)	뜸	부항	약침	한약제제 (탕약제외)	탕약	한방물리 요법 (추나요법 제외)	추나요법	기타	구 분
88.5	50.3	65.1	46.3	20.6	17.5	39.0	9.4	1.5	전 체
88.0	51.5	64.5	46.0	21.5	15.9	39.7	8.7	1.6	동 · 읍 면 부 도 시 (동 부)
100.0	23.7	77.7	54.0	-	55.0	22.3	23.7	-	농 어 촌 (읍 면 부)
82.1	49.9	62.2	41.1	18.5	9.6	36.0	5.8	-	성 별
93.4	50.6	67.2	50.2	22.2	23.5	41.2	12.0	2.6	남 자 여 자
91.0	55.1	66.5	48.0	22.4	18.1	40.4	10.7	1.7	기 관 종 류
71.1	15.7	54.9	34.3	7.8	13.2	28.9	-	-	한 방 병 원 한 의 원
82.2	48.1	59.5	41.7	10.6	21.0	39.2	-	-	연 령
86.1	61.2	76.3	47.6	31.0	21.2	37.5	5.0	-	1 9 ~ 2 9 세
82.6	37.9	53.3	43.7	21.5	5.2	30.5	6.0	-	3 0 대
92.3	48.9	67.9	54.0	13.7	21.7	45.5	25.5	5.6	4 0 대
100.0	55.7	64.3	37.7	23.6	19.5	41.9	-	-	5 0 대
									6 0 세 이 상
74.7	26.7	35.4	18.3	-	-	19.8	10.6	-	직 업
71.3	45.5	58.6	34.8	17.7	18.1	37.3	-	-	전 문 관 리 사 무
89.9	48.2	66.4	53.6	18.3	11.2	43.1	5.2	-	서 비 스 판 매
100.0	55.0	71.9	100.0	43.5	23.7	13.2	34.8	-	기 능 노 무
100.0	100.0	100.0	100.0	-	-	-	-	-	농 립 어 업 및 기 타
85.1	37.4	60.9	23.5	22.5	23.5	38.0	-	-	가 구 소 득
85.6	45.1	67.6	31.3	25.4	21.5	47.4	13.8	-	1 5 0 만 원 미 만
94.5	45.1	51.4	42.1	15.4	9.7	29.8	-	-	150 ~ 300만원 미만
83.7	58.7	68.2	76.6	20.3	15.8	31.0	17.2	6.5	300 ~ 450만원 미만
100.0	68.8	79.1	55.6	12.7	19.0	44.8	-	-	450 ~ 600만원 미만
									6 0 0 만 원 이 상
100.0	68.7	70.0	49.1	15.3	26.9	21.9	17.5	10.6	학 력
91.9	35.3	63.3	45.0	14.7	12.1	42.1	10.9	-	초 졸 이 하
89.1	44.0	49.5	38.4	19.6	26.2	36.5	12.1	-	중 졸
76.2	68.8	77.9	53.2	33.7	13.8	45.7	-	-	고 졸 대 졸 이 상

5-1. 지난 1년 간 한방입원진료서비스로 받은 치료법별 효과 - 침(약침 제외)

(단위 : %, 점/4점)

구 분	매우 효과 있음	약간 효과 있음	별로 효과 없음	전혀 효과 없음	모르겠음	평균
전 체	53.4	43.8	1.9	-	0.9	3.5
동 · 읍 면 부						
도 시 (동 부)	52.5	44.6	1.9	-	1.0	3.5
농 어 촌 (읍 면 부)	61.7	36.3	2.1	-	-	3.6
성 별						
남 자	49.9	48.3	1.6	-	0.2	3.5
여 자	55.1	41.6	2.0	-	1.3	3.5
기 관 종 류						
한 방 병 원	53.2	44.0	2.0	-	0.8	3.5
한 의 원	55.0	41.5	1.3	-	2.2	3.6
연 령						
1 9 ~ 2 9 세	38.5	57.4	2.1	-	2.1	3.4
3 0 대	50.9	45.7	0.8	-	2.7	3.5
4 0 대	54.9	44.0	1.1	-	-	3.5
5 0 대	55.3	41.0	3.2	-	0.5	3.5
6 0 세 이 상	57.8	40.1	1.7	-	0.4	3.6
직 업						
전 문 관 리	61.0	35.6	1.2	-	2.1	3.6
사 무	45.4	50.1	3.6	-	0.8	3.4
서 비 스 판 매	46.1	53.6	-	-	0.3	3.5
기 능 노 무	53.6	44.2	2.2	-	-	3.5
농림어업 및 기타	43.1	49.3	7.6	-	-	3.4
가 구 소 득						
1 5 0 만 원 미 만	68.0	31.2	-	-	0.8	3.7
150 ~ 300만원 미만	54.1	40.8	3.9	-	1.2	3.5
300 ~ 450만원 미만	50.1	48.6	0.9	-	0.5	3.5
450 ~ 600만원 미만	53.8	44.1	1.3	-	0.8	3.5
6 0 0 만 원 이 상	44.3	51.4	2.6	-	1.6	3.4
학 력						
초 졸 이 하	62.7	35.0	1.8	-	0.5	3.6
중 졸	51.8	45.3	2.5	-	0.4	3.5
고 졸	43.5	53.6	1.8	-	1.0	3.4
대 졸 이 상	57.1	39.8	1.0	-	2.0	3.6

5-2. 지난 1년 간 한방입원진료서비스로 받은 치료법별 효과 - 품

(단위 : %, 점/4점)

매우 효과 있음	약간 효과 있음	별로 효과 없음	전혀 효과 없음	모르겠음	평균	구 분
43.9	50.1	4.3	-	1.7	3.4	전 체
42.5	51.1	4.6	-	1.7	3.4	동 · 읍 면 부
57.3	39.9	1.6	-	1.1	3.6	도 시 (동 부)
						농 어 촌 (읍 면 부)
41.8	52.5	4.5	-	1.3	3.4	성 별
44.9	48.9	4.2	-	1.9	3.4	남 자
						여 자
43.1	50.9	4.3	-	1.7	3.4	기 관 종 류
57.0	36.4	4.4	-	2.2	3.5	한 방 병 원
						한 의 원
30.3	64.2	5.5	-	-	3.3	연 령
31.3	55.6	7.9	-	5.1	3.3	1 9 ~ 2 9 세
43.7	50.6	4.0	-	1.7	3.4	3 0 대
48.7	46.0	4.8	-	0.5	3.4	4 0 대
51.8	45.5	1.2	-	1.5	3.5	5 0 대
						6 0 세 이 상
50.3	38.9	8.5	-	2.2	3.4	직 업
31.2	64.4	3.9	-	0.5	3.3	전 문 관 리
40.6	53.2	3.8	-	2.5	3.4	사 무
42.8	51.6	5.6	-	-	3.4	서 비 스 판 매
56.0	44.0	-	-	-	3.6	기 능 노 무
						농림어업 및 기타
71.2	26.2	2.5	-	-	3.7	가 구 소 득
41.3	48.9	5.7	-	4.1	3.4	1 5 0 만 원 미 만
44.3	52.5	2.1	-	1.1	3.4	150 ~ 300만원 미만
33.2	59.3	6.5	-	1.0	3.3	300 ~ 450만원 미만
40.0	53.7	6.2	-	-	3.3	450 ~ 600만원 미만
						6 0 0 만 원 이 상
57.6	40.2	2.2	-	-	3.6	학 력
43.3	51.2	3.2	-	2.4	3.4	초 졸 이 하
35.5	55.7	7.4	-	1.5	3.3	중 졸
40.2	52.1	5.4	-	2.3	3.4	고 졸
						대 졸 이 상

5-3. 지난 1년 간 한방입원진료서비스로 받은 치료법별 효과 - 부항

(단위 : %, 점/4점)

구 분	매우 효과 있음	약간 효과 있음	별로 효과 없음	전혀 효과 없음	모르겠음	평균
전 체	45.5	43.8	8.4	0.3	2.0	3.4
동 · 읍 면 부						
도 시 (동 부)	45.1	44.0	8.6	0.4	1.9	3.4
농 어 촌 (읍 면 부)	50.2	41.3	6.3	-	2.2	3.5
성 별						
남 자	44.2	44.2	10.9	0.4	0.4	3.3
여 자	46.2	43.5	7.2	0.3	2.8	3.4
기 관 종 류						
한 방 병 원	44.4	44.4	9.0	0.3	1.8	3.4
한 의 원	62.1	33.9	-	-	3.9	3.7
연 령						
1 9 ~ 2 9 세	35.7	53.4	6.6	2.2	2.2	3.3
3 0 대	39.5	49.9	6.1	-	4.5	3.4
4 0 대	50.1	39.3	9.7	-	0.9	3.4
5 0 대	50.8	39.0	9.2	-	1.1	3.4
6 0 세 이 상	43.3	45.1	8.9	0.6	2.0	3.3
직 업						
전 문 관 리	44.3	45.5	6.0	-	4.2	3.4
사 무	37.7	50.2	9.9	1.1	1.1	3.3
서 비 스 판 매	45.0	44.1	9.9	-	1.0	3.4
기 능 노 무	52.0	34.5	12.1	1.3	-	3.4
농림어업 및 기타	53.9	35.7	10.4	-	-	3.4
가 구 소 득						
1 5 0 만 원 미 만	52.4	40.2	6.1	-	1.3	3.5
150 ~ 300만원 미만	43.1	43.6	9.3	0.5	3.5	3.3
300 ~ 450만원 미만	48.1	42.2	8.6	-	1.0	3.4
450 ~ 600만원 미만	43.7	46.9	8.4	-	1.0	3.4
6 0 0 만 원 이 상	40.2	46.5	7.6	2.2	3.5	3.3
학 력						
초 졸 이 하	53.8	41.1	3.8	0.6	0.6	3.5
중 졸	47.9	41.2	9.1	-	1.8	3.4
고 졸	37.8	48.1	13.0	-	1.1	3.3
대 졸 이 상	41.0	46.6	7.4	0.9	4.1	3.3

5-4. 지난 1년 간 한방입원진료서비스로 받은 치료법별 효과 - 약침

(단위 : %, 점/4점)

매우 효과 있음	약간 효과 있음	별로 효과 없음	전혀 효과 없음	모르겠음	평균	구 분
58.8	36.7	3.6	-	0.9	3.6	전 체
58.4	36.6	3.9	-	1.0	3.6	동 · 읍 면 부
62.9	37.1	-	-	-	3.6	도 시 (동 부)
						농 어 촌 (읍 면 부)
58.8	38.1	3.0	-	-	3.6	성 별
58.8	35.9	3.8	-	1.4	3.6	남 자
						여 자
57.4	38.1	3.7	-	0.8	3.5	기 관 종 류
80.8	15.4	1.5	-	2.3	3.8	한 방 병 원
						한 의 원
49.9	44.3	4.6	-	1.2	3.5	연 령
65.8	30.5	3.8	-	-	3.6	1 9 ~ 2 9 세
56.1	40.1	1.8	-	2.0	3.6	3 0 대
59.9	33.9	6.2	-	-	3.5	4 0 대
59.3	38.2	0.8	-	1.7	3.6	5 0 대
						6 0 세 이 상
67.3	32.7	-	-	-	3.7	직 업
55.8	38.9	4.2	-	1.0	3.5	전 문 관 리
50.9	44.2	4.9	-	-	3.5	사 무
55.0	38.3	6.7	-	-	3.5	서 비 스 판 매
42.9	49.2	7.8	-	-	3.4	기 능 노 무
						농 립 어 업 및 기 타
66.7	30.9	-	-	2.4	3.7	가 구 소 득
61.7	36.8	1.5	-	-	3.6	1 5 0 만 원 미 만
54.5	39.7	4.1	-	1.7	3.5	150 ~ 300만원 미만
62.8	29.8	7.4	-	-	3.6	300 ~ 450만원 미만
49.9	46.1	2.4	-	1.5	3.5	450 ~ 600만원 미만
						6 0 0 만 원 이 상
62.8	35.0	2.2	-	-	3.6	학 력
58.6	36.5	3.6	-	1.4	3.6	초 졸 이 하
47.7	45.8	5.4	-	1.0	3.4	중 졸
65.2	31.0	3.0	-	0.8	3.6	고 졸
						대 졸 이 상

5-5. 지난 1년 간 한방입원진료서비스로 받은 치료법별 효과 - 한약제제(탕약 제외)

(단위 : %, 점/4점)

구 분	매우 효과 있음	약간 효과 있음	별로 효과 없음	전혀 효과 없음	모르겠음	평균
전 체	40.8	52.2	4.6	-	2.4	3.4
동 · 읍 면 부						
도 시 (동 부)	39.8	52.9	4.8	-	2.5	3.4
농 어 촌 (읍 면 부)	58.4	41.6	-	-	-	3.6
성 별						
남 자	45.2	47.5	6.4	-	0.9	3.4
여 자	38.6	54.6	3.6	-	3.1	3.4
기 관 종 류						
한 방 병 원	40.8	52.7	4.2	-	2.3	3.4
한 의 원	40.8	43.9	10.7	-	4.5	3.3
연 령						
1 9 ~ 2 9 세	31.5	63.5	2.4	-	2.7	3.3
3 0 대	42.2	46.3	3.7	-	7.8	3.4
4 0 대	36.0	58.0	6.1	-	-	3.3
5 0 대	42.9	50.0	5.8	-	1.3	3.4
6 0 세 이 상	45.5	49.5	3.6	-	1.4	3.4
직 업						
전 문 관 리	49.1	50.9	-	-	-	3.5
사 무	28.8	64.0	7.3	-	-	3.2
서 비 스 판 매	33.7	59.1	4.5	-	2.7	3.3
기 능 노 무	49.6	42.1	8.3	-	-	3.4
농림어업 및 기타	37.6	49.8	12.6	-	-	3.3
가 구 소 득						
1 5 0 만 원 미 만	72.8	24.5	2.7	-	-	3.7
150 ~ 300만원 미만	37.2	53.5	5.5	-	3.8	3.3
300 ~ 450만원 미만	32.8	58.0	6.9	-	2.3	3.3
450 ~ 600만원 미만	42.3	54.0	2.0	-	1.7	3.4
6 0 0 만 원 이 상	36.2	58.1	2.9	-	2.8	3.3
학 력						
초 졸 이 하	52.2	41.0	6.8	-	-	3.5
중 졸	41.1	54.4	2.6	-	1.9	3.4
고 졸	26.4	62.8	7.3	-	3.5	3.2
대 졸 이 상	44.4	48.3	3.2	-	4.1	3.4

5-6. 지난 1년 간 한방입원진료서비스로 받은 치료법별 효과 - 탕약

(단위 : %, 점/4점)

매우 효과 있음	약간 효과 있음	별로 효과 없음	전혀 효과 없음	모르겠음	평균	구 분
45.1	50.4	2.5	0.2	1.9	3.4	전 체
44.6	50.8	2.2	0.3	2.1	3.4	동 · 읍 면 부
48.5	47.3	4.2	-	-	3.4	도 시 (동 부)
						농 어 촌 (읍 면 부)
42.3	54.6	0.5	0.7	1.8	3.4	성 별
46.5	48.2	3.5	-	1.9	3.4	남 자
						여 자
44.4	51.8	2.0	0.2	1.5	3.4	기 관 종 류
54.1	30.4	8.2	-	7.3	3.5	한 방 병 원
						한 의 원
32.5	63.9	1.8	-	1.8	3.3	연 령
43.6	45.8	4.8	1.4	4.4	3.4	1 9 ~ 2 9 세
45.2	51.0	1.2	-	2.6	3.5	3 0 대
48.5	48.7	2.8	-	-	3.5	4 0 대
46.9	49.5	1.6	-	2.0	3.5	5 0 대
						6 0 세 이 상
59.1	40.9	-	-	-	3.6	직 업
38.3	56.8	1.1	1.3	2.5	3.4	전 문 관 리
40.5	53.8	3.2	-	2.5	3.4	사 무
45.6	50.2	-	-	4.2	3.5	서 비 스 판 매
65.3	19.8	14.9	-	-	3.5	기 능 노 무
						농림어업 및 기타
62.6	34.2	1.7	-	1.6	3.6	가 구 소 득
45.5	48.2	3.1	0.8	2.4	3.4	1 5 0 만 원 미 만
41.4	55.8	1.2	-	1.7	3.4	150 ~ 300만원 미만
45.2	51.0	3.8	-	-	3.4	300 ~ 450만원 미만
35.4	57.0	2.9	-	4.7	3.3	450 ~ 600만원 미만
						6 0 0 만 원 이 상
51.3	46.9	0.9	-	0.9	3.5	학 력
45.3	48.5	3.6	-	2.6	3.4	초 졸 이 하
35.6	59.2	2.0	-	3.2	3.4	중 졸
46.9	49.3	2.4	0.9	0.5	3.4	고 졸
						대 졸 이 상

5-7. 지난 1년 간 한방입원진료서비스로 받은 치료법별 효과 - 한방물리요법(추나요법 제외)

(단위 : %, 점/4점)

구 분	매우 효과 있음	약간 효과 있음	별로 효과 없음	전혀 효과 없음	모르겠음	평균
전 체	57.3	38.6	3.1	-	1.0	3.6
동 · 읍 면 부						
도 시 (동 부)	58.1	37.6	3.2	-	1.1	3.6
농 어 촌 (읍 면 부)	47.7	50.6	1.7	-	-	3.5
성 별						
남 자	52.1	45.5	1.6	-	0.8	3.5
여 자	60.1	34.9	3.9	-	1.1	3.6
기 관 종 류						
한 방 병 원	58.1	38.0	2.9	-	1.0	3.6
한 의 원	47.9	45.4	5.4	-	1.4	3.4
연 령						
1 9 ~ 2 9 세	51.3	42.0	5.6	-	1.1	3.5
3 0 대	54.2	38.8	2.8	-	4.1	3.5
4 0 대	53.5	42.6	3.9	-	-	3.5
5 0 대	61.4	35.0	3.6	-	-	3.6
6 0 세 이 상	60.7	37.6	0.7	-	1.0	3.6
직 업						
전 문 관 리	60.2	36.0	-	-	3.8	3.6
사 무	49.6	45.3	5.1	-	-	3.4
서 비 스 판 매	53.5	42.8	2.2	-	1.4	3.5
기 능 노 무	41.5	56.9	1.6	-	-	3.4
농림어업 및 기타	40.1	38.8	21.2	-	-	3.2
가 구 소 득						
1 5 0 만 원 미 만	61.3	38.7	-	-	-	3.6
150 ~ 300만원 미만	64.2	33.1	2.3	-	0.4	3.6
300 ~ 450만원 미만	51.5	42.5	4.8	-	1.2	3.5
450 ~ 600만원 미만	56.3	40.5	1.9	-	1.3	3.6
6 0 0 만 원 이 상	55.8	36.4	4.6	-	3.2	3.5
학 력						
초 졸 이 하	63.9	36.1	-	-	-	3.6
중 졸	57.3	37.0	4.6	-	1.1	3.5
고 졸	48.6	49.1	1.8	-	0.5	3.5
대 졸 이 상	60.7	33.2	3.9	-	2.2	3.6

5-8. 지난 1년 간 한방입원진료서비스로 받은 치료법별 효과 - 추나요법

(단위 : %, 점/4점)

매우 효과 있음	약간 효과 있음	별로 효과 없음	전혀 효과 없음	모르겠음	평균	구 분
63.8	31.8	2.4	-	2.0	3.6	전 체
62.6	32.7	2.6	-	2.1	3.6	동 · 읍 면 부
79.6	20.4	-	-	-	3.8	도 시 (동 부)
						농 어 촌 (읍 면 부)
61.7	36.3	0.8	-	1.2	3.6	성 별
65.1	29.1	3.3	-	2.5	3.6	남 자
						여 자
63.4	32.3	2.6	-	1.8	3.6	기 관 종 류
68.9	26.2	-	-	4.9	3.7	한 방 병 원
						한 의 원
49.1	50.9	-	-	-	3.5	연 령
58.2	32.5	2.8	-	6.6	3.6	1 9 ~ 2 9 세
63.8	33.9	2.3	-	-	3.6	3 0 대
70.7	23.1	4.4	-	1.8	3.7	4 0 대
67.1	32.9	-	-	-	3.7	5 0 대
						6 0 세 이 상
69.0	31.0	-	-	-	3.7	직 업
68.7	31.3	-	-	-	3.7	전 문 관 리
57.8	37.9	-	-	4.3	3.6	사 무
64.2	32.8	3.0	-	-	3.6	서 비 스 판 매
59.1	25.4	15.5	-	-	3.4	기 능 노 무
						농림어업 및 기타
74.5	25.5	-	-	-	3.8	가 구 소 득
71.3	21.3	3.8	-	3.6	3.7	1 5 0 만 원 미 만
58.0	38.0	0.9	-	3.2	3.6	150 ~ 300만원 미만
64.7	33.3	2.1	-	-	3.6	300 ~ 450만원 미만
57.5	37.3	5.2	-	-	3.5	450 ~ 600만원 미만
						6 0 0 만 원 이 상
73.1	21.0	3.0	-	3.0	3.7	학 력
64.3	30.3	2.7	-	2.7	3.6	초 졸 이 하
53.8	43.6	-	-	2.6	3.6	중 졸
65.2	31.1	3.7	-	-	3.6	고 졸
						대 졸 이 상

6. 지난 1년 간 한방입원진료서비스 이용 후 부작용 경험 여부

(단위 : %)

구 분	있다	없다
전 체	1.4	98.6
동 · 읍 면 부		
도 시 (동 부)	1.1	98.9
농 어 촌 (읍 면 부)	4.5	95.5
성 별		
남 자	0.8	99.2
여 자	1.7	98.3
기 관 종 류		
한 방 병 원	1.2	98.8
한 의 원	3.7	96.3
연 령		
1 9 ~ 2 9 세	1.4	98.6
3 0 대	2.0	98.0
4 0 대	1.0	99.0
5 0 대	1.5	98.5
6 0 세 이 상	1.2	98.8
직 업		
전 문 관 리	7.1	92.9
사 무	1.0	99.0
서 비 스 판 매	1.1	98.9
기 능 노 무	1.4	98.6
농림어업 및 기타	-	100.0
가 구 소 득		
1 5 0 만 원 미 만	1.3	98.7
150 ~ 300만원 미만	0.6	99.4
300 ~ 450만원 미만	1.6	98.4
450 ~ 600만원 미만	1.4	98.6
6 0 0 만 원 이 상	3.0	97.0
학 력		
초 졸 이 하	-	100.0
중 졸	2.1	97.9
고 졸	0.7	99.3
대 졸 이 상	1.8	98.2

7. 지난 1년 간 한방입원진료서비스에 지출한 총 비용

(단위 : %)

10만원 미만	10만원 이상~ 50만원 미만	50만원 이상~ 100만원 미만	100만원 이상~ 200만원 미만	200만원 이상~ 300만원 미만	300만원 이상	구 분
10.1	30.6	29.4	15.0	6.4	8.5	전 체
10.6	30.3	28.3	15.3	6.6	8.9	동 · 읍 면 부
5.4	33.9	39.8	12.0	3.9	5.0	도 시 (동 부)
						농 어 촌 (읍 면 부)
12.6	32.1	27.8	14.0	5.3	8.2	성 별
8.8	29.9	30.2	15.5	6.9	8.7	남 자
						여 자
8.6	31.3	29.9	15.3	6.6	8.4	기 관 종 류
29.5	22.9	22.4	10.7	4.2	10.3	한 방 병 원
						한 의 원
11.7	32.7	22.4	14.9	8.6	9.7	연 령
10.6	33.7	25.3	15.5	5.5	9.4	1 9 ~ 2 9 세
10.9	33.4	28.9	11.3	6.8	8.6	3 0 대
8.4	27.8	30.0	16.8	8.7	8.3	4 0 대
10.5	28.6	35.1	15.4	2.7	7.6	5 0 대
						6 0 세 이 상
20.7	26.5	27.2	15.1	3.8	6.6	직 업
8.5	34.4	27.0	14.5	7.8	7.8	전 문 관 리
12.5	29.0	31.9	15.0	6.2	5.5	사 무
10.9	35.1	28.2	12.7	4.5	8.7	서 비 스 판 매
14.5	26.7	44.2	14.6	-	-	기 능 노 무
						농 립 어 업 및 기 타
11.2	27.6	39.4	8.8	4.1	8.9	가 구 소 득
11.5	38.3	26.5	12.7	4.9	6.1	1 5 0 만 원 미 만
9.6	26.3	30.7	17.9	8.3	7.3	150 ~ 300만원 미만
6.0	33.8	26.6	15.5	7.8	10.3	300 ~ 450만원 미만
15.0	19.3	27.7	17.7	4.2	16.1	450 ~ 600만원 미만
						6 0 0 만 원 이 상
11.3	31.1	32.5	12.9	7.0	5.3	학 력
9.6	30.4	29.6	15.6	6.3	8.5	초 졸 이 하
10.3	26.1	25.8	19.6	8.2	9.9	중 졸
10.0	34.7	29.5	11.3	4.4	10.1	고 졸
						대 졸 이 상

8-1. 지난 1년 간 이용한 한방입원진료서비스에 대한 만족도 - 한의사의 진료태도

(단위 : %, 점/5점)

구 분	매우 만족	약간 만족	보통	약간 불만족	매우 불만족	평균
전 체	68.8	26.8	4.0	0.4	-	4.6
동 · 읍 면 부						
도 시 (동 부)	68.0	27.2	4.3	0.4	-	4.6
농 어 촌 (읍 면 부)	76.4	22.5	1.1	-	-	4.8
성 별						
남 자	68.7	25.9	4.8	0.7	-	4.6
여 자	68.8	27.3	3.7	0.2	-	4.7
기 관 종 류						
한 방 병 원	69.1	26.8	3.8	0.4	-	4.6
한 의 원	65.2	27.4	7.4	-	-	4.6
연 령						
1 9 ~ 2 9 세	66.9	27.9	3.8	1.4	-	4.6
3 0 대	67.4	30.8	1.9	-	-	4.7
4 0 대	68.7	26.3	3.8	1.1	-	4.6
5 0 대	67.7	25.1	7.2	-	-	4.6
6 0 세 이 상	72.1	26.1	1.8	-	-	4.7
직 업						
전 문 관 리	83.1	10.9	5.9	-	-	4.8
사 무	57.4	35.2	6.6	0.8	-	4.5
서 비 스 판 매	62.9	29.8	6.7	0.5	-	4.6
기 능 노 무	63.2	28.6	6.6	1.6	-	4.5
농림어업 및 기타	62.2	37.8	-	-	-	4.6
가 구 소 득						
1 5 0 만 원 미 만	79.4	19.3	1.3	-	-	4.8
150 ~ 300만원 미만	71.0	24.4	3.7	0.9	-	4.7
300 ~ 450만원 미만	63.3	32.6	3.7	0.4	-	4.6
450 ~ 600만원 미만	66.1	27.8	6.2	-	-	4.6
6 0 0 만 원 이 상	74.2	20.8	5.1	-	-	4.7
학 력						
초 졸 이 하	76.9	23.1	-	-	-	4.8
중 졸	66.2	26.6	6.8	0.3	-	4.6
고 졸	59.1	34.9	5.4	0.5	-	4.5
대 졸 이 상	75.0	23.0	1.4	0.6	-	4.7

주1) '평균'의 경우, 역리코드(매우 만족(5점), 약간 만족(4점), 보통(3점), 약간 불만족(2점), 매우 불만족(1점))하여 산출한 값으로 점수가 높을수록 만족도가 높음

8-2. 지난 1년 간 이용한 한방입원진료서비스에 대한 만족도

- 간호사, 의료기관종사자의 태도

(단위 : %, 점/5점)

매우 만족	약간 만족	보통	약간 불만족	매우 불만족	평균	구 분
62.2	33.2	4.3	0.2	-	4.6	전 체
60.6	34.5	4.6	0.2	-	4.6	동 · 읍 면 부
78.0	20.9	1.0	-	-	4.8	도 시 (동 부)
						농 어 촌 (읍 면 부)
58.9	36.6	3.8	0.6	-	4.5	성 별
63.9	31.5	4.6	-	-	4.6	남 자
						여 자
61.4	34.3	4.1	0.2	-	4.6	기 관 종 류
73.4	19.2	7.4	-	-	4.7	한 방 병 원
						한 의 원
60.8	35.9	3.3	-	-	4.6	연 령
56.0	41.7	2.3	-	-	4.5	1 9 ~ 2 9 세
62.4	31.5	5.6	0.5	-	4.6	3 0 대
63.1	30.8	6.2	-	-	4.6	4 0 대
66.2	30.6	2.7	0.4	-	4.6	5 0 대
						6 0 세 이 상
74.4	15.5	10.1	-	-	4.6	직 업
52.2	41.5	5.7	0.6	-	4.5	전 문 관 리
55.2	38.8	5.5	0.5	-	4.5	사 무
46.6	46.8	6.6	-	-	4.4	서 비 스 판 매
70.1	29.9	-	-	-	4.7	기 능 노 무
						농림어업 및 기타
76.5	19.6	3.0	0.9	-	4.7	가 구 소 득
65.9	29.9	3.8	0.4	-	4.6	1 5 0 만 원 미 만
57.8	37.7	4.5	-	-	4.5	150 ~ 300만원 미만
52.3	42.2	5.5	-	-	4.5	300 ~ 450만원 미만
70.0	25.5	4.5	-	-	4.7	450 ~ 600만원 미만
						6 0 0 만 원 이 상
71.1	27.2	1.1	0.5	-	4.7	학 력
59.9	33.1	6.9	-	-	4.5	초 졸 이 하
53.6	40.5	5.4	0.5	-	4.5	중 졸
66.5	32.0	1.5	-	-	4.7	고 졸
						대 졸 이 상

주1) '평균'의 경우, 역리코드(매우 만족(5점), 약간 만족(4점), 보통(3점), 약간 불만족(2점), 매우 불만족(1점))하여 산출한 값으로 점수가 높을수록 만족도가 높음

8-3. 지난 1년 간 이용한 한방입원진료서비스에 대한 만족도

- 한방의료기관의 시설 환경

(단위 : %, 점/5점)

구 분	매우 만족	약간 만족	보통	약간 불만족	매우 불만족	평균
전 체	48.2	35.8	13.4	2.3	0.3	4.3
동 · 읍 면 부						
도 시 (동 부)	47.6	36.0	13.6	2.5	0.3	4.3
농 어 촌 (읍 면 부)	54.1	34.0	10.9	1.0	-	4.4
성 별						
남 자	47.8	36.9	13.7	1.7	-	4.3
여 자	48.4	35.3	13.2	2.7	0.4	4.3
기 관 종 류						
한 방 병 원	48.0	35.9	13.4	2.4	0.3	4.3
한 의 원	50.2	35.3	13.3	1.2	-	4.3
연 령						
1 9 ~ 2 9 세	48.6	34.7	13.9	2.8	-	4.3
3 0 대	47.0	32.0	17.2	3.8	-	4.2
4 0 대	45.0	39.4	11.9	3.1	0.6	4.3
5 0 대	44.4	37.9	14.6	2.7	0.5	4.2
6 0 세 이 상	56.7	33.3	10.0	-	-	4.5
직 업						
전 문 관 리	45.6	34.0	15.7	4.7	-	4.2
사 무	42.9	40.3	12.9	2.4	1.5	4.2
서 비 스 판 매	43.4	38.3	14.0	4.3	-	4.2
기 능 노 무	49.0	32.5	16.8	1.6	-	4.3
농림어업 및 기타	59.5	21.0	13.6	5.9	-	4.3
가 구 소 득						
1 5 0 만 원 미 만	61.5	28.5	7.4	2.5	-	4.5
150 ~ 300만원 미만	51.1	35.4	11.2	1.9	0.4	4.4
300 ~ 450만원 미만	45.7	37.9	14.7	1.8	-	4.3
450 ~ 600만원 미만	40.1	41.6	16.3	2.0	-	4.2
6 0 0 만 원 이 상	49.1	26.7	16.5	6.3	1.5	4.2
학 력						
초 졸 이 하	58.9	31.9	9.2	-	-	4.5
중 졸	44.4	38.6	13.7	2.9	0.4	4.2
고 졸	44.2	35.3	16.6	3.3	0.6	4.2
대 졸 이 상	49.2	34.8	13.5	2.5	-	4.3

주1) '평균'의 경우, 역리코드(매우 만족(5점), 약간 만족(4점), 보통(3점), 약간 불만족(2점), 매우 불만족(1점))하여 산출한 값으로 점수가 높을수록 만족도가 높음

8-4. 지난 1년 간 이용한 한방입원진료서비스에 대한 만족도 - 치료효과

(단위 : %, 점/5점)

매우 만족	약간 만족	보통	약간 불만족	매우 불만족	평균	구 분
50.1	40.0	9.8	0.1	-	4.4	전 체
49.4	40.2	10.2	0.2	-	4.4	동 · 읍 면 부
56.9	37.8	5.4	-	-	4.5	도 시 (동 부) 농 어 촌 (읍 면 부)
51.0	40.5	8.5	-	-	4.4	성 별
49.6	39.8	10.4	0.2	-	4.4	남 자 여 자
50.1	40.3	9.4	0.2	-	4.4	기 관 종 류
50.2	35.8	14.0	-	-	4.4	한 방 병 원 한 의 원
52.5	40.7	6.7	-	-	4.5	연 령
49.5	39.2	11.3	-	-	4.4	1 9 ~ 2 9 세
46.5	45.0	8.5	-	-	4.4	3 0 대
49.7	38.1	11.7	0.5	-	4.4	4 0 대
53.1	38.3	8.6	-	-	4.5	5 0 대 6 0 세 이 상
55.1	32.2	12.7	-	-	4.4	직 업
49.1	40.9	9.2	0.8	-	4.4	전 문 관 리 사 무
44.1	46.2	9.8	-	-	4.3	서 비 스 판 매
43.6	41.4	15.0	-	-	4.3	기 능 노 무
57.4	25.9	16.6	-	-	4.4	농 립 어 업 및 기 타
66.1	27.0	6.9	-	-	4.6	가 구 소 득
50.1	42.2	7.8	-	-	4.4	1 5 0 만 원 미 만
45.9	41.2	12.9	-	-	4.3	150 ~ 300만원 미만
46.3	45.0	8.6	-	-	4.4	300 ~ 450만원 미만
54.1	33.9	10.4	1.5	-	4.4	450 ~ 600만원 미만 6 0 0 만 원 이 상
58.5	34.1	7.4	-	-	4.5	학 력
47.5	40.3	11.8	0.4	-	4.4	초 졸 이 하
41.9	49.2	8.9	-	-	4.3	중 졸 고 졸
54.8	36.1	9.1	-	-	4.5	대 졸 이 상

주1) '평균'의 경우, 역리코드(매우 만족(5점), 약간 만족(4점), 보통(3점), 약간 불만족(2점), 매우 불만족(1점))하여 산출한 값으로 점수가 높을수록 만족도가 높음

8-5. 지난 1년 간 이용한 한방입원진료서비스에 대한 만족도 - 진료비

(단위 : %, 점/5점)

구 분	매우 만족	약간 만족	보통	약간 불만족	매우 불만족	평균
전 체	30.3	39.3	22.7	6.3	1.3	3.9
동 · 읍 면 부						
도 시 (동 부)	30.2	39.2	22.8	6.4	1.4	3.9
농 어 촌 (읍 면 부)	31.7	40.7	22.0	5.6	-	4.0
성 별						
남 자	33.2	38.7	21.6	5.6	0.9	4.0
여 자	28.8	39.7	23.3	6.7	1.5	3.9
기 관 종 류						
한 방 병 원	29.8	40.0	22.3	6.5	1.4	3.9
한 의 원	37.4	30.4	27.7	4.5	-	4.0
연 령						
1 9 ~ 2 9 세	30.4	42.4	21.5	4.3	1.4	4.0
3 0 대	29.5	34.6	27.4	7.4	1.2	3.8
4 0 대	33.0	35.6	25.3	5.5	0.6	4.0
5 0 대	26.6	42.2	21.6	6.9	2.8	3.8
6 0 세 이 상	33.4	41.1	19.0	6.4	-	4.0
직 업						
전 문 관 리	40.3	23.8	29.6	5.0	1.2	4.0
사 무	27.1	44.2	22.3	4.2	2.1	3.9
서 비 스 판 매	33.2	39.8	20.5	4.6	1.9	4.0
기 능 노 무	29.2	36.8	25.0	9.1	-	3.9
농림어업 및 기타	36.2	40.3	9.3	14.2	-	4.0
가 구 소 득						
1 5 0 만 원 미 만	43.2	27.3	21.0	7.2	1.3	4.0
150 ~ 300만원 미만	30.1	37.1	25.8	6.1	0.9	3.9
300 ~ 450만원 미만	26.8	47.0	20.5	5.1	0.7	3.9
450 ~ 600만원 미만	29.5	43.5	19.8	6.5	0.8	3.9
6 0 0 만 원 이 상	30.1	25.0	29.0	10.4	5.5	3.6
학 력						
초 졸 이 하	37.4	35.9	21.8	4.8	-	4.1
중 졸	26.7	44.0	20.2	7.8	1.3	3.9
고 졸	29.5	39.5	25.8	3.2	2.1	3.9
대 졸 이 상	31.3	33.9	25.2	7.9	1.6	3.9

주1) '평균'의 경우, 역리코드(매우 만족(5점), 약간 만족(4점), 보통(3점), 약간 불만족(2점), 매우 불만족(1점))하여 산출한 값으로 점수가 높을수록 만족도가 높음

8-6. 지난 1년 간 이용한 한방입원진료서비스에 대한 만족도 - 진료 대기 시간

(단위 : %, 점/5점)

매우 만족	약간 만족	보통	약간 불만족	매우 불만족	평균	구 분
42.9	42.5	12.7	1.7	0.1	4.3	전 체
41.8	43.4	12.8	1.9	0.2	4.3	동 · 읍 면 부
54.6	33.9	11.6	-	-	4.4	도 시 (동 부) 농 어 촌 (읍 면 부)
43.1	42.9	12.9	1.1	-	4.3	성 별
42.8	42.3	12.6	2.0	0.2	4.3	남 자 여 자
42.9	43.0	12.3	1.7	0.2	4.3	기 관 종 류
43.6	36.9	17.3	2.1	-	4.2	한 방 병 원 한 의 원
37.5	41.8	17.1	2.3	1.4	4.1	연 령
35.9	44.5	16.9	2.6	-	4.1	1 9 ~ 2 9 세
39.8	47.1	10.8	2.4	-	4.2	3 0 대
46.6	38.4	13.8	1.3	-	4.3	4 0 대
48.5	42.8	7.9	0.8	-	4.4	5 0 대 6 0 세 이 상
45.9	36.3	17.8	-	-	4.3	직 업
35.2	47.0	15.3	1.7	0.8	4.1	전 문 관 리
40.8	41.3	14.7	3.1	-	4.2	사 무
39.8	43.1	15.5	1.6	-	4.2	서 비 스 판 매
60.9	23.0	11.9	4.2	-	4.4	기 능 노 무 농림어업 및 기타
60.9	29.7	8.1	1.3	-	4.5	가 구 소 득
43.8	43.6	10.6	2.0	-	4.3	1 5 0 만 원 미 만
40.7	46.8	10.2	1.9	0.4	4.3	150 ~ 300만원 미만
32.4	46.9	19.6	1.1	-	4.1	300 ~ 450만원 미만
48.5	30.5	19.0	2.1	-	4.3	450 ~ 600만원 미만 6 0 0 만 원 이 상
49.5	41.9	8.6	-	-	4.4	학 력
46.8	40.6	11.6	0.9	-	4.3	초 졸 이 하
33.1	47.1	17.0	2.8	-	4.1	중 졸
39.3	42.4	14.1	3.6	0.6	4.2	고 졸 대 졸 이 상

주1) '평균'의 경우, 역리코드(매우 만족(5점), 약간 만족(4점), 보통(3점), 약간 불만족(2점), 매우 불만족(1점))하여 산출한 값으로 점수가 높을수록 만족도가 높음

8-7 지난 1년 간 이용한 한방입원진료서비스에 대한 만족도

- 한방치료법에 대한 설명

(단위 : %, 점/5점)

구 분	매우 만족	약간 만족	보통	약간 불만족	매우 불만족	평균
전 체	46.7	44.9	7.5	0.7	0.1	4.4
동 · 읍 면 부 도 시 (동 부)	46.4	44.9	7.7	0.8	0.1	4.4
농 어 촌 (읍 면 부)	49.9	44.7	5.3	-	-	4.5
성 별						
남 자	46.2	45.6	7.7	0.2	0.4	4.4
여 자	47.0	44.6	7.4	1.0	-	4.4
기 관 종 류						
한 방 병 원	46.5	45.7	6.9	0.7	0.1	4.4
한 의 원	49.3	34.5	15.3	0.8	-	4.3
연 령						
1 9 ~ 2 9 세	40.5	48.9	10.6	-	-	4.3
3 0 대	42.6	44.7	11.8	0.9	-	4.3
4 0 대	42.2	51.5	5.4	0.3	0.6	4.3
5 0 대	48.9	41.9	7.9	1.4	-	4.4
6 0 세 이 상	53.6	41.4	4.5	0.5	-	4.5
직 업						
전 문 관 리	51.9	27.2	20.8	-	-	4.3
사 무	36.6	57.7	4.9	0.8	-	4.3
서 비 스 판 매	43.5	44.8	10.0	1.7	-	4.3
기 능 노 무	45.0	40.7	12.7	-	1.6	4.3
농 립 어 업 및 기 타	52.9	42.9	-	4.2	-	4.5
가 구 소 득						
1 5 0 만 원 미 만	59.6	31.6	7.5	1.3	-	4.5
150 ~ 300만원 미만	51.5	42.6	5.9	-	-	4.5
300 ~ 450만원 미만	37.9	54.1	6.9	0.8	0.4	4.3
450 ~ 600만원 미만	41.6	49.0	9.1	0.3	-	4.3
6 0 0 만 원 이 상	58.4	27.2	11.3	3.1	-	4.4
학 력						
초 졸 이 하	52.2	44.0	3.8	-	-	4.5
중 졸	47.5	43.5	7.7	1.0	0.3	4.4
고 졸	38.9	51.0	9.4	0.7	-	4.3
대 졸 이 상	47.7	42.7	8.6	0.9	-	4.4

주1) '평균'의 경우, 역리코드(매우 만족(5점), 약간 만족(4점), 보통(3점), 약간 불만족(2점), 매우 불만족(1점))하여 산출한 값으로 점수가 높을수록 만족도가 높음

9. 지난 1년 간 이용한 한방입원진료서비스에 대한 전반적 만족도

(단위 : %, 점/5점)

매우 만족	약간 만족	보통	약간 불만족	매우 불만족	평균	구 분
28.6	62.7	6.4	2.3	-	4.2	전 체
27.8	63.2	6.7	2.4	-	4.2	동 · 읍 면 부
36.8	57.9	3.6	1.6	-	4.3	도 시 (동 부) 농 어 촌 (읍 면 부)
27.6	62.0	8.2	2.1	-	4.2	성 별
29.2	63.0	5.5	2.4	-	4.2	남 자 여 자
28.5	63.2	6.1	2.2	-	4.2	기 관 종 류
30.8	56.4	9.5	3.3	-	4.2	한 방 병 원 한 의 원
23.1	66.6	8.1	2.2	-	4.1	연 령
24.3	64.9	8.5	2.3	-	4.1	1 9 ~ 2 9 세
27.3	62.9	7.7	2.2	-	4.2	3 0 대
33.7	56.9	6.4	3.0	-	4.2	4 0 대
28.8	66.6	3.0	1.6	-	4.2	5 0 대
						6 0 세 이 상
41.3	47.4	8.0	3.4	-	4.3	직 업
21.1	70.0	7.3	1.5	-	4.1	전 문 관 리
27.2	58.9	10.7	3.2	-	4.1	사 무
29.7	58.7	8.6	3.0	-	4.2	서 비 스 판 매
30.0	70.0	-	-	-	4.3	기 능 노 무 농 립 어 업 및 기 타
39.2	54.3	3.1	3.4	-	4.3	가 구 소 득
31.9	59.0	7.0	2.2	-	4.2	1 5 0 만 원 미 만
24.6	66.8	6.4	2.2	-	4.1	150 ~ 300만원 미만
21.1	71.0	6.9	1.0	-	4.1	300 ~ 450만원 미만
36.1	52.3	7.3	4.3	-	4.2	450 ~ 600만원 미만 6 0 0 만 원 이 상
34.2	63.3	2.0	0.5	-	4.3	학 력
28.1	61.5	7.2	3.2	-	4.2	초 졸 이 하
21.8	67.9	8.2	2.1	-	4.1	중 졸
30.9	59.7	7.0	2.4	-	4.2	고 졸 대 졸 이 상

주1) '평균'의 경우, 역리코드(매우 만족(5점), 약간 만족(4점), 보통(3점), 약간 불만족(2점), 매우 불만족(1점))하여 산출한 값으로 점수가 높을수록 만족도가 높음

10-1. 지난 1년간 한방입원진료서비스 이용 전 동일 증상으로 다른 기관 이용한 경험 여부

(단위 : %)

구 분	있다	없다
전 체	46.9	53.1
동 · 읍 면 부		
도 시 (동 부)	45.9	54.1
농 어 촌 (읍 면 부)	56.7	43.3
성 별		
남 자	46.8	53.2
여 자	47.0	53.0
기 관 종 류		
한 방 병 원	46.2	53.8
한 의 원	56.3	43.7
연 령		
1 9 ~ 2 9 세	37.4	62.6
3 0 대	46.5	53.5
4 0 대	44.4	55.6
5 0 대	48.3	51.7
6 0 세 이 상	52.0	48.0
직 업		
전 문 관 리	57.0	43.0
사 무	36.3	63.7
서 비 스 판 매	44.1	55.9
기 능 노 무	41.3	58.7
농림어업 및 기타	51.1	48.9
가 구 소 득		
1 5 0 만 원 미 만	52.2	47.8
150 ~ 300만원 미만	51.2	48.8
300 ~ 450만원 미만	41.9	58.1
450 ~ 600만원 미만	44.8	55.2
6 0 0 만 원 이 상	49.6	50.4
학 력		
초 졸 이 하	51.8	48.2
중 졸	45.4	54.6
고 졸	41.4	58.6
대 졸 이 상	50.4	49.6

10-2. 지난 1년 간 한방입원진료서비스 이용 전 동일 증상으로 이용한 다른 기관

(단위 : %)

병원 (상급병원, 종합병원 포함)	의원	요양병원	보건소·보건지 소	약국	한약방	기타	구 분
71.3	25.5	-	-	2.2	1.0	-	전 체
70.9	26.1	-	-	2.2	0.9	-	동 · 읍 면 부
74.5	20.8	-	-	2.6	2.1	-	도 시 (동 부) 농 어 촌 (읍 면 부)
73.3	24.1	-	-	1.3	1.3	-	성 별
70.3	26.2	-	-	2.7	0.9	-	남 자 여 자
72.2	24.3	-	-	2.4	1.1	-	기 관 종 류
61.8	38.2	-	-	-	-	-	한 방 병 원 기 타 ^주
74.7	25.3	-	-	-	-	-	연 령
71.8	22.8	-	-	5.4	-	-	1 9 ~ 2 9 세
72.4	26.5	-	-	-	1.1	-	3 0 대
75.5	23.0	-	-	0.8	0.8	-	4 0 대
64.0	29.5	-	-	4.2	2.2	-	5 0 대
							6 0 세 이 상
75.2	21.2	-	-	3.6	-	-	직 업
72.5	27.5	-	-	-	-	-	전 문 관 리 사 무
64.8	32.9	-	-	1.2	1.2	-	서 비 스 판 매
77.3	22.7	-	-	-	-	-	기 능 노 무
75.1	24.9	-	-	-	-	-	농림어업 및 기타
56.6	30.5	-	-	8.9	4.0	-	가 구 소 득
73.1	24.2	-	-	1.7	0.9	-	1 5 0 만 원 미 만
67.3	32.7	-	-	-	-	-	150 ~ 300만원 미만
82.6	16.1	-	-	-	1.3	-	300 ~ 450만원 미만
74.7	19.3	-	-	6.0	-	-	450 ~ 600만원 미만
							6 0 0 만 원 이 상
67.5	24.6	-	-	5.2	2.7	-	학 력
74.1	24.7	-	-	0.6	0.5	-	초 졸 이 하
62.3	34.6	-	-	1.8	1.3	-	중 졸
76.9	20.7	-	-	2.4	-	-	고 졸 대 졸 이 상

11. 한방의료에 대한 정보/지식 획득 경로

(단위 : %)

구분	방송매체 (TV, 라디오 등)	종이매체 (신문, 잡지, 책 등)	인터넷 웹사이트(포털, 한방의료 관련 홈페이지, 커뮤니티 (카페 등), 뉴스/기사 등)	인터넷 SNS (페이스북, 트위터, 인스타그램, 카카오톡 등)	한방의료기관 (한의사와의 상담 등)	오프라인 홍보물 (포스터, 현수막, 전단지 등)	가족, 친구 등 주변 사람	기타
전체	10.6	1.0	6.6	0.8	15.6	1.9	63.6	-
동·읍·면·부·도·시 (동부)	10.3	0.9	6.7	0.9	15.6	1.8	63.7	-
농·어·촌 (읍·면·부)	14.0	1.3	5.0	-	14.8	2.6	62.3	-
성별								
남자	12.9	1.0	6.8	1.3	13.7	1.7	62.4	-
여자	9.5	0.9	6.5	0.6	16.5	1.9	64.2	-
기관종류								
한방병원	11.1	1.0	6.4	0.6	14.8	2.0	64.1	-
한의원	5.0	-	9.2	3.7	25.0	-	57.1	-
연령								
19 ~ 29세	11.8	1.2	8.5	2.1	15.9	1.2	59.2	-
30대	12.1	-	18.3	1.9	14.5	1.7	51.4	-
40대	14.5	2.3	5.0	0.6	16.7	1.2	59.7	-
50대	8.6	0.8	4.5	-	15.3	2.5	68.3	-
60세 이상	8.2	0.5	1.3	0.8	15.5	1.9	71.7	-
직업								
전문관리	21.3	3.8	14.8	1.4	19.5	-	39.1	-
사무	13.1	0.6	7.6	0.6	12.7	-	65.3	-
서비스판매	12.5	0.6	6.4	1.4	13.2	4.5	61.4	-
기능노무	10.1	-	8.9	-	19.9	1.4	59.6	-
농림어업 및 기타	-	-	5.7	-	18.6	-	75.7	-
가구소득								
150만원 미만	6.6	-	2.1	-	20.7	0.9	69.7	-
150 ~ 300만원 미만	12.2	1.2	4.6	0.8	15.9	2.4	63.0	-
300 ~ 450만원 미만	9.3	1.4	4.0	-	15.0	2.2	68.0	-
450 ~ 600만원 미만	11.4	-	12.9	2.7	11.3	1.2	60.5	-
600만원 이상	13.7	1.5	14.3	1.1	19.3	1.4	48.6	-
학력								
초졸 이하	4.8	0.6	1.1	-	13.2	2.5	77.9	-
중졸	10.4	0.6	4.0	0.8	16.4	2.5	65.4	-
고졸	13.4	0.6	9.0	1.0	15.1	0.6	60.2	-
대졸 이상	13.5	2.1	13.6	1.5	16.6	1.3	51.3	-

12-1. 질환별 한방의료 치료의 효과성에 대한 생각 - 디스크(추간판 탈출, 협착증)

(단위 : %, 점/4점)

매우 효과 있음	약간 효과 있음	별로 효과 없음	전혀 효과 없음	모르겠음	평균	구 분
43.6	46.7	3.5	-	6.3	3.4	전 체
43.4	46.4	3.6	-	6.7	3.4	동 · 읍 면 부
45.6	49.6	2.8	-	2.1	3.4	도 시 (동 부)
						농 어 촌 (읍 면 부)
43.6	45.0	4.8	-	6.5	3.4	성 별
43.6	47.5	2.8	-	6.1	3.4	남 자
						여 자
44.2	47.6	3.5	-	4.7	3.4	기 관 종 류
35.6	34.5	3.7	-	26.1	3.4	한 방 병 원
						한 의 원
39.8	47.2	3.1	-	9.9	3.4	연 령
38.9	51.4	2.2	-	7.5	3.4	1 9 ~ 2 9 세
44.5	43.6	5.7	-	6.3	3.4	3 0 대
43.3	48.1	2.9	-	5.7	3.4	4 0 대
48.4	43.8	3.5	-	4.3	3.5	5 0 대
						6 0 세 이 상
52.1	35.2	5.6	-	7.0	3.5	직 업
41.4	48.0	5.9	-	4.7	3.4	전 문 관 리
35.2	51.7	3.6	-	9.6	3.4	사 무
38.0	45.4	4.2	-	12.4	3.4	서 비 스 판 매
38.0	51.4	10.6	-	-	3.3	기 능 노 무
						농림어업 및 기타
49.1	42.7	-	-	8.2	3.5	가 구 소 득
46.3	44.9	4.1	-	4.7	3.4	1 5 0 만 원 미 만
41.0	52.0	2.7	-	4.3	3.4	150 ~ 300만원 미만
44.7	41.5	4.0	-	9.8	3.5	300 ~ 450만원 미만
35.3	48.7	7.5	-	8.5	3.3	450 ~ 600만원 미만
						6 0 0 만 원 이 상
53.2	42.6	1.1	-	3.1	3.5	학 력
39.4	47.9	4.8	-	8.0	3.4	초 졸 이 하
40.5	49.6	4.5	-	5.5	3.4	중 졸
45.6	45.4	2.4	-	6.6	3.5	고 졸
						대 졸 이 상

12-2. 질환별 한방의료 치료의 효과성에 대한 생각 - 관절염

(단위 : %, 점/4점)

구 분	매우 효과 있음	약간 효과 있음	별로 효과 없음	전혀 효과 없음	모르겠음	평균
전 체	38.6	50.7	3.7	-	7.0	3.4
동 · 읍 면 부						
도 시 (동 부)	37.5	51.4	3.9	-	7.2	3.4
농 어 촌 (읍 면 부)	49.5	44.6	1.1	-	4.9	3.5
성 별						
남 자	38.3	50.5	4.4	-	6.8	3.4
여 자	38.7	50.8	3.3	-	7.1	3.4
기 관 종 류						
한 방 병 원	39.1	51.6	3.5	-	5.8	3.4
한 의 원	31.5	40.3	5.8	-	22.4	3.3
연 령						
1 9 ~ 2 9 세	30.9	57.1	3.7	-	8.3	3.3
3 0 대	33.3	56.1	0.9	-	9.8	3.4
4 0 대	39.2	48.9	3.8	-	8.1	3.4
5 0 대	37.8	51.0	4.0	-	7.2	3.4
6 0 세 이 상	46.3	45.3	5.2	-	3.3	3.4
직 업						
전 문 관 리	42.3	38.6	8.5	-	10.6	3.4
사 무	35.4	55.3	4.1	-	5.2	3.3
서 비 스 판 매	34.6	53.3	4.0	-	8.1	3.3
기 능 노 무	31.1	53.5	2.4	-	13.0	3.3
농림어업 및 기타	33.2	55.9	10.9	-	-	3.2
가 구 소 득						
1 5 0 만 원 미 만	48.7	41.7	2.9	-	6.7	3.5
150 ~ 300만원 미만	41.5	48.7	3.7	-	6.1	3.4
300 ~ 450만원 미만	35.1	56.2	2.8	-	5.8	3.3
450 ~ 600만원 미만	34.9	50.6	3.0	-	11.5	3.4
6 0 0 만 원 이 상	37.2	48.6	9.1	-	5.1	3.3
학 력						
초 졸 이 하	45.9	47.7	2.7	-	3.7	3.5
중 졸	36.5	50.5	4.0	-	9.0	3.4
고 졸	33.7	53.8	5.2	-	7.3	3.3
대 졸 이 상	40.3	51.0	2.6	-	6.1	3.4

12-3. 질환별 한방의료 치료의 효과성에 대한 생각 - 오십견, 견비통

(단위 : %, 점/4점)

매우 효과 있음	약간 효과 있음	별로 효과 없음	전혀 효과 없음	모르겠음	평균	구 분
41.6	40.4	8.4	0.1	9.4	3.4	전 체
40.5	40.7	8.5	0.1	10.2	3.4	동 · 읍 면 부
53.1	38.1	7.4	-	1.4	3.5	도 시 (동 부)
						농 어 촌 (읍 면 부)
39.1	40.0	9.8	-	11.1	3.3	성 별
42.9	40.7	7.7	0.2	8.5	3.4	남 자
						여 자
41.9	41.0	8.8	0.1	8.1	3.4	기 관 종 류
37.8	33.2	2.9	-	26.1	3.5	한 방 병 원
						한 의 원
36.6	36.7	9.1	-	17.6	3.3	연 령
30.3	42.9	10.4	-	16.4	3.2	1 9 ~ 2 9 세
47.4	37.1	7.2	-	8.3	3.4	3 0 대
41.7	41.8	8.5	0.4	7.6	3.4	4 0 대
47.0	41.5	7.5	-	3.9	3.4	5 0 대
						6 0 세 이 상
50.8	31.7	3.0	-	14.6	3.6	직 업
38.8	39.6	12.8	-	8.8	3.3	전 문 관 리
37.5	44.6	7.3	-	10.6	3.3	사 무
44.4	33.8	9.4	-	12.4	3.4	서 비 스 판 매
42.8	31.4	19.9	-	5.9	3.2	기 능 노 무
						농림어업 및 기타
50.6	35.7	5.9	-	7.7	3.5	가 구 소 득
42.1	44.0	5.3	-	8.6	3.4	1 5 0 만 원 미 만
41.7	36.6	14.3	0.4	7.0	3.3	150 ~ 300만원 미만
35.7	43.3	7.1	-	13.9	3.3	300 ~ 450만원 미만
41.4	42.5	3.0	-	13.2	3.4	450 ~ 600만원 미만
						6 0 0 만 원 이 상
48.0	37.4	6.6	-	8.0	3.5	학 력
37.5	43.6	8.9	0.3	9.7	3.3	초 졸 이 하
41.6	40.3	11.7	-	6.4	3.3	중 졸
43.5	37.6	6.2	-	12.8	3.4	고 졸
						대 졸 이 상

12-4. 질환별 한방의료 치료의 효과성에 대한 생각 - 요통(허리통증)

(단위 : %, 점/4점)

구 분	매우 효과 있음	약간 효과 있음	별로 효과 없음	전혀 효과 없음	모르겠음	평균
전 체	48.2	43.3	4.7	-	3.8	3.5
동 · 읍 면 부						
도 시 (동 부)	46.9	44.4	4.8	-	3.9	3.4
농 어 촌 (읍 면 부)	61.4	32.5	3.0	-	3.1	3.6
성 별						
남 자	46.3	43.8	6.2	-	3.6	3.4
여 자	49.2	43.1	3.8	-	3.9	3.5
기 관 종 류						
한 방 병 원	48.6	43.3	5.0	-	3.0	3.5
한 의 원	42.7	43.6	-	-	13.6	3.5
연 령						
1 9 ~ 2 9 세	37.4	50.0	7.3	-	5.2	3.3
3 0 대	44.4	45.4	6.0	-	4.2	3.4
4 0 대	51.7	40.1	5.4	-	2.8	3.5
5 0 대	49.0	43.9	2.7	-	4.4	3.5
6 0 세 이 상	51.7	41.0	4.3	-	3.0	3.5
직 업						
전 문 관 리	55.9	40.8	-	-	3.3	3.6
사 무	41.1	50.7	6.1	-	2.1	3.4
서 비 스 판 매	42.1	49.6	2.1	-	6.2	3.4
기 능 노 무	44.1	40.9	9.8	-	5.2	3.4
농림어업 및 기타	48.9	35.1	16.1	-	-	3.3
가 구 소 득						
1 5 0 만 원 미 만	49.5	39.4	3.0	-	8.1	3.5
150 ~ 300만원 미만	55.5	38.4	3.0	-	3.1	3.5
300 ~ 450만원 미만	44.8	46.0	7.2	-	2.0	3.4
450 ~ 600만원 미만	41.5	46.6	5.5	-	6.5	3.4
6 0 0 만 원 이 상	49.8	47.2	1.3	-	1.7	3.5
학 력						
초 졸 이 하	48.4	43.5	3.3	-	4.8	3.5
중 졸	49.8	40.4	5.3	-	4.5	3.5
고 졸	46.0	46.7	5.9	-	1.5	3.4
대 졸 이 상	47.2	45.2	3.6	-	4.0	3.5

12-5. 질환별 한방의료 치료의 효과성에 대한 생각 - 기타 염좌(뺨)

(단위 : %, 점/4점)

매우 효과 있음	약간 효과 있음	별로 효과 없음	전혀 효과 없음	모르겠음	평균	구 분
44.8	41.1	7.8	0.1	6.2	3.4	전 체
44.3	40.8	8.2	-	6.6	3.4	동 · 읍 면 부
49.1	44.0	3.3	1.2	2.4	3.4	도 시 (동 부)
						농 어 촌 (읍 면 부)
42.9	43.2	6.4	0.3	7.2	3.4	성 별
45.7	40.0	8.5	-	5.8	3.4	남 자
						여 자
44.5	41.6	7.8	0.1	6.0	3.4	기 관 종 류
48.6	34.9	7.0	-	9.5	3.5	한 방 병 원
						한 의 원
36.2	49.8	7.1	-	7.0	3.3	연 령
41.2	42.7	9.0	-	7.1	3.4	1 9 ~ 2 9 세
44.3	38.6	11.1	0.5	5.4	3.3	3 0 대
44.9	42.6	6.1	-	6.5	3.4	4 0 대
51.4	36.4	6.4	-	5.8	3.5	5 0 대
						6 0 세 이 상
47.9	32.7	6.7	-	12.7	3.5	직 업
40.5	44.7	10.0	0.6	4.2	3.3	전 문 관 리
39.6	45.5	7.9	-	7.0	3.3	사 무
45.3	39.9	4.6	-	10.2	3.5	서 비 스 판 매
37.6	43.9	13.1	-	5.4	3.3	기 능 노 무
						농림어업 및 기타
45.5	38.6	6.7	-	9.2	3.4	가 구 소 득
51.1	37.9	5.4	-	5.6	3.5	1 5 0 만 원 미 만
40.5	46.2	9.8	0.3	3.2	3.3	150 ~ 300만원 미만
40.8	40.5	8.6	-	10.1	3.4	300 ~ 450만원 미만
47.9	37.1	7.5	-	7.4	3.4	450 ~ 600만원 미만
						6 0 0 만 원 이 상
47.8	38.9	6.3	-	7.0	3.5	학 력
44.8	41.2	8.0	-	6.0	3.4	초 졸 이 하
37.9	50.1	7.5	-	4.5	3.3	중 졸
48.3	34.7	8.9	0.5	7.6	3.4	고 졸
						대 졸 이 상

12-6. 질환별 한방의료 치료의 효과성에 대한 생각 - 안면신경마비

(단위 : %, 점/4점)

구 분	매우 효과 있음	약간 효과 있음	별로 효과 없음	전혀 효과 없음	모르겠음	평균
전 체	36.7	36.4	14.5	0.9	11.5	3.2
동 · 읍 면 부						
도 시 (동 부)	36.7	36.5	14.1	0.9	11.8	3.2
농 어 촌 (읍 면 부)	36.5	35.7	18.1	1.2	8.6	3.2
성 별						
남 자	33.8	36.5	15.0	1.0	13.7	3.2
여 자	38.1	36.4	14.2	0.9	10.4	3.3
기 관 종 류						
한 방 병 원	37.2	36.8	14.6	0.9	10.5	3.2
한 의 원	29.9	31.9	13.3	1.2	23.7	3.2
연 령						
1 9 ~ 2 9 세	31.8	33.7	18.6	2.4	13.5	3.1
3 0 대	35.3	34.2	13.9	0.8	15.8	3.2
4 0 대	37.1	33.4	17.0	1.1	11.5	3.2
5 0 대	34.0	39.2	13.6	0.7	12.5	3.2
6 0 세 이 상	42.9	38.4	12.0	0.5	6.2	3.3
직 업						
전 문 관 리	49.4	25.2	4.5	1.3	19.6	3.5
사 무	29.6	42.7	17.3	1.3	9.0	3.1
서 비 스 판 매	27.8	38.2	19.3	1.1	13.5	3.1
기 능 노 무	35.0	35.1	10.5	1.7	17.8	3.3
농림어업 및 기타	43.5	30.0	21.1	-	5.4	3.2
가 구 소 득						
1 5 0 만 원 미 만	41.9	34.6	8.2	1.1	14.2	3.4
150 ~ 300만원 미만	39.4	38.7	11.1	1.2	9.6	3.3
300 ~ 450만원 미만	32.2	36.7	22.7	1.4	6.9	3.1
450 ~ 600만원 미만	31.8	36.2	13.9	-	18.1	3.2
6 0 0 만 원 이 상	47.7	31.0	4.5	-	16.8	3.5
학 력						
초 졸 이 하	39.0	39.8	11.0	0.6	9.6	3.3
중 졸	35.9	36.9	15.3	0.6	11.4	3.2
고 졸	32.2	36.4	19.8	2.4	9.2	3.1
대 졸 이 상	40.0	32.7	11.4	0.5	15.4	3.3

12-7. 질환별 한방의료 치료의 효과성에 대한 생각 - 중풍

(단위 : %, 점/4점)

매우 효과 있음	약간 효과 있음	별로 효과 없음	전혀 효과 없음	모르겠음	평균	구 분
28.1	37.2	16.5	2.7	15.5	3.1	전 체
27.3	38.0	16.0	2.4	16.3	3.1	동 · 읍 면 부
36.8	28.3	21.7	5.7	7.5	3.0	도 시 (동 부)
						농 어 촌 (읍 면 부)
23.7	37.1	18.0	2.0	19.2	3.0	성 별
30.4	37.2	15.8	3.1	13.5	3.1	남 자
						여 자
28.5	37.6	16.7	2.9	14.3	3.1	기 관 종 류
24.1	31.1	14.5	-	30.2	3.1	한 방 병 원
						한 의 원
23.9	36.1	19.2	1.2	19.5	3.0	연 령
19.5	40.5	17.7	2.1	20.1	3.0	1 9 ~ 2 9 세
28.2	36.0	15.9	4.9	14.9	3.0	3 0 대
32.0	32.0	17.8	2.7	15.4	3.1	4 0 대
31.3	42.8	13.4	1.8	10.8	3.2	5 0 대
						6 0 세 이 상
34.8	32.1	9.3	1.8	22.0	3.3	직 업
24.2	36.8	23.3	3.7	11.9	2.9	전 문 관 리
24.6	35.8	19.6	2.5	17.5	3.0	사 무
18.3	40.8	13.3	1.5	26.2	3.0	서 비 스 판 매
48.1	24.2	11.9	4.5	11.3	3.3	기 능 노 무
						농림어업 및 기타
36.5	31.1	9.6	3.0	19.8	3.3	가 구 소 득
29.7	38.7	14.2	2.7	14.6	3.1	1 5 0 만 원 미 만
23.6	36.8	24.0	3.5	12.2	2.9	150 ~ 300만원 미만
24.3	42.0	14.0	1.9	17.7	3.1	300 ~ 450만원 미만
37.3	30.6	10.9	1.4	19.9	3.3	450 ~ 600만원 미만
						6 0 0 만 원 이 상
37.6	32.2	12.5	1.7	16.0	3.3	학 력
23.2	41.2	15.6	3.6	16.4	3.0	초 졸 이 하
27.6	36.7	22.4	1.3	12.1	3.0	중 졸
29.2	34.6	16.4	3.3	16.4	3.1	고 졸
						대 졸 이 상

12-8. 질환별 한방의료 치료의 효과성에 대한 생각 - 고혈압

(단위 : %, 점/4점)

구 분	매우 효과 있음	약간 효과 있음	별로 효과 없음	전혀 효과 없음	모르겠음	평균
전 체	11.4	32.0	25.3	7.8	23.5	2.6
동 · 읍 면 부						
도 시 (동 부)	11.6	32.1	25.3	7.1	24.0	2.6
농 어 촌 (읍 면 부)	8.8	31.1	25.6	15.5	19.0	2.4
성 별						
남 자	9.7	34.0	21.7	8.4	26.3	2.6
여 자	12.2	30.9	27.2	7.6	22.1	2.6
기 관 종 류						
한 방 병 원	11.7	32.3	25.6	8.2	22.2	2.6
한 의 원	7.5	28.3	21.0	3.3	39.9	2.7
연 령						
1 9 ~ 2 9 세	9.8	31.3	26.6	8.5	23.8	2.6
3 0 대	9.6	26.9	26.3	6.7	30.6	2.6
4 0 대	13.4	37.4	19.3	8.2	21.8	2.7
5 0 대	11.6	29.7	25.5	9.1	24.1	2.6
6 0 세 이 상	11.3	34.1	29.2	6.4	18.9	2.6
직 업						
전 문 관 리	21.6	27.1	17.5	1.8	32.1	3.0
사 무	7.7	35.5	27.4	12.5	16.9	2.5
서 비 스 판 매	10.9	29.3	27.0	8.3	24.5	2.6
기 능 노 무	10.0	35.5	16.3	3.9	34.3	2.8
농림어업 및 기타	14.4	25.2	25.6	9.6	25.2	2.6
가 구 소 득						
1 5 0 만 원 미 만	19.1	27.7	20.0	5.9	27.4	2.8
150 ~ 300만원 미만	8.8	33.1	26.8	7.8	23.5	2.6
300 ~ 450만원 미만	9.7	33.4	29.0	10.5	17.3	2.5
450 ~ 600만원 미만	12.3	35.0	19.8	7.0	25.9	2.7
6 0 0 만 원 이 상	14.2	22.2	25.2	2.5	35.9	2.8
학 력						
초 졸 이 하	13.4	32.8	22.3	6.9	24.6	2.7
중 졸	11.1	30.1	27.1	8.1	23.6	2.6
고 졸	11.4	39.3	24.1	7.1	18.2	2.7
대 졸 이 상	10.1	27.9	25.9	8.8	27.2	2.5

12-9. 질환별 한방의료 치료의 효과성에 대한 생각 - 당뇨병

(단위 : %, 점/4점)

매우 효과 있음	약간 효과 있음	별로 효과 없음	전혀 효과 없음	모르겠음	평균	구 분
11.5	27.7	28.2	8.6	24.0	2.6	전 체
11.7	28.3	27.6	7.9	24.6	2.6	동 · 읍 면 부
8.7	22.1	34.8	15.4	19.0	2.3	도 시 (동 부) 농 어 촌 (읍 면 부)
12.0	27.8	26.6	6.8	26.8	2.6	성 별
11.2	27.6	29.1	9.5	22.6	2.5	남 자 여 자
11.7	28.3	28.3	9.0	22.7	2.6	기 관 종 류
8.7	19.6	27.3	3.3	41.1	2.6	한 방 병 원 한 의 원
10.9	32.0	24.8	9.6	22.7	2.6	연 령
10.3	22.8	27.8	7.4	31.8	2.5	1 9 ~ 2 9 세
9.6	34.5	24.9	8.3	22.7	2.6	3 0 대
12.1	26.4	27.5	9.5	24.5	2.5	4 0 대
13.5	25.1	33.9	8.0	19.5	2.6	5 0 대
						6 0 세 이 상
15.2	29.6	23.0	1.8	30.5	2.8	직 업
10.2	31.5	29.3	12.2	16.9	2.5	전 문 관 리 사 무
11.2	29.8	23.1	10.5	25.4	2.6	서 비 스 판 매
10.1	28.5	21.4	5.4	34.7	2.7	기 능 노 무
14.4	8.3	33.0	19.0	25.2	2.2	농 립 어 업 및 기 타
16.5	21.8	24.4	6.8	30.5	2.7	가 구 소 득
9.8	28.0	32.0	7.4	22.9	2.5	1 5 0 만 원 미 만
10.6	29.6	29.5	12.0	18.3	2.5	150 ~ 300만원 미만
12.5	29.3	24.9	6.9	26.4	2.6	300 ~ 450만원 미만
11.6	24.1	23.6	5.5	35.2	2.6	450 ~ 600만원 미만
						6 0 0 만 원 이 상
12.7	22.4	29.8	8.5	26.6	2.5	학 력
11.3	27.9	29.2	8.6	23.0	2.5	초 졸 이 하
11.4	32.9	28.9	7.5	19.3	2.6	중 졸
10.9	27.1	24.5	9.6	28.0	2.5	고 졸 대 졸 이 상

12-10. 질환별 한방의료 치료의 효과성에 대한 생각 - 소화불량 등 소화기질환

(단위 : %, 점/4점)

구 분	매우 효과 있음	약간 효과 있음	별로 효과 없음	전혀 효과 없음	모르겠음	평균
전 체	27.8	41.5	14.5	0.9	15.3	3.1
동 · 읍 면 부						
도 시 (동 부)	28.0	40.4	15.2	0.9	15.4	3.1
농 어 촌 (읍 면 부)	25.2	52.2	7.9	1.0	13.7	3.2
성 별						
남 자	27.2	36.4	14.0	0.9	21.6	3.2
여 자	28.1	44.1	14.8	0.9	12.0	3.1
기 관 종 류						
한 방 병 원	28.1	42.1	14.7	1.0	14.1	3.1
한 의 원	24.1	34.4	12.0	-	29.5	3.2
연 령						
1 9 ~ 2 9 세	26.3	47.5	6.8	-	19.4	3.2
3 0 대	27.2	36.1	16.6	1.3	18.8	3.1
4 0 대	28.6	41.2	12.9	1.1	16.2	3.2
5 0 대	29.0	39.9	16.9	0.8	13.4	3.1
6 0 세 이 상	26.6	45.1	14.9	1.0	12.4	3.1
직 업						
전 문 관 리	34.7	37.7	7.8	-	19.8	3.3
사 무	25.8	45.9	14.6	1.3	12.4	3.1
서 비 스 판 매	30.1	37.6	17.0	1.6	13.7	3.1
기 능 노 무	19.1	33.3	16.3	-	31.3	3.0
농림어업 및 기타	22.8	45.9	10.8	3.6	16.9	3.1
가 구 소 득						
1 5 0 만 원 미 만	21.8	48.6	13.0	-	16.7	3.1
150 ~ 300만원 미만	34.3	39.8	10.9	0.3	14.7	3.3
300 ~ 450만원 미만	24.1	44.3	17.1	1.9	12.7	3.0
450 ~ 600만원 미만	26.6	38.8	15.5	1.2	18.0	3.1
6 0 0 만 원 이 상	30.2	34.3	16.7	-	18.8	3.2
학 력						
초 졸 이 하	25.2	47.0	11.4	0.5	16.0	3.2
중 졸	28.5	39.5	16.7	1.0	14.3	3.1
고 졸	21.8	46.3	17.7	1.7	12.4	3.0
대 졸 이 상	34.0	36.1	10.7	0.4	18.8	3.3

12-11. 질환별 한방의료 치료의 효과성에 대한 생각 - 감기, 비염

(단위 : %, 점/4점)

매우 효과 있음	약간 효과 있음	별로 효과 없음	전혀 효과 없음	모르겠음	평균	구 분
28.6	39.7	15.2	1.3	15.1	3.1	전 체
28.4	39.1	15.4	1.4	15.7	3.1	동 · 읍 면 부
30.8	46.2	12.8	1.1	9.1	3.2	도 시 (동 부)
						농 어 촌 (읍 면 부)
27.1	33.6	17.3	1.7	20.3	3.1	성 별
29.5	42.9	14.1	1.1	12.4	3.2	남 자
						여 자
29.1	40.3	15.0	1.4	14.1	3.1	기 관 종 류
22.4	32.8	17.0	-	27.9	3.1	한 방 병 원
						한 의 원
32.4	30.1	13.1	4.0	20.4	3.1	연 령
24.9	38.9	16.3	1.2	18.8	3.1	1 9 ~ 2 9 세
28.9	40.7	15.0	1.4	14.0	3.1	3 0 대
26.7	41.2	16.4	0.7	14.9	3.1	4 0 대
32.0	41.8	13.9	1.0	11.3	3.2	5 0 대
						6 0 세 이 상
34.7	31.6	16.4	-	17.3	3.2	직 업
24.1	42.2	18.1	4.1	11.5	3.0	전 문 관 리
27.1	39.0	16.9	-	17.1	3.1	사 무
20.8	38.1	12.7	-	28.4	3.1	서 비 스 판 매
34.7	34.1	17.6	-	13.6	3.2	기 능 노 무
						농 립 어 업 및 기 타
27.8	44.5	8.6	0.9	18.1	3.2	가 구 소 득
37.2	33.1	14.4	0.3	15.0	3.3	1 5 0 만 원 미 만
23.2	45.3	16.6	3.0	11.9	3.0	150 ~ 300만원 미만
26.4	43.5	13.8	0.5	15.8	3.1	300 ~ 450만원 미만
27.0	27.3	23.0	0.9	21.8	3.0	450 ~ 600만원 미만
						6 0 0 만 원 이 상
33.6	41.2	10.1	0.5	14.6	3.3	학 력
25.0	43.3	15.3	0.7	15.7	3.1	초 졸 이 하
25.9	36.5	21.0	4.1	12.5	3.0	중 졸
33.2	35.1	14.0	0.8	16.8	3.2	고 졸
						대 졸 이 상

12-12. 질환별 한방의료 치료의 효과성에 대한 생각 - 치매

(단위 : %, 점/4점)

구 분	매우 효과 있음	약간 효과 있음	별로 효과 없음	전혀 효과 없음	모르겠음	평균
전 체	19.0	28.1	22.4	7.7	22.9	2.8
동 · 읍 면 부						
도 시 (동 부)	18.9	28.5	21.9	7.0	23.7	2.8
농 어 촌 (읍 면 부)	20.6	24.2	26.7	14.4	14.2	2.6
성 별						
남 자	15.4	27.1	26.1	6.1	25.3	2.7
여 자	20.9	28.6	20.4	8.5	21.6	2.8
기 관 종 류						
한 방 병 원	19.1	28.7	23.2	7.5	21.6	2.8
한 의 원	18.3	20.7	12.5	9.9	38.6	2.8
연 령						
1 9 ~ 2 9 세	19.6	26.2	18.9	10.4	24.8	2.7
3 0 대	13.9	24.3	25.0	9.8	27.1	2.6
4 0 대	17.0	28.2	21.9	8.8	24.0	2.7
5 0 대	17.9	30.4	21.9	6.3	23.6	2.8
6 0 세 이 상	25.8	28.6	23.1	5.6	16.9	2.9
직 업						
전 문 관 리	23.9	29.4	18.0	3.5	25.2	3.0
사 무	13.6	32.3	28.3	9.2	16.7	2.6
서 비 스 판 매	15.4	28.4	21.4	7.9	26.8	2.7
기 능 노 무	21.2	17.7	22.6	7.0	31.4	2.8
농림어업 및 기타	25.8	14.0	11.2	21.9	27.1	2.6
가 구 소 득						
1 5 0 만 원 미 만	24.4	27.8	15.5	5.2	27.1	3.0
150 ~ 300만원 미만	19.2	30.4	19.3	7.4	23.6	2.8
300 ~ 450만원 미만	15.8	26.4	30.3	9.5	18.0	2.6
450 ~ 600만원 미만	21.6	29.5	18.9	5.9	24.1	2.9
6 0 0 만 원 이 상	18.4	23.9	19.3	8.2	30.2	2.8
학 력						
초 졸 이 하	28.4	26.4	17.9	7.0	20.3	3.0
중 졸	16.4	27.6	23.6	7.8	24.6	2.7
고 졸	14.9	28.7	26.9	9.0	20.5	2.6
대 졸 이 상	19.5	29.7	20.0	6.8	24.1	2.8

12-13. 질환별 한방의료 치료의 효과성에 대한 생각 - 암으로 인한 통증

(단위 : %, 점/4점)

매우 효과 있음	약간 효과 있음	별로 효과 없음	전혀 효과 없음	모르겠음	평균	구 분
9.8	30.1	22.2	8.1	29.8	2.6	전 체
9.9	31.1	21.4	7.5	30.0	2.6	동 · 읍 면 부
8.7	19.7	29.6	14.2	27.9	2.3	도 시 (동 부)
						농 어 촌 (읍 면 부)
8.1	29.7	22.4	8.2	31.7	2.6	성 별
10.7	30.3	22.0	8.1	28.9	2.6	남 자
						여 자
10.0	30.8	22.6	8.1	28.6	2.6	기 관 종 류
7.0	21.6	17.0	8.7	45.6	2.5	한 방 병 원
						한 의 원
12.1	32.5	17.2	10.4	27.8	2.6	연 령
8.1	24.9	24.5	6.8	35.8	2.5	1 9 ~ 2 9 세
9.4	33.9	16.7	9.6	30.4	2.6	3 0 대
9.0	28.1	24.6	9.3	29.1	2.5	4 0 대
11.4	32.2	24.4	5.3	26.8	2.7	5 0 대
						6 0 세 이 상
13.5	21.1	21.2	4.4	39.8	2.7	직 업
7.9	31.2	28.2	9.7	23.0	2.5	전 문 관 리
7.3	30.7	21.9	8.1	32.1	2.6	사 무
9.4	27.6	11.1	8.9	43.0	2.7	서 비 스 판 매
9.6	18.8	15.3	22.8	33.5	2.2	기 능 노 무
						농림어업 및 기타
11.8	28.2	15.9	3.7	40.5	2.8	가 구 소 득
9.6	31.0	19.2	7.9	32.3	2.6	1 5 0 만 원 미 만
7.2	29.8	30.2	10.1	22.8	2.4	150 ~ 300만원 미만
13.8	34.0	17.0	7.1	28.2	2.8	300 ~ 450만원 미만
9.2	22.3	21.1	9.4	38.0	2.5	450 ~ 600만원 미만
						6 0 0 만 원 이 상
9.9	27.4	22.6	6.0	34.1	2.6	학 력
9.3	29.9	21.9	8.4	30.5	2.6	초 졸 이 하
8.0	34.4	22.3	9.9	25.3	2.5	중 졸
12.2	28.7	22.1	7.9	29.1	2.6	고 졸
						대 졸 이 상

12-14. 질환별 한방의료 치료의 효과성에 대한 생각 - 난임

(단위 : %, 점/4점)

구 분	매우 효과 있음	약간 효과 있음	별로 효과 없음	전혀 효과 없음	모르겠음	평균
전 체	13.2	33.7	17.7	5.8	29.7	2.8
동 · 읍 면 부						
도 시 (동 부)	13.4	34.0	17.3	5.5	29.8	2.8
농 어 촌 (읍 면 부)	11.2	31.0	21.5	8.2	28.2	2.6
성 별						
남 자	12.3	29.1	20.4	5.0	33.2	2.7
여 자	13.6	36.1	16.2	6.2	27.9	2.8
기 관 종 류						
한 방 병 원	13.6	34.4	18.0	5.9	28.1	2.8
한 의 원	7.9	24.8	13.3	4.5	49.4	2.7
연 령						
1 9 ~ 2 9 세	20.7	28.6	16.8	5.2	28.7	2.9
3 0 대	11.8	28.8	21.2	6.1	32.1	2.7
4 0 대	12.2	35.1	16.3	6.3	30.2	2.8
5 0 대	9.7	37.7	16.3	6.2	30.1	2.7
6 0 세 이 상	16.1	33.1	18.5	4.8	27.5	2.8
직 업						
전 문 관 리	19.6	23.7	12.6	5.2	38.8	3.0
사 무	11.3	42.0	19.5	6.7	20.5	2.7
서 비 스 판 매	11.2	30.5	18.9	5.4	33.9	2.7
기 능 노 무	14.2	26.2	11.8	3.8	44.0	2.9
농림어업 및 기타	14.4	13.9	10.8	27.3	33.5	2.2
가 구 소 득						
1 5 0 만 원 미 만	12.8	30.6	8.5	2.7	45.3	3.0
150 ~ 300만원 미만	16.3	34.5	15.6	4.8	28.7	2.9
300 ~ 450만원 미만	7.9	37.0	23.9	8.7	22.5	2.6
450 ~ 600만원 미만	16.5	35.4	15.8	3.0	29.2	2.9
6 0 0 만 원 이 상	15.2	20.0	16.5	7.8	40.5	2.7
학 력						
초 졸 이 하	12.3	34.4	13.3	5.6	34.3	2.8
중 졸	11.6	34.4	18.0	6.0	30.1	2.7
고 졸	13.1	34.1	21.6	5.7	25.5	2.7
대 졸 이 상	16.6	31.5	17.3	5.7	28.8	2.8

12-15. 질환별 한방의료 치료의 효과성에 대한 생각 - 아토피 등 피부질환

(단위 : %, 점/4점)

매우 효과 있음	약간 효과 있음	별로 효과 없음	전혀 효과 없음	모르겠음	평균	구 분
19.2	39.8	17.4	2.0	21.6	3.0	전 체
19.3	39.9	16.7	2.2	21.9	3.0	동 · 읍 면 부
17.8	39.4	24.5	-	18.3	2.9	도 시 (동 부)
						농 어 촌 (읍 면 부)
18.2	36.4	16.2	2.2	27.0	3.0	성 별
19.7	41.6	18.1	1.9	18.8	3.0	남 자
						여 자
19.4	40.7	17.7	1.8	20.4	3.0	기 관 종 류
16.1	28.1	14.1	4.5	37.1	2.9	한 방 병 원
						한 의 원
21.2	36.5	16.5	1.2	24.6	3.0	연 령
15.3	42.4	13.9	2.5	25.9	3.0	1 9 ~ 2 9 세
18.2	37.2	18.9	2.5	23.2	2.9	3 0 대
19.3	40.5	19.2	2.0	18.9	3.0	4 0 대
21.7	40.8	16.9	1.6	19.1	3.0	5 0 대
						6 0 세 이 상
20.1	32.6	11.9	-	35.3	3.1	직 업
14.4	45.7	21.3	3.3	15.3	2.8	전 문 관 리
19.3	39.4	19.1	1.4	20.8	3.0	사 무
13.1	34.8	16.0	1.5	34.6	2.9	서 비 스 판 매
26.6	23.2	15.0	5.9	29.3	3.0	기 능 노 무
						농 립 어 업 및 기 타
21.1	30.7	12.7	1.6	33.8	3.1	가 구 소 득
23.8	39.8	14.7	1.5	20.1	3.1	1 5 0 만 원 미 만
16.2	40.8	23.5	2.9	16.7	2.8	150 ~ 300만원 미만
16.9	46.2	16.4	0.6	19.8	3.0	300 ~ 450만원 미만
17.6	34.0	12.1	3.7	32.6	3.0	450 ~ 600만원 미만
						6 0 0 만 원 이 상
19.6	36.4	15.4	2.2	26.4	3.0	학 력
19.4	38.6	18.9	1.9	21.2	3.0	초 졸 이 하
20.1	44.5	17.9	2.1	15.5	3.0	중 졸
17.6	40.6	16.1	2.0	23.7	3.0	고 졸
						대 졸 이 상

12-16. 질환별 한방의료 치료의 효과성에 대한 생각

- 요실금, 발기부전 등 비뇨생식기 질환

(단위 : %, 점/4점)

구 분	매우 효과 있음	약간 효과 있음	별로 효과 없음	전혀 효과 없음	모르겠음	평균
전 체	15.3	34.4	20.1	2.9	27.4	2.9
동 · 읍 면 부						
도 시 (동 부)	15.5	34.8	19.2	2.9	27.6	2.9
농 어 촌 (읍 면 부)	13.3	29.5	28.9	2.6	25.8	2.7
성 별						
남 자	15.2	33.0	20.1	1.9	29.9	2.9
여 자	15.3	35.0	20.1	3.4	26.1	2.8
기 관 종 류						
한 방 병 원	15.2	35.7	20.3	2.7	26.1	2.9
한 의 원	15.7	17.9	17.0	5.8	43.6	2.8
연 령						
1 9 ~ 2 9 세	17.9	33.8	18.1	1.4	28.8	3.0
3 0 대	12.7	33.7	16.7	4.4	32.5	2.8
4 0 대	14.2	33.9	21.6	3.0	27.3	2.8
5 0 대	13.8	35.3	20.6	3.6	26.7	2.8
6 0 세 이 상	18.8	34.4	21.5	1.4	24.0	2.9
직 업						
전 문 관 리	16.6	25.3	14.2	-	44.0	3.0
사 무	11.1	45.0	20.4	3.9	19.5	2.8
서 비 스 판 매	12.7	31.2	22.7	3.5	29.8	2.8
기 능 노 무	10.6	31.7	16.2	1.5	40.0	2.9
농림어업 및 기타	16.9	21.7	18.9	15.6	26.8	2.6
가 구 소 득						
1 5 0 만 원 미 만	15.8	27.6	14.0	0.8	41.7	3.0
150 ~ 300만원 미만	20.7	30.7	19.9	2.5	26.3	2.9
300 ~ 450만원 미만	11.6	38.1	26.3	3.6	20.4	2.7
450 ~ 600만원 미만	14.3	41.1	15.3	3.1	26.2	2.9
6 0 0 만 원 이 상	12.6	26.7	15.8	3.7	41.1	2.8
학 력						
초 졸 이 하	15.8	34.1	16.7	4.0	29.4	2.9
중 졸	13.9	33.3	23.1	2.1	27.5	2.8
고 졸	15.9	41.2	16.7	3.9	22.3	2.9
대 졸 이 상	16.6	30.2	20.7	2.4	30.0	2.9

13. 한방의료 이용 비용에 대한 생각

(단위 : %)

매우 비쌈	약간 비쌈	보통	약간 저렴	매우 저렴	구 분
11.6	56.7	29.2	2.1	0.5	전 체
11.7	57.3	28.4	2.0	0.6	동 · 읍 면 부
10.0	49.9	37.6	2.5	-	도 시 (동 부)
					농 어 촌 (읍 면 부)
9.9	54.8	32.8	1.3	1.2	성 별
12.4	57.6	27.3	2.4	0.1	남 자
					여 자
11.8	57.4	28.5	1.9	0.4	기 관 종 류
8.3	47.3	38.6	3.7	2.1	한 방 병 원
					한 의 원
7.8	62.0	26.4	2.1	1.8	연 령
12.4	57.4	28.5	0.5	1.2	1 9 ~ 2 9 세
9.1	55.8	32.6	1.9	0.6	3 0 대
12.1	56.4	28.6	2.8	-	4 0 대
14.2	54.7	28.7	2.4	-	5 0 대
					6 0 세 이 상
11.5	46.2	39.4	2.0	0.9	직 업
9.5	62.7	27.3	0.5	-	전 문 관 리
9.9	53.7	31.6	2.7	2.1	사 무
12.9	55.7	30.1	1.4	-	서 비 스 판 매
8.3	41.1	50.6	-	-	기 능 노 무
					농 립 어 업 및 기 타
10.9	55.0	28.3	5.3	0.6	가 구 소 득
12.4	54.8	30.0	1.3	1.6	1 5 0 만 원 미 만
11.0	59.4	26.6	3.0	-	150 ~ 300만원 미만
8.9	61.2	29.9	-	-	300 ~ 450만원 미만
17.4	45.4	35.6	1.5	-	450 ~ 600만원 미만
					6 0 0 만 원 이 상
12.5	60.1	25.1	2.3	-	학 력
11.8	52.8	31.9	3.0	0.5	초 졸 이 하
8.3	59.8	30.3	1.1	0.5	중 졸
13.2	57.7	27.0	1.0	1.0	고 졸
					대 졸 이 상

13-1. 비싸다고 생각되는 한방의료의 치료법(복수응답)

(단위 : %)

구분	침 (약침 제외)	뜸	부항	약침	한약제제 (탕약제외)	탕약	한방물리요법 (추나요법 제외)	추나요법	기타
전체	13.1	11.9	10.2	53.1	17.6	75.2	17.1	50.7	1.6
동·읍면부									
도시 (동부)	12.9	11.9	10.3	52.1	17.9	73.3	17.0	51.1	1.7
농어촌 (읍면부)	15.2	12.0	8.2	64.2	14.2	96.7	18.5	45.6	-
성별									
남자	13.7	11.1	9.3	52.8	18.8	75.5	16.1	48.7	0.5
여자	12.8	12.3	10.5	53.3	17.0	75.1	17.5	51.6	2.1
기관종류									
한방병원	13.5	12.4	10.8	52.5	18.1	74.9	17.6	50.5	1.7
한의원	6.8	3.7	-	62.7	10.4	80.7	8.2	53.1	-
연령									
19 ~ 29세	13.6	11.3	3.2	55.2	20.8	80.4	13.4	44.5	2.0
30대	16.1	11.2	10.3	47.5	19.6	67.0	14.8	55.0	2.2
40대	10.0	13.8	12.0	53.8	17.6	70.7	22.3	56.1	-
50대	12.4	10.7	13.2	51.7	15.0	79.1	18.0	49.3	2.1
60세 이상	14.2	12.6	7.7	57.6	18.0	77.8	14.9	47.5	1.6
직업									
전문관리	11.1	11.9	8.2	40.7	20.5	75.2	17.8	55.4	-
사무	8.0	15.0	12.1	53.9	17.2	73.3	21.0	54.7	-
서비스판매	15.3	17.7	11.4	43.1	19.1	72.2	13.3	47.3	2.2
기능노무	19.3	8.4	12.4	52.4	11.6	66.9	18.5	42.6	4.8
농림어업 및 기타	20.2	-	-	61.6	-	69.4	23.2	25.1	-
가구소득									
150만원 미만	14.8	17.6	12.8	67.2	19.1	79.2	12.5	27.7	1.6
150 ~ 300만원 미만	8.8	4.1	5.8	48.7	15.2	83.6	15.0	56.9	2.2
300 ~ 450만원 미만	13.7	17.1	10.4	52.3	15.2	70.2	14.8	48.6	1.1
450 ~ 600만원 미만	14.4	11.2	14.5	58.3	20.4	72.0	24.0	53.3	2.2
600만원 이상	20.3	11.3	10.4	41.5	26.9	69.6	22.5	60.9	-
학력									
초졸 이하	14.6	12.7	10.3	58.1	16.3	77.7	15.2	49.6	0.9
중졸	10.5	11.8	10.7	52.2	18.0	78.2	16.0	52.1	2.1
고졸	18.6	13.1	11.2	48.9	15.3	68.0	16.9	43.3	2.1
대졸 이상	11.4	10.3	8.2	53.9	20.2	74.4	20.6	55.6	0.9

14-1. 한방의료에 대한 건강보험급여 확대 시 우선 적용이 필요한 한방치료법 - 1순위

(단위 : %)

한약제제 (탕약 제외)	탕약	한방물리요법 (추나요법 제외)	추나요법	약침	기타	구 분
16.5	48.9	7.9	14.0	12.6	0.1	전 체
17.6	47.2	8.0	14.3	12.7	0.2	동 · 읍 면 부 도 시 (동 부)
6.0	64.8	7.5	10.5	11.3	-	농 어 촌 (읍 면 부)
18.9	46.0	7.7	13.0	14.4	-	성 별
15.3	50.3	8.1	14.5	11.7	0.2	남 자
						여 자
16.7	49.3	8.0	13.4	12.4	0.2	기 관 종 류
13.7	43.4	6.6	20.8	15.4	-	한 방 병 원
						한 의 원
10.1	51.6	6.5	15.2	15.3	1.4	연 령
17.2	42.1	10.0	16.9	13.9	-	1 9 ~ 2 9 세
19.6	42.3	5.4	17.3	15.4	-	3 0 대
16.0	52.7	8.4	13.9	9.1	-	4 0 대
16.8	53.5	8.7	8.4	12.6	-	5 0 대
						6 0 세 이 상
10.6	41.7	17.9	17.3	12.6	-	직 업
16.3	48.2	6.4	17.4	11.7	-	전 문 관 리
21.2	46.8	6.0	13.3	12.0	0.7	사 무
17.1	40.0	7.0	18.8	17.1	-	서 비 스 판 매
7.5	41.9	19.8	13.2	17.6	-	기 능 노 무
						농 립 어 업 및 기 타
18.5	57.3	6.2	8.6	9.4	-	가 구 소 득
13.5	53.9	6.8	11.2	14.0	0.5	1 5 0 만 원 미 만
16.5	48.6	9.4	13.1	12.4	-	150 ~ 300만원 미만
22.0	41.0	6.9	18.0	12.2	-	300 ~ 450만원 미만
11.8	40.4	10.5	23.5	13.9	-	450 ~ 600만원 미만
						6 0 0 만 원 이 상
17.6	55.9	6.1	8.1	12.3	-	학 력
16.3	48.4	9.4	13.4	12.5	-	초 졸 이 하
18.4	43.0	5.6	20.4	12.0	0.7	중 졸
14.2	49.0	9.0	14.1	13.7	-	고 졸
						대 졸 이 상

14-2. 한방의료에 대한 건강보험급여 확대 시 우선 적용이 필요한 한방치료법 - 2순위

(단위 : %)

구 분	한약제제 (탕약 제외)	탕약	한방물리요법 (추나요법 제외)	추나요법	약침	기타
전 체	11.0	21.2	12.8	26.5	28.2	0.4
동 · 읍 면 부						
도 시 (동 부)	10.6	21.7	13.0	26.3	27.8	0.4
농 어 촌 (읍 면 부)	14.5	15.3	10.1	27.8	32.3	-
성 별						
남 자	10.1	20.1	14.6	27.6	27.3	0.3
여 자	11.4	21.7	11.8	25.9	28.7	0.4
기 관 종 류						
한 방 병 원	11.4	21.6	11.9	26.5	28.3	0.4
한 의 원	5.5	15.8	24.3	26.2	28.1	-
연 령						
1 9 ~ 2 9 세	14.2	22.7	14.0	28.8	20.4	-
3 0 대	10.5	20.0	11.9	32.5	25.1	-
4 0 대	12.3	21.8	14.5	22.0	29.4	-
5 0 대	9.9	23.0	12.1	25.8	27.9	1.3
6 0 세 이 상	10.2	18.4	12.1	26.0	33.3	-
직 업						
전 문 관 리	14.2	23.8	12.6	28.1	21.3	-
사 무	10.3	23.8	11.3	32.1	22.6	-
서 비 스 판 매	14.8	22.9	15.3	23.4	23.6	-
기 능 노 무	13.9	12.1	19.4	27.2	24.1	3.3
농림어업 및 기타	4.7	17.2	12.8	37.9	27.4	-
가 구 소 득						
1 5 0 만 원 미 만	7.9	20.1	11.4	13.8	46.7	-
150 ~ 300만원 미만	11.8	20.7	12.4	28.6	26.5	-
300 ~ 450만원 미만	12.3	17.6	14.6	26.0	28.7	0.7
450 ~ 600만원 미만	10.2	27.1	10.3	29.8	21.8	0.8
6 0 0 만 원 이 상	9.0	24.0	13.9	29.7	23.3	-
학 력						
초 졸 이 하	8.5	18.0	10.1	23.6	39.2	0.6
중 졸	10.9	21.8	13.6	25.3	27.6	0.7
고 졸	12.5	22.8	18.5	23.6	22.5	-
대 졸 이 상	11.8	21.1	8.5	33.5	25.1	-

14-3. 한방의료에 대한 건강보험급여 확대 시 우선 적용이 필요한 한방치료법 - 1+2순위

(단위 : %)

한약제제 (탕약 제외)	탕약	한방물리요법 (추나요법 제외)	추나요법	약침	기타	구 분
27.4	69.9	20.6	40.3	40.7	0.5	전 체
28.1	68.9	20.9	40.5	40.5	0.6	동 · 읍 면 부
20.1	79.8	17.3	37.6	42.8	-	도 시 (동 부)
						농 어 촌 (읍 면 부)
28.9	66.0	22.2	40.4	41.5	0.3	성 별
26.6	71.9	19.8	40.2	40.2	0.6	남 자
						여 자
28.1	70.7	19.8	39.8	40.5	0.6	기 관 종 류
19.1	58.8	30.3	46.4	42.9	-	한 방 병 원
						한 의 원
24.0	73.8	20.2	43.4	35.2	1.4	연 령
27.5	61.9	21.8	49.1	38.8	-	1 9 ~ 2 9 세
31.8	63.9	19.8	39.1	44.7	-	3 0 대
25.8	75.6	20.4	39.5	36.8	1.3	4 0 대
27.0	71.9	20.8	34.4	45.9	-	5 0 대
						6 0 세 이 상
24.6	65.2	30.4	45.1	33.6	-	직 업
26.5	72.0	17.7	49.5	34.3	-	전 문 관 리
36.0	69.7	21.3	36.7	35.6	0.7	사 무
30.8	51.9	26.2	45.7	40.9	3.3	서 비 스 판 매
12.2	59.1	32.7	51.1	45.0	-	기 능 노 무
						농 립 어 업 및 기 타
26.4	77.3	17.5	22.3	55.7	-	가 구 소 득
25.2	74.4	19.1	39.6	40.3	0.5	1 5 0 만 원 미 만
28.8	66.2	23.9	39.0	41.0	0.7	150 ~ 300만원 미만
32.0	67.8	17.0	47.5	33.8	0.7	300 ~ 450만원 미만
20.8	64.4	24.4	53.2	37.2	-	450 ~ 600만원 미만
						6 0 0 만 원 이 상
26.1	73.9	16.2	31.7	51.5	0.6	학 력
27.2	70.1	23.0	38.6	40.0	0.7	초 졸 이 하
30.7	65.4	23.7	43.7	34.1	0.7	중 졸
25.9	70.1	17.4	47.5	38.7	-	고 졸
						대 졸 이 상

15-1. 한방의료에 대한 건강보험급여 확대 시 우선 적용이 필요한 질환 - 1순위

(단위 : %)

구	분	4대 중증질환	근골격 질환	신경질환	고혈압	내분비 질환	소화기 질환	호흡기 질환	정신질환	산부인과 질환	피부질환	비뇨 생식기 질환	눈, 귀의 이상	기타
전	체	32.9	39.5	11.9	2.2	3.3	3.1	3.2	1.2	1.0	0.9	0.5	0.3	-
동	읍 면 부													
도	시 (동 부)	33.0	39.1	12.0	2.2	3.5	3.1	3.4	1.1	1.1	0.8	0.4	0.4	-
농	어 촌 (읍 면 부)	31.7	43.1	11.1	2.4	1.3	3.4	1.0	2.6	-	2.2	1.2	-	-
성	별													
남	자	34.9	40.7	9.9	3.2	3.2	2.1	3.2	1.3	0.5	0.3	0.4	0.3	-
여	자	31.8	38.9	12.9	1.8	3.3	3.6	3.2	1.2	1.3	1.3	0.5	0.3	-
기	관 종 류													
한	방 병 원	33.7	39.0	11.6	2.4	3.4	2.9	3.2	1.3	0.9	0.8	0.5	0.2	-
한	의 원	22.4	45.3	15.3	0.8	1.2	5.4	3.3	-	2.5	2.5	-	1.2	-
연	령													
1	9 ~ 2 9 세	27.3	44.8	9.1	4.3	2.2	5.3	3.1	-	1.8	0.9	1.2	-	-
3	0 대	22.9	42.5	12.3	3.7	2.1	5.3	5.0	1.4	2.3	2.4	-	-	-
4	0 대	35.0	43.8	7.9	0.5	4.0	0.6	5.3	1.1	-	0.6	0.6	0.6	-
5	0 대	41.9	32.1	13.0	1.2	4.2	2.7	1.6	2.1	0.4	0.3	-	0.3	-
6	0 세 이 상	29.2	40.6	14.9	3.1	2.8	3.1	1.9	0.6	1.4	1.0	1.1	0.4	-
직	업													
전	문 관 리	33.8	41.4	9.8	1.9	1.8	6.2	3.7	-	1.3	-	-	-	-
사	무	32.1	38.7	13.7	3.1	5.0	2.7	1.7	0.6	0.5	1.3	0.7	-	-
서	비 스 판 매	37.2	41.4	10.1	1.0	0.6	2.6	4.4	0.5	1.1	0.6	-	0.4	-
기	능 노 무	37.0	42.3	7.4	2.2	5.2	1.2	-	1.4	1.2	1.3	0.9	-	-
농	림 어 업 및 기타	27.9	36.3	9.9	3.6	5.0	4.7	8.1	4.4	-	-	-	-	-
가	구 소 득													
1	5 0 만 원 미 만	33.1	43.0	12.7	2.2	2.3	2.8	1.9	-	-	-	-	2.1	-
150	~ 300만원 미만	28.8	40.6	13.7	0.8	2.6	4.0	3.2	2.1	1.7	1.6	1.0	-	-
300	~ 450만원 미만	36.6	38.8	8.6	3.6	4.9	2.4	2.8	1.2	0.4	0.6	0.2	-	-
450	~ 600만원 미만	33.9	35.4	12.5	3.3	3.0	2.8	4.1	1.3	0.8	1.7	0.7	0.5	-
6	0 0 만 원 이 상	29.8	42.6	16.0	-	1.1	3.8	4.1	-	2.6	-	-	-	-
학	력													
초	졸 이 하	31.2	44.9	10.5	2.4	2.3	2.3	1.7	2.0	0.7	1.2	0.4	0.5	-
중	졸	36.2	37.9	12.6	0.9	3.8	3.0	2.0	1.2	0.8	0.6	0.8	0.3	-
고	졸	32.8	36.6	8.8	4.2	3.3	3.2	7.0	1.7	0.9	1.0	-	0.5	-
대	졸 이 상	28.6	40.3	14.6	2.7	3.2	3.8	3.1	-	1.7	1.4	0.6	-	-

15-2. 한방의료에 대한 건강보험급여 확대 시 우선 적용이 필요한 질환 - 2순위

(단위 : %)

4대 중증질환	근골격 질환	신경질환	고혈압	내분비 질환	소화기 질환	호흡기 질환	정신질환	산부인과 질환	피부질환	비뇨 생식기 질환	눈, 귀의 이상	기타	구 분
15.8	34.1	19.0	2.7	3.1	7.0	4.4	6.9	2.4	2.6	1.5	0.5	-	전 체
15.6	34.4	19.5	2.8	3.3	6.8	4.6	6.1	2.5	2.4	1.3	0.6	-	동 · 읍 면 부 도 시 (동 부)
17.6	30.7	14.4	1.3	1.3	8.2	2.4	15.2	1.1	4.0	3.8	-	-	농 어 촌 (읍 면 부)
17.3	33.2	19.5	3.4	2.7	7.6	6.0	4.6	1.7	2.5	1.1	0.5	-	성 별
15.1	34.5	18.8	2.4	3.3	6.6	3.6	8.1	2.7	2.6	1.7	0.5	-	남 자
													여 자
16.0	34.3	19.0	2.7	3.1	6.8	4.2	7.3	1.9	2.7	1.5	0.5	-	기 관 종 류
13.9	31.1	18.9	2.5	3.0	8.4	7.2	2.6	7.5	1.2	2.5	1.2	-	한 방 병 원
													한 의 원
18.6	27.9	20.9	3.4	-	11.6	2.8	3.8	5.2	3.9	1.9	-	-	연 령
13.4	34.0	22.9	2.6	3.8	6.3	4.4	1.4	5.2	3.5	1.4	1.2	-	1 9 ~ 2 9 세
18.1	31.2	18.9	2.8	2.6	8.4	5.5	6.3	1.7	3.4	1.0	-	-	3 0 대
11.9	37.6	18.7	2.3	2.9	6.3	5.0	10.1	1.7	1.7	1.5	0.4	-	4 0 대
19.3	34.8	16.0	3.0	4.7	4.8	3.4	8.9	0.5	1.8	2.0	0.9	-	5 0 대
													6 0 세 이 상
9.3	31.0	23.8	-	3.7	6.9	8.8	8.0	5.1	3.5	-	-	-	직 업
16.8	40.4	19.5	1.9	2.7	9.0	1.8	3.2	2.5	1.0	1.1	-	-	전 문 관 리
16.5	32.9	21.0	4.0	3.3	7.3	4.4	4.4	2.5	2.3	1.0	0.4	-	사 무
15.4	32.1	18.3	9.2	1.7	2.5	7.1	7.7	1.5	3.1	-	1.5	-	서 비 스 판 매
3.2	45.8	30.3	-	4.7	4.8	-	11.1	-	-	-	-	-	기 능 노 무
													농림어업 및 기타
19.2	24.2	20.8	5.2	3.7	3.2	2.4	15.4	2.9	-	1.9	1.2	-	가 구 소 득
16.9	31.7	16.9	1.6	3.1	9.0	5.7	6.5	0.7	3.1	3.8	0.9	-	1 5 0 만 원 미 만
17.0	35.1	18.4	3.3	3.4	5.1	5.5	5.9	2.5	2.7	0.7	0.4	-	150 ~ 300만원 미만
15.5	41.4	16.3	2.4	3.8	8.6	3.4	4.5	2.1	2.0	-	-	-	300 ~ 450만원 미만
5.3	34.1	31.3	1.6	-	8.1	1.1	7.2	6.6	4.6	-	-	-	450 ~ 600만원 미만
													6 0 0 만 원 이 상
19.5	30.3	20.2	2.9	4.2	5.5	2.5	10.9	-	0.5	1.7	1.7	-	학 력
15.3	36.4	15.4	2.7	2.8	8.6	4.1	7.2	2.1	3.0	1.8	0.5	-	초 졸 이 하
13.7	33.9	21.8	2.7	2.0	5.3	6.7	6.0	3.3	3.6	1.1	-	-	중 졸
15.4	33.2	21.9	2.6	3.7	6.8	4.5	3.9	3.9	2.7	1.3	-	-	고 졸
													대 졸 이 상

15-3. 한방의료에 대한 건강보험급여 확대 시 우선 적용이 필요한 질환 - 1+2순위

(단위 : %)

구	분	4대 중증질환	근골격 질환	신경질환	고혈압	내분비 질환	소화기 질환	호흡기 질환	정신질환	산부인과 질환	피부질환	비뇨 생식기 질환	눈, 귀의 이상	기타
전	체	48.6	73.4	30.8	4.9	6.4	10.0	7.6	8.1	3.3	3.5	2.0	0.8	-
동 · 읍 면 부														
도 시 (동 부)		48.6	73.4	31.4	5.1	6.7	9.9	8.0	7.2	3.6	3.2	1.7	0.9	-
농 어 촌 (읍 면 부)		48.9	73.1	25.2	3.7	2.6	11.4	3.3	17.4	1.1	6.1	4.9	-	-
성	별													
남	자	52.1	73.8	29.3	6.5	5.9	9.7	9.2	5.9	2.2	2.7	1.5	0.8	-
여	자	46.8	73.2	31.6	4.1	6.6	10.2	6.7	9.3	3.9	3.9	2.3	0.9	-
기 관 종 류														
한 방 병 원		49.6	73.2	30.6	5.1	6.5	9.7	7.3	8.6	2.8	3.5	2.0	0.7	-
한 의 원		36.1	76.0	34.0	3.3	4.2	13.7	10.4	2.5	9.9	3.7	2.5	2.5	-
연 령														
1 9 ~ 2 9 세		45.9	72.6	29.9	7.7	2.2	16.9	5.9	3.8	7.0	4.8	3.1	-	-
3 0 대		36.1	76.0	34.9	6.3	5.9	11.5	9.3	2.8	7.3	5.8	1.3	1.2	-
4 0 대		53.1	75.1	26.7	3.3	6.6	9.1	10.9	7.4	1.7	4.0	1.6	0.6	-
5 0 대		53.7	69.6	31.7	3.5	7.1	9.1	6.7	12.1	2.1	2.0	1.5	0.7	-
6 0 세 이 상		48.4	75.2	30.8	6.0	7.4	7.9	5.3	9.4	1.9	2.8	3.1	1.3	-
직 업														
전 문 관 리		43.1	72.5	33.5	1.9	5.5	13.1	12.5	8.0	6.4	3.5	-	-	-
사 무		48.8	78.9	33.1	5.0	7.7	11.6	3.5	3.8	3.0	2.2	1.8	-	-
서 비 스 판 매		53.8	74.3	31.1	5.0	3.9	9.9	8.8	4.9	3.6	2.9	1.0	0.9	-
기 능 노 무		52.2	73.9	25.5	11.3	6.9	3.7	7.0	9.1	2.6	4.3	0.9	1.4	-
농림어업 및 기타		31.1	82.1	40.2	3.6	9.8	9.6	8.1	15.5	-	-	-	-	-
가 구 소 득														
1 5 0 만 원 미 만		52.1	66.9	33.3	7.3	5.9	6.0	4.3	15.2	2.9	-	1.9	3.3	-
150 ~ 300만원 미만		45.6	72.1	30.4	2.4	5.7	12.9	8.8	8.5	2.4	4.7	4.8	0.9	-
300 ~ 450만원 미만		53.5	73.8	26.9	6.9	8.3	7.5	8.2	7.0	2.9	3.3	0.9	0.4	-
450 ~ 600만원 미만		49.4	76.8	28.8	5.7	6.8	11.4	7.5	5.8	2.9	3.7	0.7	0.5	-
6 0 0 만 원 이 상		35.1	76.7	47.3	1.6	1.1	11.9	5.3	7.2	9.2	4.6	-	-	-
학 력														
초 졸 이 하		50.7	75.2	30.7	5.3	6.5	7.8	4.3	12.9	0.7	1.7	2.1	2.3	-
중 졸		51.4	74.1	28.0	3.6	6.6	11.5	6.1	8.4	2.9	3.5	2.5	0.8	-
고 졸		46.5	70.3	30.4	6.9	5.2	8.5	13.6	7.7	4.2	4.5	1.1	0.5	-
대 졸 이 상		43.9	73.3	36.4	5.3	6.9	10.6	7.6	3.9	5.6	4.1	1.9	-	-

16. 한방의료기관/약국/한약방에서 취급하는 한약재의 안전성에 대한 생각

(단위 : %, 점/5점)

매우 안전	약간 안전	보통	약간 불안	매우 불안	평균	구 분
16.7	49.7	28.0	5.3	0.3	3.8	전 체
16.8	48.7	28.9	5.5	0.2	3.8	동 · 읍 면 부
15.8	59.2	19.9	4.2	1.0	3.9	도 시 (동 부) 농 어 촌 (읍 면 부)
19.1	50.2	26.0	4.5	0.2	3.8	성 별
15.4	49.4	29.1	5.8	0.3	3.7	남 자 여 자
16.3	50.4	27.9	5.2	0.2	3.8	기 관 종 류
21.6	40.2	29.8	7.1	1.2	3.7	한 방 병 원 한 의 원
14.2	58.5	21.5	5.9	-	3.8	연 령
16.9	48.5	28.9	5.8	-	3.8	1 9 ~ 2 9 세
19.7	45.6	27.7	6.5	0.4	3.8	3 0 대
16.5	49.0	28.4	5.5	0.6	3.8	4 0 대
15.1	51.1	30.2	3.6	-	3.8	5 0 대 6 0 세 이 상
32.4	30.6	29.4	7.6	-	3.9	직 업
8.5	59.6	25.6	5.8	0.5	3.7	전 문 관 리
20.6	48.6	26.3	4.0	0.4	3.9	사 무
13.2	49.5	29.0	8.4	-	3.7	서 비 스 판 매
14.4	58.1	21.6	5.9	-	3.8	기 능 노 무 농 립 어 업 및 기 타
17.8	53.2	20.7	8.4	-	3.8	가 구 소 득
19.4	47.0	27.9	5.4	0.3	3.8	1 5 0 만 원 미 만
12.3	53.2	31.2	2.9	0.6	3.7	150 ~ 300만원 미만
15.5	50.6	27.4	6.4	-	3.8	300 ~ 450만원 미만
24.7	39.6	27.4	8.3	-	3.8	450 ~ 600만원 미만 6 0 0 만 원 이 상
13.6	55.0	27.7	3.7	-	3.8	학 력
15.2	47.5	30.6	6.3	0.5	3.7	초 졸 이 하
17.8	55.0	22.3	4.5	0.5	3.9	중 졸
20.8	44.2	29.1	5.9	-	3.8	고 졸 대 졸 이 상

주) '평균'의 경우, 역리코드(매우 안전(5점), 약간 안전(4점), 보통(3점), 약간 불안(2점), 매우 불안(1점))하여 산출한 값으로 점수가 높을수록 안전하다고 생각

17-1. 한약재 안전관리를 위한 역할 중요성 - 정부

(단위 : %, 점/5점)

구 분	매우 중요함	약간 중요함	보통	별로 중요하지 않음	전혀 중요하지 않음	평균
전 체	72.1	22.7	4.8	0.4	-	4.7
동 · 읍 면 부						
도 시 (동 부)	71.2	23.4	5.0	0.4	-	4.7
농 어 촌 (읍 면 부)	81.5	16.2	2.3	-	-	4.8
성 별						
남 자	73.2	21.0	5.4	0.3	-	4.7
여 자	71.6	23.6	4.4	0.4	-	4.7
기 관 종 류						
한 방 병 원	72.1	23.1	4.4	0.4	-	4.7
한 의 원	72.7	18.2	9.1	-	-	4.6
연 령						
1 9 ~ 2 9 세	65.8	30.9	3.3	-	-	4.6
3 0 대	72.3	19.8	7.2	0.7	-	4.6
4 0 대	70.5	22.6	6.9	-	-	4.6
5 0 대	73.8	22.7	2.6	1.0	-	4.7
6 0 세 이 상	74.1	21.2	4.7	-	-	4.7
직 업						
전 문 관 리	91.8	8.2	-	-	-	4.9
사 무	64.2	28.9	6.9	-	-	4.6
서 비 스 판 매	65.0	26.4	7.2	1.4	-	4.6
기 능 노 무	77.0	16.0	5.5	1.4	-	4.7
농림어업 및 기타	72.9	27.1	-	-	-	4.7
가 구 소 득						
1 5 0 만 원 미 만	83.5	12.3	4.2	-	-	4.8
150 ~ 300만원 미만	78.8	15.8	5.1	0.4	-	4.7
300 ~ 450만원 미만	62.5	33.4	4.1	-	-	4.6
450 ~ 600만원 미만	69.8	23.2	7.0	-	-	4.6
6 0 0 만 원 이 상	76.9	17.6	2.4	3.1	-	4.7
학 력						
초 졸 이 하	79.1	17.5	3.4	-	-	4.8
중 졸	70.3	24.5	4.4	0.7	-	4.6
고 졸	58.7	31.9	8.8	0.6	-	4.5
대 졸 이 상	81.4	15.7	2.9	-	-	4.8

주) '평균'의 경우, 역리코드(매우 중요함(5점), 약간 중요함(4점), 보통(3점), 별로 중요하지 않음(2점), 전혀 중요하지 않음(1점))하여 산출한 값으로 점수가 높을수록 중요하다고 생각

17-2. 한약재 안전관리를 위한 역할 중요성 - 생산자

(단위 : %, 점/5점)

매우 중요함	약간 중요함	보통	별로 중요하지 않음	전혀 중요하지 않음	평균	구 분
67.7	25.5	5.9	0.8	0.1	4.6	전 체
67.3	25.6	6.2	0.9	-	4.6	동 · 읍 면 부
71.0	25.1	2.9	-	1.0	4.7	도 시 (동 부) 농 어 촌 (읍 면 부)
67.7	25.7	6.0	0.6	-	4.6	성 별
67.7	25.4	5.8	0.9	0.1	4.6	남 자 여 자
67.7	26.1	5.2	0.8	0.1	4.6	기 관 종 류
66.8	17.8	14.1	1.2	-	4.5	한 방 병 원 한 의 원
69.1	24.9	4.9	1.0	-	4.6	연 령
66.6	27.0	5.8	0.5	-	4.6	1 9 ~ 2 9 세
65.8	25.7	8.0	0.6	-	4.6	3 0 대
65.8	27.8	5.1	1.0	0.3	4.6	4 0 대
71.8	21.6	5.5	1.0	-	4.6	5 0 대 6 0 세 이 상
86.0	11.1	3.0	-	-	4.8	직 업
58.2	32.8	7.8	1.2	-	4.5	전 문 관 리 사 무
59.6	30.2	9.7	0.5	-	4.5	서 비 스 판 매
73.0	17.5	9.5	-	-	4.6	기 능 노 무
59.2	40.8	-	-	-	4.6	농 립 어 업 및 기 타
77.7	12.0	6.4	3.0	0.9	4.6	가 구 소 득
72.5	24.1	2.5	0.9	-	4.7	1 5 0 만 원 미 만
57.4	35.7	6.4	0.4	-	4.5	150 ~ 300만원 미만
68.2	21.8	9.4	0.6	-	4.6	300 ~ 450만원 미만
75.9	17.5	6.6	-	-	4.7	450 ~ 600만원 미만 6 0 0 만 원 이 상
75.4	19.8	2.8	2.0	-	4.7	학 력
64.8	27.6	6.5	0.9	0.2	4.6	초 졸 이 하
54.6	35.4	9.5	0.5	-	4.4	중 졸
77.9	17.9	4.3	-	-	4.7	고 졸 대 졸 이 상

주) '평균'의 경우, 역리코드(매우 중요함(5점), 약간 중요함(4점), 보통(3점), 별로 중요하지 않음(2점), 전혀 중요하지 않음(1점))하여 산출한 값으로 점수가 높을수록 중요하다고 생각

17-3. 한약재 안전관리를 위한 역할 중요성 - 유통 및 판매 업체

(단위 : %, 점/5점)

구 분	매우 중요함	약간 중요함	보통	별로 중요하지 않음	전혀 중요하지 않음	평균
전 체	64.3	25.9	9.2	0.7	-	4.5
동 · 읍 면 부						
도 시 (동 부)	63.4	26.4	9.6	0.6	-	4.5
농 어 촌 (읍 면 부)	73.0	20.4	5.5	1.0	-	4.7
성 별						
남 자	63.7	26.4	9.9	-	-	4.5
여 자	64.5	25.6	8.9	1.0	-	4.5
기 관 종 류						
한 방 병 원	64.4	26.1	8.8	0.7	-	4.5
한 의 원	62.8	22.7	14.5	-	-	4.5
연 령						
1 9 ~ 2 9 세	64.2	24.5	11.3	-	-	4.5
3 0 대	69.3	23.2	7.4	-	-	4.6
4 0 대	59.8	27.4	12.8	-	-	4.5
5 0 대	60.6	30.5	6.6	2.2	-	4.5
6 0 세 이 상	69.2	21.1	9.8	-	-	4.6
직 업						
전 문 관 리	81.7	12.0	6.4	-	-	4.8
사 무	50.6	31.5	17.9	-	-	4.3
서 비 스 판 매	61.6	27.2	10.6	0.7	-	4.5
기 능 노 무	69.8	27.3	2.9	-	-	4.7
농림어업 및 기타	58.5	28.7	12.9	-	-	4.5
가 구 소 득						
1 5 0 만 원 미 만	78.2	16.5	4.5	0.9	-	4.7
150 ~ 300만원 미만	68.3	24.9	6.4	0.5	-	4.6
300 ~ 450만원 미만	54.7	32.7	11.7	0.9	-	4.4
450 ~ 600만원 미만	61.4	25.8	12.8	-	-	4.5
6 0 0 만 원 이 상	74.8	16.0	7.6	1.5	-	4.6
학 력						
초 졸 이 하	72.3	20.5	5.7	1.5	-	4.6
중 졸	61.9	26.5	10.7	1.0	-	4.5
고 졸	52.8	32.7	14.6	-	-	4.4
대 졸 이 상	71.9	23.2	4.9	-	-	4.7

주) '평균'의 경우, 역리코드(매우 중요함(5점), 약간 중요함(4점), 보통(3점), 별로 중요하지 않음(2점), 전혀 중요하지 않음(1점))하여 산출한 값으로 점수가 높을수록 중요하다고 생각

17-4. 한약재 안전관리를 위한 역할 중요성 - 한방의료기관, 약국, 한약방 등

(단위 : %, 점/5점)

매우 중요함	약간 중요함	보통	별로 중요하지 않음	전혀 중요하지 않음	평균	구 분
65.1	29.5	5.3	0.1	-	4.6	전 체
64.8	29.6	5.7	-	-	4.6	동 · 읍 면 부
68.4	28.6	1.8	1.3	-	4.6	도 시 (동 부) 농 어 촌 (읍 면 부)
63.8	30.4	5.8	-	-	4.6	성 별
65.8	29.0	5.1	0.2	-	4.6	남 자 여 자
65.2	29.7	5.1	0.1	-	4.6	기 관 종 류
64.4	27.0	8.6	-	-	4.6	한 방 병 원 한 의 원
65.0	30.7	4.3	-	-	4.6	연 령
68.3	24.1	7.5	-	-	4.6	1 9 ~ 2 9 세
63.5	29.3	7.3	-	-	4.6	3 0 대
63.8	31.9	4.4	-	-	4.6	4 0 대
65.9	29.9	3.7	0.5	-	4.6	5 0 대 6 0 세 이 상
83.0	14.2	2.8	-	-	4.8	직 업
51.7	38.7	9.6	-	-	4.4	전 문 관 리
63.0	30.3	6.6	-	-	4.6	사 무
70.4	25.4	4.3	-	-	4.7	서 비 스 판 매
60.7	34.3	5.0	-	-	4.6	기 능 노 무 농 립 어 업 및 기 타
73.1	22.8	3.0	1.1	-	4.7	가 구 소 득
71.1	25.1	3.8	-	-	4.7	1 5 0 만 원 미 만
57.3	34.9	7.8	-	-	4.5	150 ~ 300만원 미만
61.1	32.5	6.5	-	-	4.6	300 ~ 450만원 미만
73.0	25.4	1.5	-	-	4.7	450 ~ 600만원 미만 6 0 0 만 원 이 상
68.2	28.5	2.7	0.6	-	4.6	학 력
63.1	31.7	5.2	-	-	4.6	초 졸 이 하
55.5	35.0	9.5	-	-	4.5	중 졸
74.6	21.5	3.9	-	-	4.7	고 졸 대 졸 이 상

주) '평균'의 경우, 역리코드(매우 중요함(5점), 약간 중요함(4점), 보통(3점), 별로 중요하지 않음(2점), 전혀 중요하지 않음(1점))하여 산출한 값으로 점수가 높을수록 중요하다고 생각

17-5. 한약재 안전관리를 위한 역할 중요성 - 이용자(국민, 환자)

(단위 : %, 점/5점)

구 분	매우 중요함	약간 중요함	보통	별로 중요하지 않음	전혀 중요하지 않음	평균
전 체	57.3	33.0	8.9	0.4	0.4	4.5
동 · 읍 면 부						
도 시 (동 부)	57.6	32.7	8.9	0.3	0.4	4.5
농 어 촌 (읍 면 부)	54.1	35.8	8.8	1.3	-	4.4
성 별						
남 자	53.6	35.3	10.1	0.3	0.7	4.4
여 자	59.2	31.8	8.3	0.4	0.2	4.5
기 관 종 류						
한 방 병 원	57.5	33.2	8.5	0.4	0.4	4.5
한 의 원	54.8	30.3	14.9	-	-	4.4
연 령						
1 9 ~ 2 9 세	55.3	38.0	4.4	-	2.3	4.4
3 0 대	54.3	36.2	9.5	-	-	4.5
4 0 대	54.5	33.3	12.1	-	-	4.4
5 0 대	62.6	28.7	7.3	0.8	0.5	4.5
6 0 세 이 상	56.0	33.8	9.7	0.5	-	4.5
직 업						
전 문 관 리	66.0	19.3	13.1	1.6	-	4.5
사 무	47.4	44.4	7.6	-	0.7	4.4
서 비 스 판 매	53.5	38.2	8.3	-	-	4.5
기 능 노 무	64.7	27.1	8.3	-	-	4.6
농림어업 및 기타	36.4	39.7	19.1	-	4.8	4.0
가 구 소 득						
1 5 0 만 원 미 만	70.8	18.1	10.0	1.1	-	4.6
150 ~ 300만원 미만	61.6	28.9	9.6	-	-	4.5
300 ~ 450만원 미만	48.7	44.0	6.5	0.4	0.4	4.4
450 ~ 600만원 미만	56.5	34.9	7.9	-	0.6	4.5
6 0 0 만 원 이 상	60.3	21.0	16.2	1.2	1.3	4.4
학 력						
초 졸 이 하	63.0	26.1	9.5	1.4	-	4.5
중 졸	57.9	33.0	8.4	-	0.7	4.5
고 졸	48.2	42.1	9.1	-	0.6	4.4
대 졸 이 상	59.7	30.7	9.1	0.5	-	4.5

주) '평균'의 경우, 역리코드(매우 중요함(5점), 약간 중요함(4점), 보통(3점), 별로 중요하지 않음(2점), 전혀 중요하지 않음(1점))하여 산출한 값으로 점수가 높을수록 중요하다고 생각

18. 향후 한방의료 분야에서 우선적으로 개선해야 할 사항

(단위 : %)

보험급여 적용 확대	한 의과와 의과의 원활한 협진	다양한 한약제제의 개발	한약재의 안전성 확보	한방의료에 대한 정확한 정보 제공 또는 홍보	질환별 치료법의 표준화	기타	구 분
65.0	14.2	6.6	6.7	3.8	3.6	0.1	전 체
64.8	13.9	6.6	6.6	4.2	3.8	0.1	동 · 읍 면 부 도 시 (동 부)
66.6	16.9	6.5	7.5	-	2.5	-	농 어 촌 (읍 면 부)
66.5	14.4	6.6	3.7	4.7	3.8	0.2	성 별 남 자
64.2	14.1	6.5	8.3	3.4	3.6	-	여 자
64.5	14.6	6.9	7.0	3.3	3.7	0.1	기 관 종 류 한 방 병 원
70.9	8.8	2.9	3.7	10.3	3.3	-	한 의 원
64.4	14.0	6.3	5.8	6.7	2.8	-	연 령 1 9 ~ 2 9 세
61.0	16.9	6.2	7.6	2.8	5.4	-	3 0 대
67.7	10.7	7.4	5.6	4.8	3.2	0.4	4 0 대
64.3	16.5	6.5	5.9	2.7	4.1	-	5 0 대
66.7	12.2	6.2	8.5	3.9	2.5	-	6 0 세 이 상
62.5	14.9	3.6	11.2	4.6	2.0	1.2	직 업 전 문 관 리
61.5	16.6	10.0	6.3	2.2	3.3	-	사 무
61.3	13.8	7.7	8.8	4.1	4.4	-	서 비 스 판 매
61.6	15.4	6.7	4.3	5.7	6.3	-	기 능 노 무
66.7	16.0	3.6	4.7	-	8.9	-	농 립 어 업 및 기 타
70.4	9.0	8.4	8.1	3.2	0.9	-	가 구 소 득 1 5 0 만 원 미 만
67.1	12.1	4.5	9.1	3.0	4.2	-	150 ~ 300만원 미만
62.5	16.2	9.1	5.2	4.3	2.4	0.3	300 ~ 450만원 미만
63.1	12.9	5.6	7.2	5.2	5.9	-	450 ~ 600만원 미만
64.8	21.9	4.0	2.1	2.5	4.7	-	6 0 0 만 원 이 상
72.4	10.2	4.5	7.7	2.2	3.0	-	학 력 초 졸 이 하
64.1	16.1	6.8	5.1	4.7	3.2	-	중 졸
59.1	13.5	8.1	10.1	4.8	4.4	-	고 졸
65.5	14.7	6.5	5.7	2.8	4.3	0.4	대 졸 이 상

19. 향후 의료서비스 필요 시, 한방의료 이용 의향

(단위 : %)

구 분	있다	없다
전 체	91.8	8.2
동 · 읍 면 부		
도 시 (동 부)	91.3	8.7
농 어 촌 (읍 면 부)	96.7	3.3
성 별		
남 자	89.8	10.2
여 자	92.9	7.1
기 관 종 류		
한 방 병 원	91.7	8.3
한 의 원	93.8	6.2
연 령		
1 9 ~ 2 9 세	87.5	12.5
3 0 대	91.7	8.3
4 0 대	90.9	9.1
5 0 대	91.8	8.2
6 0 세 이 상	94.8	5.2
직 업		
전 문 관 리	98.8	1.2
사 무	85.3	14.7
서 비 스 판 매	91.1	8.9
기 능 노 무	85.1	14.9
농림어업 및 기타	87.8	12.2
가 구 소 득		
1 5 0 만 원 미 만	96.2	3.8
150 ~ 300만원 미만	96.1	3.9
300 ~ 450만원 미만	86.0	14.0
450 ~ 600만원 미만	90.6	9.4
6 0 0 만 원 이 상	96.6	3.4
학 력		
초 졸 이 하	97.1	2.9
중 졸	91.4	8.6
고 졸	84.6	15.4
대 졸 이 상	94.7	5.3

19-1. 향후 한방의료 이용 계획 목적(복수응답)

(단위 : %)

질환치료	체질개선 등 건강증진	피부미용, 다이어트 , 자세교정 등 미용	기타	구 분
87.2	38.9	13.1	-	전 체
86.9	40.1	14.1	-	동 · 읍 면 부
89.7	27.3	4.2	-	도 시 (동 부)
				농 어 촌 (읍 면 부)
88.7	36.3	10.9	-	성 별
86.4	40.2	14.2	-	남 자
				여 자
88.0	38.9	12.7	-	기 관 종 류
76.5	38.6	18.0	-	한 방 병 원
				한 의 원
79.5	39.5	21.1	-	연 령
84.3	43.7	22.3	-	1 9 ~ 2 9 세
86.4	39.3	10.9	-	3 0 대
90.9	37.1	11.2	-	4 0 대
88.4	37.2	7.7	-	5 0 대
				6 0 세 이 상
89.2	52.3	19.9	-	직 업
83.2	36.9	12.6	-	전 문 관 리
86.8	38.1	16.0	-	사 무
90.9	32.7	10.6	-	서 비 스 판 매
82.8	50.7	19.9	-	기 능 노 무
				농 립 어 업 및 기 타
88.9	27.3	6.0	-	가 구 소 득
92.3	35.0	11.1	-	1 5 0 만 원 미 만
87.8	41.3	10.4	-	150 ~ 300만원 미만
81.1	41.1	21.2	-	300 ~ 450만원 미만
79.2	53.0	20.8	-	450 ~ 600만원 미만
				6 0 0 만 원 이 상
87.3	36.1	11.2	-	학 력
88.2	36.3	9.9	-	초 졸 이 하
86.1	41.6	14.8	-	중 졸
86.2	43.6	19.0	-	고 졸
				대 졸 이 상

19-2. 향후 한약 복용 의향

(단위 : %)

구 분	있다	없다
전 체	86.1	13.9
동 · 읍 면 부		
도 시 (동 부)	85.5	14.5
농 어 촌 (읍 면 부)	92.1	7.9
성 별		
남 자	85.0	15.0
여 자	86.7	13.3
기 관 종 류		
한 방 병 원	86.2	13.8
한 의 원	85.0	15.0
연 령		
1 9 ~ 2 9 세	83.7	16.3
3 0 대	84.4	15.6
4 0 대	83.3	16.7
5 0 대	88.1	11.9
6 0 세 이 상	88.4	11.6
직 업		
전 문 관 리	89.6	10.4
사 무	83.1	16.9
서 비 스 판 매	79.4	20.6
기 능 노 무	88.5	11.5
농림어업 및 기타	84.2	15.8
가 구 소 득		
1 5 0 만 원 미 만	91.8	8.2
150 ~ 300만원 미만	87.7	12.3
300 ~ 450만원 미만	85.6	14.4
450 ~ 600만원 미만	82.6	17.4
6 0 0 만 원 이 상	83.6	16.4
학 력		
초 졸 이 하	90.6	9.4
중 졸	86.0	14.0
고 졸	84.8	15.2
대 졸 이 상	83.7	16.3

19-2-1. 향후 한약을 복용하지 않으려는 이유

(단위 : %)

한약 값이 비싸서	현재 다른 의약품을 복용하고 있어서	한약 복용이 불편해서	한약의 맛이 써서	한약재가 안전한지 걱정되어서(중금속, 원산지, 농약 등)	기타	구 분
62.5	2.7	15.7	8.0	11.1	-	전 체
60.3	2.8	16.6	8.5	11.8	-	동 · 읍 면 부 도 시 (동 부)
100.0	-	-	-	-	-	농 어 촌 (읍 면 부)
73.6	2.7	10.8	3.9	9.0	-	성 별
56.2	2.6	18.5	10.3	12.3	-	남 자
						여 자
62.0	2.1	15.8	7.9	12.1	-	기 관 종 류
67.8	8.7	14.8	8.7	-	-	한 방 병 원
						한 의 원
50.2	8.6	25.2	16.0	-	-	연 령
62.4	-	17.6	5.3	14.7	-	1 9 ~ 2 9 세
52.4	4.0	20.0	11.6	12.0	-	3 0 대
68.8	2.8	6.8	7.2	14.5	-	4 0 대
73.9	-	14.6	2.7	8.8	-	5 0 대
						6 0 세 이 상
64.5	17.0	-	-	18.5	-	직 업
68.7	4.9	10.3	-	16.2	-	전 문 관 리
62.8	2.3	17.0	8.6	9.3	-	사 무
54.0	-	31.3	-	14.7	-	서 비 스 판 매
67.5	-	32.5	-	-	-	기 능 노 무
						농 립 어 업 및 기 타
89.5	-	10.5	-	-	-	가 구 소 득
62.9	6.3	10.0	12.8	8.0	-	1 5 0 만 원 미 만
45.6	-	25.4	6.6	22.4	-	150 ~ 300만원 미만
72.0	4.2	14.3	6.3	3.2	-	300 ~ 450만원 미만
73.0	-	8.2	8.8	10.0	-	450 ~ 600만원 미만
						6 0 0 만 원 이 상
84.3	-	-	7.4	8.3	-	학 력
60.8	4.3	22.4	5.6	6.8	-	초 졸 이 하
59.7	-	9.1	13.7	17.5	-	중 졸
56.2	3.6	18.7	7.4	14.1	-	고 졸
						대 졸 이 상

20. 다른 사람에게 한방의료 추천 의향

(단위 : %)

구 분	있다	없다
전 체	86.9	13.1
동 · 읍 면 부		
도 시 (동 부)	86.4	13.6
농 어 촌 (읍 면 부)	91.6	8.4
성 별		
남 자	83.4	16.6
여 자	88.7	11.3
기 관 종 류		
한 방 병 원	87.1	12.9
한 의 원	84.2	15.8
연 령		
1 9 ~ 2 9 세	83.1	16.9
3 0 대	85.4	14.6
4 0 대	87.3	12.7
5 0 대	88.8	11.2
6 0 세 이 상	86.9	13.1
직 업		
전 문 관 리	92.7	7.3
사 무	75.2	24.8
서 비 스 판 매	82.5	17.5
기 능 노 무	85.8	14.2
농림어업 및 기타	79.5	20.5
가 구 소 득		
1 5 0 만 원 미 만	92.2	7.8
150 ~ 300만원 미만	91.1	8.9
300 ~ 450만원 미만	82.0	18.0
450 ~ 600만원 미만	83.0	17.0
6 0 0 만 원 이 상	93.2	6.8
학 력		
초 졸 이 하	92.6	7.4
중 졸	86.3	13.7
고 졸	79.4	20.6
대 졸 이 상	90.0	10.0

20-1-1. 한방의료를 추천하고 싶은 사람 - 1순위

(단위 : %)

조부모/부모/ 배우자의 부모	배우자	자녀	형제/자매	며느리, 사위	기타 친인척	이웃주민	친구/선후배/ 동료	기타	구 분
29.4	36.2	8.3	8.9	0.5	0.2	4.0	12.5	-	전 체
29.7	36.6	7.4	8.6	0.6	0.3	3.9	13.0	-	동 · 읍 면 부 도 시 (동 부)
26.7	31.9	16.4	12.1	-	-	4.9	8.0	-	농 어 촌 (읍 면 부)
31.2	36.5	5.7	9.1	0.4	0.4	5.2	11.6	-	성 별
28.6	36.0	9.5	8.9	0.6	0.2	3.4	12.9	-	남 자
									여 자
29.1	37.5	8.3	8.6	0.6	0.1	4.0	11.7	-	기 관 종 류
33.1	18.7	8.3	12.7	-	1.5	3.5	22.3	-	한 방 병 원
									한 의 원
65.3	9.3	-	9.9	-	-	-	15.5	-	연 령
44.3	30.2	2.1	10.8	-	-	-	12.6	-	1 9 ~ 2 9 세
31.7	41.7	2.0	8.4	-	-	4.4	11.8	-	3 0 대
23.5	41.4	9.1	7.3	0.5	0.4	5.6	12.2	-	4 0 대
9.2	40.0	20.7	9.7	1.8	0.5	5.9	12.1	-	5 0 대
									6 0 세 이 상
49.9	31.3	-	7.5	-	-	1.5	9.8	-	직 업
38.9	38.0	1.4	10.5	0.9	-	0.8	9.5	-	전 문 관 리
37.4	29.0	4.1	7.2	-	-	6.4	16.0	-	사 무
23.9	34.8	3.7	6.5	-	-	6.9	24.2	-	서 비 스 판 매
19.4	47.1	8.3	6.8	-	-	7.2	11.2	-	기 능 노 무
									농림어업 및 기타
11.5	31.3	31.1	6.9	1.0	0.9	5.5	11.8	-	가 구 소 득
26.3	38.6	9.7	7.6	0.5	0.4	4.2	12.6	-	1 5 0 만 원 미 만
25.2	38.9	5.0	12.4	-	-	5.6	12.8	-	150 ~ 300만원 미만
36.2	36.3	1.3	7.3	0.8	-	1.9	16.2	-	300 ~ 450만원 미만
60.2	25.5	-	7.7	1.4	-	-	5.1	-	450 ~ 600만원 미만
									6 0 0 만 원 이 상
9.8	37.2	27.1	6.1	2.0	0.5	6.4	10.9	-	학 력
25.6	40.9	5.6	7.8	-	0.3	4.2	15.4	-	초 졸 이 하
37.1	34.4	0.9	12.6	0.8	-	2.9	11.3	-	중 졸
46.8	28.7	2.1	10.4	-	-	2.1	9.9	-	고 졸
									대 졸 이 상

20-1-2. 한방의료를 추천하고 싶은 사람 - 2순위

(단위 : %)

구분	조부모/부모/ 배우자의 부모	배우자	자녀	형제/자매	며느리, 사위	기타 친인척	이웃주민	친구/선후배/ 동료	기타
전체	8.2	13.9	16.8	22.6	1.9	1.3	11.4	23.4	0.5
동·읍면부									
도시 (동부)	8.6	13.4	17.1	22.3	2.0	1.5	11.1	23.6	0.5
농어촌 (읍면부)	4.8	19.4	13.8	26.0	1.2	-	14.0	20.8	-
성별									
남자	10.1	16.0	15.1	17.8	1.1	0.8	9.3	29.6	0.3
여자	7.3	13.0	17.5	25.0	2.3	1.6	12.5	20.4	0.6
기관종류									
한방병원	8.2	13.4	16.5	23.1	1.9	1.4	11.3	23.7	0.4
한의원	7.3	21.8	19.7	16.1	1.5	-	12.9	19.2	1.5
연령									
19 ~ 29세	9.8	10.8	2.4	27.1	-	1.5	11.9	36.6	-
30대	13.9	17.1	10.2	24.0	1.6	2.1	4.4	26.1	0.6
40대	9.8	13.6	16.1	22.5	-	1.2	9.1	26.4	1.3
50대	6.8	15.8	24.0	22.0	1.0	0.5	9.3	20.6	-
60세 이상	3.9	10.9	18.6	20.7	5.8	1.9	21.0	16.8	0.5
직업									
전문관리	5.9	14.4	23.6	24.7	-	5.0	-	24.4	2.0
사무	12.0	18.2	10.6	19.6	0.7	-	7.6	31.2	-
서비스판매	6.3	19.6	12.7	25.2	0.8	1.6	8.0	24.8	1.2
기능노무	15.4	18.6	11.8	12.0	-	-	13.7	28.5	-
농림어업 및 기타	12.9	-	25.9	30.5	-	-	11.1	19.6	-
가구소득									
150만원 미만	2.3	5.0	23.1	23.3	6.2	1.3	18.4	19.5	1.0
150 ~ 300만원 미만	11.1	16.3	14.2	26.6	1.7	1.0	9.8	18.5	0.7
300 ~ 450만원 미만	6.8	14.2	17.5	19.8	1.3	1.5	14.3	24.6	-
450 ~ 600만원 미만	10.9	11.8	16.8	18.1	1.4	1.5	8.7	29.9	0.8
600만원 이상	5.5	20.4	14.7	26.6	-	1.2	4.2	27.3	-
학력									
초졸 이하	3.9	9.3	20.6	22.6	6.1	-	18.9	18.7	-
중졸	9.2	13.8	19.5	22.5	0.8	1.2	12.3	19.7	1.0
고졸	11.0	15.0	14.1	20.8	1.4	1.9	10.5	25.3	-
대졸 이상	8.0	17.4	11.1	24.2	0.5	2.2	4.2	31.8	0.5

20-1-3. 한방의료를 추천하고 싶은 사람 - 1+2순위

(단위 : %)

조부모/부모/ 배우자의 부모	배우자	자녀	형제/자매	며느리, 사위	기타 친인척	이웃주민	친구/선후배/ 동료	기타	구분
37.5	49.9	24.8	31.3	2.4	1.5	15.2	35.5	0.5	전체
38.1	49.8	24.2	30.5	2.5	1.7	14.8	36.3	0.5	동·읍면부 도시 (동부)
31.5	51.3	30.2	38.1	1.2	-	18.9	28.8	-	농어촌 (읍면부)
41.0	52.2	20.4	26.4	1.4	1.2	14.2	40.5	0.3	성별
35.8	48.8	26.9	33.6	2.9	1.7	15.7	33.1	0.6	남자
									여자
37.3	50.7	24.6	31.5	2.5	1.5	15.2	35.2	0.4	기관종류
40.0	39.4	27.0	28.0	1.5	1.5	15.8	40.5	1.5	한방병원
									한의원
75.0	20.0	2.4	36.8	-	1.5	11.8	51.9	-	연령
57.8	46.8	12.0	34.1	1.6	2.0	4.3	37.8	0.6	19 ~ 29세
41.4	55.1	17.8	30.6	-	1.2	13.3	37.8	1.3	30대
30.2	57.0	32.7	29.0	1.4	1.0	14.8	32.5	-	40대
13.1	51.0	39.3	30.4	7.5	2.3	26.9	28.8	0.5	50대
									60세 이상
55.7	45.6	23.3	31.9	-	4.9	1.5	33.9	2.0	직업
50.9	56.1	12.0	29.9	1.7	-	8.3	40.5	-	전문관리
43.6	48.2	16.4	31.8	0.7	1.6	14.1	40.1	1.1	사무
38.6	52.4	14.9	17.9	-	-	19.8	51.2	-	서비스 판매
32.3	47.1	34.2	37.3	-	-	18.3	30.8	-	기능노무
									농림어업 및 기타
13.8	36.3	54.2	30.2	7.2	2.2	23.9	31.3	1.0	가구소득
37.4	54.9	23.9	34.2	2.2	1.5	14.0	31.0	0.7	150만원 미만
31.9	52.8	22.1	31.8	1.3	1.5	19.6	36.8	-	150 ~ 300만원 미만
46.9	47.9	17.7	24.9	2.2	1.5	10.4	45.5	0.8	300 ~ 450만원 미만
65.6	45.4	14.4	33.7	1.4	1.2	4.1	31.8	-	450 ~ 600만원 미만
									600만원 이상
13.6	46.4	47.4	28.4	8.0	0.5	25.1	29.3	-	학력
34.7	54.4	24.7	29.9	0.7	1.5	16.3	34.8	1.0	초졸 이하
47.9	49.2	14.8	33.1	2.2	1.8	13.3	36.2	-	중졸
54.9	46.1	13.2	34.7	0.5	2.2	6.3	41.7	0.5	고졸
									대졸 이상

20-2. 한방의료를 추천하려는 이유

(단위 : %)

구 분	치료효과가 좋아서	수술과 검사 등에 대한 부담이 없어서	부작용이 적어서	진료비가 적게 들어서	설명을 자세하게 들을 수 있어서	기타
전 체	72.9	6.7	17.7	0.3	2.4	-
동 · 읍 면 부						
도 시 (동 부)	72.3	6.6	18.2	0.3	2.5	-
농 어 촌 (읍 면 부)	78.1	7.5	12.8	-	1.6	-
성 별						
남 자	75.8	4.8	17.8	-	1.6	-
여 자	71.5	7.6	17.6	0.5	2.8	-
기 관 종 류						
한 방 병 원	72.6	7.1	17.7	-	2.5	-
한 의 원	76.0	1.0	17.1	4.4	1.5	-
연 령						
1 9 ~ 2 9 세	66.1	8.8	14.1	1.1	10.0	-
3 0 대	66.7	7.4	24.5	0.6	0.8	-
4 0 대	73.7	5.1	20.1	0.5	0.6	-
5 0 대	72.7	9.4	16.3	-	1.6	-
6 0 세 이 상	79.7	3.1	14.0	-	3.2	-
직 업						
전 문 관 리	68.0	6.3	25.7	-	-	-
사 무	65.6	4.9	24.8	1.3	3.4	-
서 비 스 판 매	74.4	4.8	17.7	-	3.1	-
기 능 노 무	76.0	5.5	18.5	-	-	-
농림어업 및 기타	57.0	10.8	26.1	-	6.1	-
가 구 소 득						
1 5 0 만 원 미 만	82.4	5.4	10.9	-	1.3	-
150 ~ 300만원 미만	67.5	9.4	20.9	0.7	1.6	-
300 ~ 450만원 미만	78.0	6.0	14.7	-	1.4	-
450 ~ 600만원 미만	74.5	5.5	16.6	0.6	2.9	-
6 0 0 만 원 이 상	59.3	4.6	27.3	-	8.8	-
학 력						
초 졸 이 하	82.3	3.5	12.7	-	1.5	-
중 졸	73.9	8.1	15.0	0.3	2.6	-
고 졸	68.2	9.8	16.8	0.6	4.6	-
대 졸 이 상	66.6	4.6	27.2	0.5	1.2	-

21. 건강상태

(단위 : %, 점/5점)

매우 좋음	약간 좋은 편	보통	약간 나쁜 편	매우 나쁨	평균	구 분
10.9	38.5	27.4	19.4	3.8	3.3	전 체
11.7	39.0	27.4	18.5	3.4	3.4	동 · 읍 면 부
3.2	34.0	27.2	27.9	7.7	3.0	도 시 (동 부)
						농 어 촌 (읍 면 부)
14.0	42.9	24.7	15.6	2.8	3.5	성 별
9.3	36.2	28.8	21.4	4.3	3.3	남 자
						여 자
10.8	38.6	26.7	20.0	4.0	3.3	기 관 종 류
12.8	37.4	36.5	12.0	1.2	3.5	한 방 병 원
						한 의 원
23.2	35.9	21.4	17.0	2.6	3.6	연 령
12.8	42.7	27.0	13.9	3.6	3.5	1 9 ~ 2 9 세
13.0	46.1	21.3	17.4	2.2	3.5	3 0 대
11.1	36.8	31.5	16.3	4.2	3.3	4 0 대
2.0	32.0	30.5	30.1	5.3	3.0	5 0 대
						6 0 세 이 상
17.4	33.1	21.1	20.5	7.9	3.3	직 업
18.2	51.3	17.5	11.1	1.9	3.7	전 문 관 리
12.9	42.1	27.2	15.6	2.3	3.5	사 무
11.2	44.4	27.9	15.1	1.4	3.5	서 비 스 판 매
0.0	29.1	29.5	36.6	4.8	2.8	기 능 노 무
						농 립 어 업 및 기 타
3.0	21.9	26.0	41.4	7.7	2.7	가 구 소 득
10.5	31.8	33.4	21.8	2.6	3.3	1 5 0 만 원 미 만
12.6	47.2	24.2	13.2	2.8	3.5	150 ~ 300만원 미만
12.9	43.3	25.2	16.1	2.5	3.5	300 ~ 450만원 미만
11.5	38.6	26.4	14.3	9.2	3.3	450 ~ 600만원 미만
						6 0 0 만 원 이 상
1.2	23.1	33.1	37.5	5.1	2.8	학 력
9.9	40.1	30.0	16.5	3.4	3.4	초 졸 이 하
13.8	45.2	24.3	14.1	2.5	3.5	중 졸
18.2	42.8	20.8	13.7	4.4	3.6	고 졸
						대 졸 이 상

주) '평균'의 경우, 역리코드(매우 좋음(5점), 약간 좋은 편(4점), 보통(3점), 약간 나쁜 편(2점), 매우 나쁨(1점))하여 산출한 값으로 점수가 높을수록 건강상태가 좋다고 생각

22. 만성질환 여부(과거 및 현재)

(단위 : %)

구 분	있다	없다
전 체	24.8	75.2
동 · 읍 면 부		
도 시 (동 부)	23.8	76.2
농 어 촌 (읍 면 부)	34.8	65.2
성 별		
남 자	23.4	76.6
여 자	25.5	74.5
기 관 종 류		
한 방 병 원	25.1	74.9
한 의 원	20.7	79.3
연 령		
1 9 ~ 2 9 세	9.9	90.1
3 0 대	7.9	92.1
4 0 대	17.5	82.5
5 0 대	27.1	72.9
6 0 세 이 상	47.1	52.9
직 업		
전 문 관 리	30.0	70.0
사 무	7.2	92.8
서 비 스 판 매	18.5	81.5
기 능 노 무	28.7	71.3
농림어업 및 기타	34.2	65.8
가 구 소 득		
1 5 0 만 원 미 만	50.9	49.1
150 ~ 300만원 미만	30.4	69.6
300 ~ 450만원 미만	16.1	83.9
450 ~ 600만원 미만	17.3	82.7
6 0 0 만 원 이 상	22.5	77.5
학 력		
초 졸 이 하	51.5	48.5
중 졸	23.7	76.3
고 졸	10.9	89.1
대 졸 이 상	16.4	83.6

22-1. 만성질환의 종류(복수응답)

(단위 : %)

고혈압	당뇨병	관절병증	고지혈증	허혈성 심장질환	뇌혈관질환	기타	구 분
48.0	22.2	20.1	17.5	4.0	6.2	25.6	전 체
47.8	21.1	19.3	18.5	3.9	5.7	25.7	동 · 읍 면 부
49.9	29.8	25.8	10.9	4.2	9.4	25.0	도 시 (동 부) 농 어 촌 (읍 면 부)
51.1	28.3	15.9	19.8	6.7	5.0	24.1	성 별
46.6	19.3	22.1	16.4	2.7	6.8	26.3	남 자 여 자
49.9	22.4	19.6	16.5	3.4	6.3	25.8	기 관 종 류
20.1	20.1	27.9	33.8	11.9	4.1	21.9	한 방 병 원 한 의 원
-	-	6.1	8.9	-	14.1	70.8	연 령
8.4	-	24.1	8.4	-	-	77.0	1 9 ~ 2 9 세
27.8	6.5	37.4	23.3	3.0	5.2	33.7	3 0 대
35.2	19.7	18.2	20.8	5.0	7.8	24.0	4 0 대
73.5	34.0	16.6	15.1	4.4	5.3	13.6	5 0 대
41.1	15.9	18.3	16.9	9.5	-	36.6	6 0 세 이 상
33.2	25.0	34.7	27.0	8.5	29.2	11.1	직 업
34.1	21.1	21.6	20.2	7.9	2.7	32.6	전 문 관 리
25.1	15.4	23.3	33.8	-	-	30.9	사 무
53.2	42.9	-	-	-	16.7	34.3	서 비 스 판 매 기 능 노 무 농림어업 및 기타
65.2	29.7	11.8	15.7	8.1	9.7	16.9	가 구 소 득
48.8	23.6	23.7	21.5	1.0	2.1	18.4	1 5 0 만 원 미 만
34.9	20.5	28.1	20.4	4.3	10.2	24.5	150 ~ 300만원 미만
39.5	6.9	17.4	8.8	3.3	4.4	51.1	300 ~ 450만원 미만
45.6	25.1	11.1	12.7	5.3	6.9	41.5	450 ~ 600만원 미만
69.9	33.0	18.6	12.8	4.8	6.4	11.2	6 0 0 만 원 이 상
37.5	12.1	21.6	21.5	2.0	5.8	30.1	학 력
28.8	10.9	26.2	22.6	-	5.7	35.1	초 졸 이 하
27.7	25.8	16.8	17.1	9.0	6.9	46.9	중 졸 고 졸 대 졸 이 상

23. 장애등급 판정 여부

(단위 : %)

구 분	예	아니오
전 체	4.1	95.9
동 · 읍 면 부		
도 시 (동 부)	4.3	95.7
농 어 촌 (읍 면 부)	2.3	97.7
성 별		
남 자	4.7	95.3
여 자	3.8	96.2
기 관 종 류		
한 방 병 원	4.2	95.8
한 의 원	3.8	96.2
연 령		
1 9 ~ 2 9 세	4.0	96.0
3 0 대	1.8	98.2
4 0 대	2.7	97.3
5 0 대	5.0	95.0
6 0 세 이 상	6.1	93.9
직 업		
전 문 관 리	6.6	93.4
사 무	2.7	97.3
서 비 스 판 매	1.5	98.5
기 능 노 무	7.3	92.7
농림어업 및 기타	-	100.0
가 구 소 득		
1 5 0 만 원 미 만	8.9	91.1
150 ~ 300만원 미만	5.0	95.0
300 ~ 450만원 미만	3.1	96.9
450 ~ 600만원 미만	2.5	97.5
6 0 0 만 원 이 상	2.7	97.3
학 력		
초 졸 이 하	7.9	92.1
중 졸	2.8	97.2
고 졸	3.7	96.3
대 졸 이 상	3.7	96.3

24. 국가에서 적용 받고 있는 의료보장 형태

(단위 : %)

건강보험(지역보험)	건강보험(직장 보험)	의료급여	기타	구 분
40.9	56.0	2.7	0.4	전 체
41.1	55.7	2.7	0.4	동 · 읍 면 부
38.2	59.5	2.3	-	도 시 (동 부)
				농 어 촌 (읍 면 부)
38.9	57.7	3.1	0.3	성 별
41.9	55.1	2.5	0.4	남 자
				여 자
40.9	55.8	2.8	0.4	기 관 종 류
				한 방 병 원
40.2	58.5	1.2	-	한 의 원
32.1	62.5	2.6	2.8	연 령
25.1	73.7	1.2	-	1 9 ~ 2 9 세
34.4	62.3	3.3	-	3 0 대
44.2	53.9	1.5	0.4	4 0 대
57.6	37.5	4.9	-	5 0 대
				6 0 세 이 상
29.9	68.5	1.6	-	직 업
17.1	81.9	1.1	-	전 문 관 리
48.9	49.4	1.6	-	사 무
32.4	62.0	4.2	1.4	서 비 스 판 매
57.9	42.1	-	-	기 능 노 무
				농 립 어 업 및 기 타
50.8	36.7	12.5	-	가 구 소 득
47.2	51.0	1.8	-	1 5 0 만 원 미 만
35.0	63.0	1.2	0.8	150 ~ 300만원 미만
34.9	63.0	1.4	0.8	300 ~ 450만원 미만
42.6	55.3	2.1	-	450 ~ 600만원 미만
				6 0 0 만 원 이 상
59.1	34.4	5.9	0.6	학 력
45.2	52.1	2.4	0.4	초 졸 이 하
32.3	66.3	0.7	0.7	중 졸
25.6	72.1	2.4	-	고 졸
				대 졸 이 상

25. 민간의료보험 가입 여부 및 한방의료 포함 여부

(단위 : %)

구 분	예. 가입함			아니오. 가입하지 않음
	한방의료 포함	한방의료 미포함	잘 모름	
전 체	66.9	15.3	17.8	17.0
동 · 읍 면 부				
도 시 (동 부)	67.9	14.6	17.5	16.3
농 어 촌 (읍 면 부)	56.1	23.0	20.9	23.5
성 별				
남 자	63.4	14.0	22.6	17.0
여 자	68.6	16.0	15.3	16.9
기 관 종 류				
한 방 병 원	67.9	15.6	16.4	16.6
한 의 원	52.3	11.1	36.6	21.5
연 령				
1 9 ~ 2 9 세	60.7	8.1	31.2	11.6
3 0 대	59.8	13.7	26.5	5.0
4 0 대	66.2	20.2	13.6	6.3
5 0 대	71.7	15.4	13.0	9.2
6 0 세 이 상	71.1	15.2	13.7	47.6
직 업				
전 문 관 리	55.1	16.9	28.0	10.1
사 무	74.3	10.7	15.1	4.8
서 비 스 판 매	67.9	17.6	14.4	11.0
기 능 노 무	59.5	9.7	30.7	17.1
농림어업 및 기타	76.1	-	23.9	21.1
가 구 소 득				
1 5 0 만 원 미 만	65.1	19.8	15.0	55.2
150 ~ 300만원 미만	59.5	20.4	20.1	20.7
300 ~ 450만원 미만	71.4	11.6	17.0	8.6
450 ~ 600만원 미만	70.1	13.5	16.4	7.6
6 0 0 만 원 이 상	64.9	16.0	19.2	9.1
학 력				
초 졸 이 하	66.1	9.1	24.8	46.5
중 졸	68.9	17.4	13.7	14.7
고 졸	61.1	18.8	20.2	5.9
대 졸 이 상	69.2	12.0	18.8	5.7



부록 2.

상대표준오차

CONTENTS

◆ 참고사항 : 상대표준오차 허용 범위

1. 지난 1년 간 한방의료기관 방문 목적(복수 응답)	287
2. 지난 1년 간 한방외래진료서비스 이용횟수	288
3. 한방외래진료서비스 선택이유 - 1순위	289
4-1. 한방외래진료서비스 이용 목적(질환/증상)(복수응답)	290
4-2. 한방외래진료서비스 이용 치료법(복수응답)	291
5-1. 지난 1년 간 한방외래진료서비스로 받은 치료법별 효과 - 침(약침 제외)	292
5-2. 지난 1년 간 한방외래진료서비스로 받은 치료법별 효과 - 뜸	293
5-3. 지난 1년 간 한방외래진료서비스로 받은 치료법별 효과 - 부항	294
5-4. 지난 1년 간 한방외래진료서비스로 받은 치료법별 효과 - 약침	295
5-5. 지난 1년 간 한방외래진료서비스로 받은 치료법별 효과 - 한약제제(탕약 제외)	296
5-6. 지난 1년 간 한방외래진료서비스로 받은 치료법별 효과 - 탕약	297
5-7. 지난 1년 간 한방외래진료서비스로 받은 치료법별 효과 - 한방물리요법(추나요법 제외)	298
5-8. 지난 1년 간 한방외래진료서비스로 받은 치료법별 효과 - 추나요법	299
6. 지난 1년 간 한방외래진료서비스에 지출한 총 비용	300
7. 지난 1년 간 이용한 한방외래진료서비스에 대한 전반적 만족도	301
8. 한방의료에 대한 정보/지식 획득 경로	302
9. 한방의료 이용 비용에 대한 생각	303
9-1. 비싸다고 생각되는 한방의료의 치료법(복수응답)	304
10. 한방의료에 대한 건강보험급여 확대 시 우선 적용이 필요한 한방치료법 - 1순위	305
11. 한방의료에 대한 건강보험급여 확대 시 우선 적용이 필요한 질환 - 1순위	306
12. 한방의료기관/약국/한약방에서 취급하는 한약재의 안전성에 대한 생각	307
13. 향후 의료서비스 필요 시, 한방의료 이용 의향	308
14. 다른 사람에게 한방의료 추천 의향	309

◆ 참고사항 : 상대표준오차 허용 범위

- 상대표준오차(RSE : Relative Standard Error)는 추정량의 신뢰성에 대한 척도로서, 표준오차를 추정량(평균값)으로 나누어 계산할 수 있음

$$\text{상대표준오차} = \text{표준오차} \div \text{추정량} \times 100(\%)$$

- 상대표준오차의 허용범위에 따라 추정량에 대한 공표수준을 정하는데, 우리나라 통계청의 경우에는 캐나다 통계청의 표본조사의 기준에 따라 전체 추정량의 경우에는 상대표준오차 5% 이내, 특성별 추정량의 경우에는 25% 이내일 때 공표를 허용함
- 따라서, 전체 추정량의 상대표준오차 5%, 특성별 25%를 넘을 경우, 공표 및 정책 활용 시 유의할 것

상대표준오차 허용범위

1. 캐나다 통계청의 표본조사 기준
 - 0.00% ~ 4.99 : 매우 우수(Excellent)
 - 5.00% ~ 9.99% : 우수(Very Good)
 - 10.00% ~ 14.99% : 좋음(Good)
 - 15.00% ~ 24.99% : 허용 가능(Acceptable)
 - 25.00% ~ 34.99% : 주의사항과 함께 사용가능(Use with caution)
 - 35.00% : 공표 시 신뢰불가(Too unreliable to publish)
2. Kish 기준
 - 10% 이하 : 우수(Sufficiently good)
 - 20% 이하 : 허용 가능(tolerable)
 - * 출처 : Kish(1965), Survey Sampling, p. 218
3. 호주 통계청의 표본조사 기준
 - 상대표준오차가 25% 이하는 대부분 목적에 그대로 사용
 - 상대표준오차 25~50%는 * 표시를 하여 주의하여 사용
 - 50% 이상은 **을 표시하여 신뢰가 부족하니 이용 시 주의 바람

부록 2-1. 외래환자 상대표준오차

1. 지난 1년 간 한방의료기관 방문 목적(복수 응답)

(단위 : %)

질환치료	체질개선 등 건강증진	피부미용, 다이어트, 자세교정 등 미용	교통사고 치료	구 분
1.1	17.6	23.3	15.3	전 체
1.3	19.5	24.1	16.1	동 · 읍 면 부 도 시 (동 부)
3.1	39.5	73.3	18.7	농 어 촌 (읍 면 부)
2.2	26.1	73.6	22.1	성 별
1.2	23.6	24.5	20.7	남 자
				여 자
3.2	18.4	40.0	12.9	기 관 종 류
1.2	19.3	24.0	17.4	한 방 병 원
				한 의 원
3.8	40.3	31.2	28.9	연 령
2.7	51.1	46.9	30.5	3 0 대 이 하
1.7	29.6	100.0	27.3	4 0 대
0.5	27.5	47.3	28.4	5 0 대
				6 0 세 이 상
1.3	51.5	-	18.1	직 업
4.3	54.8	38.7	36.5	전 문 관 리
2.4	23.7	54.7	28.9	사 무
2.6	33.7	0.0	50.7	서 비 스 판 매
0.0	-	-	0.0	기 능 노 무
				농 립 어 업 및 기 타
1.0	42.7	83.0	27.7	가 구 소 득
2.1	34.4	78.3	24.4	1 5 0 만 원 미 만
2.0	28.2	42.2	37.5	150 ~ 300만원 미만
3.2	12.9	48.4	34.4	300 ~ 450만원 미만
3.0	27.5	48.1	30.3	450 ~ 600만원 미만
				6 0 0 만 원 이 상
0.5	47.9	100.0	40.1	학 력
1.3	26.0	46.7	21.8	초 졸 이 하
4.0	31.7	46.6	44.0	중 졸
2.6	34.5	30.2	25.6	고 졸
				대 졸 이 상

2. 지난 1년 간 한방외래진료서비스 이용횟수

(단위 : %)

구 분	1~3회	4~7회	8~12회	13회 이상	평균
전 체	6.5	6.1	8.4	6.9	4.8
동 · 읍 면 부					
도 시 (동 부)	6.9	6.2	8.8	7.4	4.7
농 어 촌 (읍 면 부)	14.6	21.2	25.7	14.5	15.2
성 별					
남 자	9.4	11.1	13.5	13.9	7.0
여 자	8.7	7.2	10.7	7.7	6.2
기 관 종 류					
한 방 병 원	6.5	10.3	15.4	12.6	10.3
한 의 원	7.0	6.4	8.6	7.1	5.0
연 령					
3 0 대 이 하	16.2	11.5	24.7	23.1	12.8
4 0 대	12.0	14.4	19.8	19.4	13.0
5 0 대	12.5	13.2	15.0	15.6	10.5
6 0 세 이 상	9.5	9.6	11.1	7.1	6.4
직 업					
전 문 관 리	17.3	5.6	26.4	1.6	3.1
사 무	14.8	15.7	21.8	22.2	7.7
서 비 스 판 매	11.5	9.6	15.4	18.7	11.1
기 능 노 무	13.7	19.8	21.5	12.9	8.5
농림어업 및 기타	16.4	87.8	47.8	18.9	19.9
가 구 소 득					
1 5 0 만 원 미 만	12.2	16.8	17.0	9.3	10.1
150 ~ 300만원 미만	11.1	12.3	16.2	9.6	7.9
300 ~ 450만원 미만	11.0	12.1	14.2	12.8	8.1
450 ~ 600만원 미만	14.5	12.8	18.5	18.7	8.0
6 0 0 만 원 이 상	15.8	10.8	19.2	18.8	12.1
학 력					
초 졸 이 하	10.5	14.3	13.0	7.6	7.7
중 졸	9.6	10.1	12.5	10.5	7.9
고 졸	13.7	12.8	22.9	19.1	11.3
대 졸 이 상	12.5	10.6	20.8	19.3	6.6

3. 한방외래진료서비스 선택이유 - 1순위

(단위 : %)

치료효과가 좋아서	수술과 검사에 대한 부담이 없어서	부작용이 적어서	진료비가 적게 들어서	설명을 자세하게 들을 수 있어서	질환에 특화된 진료를 해서	거리가 가까워서	시설 및 환경이 좋아서	유명해서 또는 주변사람이 권해서	기타	구	분
3.2	26.3	12.6	28.1	46.6	18.3	10.9	69.9	21.5	100.0	전	체
3.5	26.7	13.7	28.9	50.3	19.3	11.4	87.8	23.1	100.0	동 · 읍 면 부	
7.3	32.3	30.4	92.1	44.5	57.3	29.4	100.0	40.5	-	도 시 (동 부)	
										농 어 촌 (읍 면 부)	
5.4	46.7	19.1	41.9	71.8	27.3	17.9	100.0	34.1	-	성	별
3.9	31.4	16.7	37.4	61.1	24.5	13.6	73.5	27.1	100.0	남	자
										여	자
4.3	33.8	18.4	50.8	40.9	23.7	24.3	100.0	22.4	100.0	기 관 종 류	
3.3	28.0	13.1	29.4	61.0	19.2	11.1	73.5	23.5	-	한 방 병 원	
										한 의 원	
8.5	90.3	27.9	100.0	-	30.5	30.3	-	40.4	-	연 령	
7.0	48.4	24.6	-	100.0	50.9	26.4	100.0	36.5	100.0	3 0 대 이 하	
6.5	79.0	27.4	68.0	57.1	37.8	18.3	-	43.6	-	4 0 대	
3.9	30.5	17.6	30.9	56.1	26.8	14.9	87.8	30.7	-	5 0 대	
										6 0 세 이 상	
1.7	15.3	3.2	-	0.0	11.7	0.0	-	61.6	-	직 업	
9.6	-	31.4	-	100.0	48.4	29.9	100.0	50.5	-	전 문 관 리	
6.1	62.7	21.9	91.2	-	28.4	22.3	-	45.8	-	사 무	
11.8	25.1	33.6	71.2	88.2	56.5	25.5	100.0	33.3	-	서 비 스 판 매	
9.2	-	100.0	-	-	0.0	24.4	-	0.0	-	기 능 노 무	
										농 립 어 업 및 기 타	
5.8	46.3	37.8	39.4	90.3	62.0	19.8	-	57.9	-	가 구 소 득	
5.7	27.4	17.7	55.4	70.7	29.3	18.4	100.0	33.3	-	1 5 0 만 원 미 만	
6.4	59.3	18.8	53.6	55.8	41.8	23.9	7.8	41.5	100.0	150 ~ 300만원 미만	
6.7	-	33.9	-	100.0	42.5	24.1	-	48.7	-	300 ~ 450만원 미만	
8.2	50.3	32.8	0.0	-	24.0	24.9	-	71.4	-	450 ~ 600만원 미만	
										6 0 0 만 원 이 상	
4.8	22.8	19.4	32.0	71.2	45.7	19.8	100.0	37.4	-	학 력	
4.8	70.6	21.4	59.1	70.6	27.0	16.2	100.0	32.7	-	초 졸 이 하	
8.7	66.7	37.1	100.0	56.8	53.7	24.7	100.0	50.4	-	중 졸	
7.1	39.9	22.1	-	-	28.5	25.0	-	43.3	100.0	고 졸	
										대 졸 이 상	

4-1. 한방외래진료서비스 이용 목적(질환/증상)(복수응답)

(단위 : %)

구 분	등통증	관절염 및 관절병 (무릎, 팔꿈치, 발목, 팔목)	척추 (허리)	어깨병변	경추 (목)	요추 및 골반의 탈구, 염좌, 긴장, 골절	관절염, 근육 손목, 팔목, 발목의 탈구, 염좌, 긴장	소화불량
전 체	12.9	5.6	4.6	7.2	12.0	15.3	8.9	15.1
동 · 읍 면 부								
도 시 (동 부)	14.2	6.1	5.0	7.6	13.1	16.2	10.3	16.3
농 어 촌 (읍 면 부)	28.7	10.9	9.0	15.2	20.9	38.1	13.4	40.8
성 별								
남 자	21.4	11.8	7.0	12.4	18.4	22.2	16.1	32.1
여 자	16.1	6.2	6.1	8.7	15.7	20.1	10.5	17.1
기 관 종 류								
한 방 병 원	17.3	10.0	6.8	10.6	14.7	15.8	14.0	23.1
한 의 원	13.5	5.7	4.8	7.5	12.6	16.5	9.3	15.7
연 령								
3 0 대 이 하	31.0	17.7	12.6	18.4	24.1	32.0	23.0	42.7
4 0 대	26.4	15.7	10.3	18.6	32.4	28.1	17.0	34.7
5 0 대	26.3	11.6	9.0	12.7	21.1	28.7	17.6	41.0
6 0 세 이 상	17.7	5.8	5.8	9.5	17.3	27.0	13.6	17.7
직 업								
전 문 관 리	17.0	7.3	6.0	2.9	4.9	3.8	3.1	0.0
사 무	30.2	21.3	13.5	20.0	27.0	32.2	28.3	33.9
서 비 스 판 매	27.3	12.3	8.1	12.8	18.3	25.9	13.6	24.1
기 능 노 무	28.8	16.1	11.6	23.6	23.7	57.9	15.1	41.8
농림어업 및 기타	43.9	14.0	29.7	28.1	100.0	-	39.5	55.9
가 구 소 득								
1 5 0 만 원 미 만	23.2	7.5	9.5	14.2	25.9	33.6	18.4	30.1
150 ~ 300만원 미만	21.3	8.5	7.7	11.9	19.5	36.3	14.3	27.4
300 ~ 450만원 미만	24.4	12.6	7.5	13.8	24.2	29.8	19.5	22.8
450 ~ 600만원 미만	34.0	16.5	11.7	16.5	21.8	27.6	17.3	11.1
6 0 0 만 원 이 상	26.9	18.0	13.0	14.4	24.4	25.7	19.1	27.6
학 력								
초 졸 이 하	21.1	6.5	6.2	11.5	24.5	41.1	15.0	25.8
중 졸	18.6	9.3	6.7	10.8	16.6	21.0	13.1	23.1
고 졸	27.3	16.2	14.0	18.9	25.4	29.1	24.9	23.1
대 졸 이 상	29.5	15.7	11.2	15.6	24.7	33.3	18.8	31.8

4-2. 한방외래진료서비스 이용 치료법(복수응답)

(단위 : %)

침 (약침 제외)	뜸	부항	약침	한약제제 (탕약제외)	탕약	한방물리요법 (추나요법 제외)	추나요법	기타	구 분
1.2	4.0	3.9	7.1	8.7	8.9	4.0	14.9	-	전 체
1.3	4.4	4.1	7.4	9.6	9.6	4.3	15.4	-	동 · 읍 면 부
1.5	6.7	10.0	20.5	17.1	20.8	9.3	55.4	-	도 시 (동 부) 농 어 촌 (읍 면 부)
2.0	7.3	6.9	11.8	14.1	16.6	6.7	25.9	-	성 별
1.5	4.7	4.7	8.6	10.9	10.5	4.9	18.0	-	남 자 여 자
1.7	4.2	4.6	6.3	8.6	8.6	5.6	12.9	-	기 관 종 류
1.2	4.2	4.1	7.8	9.5	9.7	4.2	17.0	-	한 방 병 원 한 의 원
3.7	11.7	11.2	15.2	22.2	22.3	11.1	30.6	-	연 령
2.2	10.2	8.7	17.9	19.4	19.5	8.5	26.8	-	3 0 대 이 하 4 0 대
2.0	8.3	7.8	14.9	18.0	16.8	8.6	33.0	-	5 0 대
1.2	4.3	4.8	9.3	11.2	12.7	4.5	24.5	-	6 0 세 이 상
2.8	6.1	4.1	16.7	27.0	20.3	4.3	5.4	-	직 업
4.6	11.4	12.6	12.0	19.9	19.5	11.4	36.2	-	전 문 관 리 사 무
2.0	9.6	7.7	18.4	18.9	16.9	8.3	32.4	-	서 비 스 판 매
3.6	10.7	10.5	17.2	25.4	24.0	9.5	33.6	-	기 능 노 무
0.0	9.3	0.0	29.1	15.3	40.7	17.8	0.0	-	농림어업 및 기타
1.5	5.8	7.4	11.5	15.2	16.4	5.7	33.6	-	가 구 소 득
1.1	5.6	5.5	13.1	13.7	15.1	5.5	33.1	-	1 5 0 만 원 미 만
2.8	8.5	8.0	11.0	16.6	17.4	8.1	23.4	-	150 ~ 300만원 미만
2.8	8.8	9.6	13.9	20.2	16.2	9.5	29.6	-	300 ~ 450만원 미만
3.8	16.0	12.3	20.7	20.5	16.8	14.7	23.0	-	450 ~ 600만원 미만
									6 0 0 만 원 이 상
1.0	4.6	5.3	10.2	11.6	17.0	4.8	33.5	-	학 력
1.7	6.9	5.7	11.8	15.7	12.9	6.4	23.0	-	초 졸 이 하 중 졸
2.6	9.5	9.6	15.1	18.6	22.9	12.2	30.0	-	고 졸
3.8	12.3	9.8	14.2	19.8	16.0	7.9	33.2	-	대 졸 이 상

5-1. 지난 1년 간 한방외래진료서비스로 받은 치료법별 효과 - 침(약침 제외)

(단위 : %)

구 분	매우 효과 있음	약간 효과 있음	별로 효과 없음	전혀 효과 없음	모르겠음	평균
전 체	4.1	4.6	26.7	-	100.0	0.7
동 · 읍 면 부						
도 시 (동 부)	4.4	4.8	28.3	-	100.0	0.7
농 어 촌 (읍 면 부)	9.6	13.4	76.8	-	-	1.7
성 별						
남 자	6.9	7.7	42.3	-	100.0	1.1
여 자	5.0	5.6	33.9	-	-	0.8
기 관 종 류						
한 방 병 원	5.4	7.3	37.8	-	-	0.9
한 의 원	4.3	4.7	27.8	-	100.0	0.7
연 령						
3 0 대 이 하	11.9	11.2	44.3	-	-	1.9
4 0 대	8.9	10.7	72.4	-	100.0	1.4
5 0 대	8.4	8.9	48.9	-	-	1.3
6 0 세 이 상	4.8	6.0	40.7	-	-	0.8
직 업						
전 문 관 리	8.1	16.4	74.9	-	-	1.5
사 무	12.9	13.1	44.8	-	-	1.9
서 비 스 판 매	8.0	7.4	46.9	-	100.0	1.2
기 능 노 무	9.5	12.3	70.8	-	-	1.6
농림어업 및 기타	14.6	16.6	0.0	-	-	2.0
가 구 소 득						
1 5 0 만 원 미 만	5.2	12.4	59.9	-	-	1.1
150 ~ 300만원 미만	5.9	6.6	56.2	-	100.0	0.9
300 ~ 450만원 미만	9.6	8.1	43.1	-	-	1.5
450 ~ 600만원 미만	6.5	7.0	31.2	-	-	1.1
6 0 0 만 원 이 상	11.2	11.2	74.9	-	-	1.6
학 력						
초 졸 이 하	5.1	7.7	46.0	-	-	0.9
중 졸	6.5	6.3	35.0	-	100.0	1.0
고 졸	10.3	11.3	47.9	-	-	1.5
대 졸 이 상	8.8	10.5	59.4	-	-	1.5

5-2. 지난 1년 간 한방외래진료서비스로 받은 치료법별 효과 - 품

(단위 : %)

매우 효과 있음	약간 효과 있음	별로 효과 없음	전혀 효과 없음	모르겠음	평균	구 분
5.9	5.3	25.9	-	64.4	0.8	전 체
6.6	5.6	26.6	-	66.3	0.9	동 · 읍 면 부
12.5	15.4	100.0	-	0.0	1.9	도 시 (동 부)
						농 어 촌 (읍 면 부)
9.1	9.7	38.9	-	93.2	1.4	성 별
7.7	6.4	34.2	-	72.3	1.1	남 자
						여 자
9.5	5.9	39.1	-	47.7	1.1	기 관 종 류
6.2	5.7	26.8	-	75.6	0.9	한 방 병 원
						한 의 원
16.0	14.5	51.6	-	-	2.2	연 령
17.2	12.1	88.4	-	-	2.2	3 0 대 이 하
11.7	11.9	43.9	-	79.7	1.8	4 0 대
7.3	6.8	41.2	-	100.0	1.1	5 0 대
						6 0 세 이 상
5.3	1.3	100.0	-	59.2	1.2	직 업
16.1	13.7	10.2	-	-	2.1	전 문 관 리
12.1	12.9	40.4	-	6.3	1.8	사 무
12.5	9.5	100.0	-	-	1.6	서 비 스 판 매
20.2	35.5	0.0	-	-	3.5	기 능 노 무
						농 립 어 업 및 기 타
7.8	11.1	45.8	-	0.0	1.5	가 구 소 득
10.3	6.5	67.9	-	89.5	1.2	1 5 0 만 원 미 만
11.6	10.5	36.9	-	6.3	1.8	150 ~ 300만원 미만
6.9	5.7	71.9	-	-	1.4	300 ~ 450만원 미만
13.1	23.1	0.0	-	-	2.3	450 ~ 600만원 미만
						6 0 0 만 원 이 상
7.7	8.3	51.4	-	-	1.2	학 력
10.2	7.0	20.4	-	70.0	1.3	초 졸 이 하
12.1	11.4	100.0	-	-	1.8	중 졸
14.4	12.8	22.4	-	53.0	2.0	고 졸
						대 졸 이 상

5-3. 지난 1년 간 한방외래진료서비스로 받은 치료법별 효과 - 부항

(단위 : %)

구 분	매우 효과 있음	약간 효과 있음	별로 효과 없음	전혀 효과 없음	모르겠음	평균
전 체	6.3	5.5	22.0	—	64.5	1.0
동 · 읍 면 부						
도 시 (동 부)	6.7	5.4	22.9	—	82.2	1.0
농 어 촌 (읍 면 부)	13.5	14.2	61.7	—	100.0	1.7
성 별						
남 자	10.9	9.3	36.9	—	82.2	1.7
여 자	7.7	6.7	26.5	—	100.0	1.1
기 관 종 류						
한 방 병 원	8.4	7.1	27.0	—	72.3	1.3
한 의 원	6.7	5.8	23.6	—	67.9	1.0
연 령						
3 0 대 이 하	17.0	17.1	52.8	—	68.7	2.8
4 0 대	16.0	11.6	70.3	—	—	2.2
5 0 대	15.3	9.5	36.5	—	100.0	1.8
6 0 세 이 상	7.0	7.4	26.9	—	100.0	1.2
직 업						
전 문 관 리	15.2	15.3	76.6	—	—	2.3
사 무	8.8	6.9	70.7	—	71.5	1.1
서 비 스 판 매	12.5	8.2	17.6	—	71.0	1.4
기 능 노 무	12.8	13.0	63.5	—	—	2.3
농 립 어 업 및 기 타	28.1	51.5	0.0	—	0.0	4.8
가 구 소 득						
1 5 0 만 원 미 만	5.0	10.5	34.5	—	100.0	1.5
150 ~ 300만원 미만	9.9	6.7	24.9	—	100.0	1.2
300 ~ 450만원 미만	9.5	7.6	20.4	—	100.0	1.2
450 ~ 600만원 미만	10.1	6.8	59.2	—	100.0	1.2
6 0 0 만 원 이 상	14.9	12.4	68.8	—	0.0	2.6
학 력						
초 졸 이 하	7.7	9.8	25.2	—	—	1.3
중 졸	11.8	7.0	17.0	—	69.5	1.2
고 졸	13.0	14.5	57.8	—	—	1.9
대 졸 이 상	9.8	8.8	57.8	—	42.5	1.7

5-4. 지난 1년 간 한방외래진료서비스로 받은 치료법별 효과 - 약침

(단위 : %)

매우 효과 있음	약간 효과 있음	별로 효과 없음	전혀 효과 없음	모르겠음	평균	구 분
7.3	8.9	56.8	100.0	100.0	1.2	전 체
7.9	9.0	56.8	100.0	100.0	1.3	동 · 읍 면 부
9.2	16.4	-	-	-	1.6	도 시 (동 부) 농 어 촌 (읍 면 부)
12.3	15.8	70.8	100.0	100.0	2.0	성 별
8.6	10.0	63.9	-	-	1.4	남 자 여 자
7.0	11.8	50.5	-	-	1.4	기 관 종 류
8.1	9.5	71.4	100.0	100.0	1.3	한 방 병 원 한 의 원
14.8	20.2	70.9	100.0	-	2.4	연 령
14.3	17.2	100.0	-	-	2.2	3 0 대 이 하 4 0 대
18.8	19.5	100.0	-	-	2.9	5 0 대
9.9	11.9	89.6	-	100.0	1.7	6 0 세 이 상
3.5	8.1	-	100.0	-	2.1	직 업
16.8	22.3	100.0	-	-	2.7	전 문 관 리 사 무
13.8	9.4	79.3	-	-	2.1	서 비 스 판 매
19.7	25.3	-	-	-	3.1	기 능 노 무
-	-	-	-	-	-	농림어업 및 기타
15.8	15.4	-	-	-	2.2	가 구 소 득
8.2	12.2	89.6	-	-	1.6	1 5 0 만 원 미 만
7.2	7.1	89.2	-	0.0	1.4	150 ~ 300만원 미만
21.6	18.9	70.9	-	-	2.9	300 ~ 450만원 미만
16.1	24.8	-	0.0	-	2.7	450 ~ 600만원 미만 6 0 0 만 원 이 상
10.5	12.6	100.0	-	100.0	1.9	학 력
10.2	10.2	82.7	-	-	1.6	초 졸 이 하 중 졸
5.7	6.7	70.9	-	-	0.9	고 졸
12.5	19.6	-	100.0	-	2.2	대 졸 이 상

5-5. 지난 1년 간 한방외래진료서비스로 받은 치료법별 효과 - 한약제제(탕약 제외)

(단위 : %)

구 분	매우 효과 있음	약간 효과 있음	별로 효과 없음	전혀 효과 없음	모르겠음	평균
전 체	9.4	8.8	25.6	-	63.4	1.5
동 · 읍 면 부						
도 시 (동 부)	10.7	8.7	25.6	-	0.0	1.6
농 어 촌 (읍 면 부)	7.4	14.6	-	-	-	1.3
성 별						
남 자	15.2	15.2	55.8	-	-	2.8
여 자	11.9	10.9	24.8	-	63.4	1.7
기 관 종 류						
한 방 병 원	9.7	8.6	50.4	-	-	1.5
한 의 원	10.3	9.7	26.7	-	63.4	1.6
연 령						
3 0 대 이 하	22.8	15.0	100.0	-	0.0	2.7
4 0 대	22.3	19.7	8.6	-	-	2.9
5 0 대	21.2	23.6	40.2	-	-	4.2
6 0 세 이 상	12.9	15.0	43.7	-	100.0	2.2
직 업						
전 문 관 리	-	-	-	-	-	-
사 무	23.3	20.6	55.2	-	-	3.1
서 비 스 판 매	0.0	4.9	11.8	-	-	0.7
기 능 노 무	0.0	0.0	-	-	-	0.0
농림어업 및 기타	16.8	27.6	-	-	-	2.9
가 구 소 득						
1 5 0 만 원 미 만	17.8	15.3	12.6	-	0.0	2.3
150 ~ 300만원 미만	9.3	14.0	71.0	-	-	1.8
300 ~ 450만원 미만	12.3	16.1	6.9	-	-	1.9
450 ~ 600만원 미만	18.9	7.0	87.2	-	-	1.6
6 0 0 만 원 이 상	36.0	14.9	44.8	-	0.0	7.5
학 력						
초 졸 이 하	11.5	16.8	51.5	-	100.0	2.2
중 졸	16.7	17.7	45.5	-	0.0	2.8
고 졸	12.6	12.1	3.3	-	-	1.7
대 졸 이 상	28.1	18.6	-	-	-	3.3

5-6. 지난 1년 간 한방외래진료서비스로 받은 치료법별 효과 - 탕약

(단위 : %)

매우 효과 있음	약간 효과 있음	별로 효과 없음	전혀 효과 없음	모르겠음	평균	구 분
9.1	8.9	28.4	-	12.5	1.5	전 체
9.6	9.5	29.0	-	12.5	1.5	동 · 읍 면 부
16.0	9.9	47.7	-	-	3.9	도 시 (동 부) 농 어 촌 (읍 면 부)
13.6	16.3	79.1	-	11.7	2.2	성 별
12.0	10.6	30.1	-	100.0	1.9	남 자 여 자
11.2	10.7	59.2	-	58.2	1.6	기 관 종 류
9.9	9.7	29.4	-	0.0	1.6	한 방 병 원 한 의 원
19.2	15.4	74.9	-	70.8	2.5	연 령
21.6	22.8	-	-	0.0	3.2	3 0 대 이 하
16.9	26.2	32.8	-	100.0	3.7	4 0 대
15.3	12.4	67.5	-	-	2.3	5 0 대 6 0 세 이 상
2.2	3.7	-	-	-	0.4	직 업
9.1	7.5	0.0	-	70.8	1.2	전 문 관 리 사 무
11.3	5.4	21.2	-	0.0	2.3	서 비 스 판 매
29.0	21.9	100.0	-	-	3.9	기 능 노 무
-	-	-	-	-	-	농림어업 및 기타
10.5	37.2	-	-	0.0	2.2	가 구 소 득
11.8	13.3	40.4	-	0.0	2.3	1 5 0 만 원 미 만
9.0	7.3	4.9	-	100.0	1.1	150 ~ 300만원 미만
17.0	9.5	100.0	-	100.0	3.1	300 ~ 450만원 미만
21.9	20.3	0.0	-	-	3.0	450 ~ 600만원 미만 6 0 0 만 원 이 상
17.5	18.0	-	-	-	2.5	학 력
16.0	17.2	29.9	-	0.0	3.0	초 졸 이 하
14.2	10.3	32.5	-	-	1.8	중 졸
14.3	15.3	-	-	71.5	2.1	고 졸 대 졸 이 상

5-7. 지난 1년 간 한방외래진료서비스로 받은 치료법별 효과 - 한방물리요법(추나요법 제외)

(단위 : %)

구 분	매우 효과 있음	약간 효과 있음	별로 효과 없음	전혀 효과 없음	모르겠음	평균
전 체	6.0	5.0	31.6	-	100.0	0.9
동 · 읍 면 부						
도 시 (동 부)	6.2	5.3	33.2	-	100.0	0.9
농 어 촌 (읍 면 부)	7.7	5.9	0.0	-	-	1.0
성 별						
남 자	10.1	8.8	47.9	-	100.0	1.5
여 자	7.2	5.9	41.6	-	-	1.0
기 관 종 류						
한 방 병 원	7.2	9.1	58.5	-	-	1.2
한 의 원	6.3	5.2	32.3	-	100.0	0.9
연 령						
3 0 대 이 하	16.6	12.7	58.0	-	100.0	2.4
4 0 대	14.9	10.3	83.3	-	-	1.9
5 0 대	13.5	10.4	100.0	-	-	1.7
6 0 세 이 상	6.9	7.1	34.7	-	-	1.1
직 업						
전 문 관 리	17.1	14.9	100.0	-	100.0	2.3
사 무	16.0	12.1	0.0	-	-	2.0
서 비 스 판 매	12.1	9.1	53.3	-	-	1.7
기 능 노 무	16.5	12.9	100.0	-	-	2.1
농림어업 및 기타	38.5	18.8	0.0	-	-	2.9
가 구 소 득						
1 5 0 만 원 미 만	7.8	11.8	100.0	-	0.0	1.4
150 ~ 300만원 미만	8.6	6.3	53.8	-	-	1.1
300 ~ 450만원 미만	11.8	9.7	49.4	-	-	1.7
450 ~ 600만원 미만	12.1	8.9	35.6	-	-	1.8
6 0 0 만 원 이 상	25.5	18.8	11.3	-	-	3.1
학 력						
초 졸 이 하	7.3	7.7	71.0	-	-	1.1
중 졸	10.7	8.5	28.7	-	-	1.5
고 졸	12.7	8.1	100.0	-	-	1.5
대 졸 이 상	12.9	10.1	94.8	-	100.0	1.8

5-8. 지난 1년 간 한방외래진료서비스로 받은 치료법별 효과 - 추나요법

(단위 : %)

매우 효과 있음	약간 효과 있음	별로 효과 없음	전혀 효과 없음	모르겠음	평균	구 분
7.4	10.8	-	-	73.9	1.2	전 체
7.8	11.5	-	-	73.9	1.3	동 · 읍 면 부
-	-	-	-	-	-	도 시 (동 부)
						농 어 촌 (읍 면 부)
2.8	6.4	-	-	73.9	0.5	성 별
12.2	16.4	-	-	-	2.0	남 자
						여 자
11.1	16.3	-	-	100.0	1.8	기 관 종 류
8.3	12.1	-	-	100.0	1.4	한 방 병 원
						한 의 원
2.7	6.7	-	-	73.9	0.5	연 령
13.8	61.8	-	-	-	3.0	3 0 대 이 하
22.5	20.2	-	-	-	3.1	4 0 대
26.3	20.5	-	-	-	3.3	5 0 대
						6 0 세 이 상
0.0	63.8	-	-	100.0	0.0	직 업
6.1	2.5	-	-	100.0	0.5	전 문 관 리
12.6	15.2	-	-	-	1.9	사 무
3.1	8.3	-	-	-	0.6	서 비 스 판 매
-	-	-	-	-	-	기 능 노 무
						농림어업 및 기타
54.8	28.3	-	-	0.0	5.6	가 구 소 득
1.2	6.9	-	-	-	0.3	1 5 0 만 원 미 만
22.5	18.6	-	-	-	3.0	150 ~ 300만원 미만
-	-	-	-	-		300 ~ 450만원 미만
2.4	10.6	-	-	-	0.5	450 ~ 600만원 미만
						6 0 0 만 원 이 상
41.8	29.5	-	-	-	5.1	학 력
16.8	26.0	-	-	-	2.8	초 졸 이 하
2.3	3.9	-	-	-	0.4	중 졸
0.0	6.4	-	-	73.9	0.0	고 졸
						대 졸 이 상

6. 지난 1년 간 한방외래진료서비스에 지출한 총 비용

(단위 : %)

구 분	1만원 미만	1만원 이상~ 10만원 미만	10만원 이상~ 50만원 미만	50만원 이상~ 100만원 미만	100만원 이상
전 체	18.1	4.2	5.3	12.6	22.3
동 · 읍 면 부					
도 시 (동 부)	20.2	4.4	5.5	14.0	23.3
농 어 촌 (읍 면 부)	24.7	10.3	14.9	20.1	74.5
성 별					
남 자	26.7	6.6	8.6	24.1	37.4
여 자	23.2	5.4	6.8	14.7	27.0
기 관 종 류					
한 방 병 원	27.4	6.4	8.3	15.1	19.2
한 의 원	19.0	4.3	5.6	13.4	25.4
연 령					
3 0 대 이 하	39.6	9.6	14.1	29.9	47.0
4 0 대	30.1	9.6	12.4	29.2	48.6
5 0 대	57.9	8.2	10.9	22.5	39.7
6 0 세 이 상	26.3	5.8	6.9	17.1	32.0
직 업					
전 문 관 리	6.4	2.6	9.0	29.4	6.7
사 무	41.7	12.5	14.6	30.5	44.6
서 비 스 판 매	27.7	6.5	11.7	18.7	62.8
기 능 노 무	38.0	12.5	12.4	40.2	8.2
농림어업 및 기타	55.7	13.2	24.7	35.7	100.0
가 구 소 득					
1 5 0 만 원 미 만	38.4	8.5	10.2	23.9	0.0
150 ~ 300만원 미만	33.2	7.1	9.6	16.1	41.2
300 ~ 450만원 미만	23.2	5.9	10.4	18.0	56.2
450 ~ 600만원 미만	32.0	10.3	12.9	29.9	41.9
6 0 0 만 원 이 상	4.1	13.0	14.8	24.8	36.2
학 력					
초 졸 이 하	40.6	7.0	8.3	19.3	66.0
중 졸	22.2	6.0	8.8	20.0	30.5
고 졸	25.7	12.0	13.6	34.6	49.7
대 졸 이 상	33.7	8.9	12.1	23.6	43.0

7. 지난 1년 간 이용한 한방외래진료서비스에 대한 전반적 만족도

(단위 : %)

매우 만족	약간 만족	보통	약간 불만족	매우 불만족	평균	구 분
6.1	3.4	11.2	55.7	100.0	0.6	전 체
6.6	3.6	11.6	61.8	100.0	0.7	동 · 읍 면 부
13.1	9.3	40.7	100.0	-	1.4	도 시 (동 부)
						농 어 촌 (읍 면 부)
10.8	6.3	17.2	71.4	-	1.1	성 별
7.0	3.9	14.6	66.7	100.0	0.7	남 자
						여 자
7.8	4.7	38.3	43.6	100.0	0.8	기 관 종 류
6.4	3.6	11.3	62.5	-	0.6	한 방 병 원
						한 의 원
19.4	7.4	25.4	90.0	-	1.6	연 령
12.2	8.4	31.7	-	-	1.3	3 0 대 이 하
13.6	6.9	22.5	49.1	-	1.2	4 0 대
7.4	4.8	13.8	63.4	100.0	0.9	5 0 대
						6 0 세 이 상
13.2	8.5	71.2	76.6	-	1.3	직 업
16.8	8.0	34.1	0.0	-	1.5	전 문 관 리
10.9	6.4	21.2	96.3	-	1.2	사 무
14.4	6.8	38.4	-	-	1.2	서 비 스 판 매
33.0	19.7	0.0	0.0	-	2.1	기 능 노 무
						농 립 어 업 및 기 타
9.2	9.8	20.6	100.0	-	1.4	가 구 소 득
9.8	6.3	17.2	39.7	-	1.0	1 5 0 만 원 미 만
11.9	6.6	23.8	72.4	100.0	1.3	150 ~ 300만원 미만
10.9	6.5	34.3	-	-	1.1	300 ~ 450만원 미만
16.5	6.8	36.9	70.8	-	1.3	450 ~ 600만원 미만
						6 0 0 만 원 이 상
9.4	5.6	16.9	77.0	-	1.0	학 력
9.0	5.1	15.9	71.5	100.0	1.0	초 졸 이 하
15.0	6.6	37.1	-	-	1.6	중 졸
12.1	7.1	25.9	76.6	-	1.3	고 졸
						대 졸 이 상

8. 한방의료에 대한 정보/지식 획득 경로

(단위 : %)

구분	방송매체 (TV, 라디오 등)	종이매체 (신문, 잡지, 책 등)	인터넷 웹사이트(포털, 한방의료 관련 홈페이지, 커뮤니티 (카페 등), 뉴스/기사 등)	인터넷 SNS (페이스북, 트위터, 인스타그램, 카카오톡 등)	한방의료기관 (한의원과의 상담 등)	오프라인 홍보물 (포스터, 현수막, 전단지 등)	가족, 친구 등 주변 사람	기타
전체	10.8	68.9	21.2	32.2	7.5	61.9	3.5	-
동·읍·면·부								
도시 (동부)	11.5	92.7	20.9	32.2	8.0	61.9	3.6	-
농어촌 (읍면부)	33.4	100.0	0.0	-	13.9	-	8.2	-
성별								
남자	16.8	100.0	23.4	63.9	13.9	85.9	5.8	-
여자	14.0	72.2	49.5	37.3	8.8	53.2	4.3	-
기관종류								
한방병원	20.7	100.0	21.6	39.6	13.1	40.5	4.3	-
한의원	11.1	72.2	22.8	33.9	7.7	76.4	3.6	-
연령								
30대 이하	39.8	-	28.3	46.0	18.3	82.1	8.9	-
40대	23.0	-	43.8	67.7	15.7	82.1	8.8	-
50대	19.4	72.2	46.9	94.1	15.4	100.0	7.2	-
60세 이상	14.7	100.0	100.0	55.7	10.1	100.0	4.0	-
직업								
전문관리	7.9	-	35.8	14.2	2.0	100.0	11.1	-
사무	31.4	-	29.8	37.7	17.7	85.9	8.1	-
서비스판매	18.2	100.0	40.3	77.3	13.7	100.0	7.2	-
기능노무	24.9	-	100.0	0.0	16.7	-	8.7	-
농림어업 및 기타	0.0	-	-	-	28.9	-	10.3	-
가구소득								
150만원 미만	21.1	-	0.0	-	17.8	100.0	5.5	-
150 ~ 300만원 미만	16.0	89.6	20.3	74.0	11.2	83.7	5.6	-
300 ~ 450만원 미만	20.4	100.0	39.6	100.0	13.4	70.7	7.2	-
450 ~ 600만원 미만	17.0	-	55.1	42.3	16.8	57.9	8.1	-
600만원 이상	50.2	-	25.0	38.4	19.9	0.0	7.8	-
학력								
초졸 이하	18.0	100.0	-	100.0	11.4	100.0	4.6	-
중졸	16.2	100.0	65.8	68.0	10.7	82.6	5.7	-
고졸	29.8	100.0	17.0	73.3	22.3	90.3	9.3	-
대졸 이상	24.8	-	23.8	38.4	17.1	58.0	7.9	-

9. 한방의료 이용 비용에 대한 생각

(단위 : %)

매우 비쌈	약간 비쌈	보통	약간 저렴	매우 저렴	구 분
18.1	5.0	4.7	10.9	22.9	전 체
19.5	5.2	5.0	10.8	25.3	동 · 읍 면 부
36.9	13.5	10.8	26.1	50.6	도 시 (동 부)
					농 어 촌 (읍 면 부)
28.1	8.2	7.3	19.2	31.1	성 별
23.6	6.2	6.0	12.9	33.8	남 자
					여 자
27.0	4.4	9.3	25.8	41.2	기 관 종 류
18.9	5.3	4.8	11.1	23.5	한 방 병 원
					한 의 원
44.3	11.9	10.1	43.7	90.4	연 령
40.0	10.6	11.0	24.7	100.0	3 0 대 이 하
28.9	10.2	9.4	27.5	100.0	4 0 대
29.2	6.8	6.6	11.9	23.1	5 0 대
					6 0 세 이 상
6.9	12.6	1.7	42.1	0.0	직 업
31.0	12.8	11.4	46.2	0.0	전 문 관 리
24.2	9.3	8.9	18.9	59.6	사 무
33.7	14.2	17.2	23.8	56.3	서 비 스 판 매
-	0.0	10.2	-	100.0	기 능 노 무
					농림어업 및 기타
45.5	11.9	8.4	16.9	23.3	가 구 소 득
29.8	9.1	7.0	16.5	46.0	1 5 0 만 원 미 만
26.3	10.8	8.8	19.6	52.0	150 ~ 300만원 미만
37.9	12.0	10.8	38.5	0.0	300 ~ 450만원 미만
38.0	8.9	18.2	11.3	-	450 ~ 600만원 미만
					6 0 0 만 원 이 상
43.2	8.2	7.2	14.1	36.0	학 력
25.6	7.9	7.3	18.3	36.2	초 졸 이 하
42.1	13.6	10.7	36.6	33.2	중 졸
25.3	8.6	11.2	27.0	68.2	고 졸
					대 졸 이 상

9-1. 비싸다고 생각되는 한방의료의 치료법(복수응답)

(단위 : %)

구분	침 (약침 제외)	뜸	부항	약침	한약제제 (탕약제외)	탕약	한방물리요법 (추나요법 제외)	추나요법	기타
전체	14.2	18.1	23.8	8.2	7.8	3.2	16.9	7.8	100.0
동·읍면부 도시 (동부)	14.0	17.5	25.1	8.7	7.8	3.0	21.6	8.2	100.0
농어촌 (읍면부)	12.8	-	36.6	18.5	24.5	8.4	19.2	13.6	-
성별									
남자	20.7	33.2	34.8	13.7	14.2	5.1	29.3	14.7	100.0
여자	19.4	21.3	28.2	10.3	9.1	4.1	19.5	9.0	-
기관종류									
한방병원	13.5	25.3	24.3	6.9	19.8	4.5	18.4	8.3	100.0
한의원	15.8	18.9	26.1	9.4	8.0	3.4	18.6	8.5	-
연령									
30대 이하	49.5	46.2	61.1	22.9	14.3	7.5	74.2	19.2	-
40대	22.7	44.4	56.2	20.9	18.6	8.6	52.2	17.4	100.0
50대	25.1	28.5	59.4	15.7	14.9	5.4	25.7	15.7	-
60세 이상	22.0	25.6	24.1	9.9	14.3	4.4	19.8	9.8	-
직업									
전문관리	10.7	100.0	50.0	3.6	31.6	2.2	47.5	2.2	-
사무	4.3	43.9	74.9	18.0	11.5	5.3	54.6	16.6	100.0
서비스판매	22.0	27.6	37.2	20.5	15.5	6.6	26.4	14.0	-
기능노무	23.4	22.9	80.6	26.4	34.8	4.9	28.6	20.5	-
농림어업 및 기타	50.0	-	100.0	48.4	25.4	20.0	29.3	0.0	-
가구소득									
150만원 미만	43.8	44.8	33.9	6.8	19.7	6.1	44.9	7.5	-
150 ~ 300만원 미만	15.9	24.6	32.2	11.3	12.2	3.6	16.8	12.0	-
300 ~ 450만원 미만	23.2	29.7	58.1	16.2	16.6	5.2	17.6	17.7	-
450 ~ 600만원 미만	23.9	38.7	50.5	21.4	16.4	7.6	17.6	10.9	100.0
600만원 이상	48.3	38.0	0.0	30.7	12.5	5.0	52.6	15.8	-
학력									
초졸 이하	16.1	28.2	34.1	10.3	15.5	6.0	18.1	10.9	-
중졸	20.3	22.2	23.7	13.9	16.4	5.0	22.7	11.4	-
고졸	29.5	39.3	34.3	18.4	14.1	6.5	46.8	23.2	-
대졸 이상	26.3	44.9	69.9	17.1	10.1	5.1	57.1	15.0	100.0

10. 한방의료에 대한 건강보험급여 확대 시 우선 적용이 필요한 한방치료법 - 1순위

(단위 : %)

한약제제 (탕약 제외)	탕약	한방물리요법 (추나요법 제외)	추나요법	약침	기타	구 분
7.4	3.9	14.3	12.9	12.8	58.0	전 체
8.1	4.1	15.1	13.2	14.5	58.0	동 · 읍 면 부 도 시 (동 부)
10.2	6.7	41.8	46.1	20.5	-	농 어 촌 (읍 면 부)
12.9	6.5	20.8	20.5	20.3	100.0	성 별
8.9	4.9	18.3	16.5	15.9	70.8	남 자
						여 자
13.6	5.9	23.5	14.1	15.3	58.0	기 관 종 류
7.6	4.1	14.8	13.9	13.7	-	한 방 병 원
						한 의 원
16.3	10.9	36.3	27.0	39.5	-	연 령
15.8	8.7	29.1	27.2	30.7	-	3 0 대 이 하
14.5	7.4	30.5	27.3	25.9	70.8	4 0 대
10.9	5.0	18.7	18.4	15.7	100.0	5 0 대
						6 0 세 이 상
8.5	3.3	-	34.2	46.8	100.0	직 업
22.3	10.9	28.2	21.8	42.6	-	전 문 관 리
11.1	7.0	25.8	28.4	31.6	-	사 무
18.5	9.4	43.0	57.0	14.4	-	서 비 스 판 매
83.6	20.7	46.0	-	0.0	-	기 능 노 무
						농 립 어 업 및 기 타
26.8	7.6	21.2	28.4	20.5	0.0	가 구 소 득
10.5	6.2	28.7	21.4	20.2	-	1 5 0 만 원 미 만
14.5	5.3	33.0	19.8	27.4	100.0	150 ~ 300만원 미만
16.8	10.9	29.0	20.3	26.3	-	300 ~ 450만원 미만
10.7	16.0	13.8	31.5	15.0	-	450 ~ 600만원 미만
						6 0 0 만 원 이 상
12.8	6.7	19.3	21.8	18.9	-	학 력
12.2	5.5	29.0	20.0	19.4	100.0	초 졸 이 하
16.9	8.9	28.9	29.2	32.3	-	중 졸
12.7	9.0	31.3	22.7	37.5	70.8	고 졸
						대 졸 이 상

11. 한방의료에 대한 건강보험급여 확대 시 우선 적용이 필요한 질환 - 1순위

(단위 : %)

구	분	4대 중증질환	근골격 질환	신경질환	고혈압	내분비 질환	소화기 질환	호흡기 질환	정신질환	산부인과 질환	피부질환	비뇨 생식기 질환	눈, 귀의 이상	기타
전	체	6.7	4.8	11.5	27.1	28.7	20.1	18.7	26.0	25.5	36.7	67.0	90.9	-
동 · 읍 면 부														
도 시 (동 부)		7.2	5.1	12.3	28.7	30.5	21.9	19.2	26.9	25.5	36.7	68.9	90.9	-
농 어 촌 (읍 면 부)		16.2	11.7	18.2	70.8	72.3	23.3	34.1	0.0	-	-	0.0	-	-
성	별													
남	자	11.2	7.6	18.1	36.8	43.0	30.2	33.7	43.8	100.0	46.0	100.0	100.0	-
여	자	8.2	6.1	14.8	37.6	36.2	27.0	22.6	32.3	26.4	60.3	69.0	100.0	-
기 관 종 류														
한 방 병 원		9.7	6.3	16.1	49.7	29.1	33.4	35.8	70.9	45.1	71.3	57.8	100.0	-
한 의 원		6.9	5.0	12.1	27.8	31.8	20.8	19.2	26.3	26.3	37.3	73.2	100.0	-
연 령														
3 0 대 이 하		17.4	11.1	33.6	83.7	62.9	46.0	39.3	90.3	65.2	49.9	100.0	-	-
4 0 대		17.8	10.9	25.2	50.6	54.3	44.9	46.4	46.3	31.5	93.3	-	-	-
5 0 대		12.1	10.0	25.1	67.2	62.7	49.0	41.0	41.6	67.7	74.0	92.3	90.9	-
6 0 세 이 상		8.3	6.3	14.5	34.4	38.4	25.1	24.2	45.2	53.3	100.0	70.7	-	-
직 업														
전 문 관 리		5.2	8.7	15.1	0.0	11.1	100.0	57.8	7.8	0.0	73.8	0.0	-	-
사 무		22.6	9.4	24.1	-	38.0	8.9	46.8	53.0	50.3	58.9	-	-	-
서 비 스 판 매		12.3	9.1	23.6	62.0	69.0	31.3	36.2	42.7	41.0	100.0	95.4	90.9	-
기 능 노 무		14.7	12.9	43.2	34.9	70.8	35.6	47.3	100.0	0.0	-	100.0	-	-
농 립 어 업 및 기 타		14.3	12.9	0.0	0.0	-	-	-	-	-	-	-	-	-
가 구 소 득														
1 5 0 만 원 미 만		12.6	8.4	25.7	47.9	66.4	58.0	45.1	100.0	-	-	-	-	-
150 ~ 300만원 미만		10.2	7.2	17.1	45.9	43.2	27.0	36.7	37.9	49.3	0.0	0.0	-	-
300 ~ 450만원 미만		12.9	8.9	22.0	68.2	53.3	20.4	39.2	41.7	44.2	52.8	100.0	-	-
450 ~ 600만원 미만		18.3	11.6	31.3	33.6	10.5	91.9	22.1	58.2	49.2	94.6	51.2	100.0	-
6 0 0 만 원 이 상		14.9	16.6	23.8	93.1	0.0	42.9	41.8	63.7	60.4	41.5	0.0	100.0	-
학 력														
초 졸 이 하		9.9	6.4	18.1	57.7	48.0	48.9	34.6	58.0	81.3	-	100.0	-	-
중 졸		9.4	7.7	17.1	37.5	46.1	28.1	31.1	42.2	39.4	100.0	86.0	90.9	-
고 졸		17.0	10.1	35.4	45.4	54.0	50.8	71.5	42.9	52.7	71.3	100.0	-	-
대 졸 이 상		17.0	11.3	21.6	57.7	54.3	31.0	30.5	63.4	29.3	39.4	-	-	-

12. 한방의료기관/약국/한약방에서 취급하는 한약재의 안전성에 대한 생각

(단위 : %)

매우 안전	약간 안전	보통	약간 불안	매우 불안	평균	구 분
11.0	4.3	6.1	12.5	54.3	0.9	전 체
10.9	4.7	6.7	12.9	60.4	1.0	동 · 읍 면 부
34.3	8.6	13.1	45.8	100.0	2.0	도 시 (동 부)
						농 어 촌 (읍 면 부)
19.6	6.8	9.6	24.5	100.0	1.4	성 별
13.1	5.5	7.9	14.5	62.2	1.2	남 자
						여 자
12.1	6.0	10.4	16.7	-	1.3	기 관 종 류
11.8	4.5	6.3	13.1	54.3	1.0	한 방 병 원
						한 의 원
27.8	11.3	14.5	28.4	-	2.2	연 령
24.7	9.0	15.9	22.4	100.0	2.2	3 0 대 이 하
24.8	8.7	12.8	21.8	77.1	2.0	4 0 대
14.2	5.5	7.6	21.7	100.0	1.1	5 0 대
						6 0 세 이 상
3.1	8.8	20.1	3.1	-	0.9	직 업
27.0	10.8	13.1	39.8	-	2.2	전 문 관 리
19.5	7.7	13.6	18.2	77.1	1.9	사 무
36.2	11.7	14.1	39.0	100.0	2.9	서 비 스 판 매
0.0	21.4	12.9	100.0	-	3.4	기 능 노 무
						농 립 어 업 및 기 타
23.5	7.3	12.1	43.1	100.0	1.5	가 구 소 득
16.2	7.2	10.2	28.7	100.0	1.3	1 5 0 만 원 미 만
18.9	8.1	12.2	25.0	-	1.7	150 ~ 300만원 미만
34.2	8.8	15.6	22.7	100.0	1.9	300 ~ 450만원 미만
13.8	15.6	17.3	20.9	0.0	2.8	450 ~ 600만원 미만
						6 0 0 만 원 이 상
20.6	6.0	9.4	32.9	100.0	1.2	학 력
16.1	7.0	9.2	19.1	77.1	1.6	초 졸 이 하
25.3	9.9	13.9	38.1	0.0	1.8	중 졸
17.8	9.3	15.4	20.6	-	2.0	고 졸
						대 졸 이 상

13. 향후 의료서비스 필요 시, 한방의료 이용 의향

(단위 : %)

구 분	있다	없다
전 체	0.9	23.0
동 · 읍 면 부		
도 시 (동 부)	0.9	25.6
농 어 촌 (읍 면 부)	0.5	9.7
성 별		
남 자	1.7	32.5
여 자	0.8	31.7
기 관 종 류		
한 방 병 원	1.7	19.3
한 의 원	0.9	25.5
연 령		
3 0 대 이 하	2.4	44.7
4 0 대	2.1	48.7
5 0 대	1.2	52.4
6 0 세 이 상	0.9	31.7
직 업		
전 문 관 리	0.0	-
사 무	1.4	64.7
서 비 스 판 매	2.2	38.7
기 능 노 무	1.4	58.1
농림어업 및 기타	5.1	100.0
가 구 소 득		
1 5 0 만 원 미 만	1.8	47.6
150 ~ 300만원 미만	1.8	28.7
300 ~ 450만원 미만	1.8	45.7
450 ~ 600만원 미만	0.3	40.7
6 0 0 만 원 이 상	1.7	89.2
학 력		
초 졸 이 하	1.0	42.0
중 졸	1.6	32.3
고 졸	2.9	43.1
대 졸 이 상	1.0	100.0

14. 다른 사람에게 한방의료 추천 의향

(단위 : %)

있다	없다	구 분
1.8	10.5	전 체
1.9	11.5	동 · 읍 면 부 도 시 (동 부)
4.6	19.9	농 어 촌 (읍 면 부)
3.3	15.5	성 별
2.1	14.3	남 자
		여 자
2.6	12.3	기 관 종 류
1.9	11.1	한 방 병 원
		한 의 원
5.0	23.2	연 령
4.2	21.4	3 0 대 이 하
3.5	19.6	4 0 대
1.8	15.7	5 0 대
		6 0 세 이 상
0.4	100.0	직 업
5.4	23.7	전 문 관 리
3.8	19.2	사 무
5.7	19.2	서 비 스 판 매
5.1	100.0	기 능 노 무
		농림어업 및 기타
2.7	30.2	가 구 소 득
3.0	17.8	1 5 0 만 원 미 만
3.9	16.8	150 ~ 300만원 미만
3.5	26.9	300 ~ 450만원 미만
3.9	22.3	450 ~ 600만원 미만
		6 0 0 만 원 이 상
2.3	15.8	학 력
2.7	16.9	초 졸 이 하
4.8	25.2	중 졸
3.8	18.6	고 졸
		대 졸 이 상

부록 2-2. 입원환자 상대표준오차

CONTENTS

1. 지난 1년 간 한방의료기관 방문 목적(복수 응답)	315
2. 지난 1년 간 한방입원진료서비스 이용횟수	316
3. 한방입원진료서비스 선택이유 - 1순위	317
4-1. 한방입원진료서비스 이용 목적(질환/증상) - 항목(복수응답)	318
4-2. 한방입원진료서비스 이용 목적별 치료법(복수응답)	319
5-1. 지난 1년 간 한방입원진료서비스로 받은 치료법별 효과 - 침(약침 제외)	320
5-2. 지난 1년 간 한방입원진료서비스로 받은 치료법별 효과 - 뜸	321
5-3. 지난 1년 간 한방입원진료서비스로 받은 치료법별 효과 - 부항	322
5-4. 지난 1년 간 한방입원진료서비스로 받은 치료법별 효과 - 약침	323
5-5. 지난 1년 간 한방입원진료서비스로 받은 치료법별 효과 - 한약제제(탕약 제외)	324
5-6. 지난 1년 간 한방입원진료서비스로 받은 치료법별 효과 - 탕약	325
5-7. 지난 1년 간 한방입원진료서비스로 받은 치료법별 효과 - 한방물리요법(추나요법 제외)	326
5-8. 지난 1년 간 한방입원진료서비스로 받은 치료법별 효과 - 추나요법	327
6. 지난 1년 간 한방입원진료서비스에 지출한 총 비용	328
7. 지난 1년 간 이용한 한방입원진료서비스에 대한 전반적 만족도	329
8. 한방의료에 대한 정보/지식 획득 경로	330
9. 한방의료 이용 비용에 대한 생각	331
9-1. 비싸다고 생각되는 한방의료의 치료법(복수응답)	332
10. 한방의료에 대한 건강보험급여 확대 시 우선 적용이 필요한 한방치료법 - 1순위	333
11. 한방의료에 대한 건강보험급여 확대 시 우선 적용이 필요한 질환 - 1순위	334
12. 한방의료기관/약국/한약방에서 취급하는 한약재의 안전성에 대한 생각	335
13. 향후 의료서비스 필요 시, 한방의료 이용 의향	336
14. 다른 사람에게 한방의료 추천 의향	337

1. 지난 1년 간 한방의료기관 방문 목적(복수 응답)

(단위 : %)

질환치료	체질개선 등 건강증진	피부미용, 다이어트, 자세교정 등 미용	교통사고 치료	구 분
2.3	15.9	28.7	4.5	전 체
2.5	16.3	27.4	4.6	동 · 읍 면 부 도 시 (동 부)
5.4	44.5	-	20.9	농 어 촌 (읍 면 부)
4.5	26.7	49.5	5.8	성 별
2.7	19.7	35.3	6.5	남 자
				여 자
2.4	16.7	35.3	4.8	기 관 종 류
7.8	50.2	48.1	9.2	한 방 병 원
				한 의 원
12.4	40.4	70.8	9.7	연 령
7.3	28.4	35.0	9.2	1 9 ~ 2 9 세
5.1	32.7	100.0	9.4	3 0 대
4.0	37.2	70.9	9.5	4 0 대
3.6	45.5	-	12.2	5 0 대
				6 0 세 이 상
12.2	0.0	71.8	12.6	직 업
7.1	28.8	46.7	8.7	전 문 관 리
6.5	30.8	40.0	7.7	사 무
6.6	57.8	100.0	10.9	서 비 스 판 매
10.2	100.0	-	28.9	기 능 노 무
				농 립 어 업 및 기 타
4.9	0.0	-	17.4	가 구 소 득
3.7	45.2	70.7	8.3	1 5 0 만 원 미 만
4.4	26.2	58.1	7.8	150 ~ 300만원 미만
5.8	25.3	38.8	9.1	300 ~ 450만원 미만
9.7	40.3	0.0	13.2	450 ~ 600만원 미만
				6 0 0 만 원 이 상
3.4	100.0	-	15.0	학 력
3.4	28.7	100.0	7.9	초 졸 이 하
6.3	26.3	32.8	8.7	중 졸
6.7	27.1	44.4	7.4	고 졸
				대 졸 이 상

2. 지난 1년 간 한방입원진료서비스 이용횟수

(단위 : %)

구 분	1회	2회	3회	4회	5회 이상	평균
전 체	2.6	6.2	12.2	20.5	14.8	2.4
동 · 읍 면 부						
도 시 (동 부)	2.7	6.5	12.7	21.5	16.0	2.5
농 어 촌 (읍 면 부)	7.8	18.9	39.6	71.1	31.2	6.5
성 별						
남 자	4.2	9.7	19.6	27.6	25.8	3.7
여 자	3.3	7.9	15.5	30.4	18.1	3.1
기 관 종 류						
한 방 병 원	2.7	6.5	12.8	21.4	15.3	2.5
한 의 원	8.0	19.3	40.3	71.9	56.3	7.4
연 령						
1 9 ~ 2 9 세	7.6	21.2	40.6	71.0	50.9	8.2
3 0 대	6.1	15.0	27.6	58.6	41.2	5.3
4 0 대	6.0	13.0	27.0	35.1	31.3	5.3
5 0 대	4.8	12.2	22.2	44.7	24.7	4.7
6 0 세 이 상	5.5	11.8	26.9	40.7	33.2	4.5
직 업						
전 문 관 리	8.1	27.2	44.5	100.0	50.4	10.9
사 무	6.8	12.1	27.8	41.2	34.9	4.8
서 비 스 판 매	5.3	15.4	26.3	34.1	24.6	5.5
기 능 노 무	7.9	17.8	43.3	100.0	56.4	8.2
농림어업 및 기타	9.3	30.5	56.5			5.6
가 구 소 득						
1 5 0 만 원 미 만	8.2	18.2	34.5	47.2	34.0	6.3
150 ~ 300만원 미만	4.7	12.0	18.6	29.4	29.9	4.0
300 ~ 450만원 미만	4.4	10.7	25.7	48.0	25.7	4.4
450 ~ 600만원 미만	6.2	13.1	31.6	60.1	31.9	5.6
6 0 0 만 원 이 상	7.8	28.9	35.0	38.0	46.1	7.6
학 력						
초 졸 이 하	6.2	13.8	28.0	100.0	31.8	5.0
중 졸	4.3	9.8	19.2	27.8	22.0	4.0
고 졸	5.7	13.0	33.7	45.6	37.7	4.8
대 졸 이 상	4.9	15.0	23.6	45.1	33.8	5.3

3. 한방입원진료서비스 선택이유 - 1순위

(단위 : %)

치료효과가 좋아서	수술과 검사에 대한 부담이 없어서	부작용이 적어서	진료비가 적게 들어서	설명을 자세하게 들을 수 있어서	질환에 특화된 진료를 해서	거리가 가까워서	시설 및 환경이 좋아서	유명해서 또는 주변사람이 권해서	기타	구	분
2.5	17.5	9.9	35.3	32.6	12.7	14.5	46.0	12.6	60.6	전	체
2.6	19.4	10.5	35.2	34.4	13.0	14.4	46.0	13.5	60.6	동 · 읍 면 부	
6.9	31.9	26.5	-	0.6	46.1	-	-	34.3	-	도 시 (동 부)	
										농 어 촌 (읍 면 부)	
4.0	26.3	15.6	-	50.6	19.7	21.4	71.9	20.3	74.2	성	별
3.1	23.2	12.7	35.3	41.4	16.5	19.4	58.1	15.9	100.0	남	자
										여	자
2.6	18.8	10.0	40.5	36.0	13.5	14.9	46.0	13.6	71.0	기 관 종 류	
7.3	44.9	57.3	69.8	69.3	35.9	58.5	-	29.6	100.0	한 방 병 원	
										한 의 원	
9.1	50.6	33.2	100.0	100.0	35.0	40.3	-	34.8	74.2	연 령	
7.0	56.9	18.5	-	-	25.0	35.2	72.1	28.9	100.0	1 9 ~ 2 9 세	
5.6	29.7	21.1	100.0	72.2	26.4	28.2	100.0	36.9	-	3 0 대	
4.3	33.2	20.0	49.8	60.8	28.9	28.8	100.0	22.4	-	4 0 대	
4.6	41.6	24.4	70.1	51.1	29.8	32.8	100.0	24.5	-	5 0 대	
										6 0 세 이 상	
10.1	-	38.3	-	0.0	34.1	48.5	-	50.9	100.0	직 업	
7.0	37.8	16.6	100.0	100.0	21.1	37.8	100.0	27.5	-	전 문 관 리	
4.9	31.4	23.6	100.0	70.8	27.1	37.8	58.0	30.3	100.0	사 무	
6.1	70.8	27.8	-	100.0	50.8	43.4	0.0	36.7	-	서 비 스 판 매	
18.8	100.0	0.0	33.2	0.0	100.0	100.0	-	56.9	-	기 능 노 무	
										농림어업 및 기타	
5.1	100.0	32.0	-	100.0	33.6	71.7	-	38.0	-	가 구 소 득	
4.9	29.3	16.7	71.6	46.6	28.0	21.6	-	22.3	100.0	1 5 0 만 원 미 만	
4.2	25.6	17.0	43.7	100.0	23.5	33.6	59.1	21.3	100.0	150 ~ 300만원 미만	
5.5	57.1	24.8	100.0	71.6	24.7	33.8	58.0	25.6	-	300 ~ 450만원 미만	
9.6	70.9	34.1	-	100.0	26.6	35.0	-	39.3	100.0	450 ~ 600만원 미만	
										6 0 0 만 원 이 상	
4.1	50.2	28.0	100.0	69.9	45.0	56.7	-	26.6	-	학 력	
4.1	26.7	17.2	44.3	42.1	22.1	20.1	100.0	18.7	-	초 졸 이 하	
5.5	43.2	19.3	65.5	100.0	23.0	30.4	-	37.4	74.2	중 졸	
6.1	32.4	18.5	-	70.9	20.9	30.5	43.3	25.3	100.0	고 졸	
										대 졸 이 상	

4-1. 한방입원진료서비스 이용 목적(질환/증상) - 항목(복수응답)

(단위 : %)

구 분	등통증	관절염 및 관절병 (무릎, 팔꿈치, 발목, 팔목)	척추 (허리)	어깨병변	경추 (목)	요추 및 골반의 탈구, 염좌, 긴장, 골절	관절(어깨, 무릎, 손목, 팔목, 발목)의 탈구, 염좌, 긴장	목부위의 탈구, 염좌, 긴장
전 체	10.5	6.0	3.9	6.9	7.0	7.1	6.3	9.2
동 · 읍 면 부								
도 시 (동 부)	10.7	6.4	4.2	7.2	7.2	7.2	6.6	9.7
농 어 촌 (읍 면 부)	50.6	17.6	10.3	19.3	25.8	28.8	19.4	25.6
성 별								
남 자	15.2	10.1	5.7	10.9	10.1	11.7	9.4	15.4
여 자	14.4	7.5	5.2	8.8	9.5	8.8	8.5	11.3
기 관 종 류								
한 방 병 원	11.4	6.4	4.2	7.5	7.9	7.4	6.6	9.5
한 의 원	24.1	16.9	9.7	16.1	12.6	19.7	21.4	28.5
연 령								
1 9 ~ 2 9 세	29.5	25.2	10.5	23.6	15.9	18.5	16.6	21.5
3 0 대	21.2	19.4	9.8	17.1	17.0	14.0	13.1	15.6
4 0 대	22.0	13.2	8.8	17.2	14.3	17.3	14.2	22.2
5 0 대	20.4	11.1	7.0	11.8	13.2	13.5	12.1	17.5
6 0 세 이 상	27.7	10.0	8.5	13.7	18.9	17.2	16.1	35.6
직 업								
전 문 관 리	24.9	27.8	10.8	19.3	16.9	21.3	18.7	30.0
사 무	22.5	14.3	9.2	18.8	17.4	15.9	13.8	19.3
서 비 스 판 매	20.6	13.2	9.0	15.9	13.2	13.3	12.5	16.4
기 능 노 무	38.3	24.9	13.2	22.9	24.7	27.1	16.7	38.8
농림어업 및 기타	100.0	22.7	17.8	23.2	22.3	48.8	0.0	0.0
가 구 소 득								
1 5 0 만 원 미 만	35.9	16.8	11.0	18.4	19.2	27.3	17.4	35.4
150 ~ 300만원 미만	16.6	9.8	7.4	11.7	13.1	11.8	11.6	15.7
300 ~ 450만원 미만	22.6	10.8	6.4	12.8	13.3	11.7	11.6	15.4
450 ~ 600만원 미만	21.9	15.1	9.4	17.2	14.9	19.2	14.9	23.7
6 0 0 만 원 이 상	31.7	23.0	13.5	23.8	17.8	19.2	18.1	24.9
학 력								
초 졸 이 하	27.8	10.4	8.9	16.0	17.6	17.7	15.3	30.4
중 졸	16.5	8.8	6.3	10.1	11.2	11.1	11.2	16.1
고 졸	23.4	14.4	8.0	16.3	14.2	15.6	13.5	18.7
대 졸 이 상	20.8	17.6	8.6	16.3	15.0	13.8	10.9	15.6

4-2. 한방입원진료서비스 이용 목적별 치료법(복수응답)

(단위 : %)

침 (약침 제외)	뜸	부항	약침	한약제제 (탕약제외)	탕약	한방 물리요법 (추나요법 제외)	추나요법	기타	구분
0.5	2.0	2.1	2.4	4.2	3.4	2.8	6.0	-	전체
0.5	2.1	2.2	2.5	4.2	3.7	2.9	6.1	-	동·읍면부 도시 (동부)
1.0	6.0	6.1	7.2	20.2	8.5	8.8	23.0	-	농어촌 (읍면부)
0.9	3.3	3.6	3.7	6.7	5.5	4.3	8.9	-	성별
0.6	2.5	2.6	3.1	5.3	4.4	3.7	7.9	-	남자
									여자
0.5	2.0	2.2	2.4	4.3	3.6	2.9	6.3	-	기관종류
2.7	8.8	8.1	9.4	17.6	11.9	8.1	18.4	-	한방병원
									한의원
1.9	6.7	7.7	6.2	12.2	11.3	9.7	18.4	-	연령
1.1	5.1	4.4	6.1	9.8	8.5	6.4	11.9	-	19 ~ 29세
1.2	4.5	4.7	5.7	9.8	7.9	5.6	14.4	-	30대
1.0	3.7	3.9	4.0	8.1	6.1	5.4	10.6	-	40대
0.7	3.6	4.7	5.2	8.2	7.0	5.8	14.4	-	50대
									60세 이상
2.4	8.5	6.3	10.5	16.6	8.4	11.5	20.8	-	직업
1.3	3.7	4.5	4.8	8.2	8.1	5.7	12.8	-	전문관리
1.1	4.5	5.1	5.1	9.4	6.9	6.3	13.7	-	사무
1.9	8.0	4.4	4.9	13.8	14.0	8.7	16.0	-	서비스판매
0.0	0.0	10.3	12.3	23.8	12.4	16.1	26.1	-	기능노무
									농림어업 및 기타
0.9	5.9	7.1	10.5	11.3	9.5	9.3	29.3	-	가구소득
0.9	4.0	4.0	4.2	8.1	6.3	5.2	11.5	-	150만원 미만
1.1	3.3	3.8	3.9	7.8	6.1	4.5	10.2	-	150 ~ 300만원 미만
0.6	3.7	4.3	4.6	8.1	7.9	6.5	11.5	-	300 ~ 450만원 미만
2.4	8.2	7.0	7.4	11.4	9.2	9.9	17.1	-	450 ~ 600만원 미만
									600만원 이상
0.9	4.0	4.6	6.0	9.1	7.5	6.7	12.8	-	학력
0.8	3.5	3.5	3.8	7.0	5.8	4.8	11.5	-	초졸 이하
0.6	4.0	4.9	5.4	8.9	8.3	5.6	11.8	-	중졸
1.5	3.9	4.2	4.4	8.8	6.3	5.6	10.7	-	고졸
									대졸 이상

5-1. 지난 1년 간 한방입원진료서비스로 받은 치료법별 효과 - 침(약침 제외)

(단위 : %)

구 분	매우 효과 있음	약간 효과 있음	별로 효과 없음	전혀 효과 없음	모르겠음	평균
전 체	3.2	3.8	24.6	—	38.3	0.5
동 · 읍 면 부						
도 시 (동 부)	3.4	4.0	26.1	—	38.3	0.5
농 어 촌 (읍 면 부)	8.4	14.2	57.9	—	—	1.5
성 별						
남 자	5.4	5.6	41.3	—	100.0	0.8
여 자	3.9	5.1	30.3	—	40.5	0.7
기 관 종 류						
한 방 병 원	3.3	4.0	25.3	—	43.5	0.5
한 의 원	9.4	12.3	100.0	—	71.9	1.6
연 령						
1 9 ~ 2 9 세	13.7	9.2	72.5	—	76.0	1.7
3 0 대	8.2	9.1	100.0	—	55.3	1.2
4 0 대	6.7	8.4	70.7	—	—	1.1
5 0 대	5.7	7.6	35.8	—	100.0	1.0
6 0 세 이 상	6.0	8.6	50.4	—	100.0	1.0
직 업						
전 문 관 리	9.0	15.8	100.0	—	100.0	1.6
사 무	8.4	7.5	44.9	—	99.8	1.3
서 비 스 판 매	8.0	6.9	—	—	100.0	1.1
기 능 노 무	10.5	12.7	71.1	—	—	1.7
농림어업 및 기타	17.5	15.3	0.0	—	—	2.2
가 구 소 득						
1 5 0 만 원 미 만	7.0	15.0	—	—	100.0	1.3
150 ~ 300만원 미만	6.1	7.8	31.8	—	60.8	1.1
300 ~ 450만원 미만	5.9	6.1	59.2	—	99.9	0.9
450 ~ 600만원 미만	7.1	8.6	70.7	—	99.9	1.1
6 0 0 만 원 이 상	13.2	11.4	72.9	—	100.0	1.9
학 력						
초 졸 이 하	5.9	10.5	58.8	—	100.0	1.1
중 졸	5.3	6.0	33.0	—	100.0	0.9
고 졸	8.1	6.7	57.8	—	76.2	1.1
대 졸 이 상	6.2	8.9	72.0	—	56.4	1.0

5-2. 지난 1년 간 한방입원진료서비스로 받은 치료법별 효과 - 품

(단위 : %)

매우 효과 있음	약간 효과 있음	별로 효과 없음	전혀 효과 없음	모르겠음	평균	구 분
4.4	3.9	18.3	-	31.5	0.7	전 체
4.7	4.0	18.6	-	32.7	0.7	동 · 읍 면 부
10.2	14.9	100.0	-	100.0	1.8	도 시 (동 부)
						농 어 촌 (읍 면 부)
7.5	6.0	27.9	-	59.0	1.1	성 별
5.4	5.0	23.7	-	37.1	0.8	남 자
						여 자
4.6	4.0	18.9	-	32.6	0.7	기 관 종 류
11.7	17.7	70.7	-	100.0	2.3	한 방 병 원
						한 의 원
18.4	8.9	46.7	-	-	2.0	연 령
14.5	8.7	34.6	-	43.5	1.9	1 9 ~ 2 9 세
9.6	8.4	44.2	-	70.7	1.4	3 0 대
7.4	8.0	31.3	-	100.0	1.2	4 0 대
7.7	8.8	71.4	-	69.6	1.2	5 0 대
						6 0 세 이 상
12.0	18.3	46.7	-	100.0	2.3	직 업
12.8	6.4	44.4	-	100.0	1.4	전 문 관 리
10.3	7.8	45.2	-	58.6	1.5	사 무
14.9	12.2	58.5	-	-	2.4	서 비 스 판 매
16.3	20.7	-	-	-	2.6	기 능 노 무
						농림어업 및 기타
7.1	18.9	58.1	-	-	1.5	가 구 소 득
9.2	7.7	29.3	-	38.5	1.4	1 5 0 만 원 미 만
7.5	6.4	45.6	-	70.6	1.0	150 ~ 300만원 미만
11.2	6.5	32.1	-	99.9	1.4	300 ~ 450만원 미만
16.5	12.7	57.9	-	-	2.4	450 ~ 600만원 미만
						6 0 0 만 원 이 상
7.6	10.9	58.1	-	-	1.3	학 력
7.4	6.3	34.9	-	43.4	1.0	초 졸 이 하
11.5	7.7	31.0	-	74.4	1.6	중 졸
9.3	7.4	34.9	-	56.0	1.4	고 졸
						대 졸 이 상

5-3. 지난 1년 간 한방입원진료서비스로 받은 치료법별 효과 - 부항

(단위 : %)

구 분	매우 효과 있음	약간 효과 있음	별로 효과 없음	전혀 효과 없음	모르겠음	평균
전 체	4.3	4.5	12.9	72.6	29.7	0.8
동 · 읍 면 부						
도 시 (동 부)	4.6	4.7	13.3	72.6	31.5	0.8
농 어 촌 (읍 면 부)	12.6	15.7	47.9	-	99.1	2.2
성 별						
남 자	7.2	7.3	17.5	100.0	100.0	1.3
여 자	5.4	5.7	18.3	100.0	30.9	1.0
기 관 종 류						
한 방 병 원	4.6	4.7	12.9	72.6	32.1	0.8
한 의 원	10.2	17.9	-	-	69.3	1.7
연 령						
1 9 ~ 2 9 세	17.4	11.9	46.2	99.9	99.9	2.8
3 0 대	10.8	9.2	37.1	-	45.6	1.6
4 0 대	8.7	11.0	25.9	-	100.0	1.7
5 0 대	7.3	9.3	23.4	-	72.9	1.4
6 0 세 이 상	9.7	9.5	25.1	100.0	56.0	1.6
직 업						
전 문 관 리	14.7	14.1	53.5	-	73.1	2.5
사 무	11.5	9.0	27.0	99.8	99.8	1.9
서 비 스 판 매	9.1	9.0	25.2	-	99.9	1.7
기 능 노 무	12.4	17.3	29.6	100.0	-	2.8
농림어업 및 기타	20.2	30.5	0.0	-	-	3.2
가 구 소 득						
1 5 0 만 원 미 만	12.1	15.3	49.4	-	100.0	2.3
150 ~ 300만원 미만	8.6	8.8	23.0	100.0	44.7	1.4
300 ~ 450만원 미만	7.2	8.3	20.5	-	72.5	1.3
450 ~ 600만원 미만	10.0	9.4	29.0	-	99.9	1.7
6 0 0 만 원 이 상	15.2	12.6	45.0	0.0	73.1	2.6
학 력						
초 졸 이 하	8.5	11.0	44.0	100.0	100.0	1.5
중 졸	6.8	7.9	19.6	-	50.6	1.2
고 졸	10.9	9.2	23.8	-	99.9	1.8
대 졸 이 상	8.5	8.3	29.3	100.0	42.1	1.5

5-4. 지난 1년 간 한방입원진료서비스로 받은 치료법별 효과 - 약침

(단위 : %)

매우 효과 있음	약간 효과 있음	별로 효과 없음	전혀 효과 없음	모르겠음	평균	구 분
3.5	5.4	22.1	-	44.5	0.7	전 체
3.7	5.7	22.0	-	44.5	0.7	동 · 읍 면 부
10.2	17.3	-	-	-	1.8	도 시 (동 부)
						농 어 촌 (읍 면 부)
5.5	8.4	38.0	-	-	1.0	성 별
4.4	7.1	26.9	-	44.5	0.9	남 자
						여 자
3.7	5.5	22.5	-	49.3	0.7	기 관 종 류
6.4	30.3	100.0	-	100.0	1.4	한 방 병 원
						한 의 원
12.6	14.1	56.1	-	1.1	2.1	연 령
7.2	15.1	56.9	-	-	1.6	1 9 ~ 2 9 세
8.2	11.4	70.7	-	68.6	1.4	3 0 대
6.1	10.5	29.2	-	-	1.3	4 0 대
7.2	11.0	100.0	-	70.9	1.2	5 0 대
						6 0 세 이 상
11.3	23.3	-	-	-	2.1	직 업
8.6	11.8	48.3	-	100.0	1.6	전 문 관 리
8.8	10.1	38.7	-	-	1.5	사 무
12.0	17.9	50.6	-	-	2.3	서 비 스 판 매
22.6	19.7	0.0	-	-	2.9	기 능 노 무
						농 립 어 업 및 기 타
10.7	21.7	-	-	100.0	1.9	가 구 소 득
6.1	10.1	70.9	-	-	1.1	1 5 0 만 원 미 만
6.4	8.7	33.3	-	57.8	1.1	150 ~ 300만원 미만
6.8	13.9	31.6	-	-	1.6	300 ~ 450만원 미만
13.0	13.9	100.0	-	100.0	2.1	450 ~ 600만원 미만
						6 0 0 만 원 이 상
7.6	13.2	71.0	-	-	1.5	학 력
5.6	8.8	34.7	-	58.5	1.1	초 졸 이 하
9.3	9.9	41.9	-	100.0	1.6	중 졸
5.9	11.8	42.8	-	100.0	1.2	고 졸
						대 졸 이 상

5-5. 지난 1년 간 한방입원진료서비스로 받은 치료법별 효과 - 한약제제(탕약 제외)

(단위 : %)

구 분	매우 효과 있음	약간 효과 있음	별로 효과 없음	전혀 효과 없음	모르겠음	평균
전 체	6.4	5.2	24.3	—	35.9	0.9
동 · 읍 면 부						
도 시 (동 부)	6.7	5.2	24.3	—	35.6	0.9
농 어 촌 (읍 면 부)	15.4	21.6	—	—	—	2.5
성 별						
남 자	9.8	9.5	33.5	—	100.0	1.6
여 자	8.5	6.2	34.9	—	38.4	1.1
기 관 종 류						
한 방 병 원	6.7	5.3	26.4	—	37.0	0.9
한 의 원	22.7	21.3	58.7	—	100.0	3.9
연 령						
1 9 ~ 2 9 세	25.1	12.7	100.0	—	100.0	2.6
3 0 대	15.8	14.3	53.2	—	42.7	2.3
4 0 대	14.7	10.0	48.2	—	—	1.9
5 0 대	11.7	10.2	39.8	—	100.0	1.8
6 0 세 이 상	11.9	10.9	58.5	—	100.0	1.8
직 업						
전 문 관 리	19.4	18.7	—	—	—	2.7
사 무	17.4	8.7	41.7	—	—	1.9
서 비 스 판 매	15.5	9.3	48.6	—	42.9	1.8
기 능 노 무	17.4	20.5	48.3	—	—	3.0
농림어업 및 기타	—	—	—	—	—	—
가 구 소 득						
1 5 0 만 원 미 만	9.9	29.5	100.0	—	—	2.2
150 ~ 300만원 미만	14.3	10.1	45.3	—	44.5	2.0
300 ~ 450만원 미만	13.8	8.5	35.4	—	70.5	1.7
450 ~ 600만원 미만	13.1	9.9	73.1	—	99.7	1.8
6 0 0 만 원 이 상	19.6	11.6	100.0	—	100.0	2.3
학 력						
초 졸 이 하	11.8	15.1	44.4	—	—	2.2
중 졸	9.3	7.1	55.6	—	70.7	1.2
고 졸	19.4	9.0	38.5	—	57.4	1.9
대 졸 이 상	12.0	11.2	57.8	—	58.7	1.8

5-6. 지난 1년 간 한방입원진료서비스로 받은 치료법별 효과 - 탕약

(단위 : %)

매우 효과 있음	약간 효과 있음	별로 효과 없음	전혀 효과 없음	모르겠음	평균	구 분
5.3	4.7	30.0	100.0	35.5	0.8	전 체
5.6	4.9	33.2	100.0	35.4	0.8	동 · 읍 면 부
14.0	14.8	71.4	-	-	2.3	도 시 (동 부)
						농 어 촌 (읍 면 부)
9.1	7.0	100.0	100.0	58.0	1.3	성 별
6.5	6.2	31.4	-	44.7	1.0	남 자
						여 자
5.6	4.8	35.2	100.0	43.4	0.8	기 관 종 류
13.8	20.3	54.6	-	57.3	3.1	한 방 병 원
						한 의 원
22.6	11.1	100.0	-	100.0	2.4	연 령
13.5	12.5	56.6	100.0	58.5	2.4	1 9 ~ 2 9 세
11.7	10.4	100.0	-	68.1	1.6	3 0 대
8.6	8.6	50.2	-	-	1.3	4 0 대
10.9	10.2	70.7	-	72.1	1.6	5 0 대
						6 0 세 이 상
12.3	17.8	-	-	-	2.0	직 업
14.0	8.6	100.0	100.0	76.2	1.9	전 문 관 리
11.3	8.4	58.8	-	71.0	1.5	사 무
15.7	14.3	-	-	0.0	2.2	서 비 스 판 매
0.0	0.0	0.0	-	-	0.0	기 능 노 무
						농림어업 및 기타
9.0	15.8	0.0	-	100.0	1.5	가 구 소 득
10.1	9.7	48.5	100.0	60.4	1.6	1 5 0 만 원 미 만
9.3	6.8	70.8	-	70.8	1.2	150 ~ 300만원 미만
11.4	10.4	58.7	-	-	1.7	300 ~ 450만원 미만
21.2	12.7	100.0	-	61.8	2.7	450 ~ 600만원 미만
						6 0 0 만 원 이 상
10.4	11.4	100.0	-	100.0	1.5	학 력
8.4	7.9	41.0	-	47.0	1.3	초 졸 이 하
13.7	8.0	48.3	-	61.0	1.5	중 졸
10.4	10.0	66.6	100.0	100.0	1.7	고 졸
						대 졸 이 상

5-7. 지난 1년 간 한방입원진료서비스로 받은 치료법별 효과 - 한방물리요법(추나요법 제외)

(단위 : %)

구 분	매우 효과 있음	약간 효과 있음	별로 효과 없음	전혀 효과 없음	모르겠음	평균
전 체	3.8	5.5	24.6	—	45.3	0.7
동 · 읍 면 부						
도 시 (동 부)	3.9	5.9	25.3	—	45.2	0.7
농 어 촌 (읍 면 부)	13.5	12.7	0.0	—	—	1.9
성 별						
남 자	6.7	7.5	51.0	—	73.5	1.0
여 자	4.6	7.7	27.8	—	56.3	0.9
기 관 종 류						
한 방 병 원	3.9	5.9	27.0	—	47.3	0.7
한 의 원	13.6	14.1	57.4	—	100.0	2.3
연 령						
1 9 ~ 2 9 세	14.8	17.9	58.7	—	100.0	2.6
3 0 대	9.6	13.1	70.7	—	54.6	1.7
4 0 대	8.7	10.8	44.7	—	—	1.5
5 0 대	6.5	11.2	41.6	—	—	1.3
6 0 세 이 상	7.0	11.2	100.0	—	100.0	1.2
직 업						
전 문 관 리	13.9	20.7	—	—	100.0	2.1
사 무	9.4	10.7	45.1	—	—	1.6
서 비 스 판 매	8.1	10.3	59.3	—	73.5	1.4
기 능 노 무	16.2	11.5	100.0	—	—	2.1
농림어업 및 기타	0.0	0.0	0.0	—	—	0.0
가 구 소 득						
1 5 0 만 원 미 만	10.7	16.9	—	—	—	1.8
150 ~ 300만원 미만	5.8	10.9	43.9	—	100.0	1.1
300 ~ 450만원 미만	7.2	8.5	32.5	—	71.0	1.2
450 ~ 600만원 미만	9.1	12.4	71.7	—	99.8	1.6
6 0 0 만 원 이 상	10.4	16.4	76.2	—	100.0	1.8
학 력						
초 졸 이 하	7.5	13.3	—	—	—	1.3
중 졸	6.0	9.0	30.4	—	71.0	1.1
고 졸	10.0	9.7	71.0	—	100.0	1.5
대 졸 이 상	7.1	12.1	41.0	—	63.0	1.4

5-8. 지난 1년 간 한방입원진료서비스로 받은 치료법별 효과 - 추나요법

(단위 : %)

매우 효과 있음	약간 효과 있음	별로 효과 없음	전혀 효과 없음	모르겠음	평균	구 분
5.1	9.8	40.8	-	50.8	1.0	전 체
5.4	10.0	40.8	-	50.8	1.0	동 · 읍 면 부
10.4	40.8	-	-	-	2.2	도 시 (동 부)
						농 어 촌 (읍 면 부)
8.1	13.6	0.0	-	100.0	1.4	성 별
6.5	13.9	46.6	-	58.8	1.3	남 자
						여 자
5.4	10.3	40.9	-	58.1	1.0	기 관 종 류
14.0	33.8	-	-	100.0	2.5	한 방 병 원
						한 의 원
22.5	21.7	-	-	-	3.2	연 령
12.6	21.9	100.0	-	58.9	2.4	1 9 ~ 2 9 세
11.5	21.6	0.0	-	-	2.0	3 0 대
8.0	22.3	55.7	-	100.0	1.8	4 0 대
10.5	21.5	-	-	-	1.9	5 0 대
						6 0 세 이 상
15.5	34.5	-	-	-	2.9	직 업
10.0	22.0	-	-	-	1.9	전 문 관 리
11.8	18.3	-	-	71.1	1.9	사 무
13.5	26.5	0.0	-	-	2.4	서 비 스 판 매
0.0	0.0	0.0	-	-	0.0	기 능 노 무
						농림어업 및 기타
17.1	50.0	-	-	-	3.4	가 구 소 득
8.7	25.9	58.9	-	72.5	1.9	1 5 0 만 원 미 만
9.2	14.2	1.3	-	71.0	1.5	150 ~ 300만원 미만
9.1	17.5	100.0	-	-	1.8	300 ~ 450만원 미만
13.8	16.0	100.0	-	-	3.4	450 ~ 600만원 미만
						6 0 0 만 원 이 상
10.0	29.1	100.0	-	100.0	2.4	학 력
8.8	18.3	63.3	-	44.9	1.8	초 졸 이 하
10.4	12.0	-	-	99.8	1.5	중 졸
7.7	17.0	59.3	-	-	1.6	고 졸
						대 졸 이 상

6. 지난 1년 간 한방입원진료서비스에 지출한 총 비용

(단위 : %)

구 분	10만원 미만	10만원 이상~ 50만원 미만	50만원 이상~ 100만원 미만	100만원 이상~ 200만원 미만	200만원 이상~ 300만원 미만	300만원 이상
전 체	9.5	4.8	5.1	8.2	13.1	11.1
동 · 읍 면 부						
도 시 (동 부)	9.7	5.1	5.5	8.5	13.5	11.4
농 어 촌 (읍 면 부)	31.3	12.5	12.3	32.6	47.9	42.1
성 별						
남 자	13.5	7.7	8.5	13.7	22.8	18.4
여 자	13.1	6.1	6.4	10.1	15.9	13.8
기 관 종 류						
한 방 병 원	11.3	5.0	5.3	8.4	13.6	11.7
한 의 원	15.5	19.6	20.0	32.0	50.9	31.3
연 령						
1 9 ~ 2 9 세	27.8	15.2	19.8	26.3	33.4	32.5
3 0 대	23.9	11.1	14.0	19.3	33.3	25.2
4 0 대	19.1	10.0	11.5	21.2	27.9	24.3
5 0 대	19.2	9.7	9.6	14.1	21.1	20.8
6 0 세 이 상	18.7	9.8	9.0	16.5	44.2	24.6
직 업						
전 문 관 리	24.1	18.1	18.0	28.9	70.8	43.0
사 무	24.3	10.3	12.1	19.7	27.6	24.5
서 비 스 판 매	19.2	10.9	10.3	17.6	28.4	30.9
기 능 노 무	28.8	13.4	17.9	27.9	58.1	37.2
농림어업 및 기타	0.0	30.2	24.8	51.1		
가 구 소 득						
1 5 0 만 원 미 만	28.6	14.2	12.5	33.1	37.3	31.8
150 ~ 300만원 미만	16.0	7.0	10.2	16.1	29.6	25.3
300 ~ 450만원 미만	16.9	9.6	8.8	13.0	20.1	21.3
450 ~ 600만원 미만	28.9	10.9	12.7	18.0	26.0	22.4
6 0 0 만 원 이 상	25.1	18.1	15.2	21.9	57.9	23.4
학 력						
초 졸 이 하	20.6	10.4	10.6	19.6	28.3	33.4
중 졸	15.0	7.4	8.4	12.5	21.3	17.8
고 졸	20.7	12.4	12.8	15.5	25.8	23.9
대 졸 이 상	20.8	8.7	10.1	20.8	33.2	22.0

7. 지난 1년 간 이용한 한방입원진료서비스에 대한 전반적 만족도

(단위 : %)

매우 만족	약간 만족	보통	약간 불만족	매우 불만족	평균	구 분
5.2	2.5	12.6	22.9	-	0.5	전 체
5.5	2.6	13.0	23.6	-	0.6	동 · 읍 면 부
13.2	8.6	45.4	99.4	-	1.5	도 시 (동 부) 농 어 촌 (읍 면 부)
8.6	4.1	17.6	38.2	-	0.9	성 별
6.5	3.1	17.6	28.5	-	0.7	남 자 여 자
5.5	2.6	13.5	24.7	-	0.5	기 관 종 류
15.2	8.9	33.0	58.5	-	1.8	한 방 병 원 한 의 원
18.0	7.1	36.8	70.9	-	1.6	연 령
14.3	6.0	27.5	56.8	-	1.3	1 9 ~ 2 9 세
12.1	5.5	24.0	51.1	-	1.2	3 0 대
8.4	5.1	22.9	37.4	-	1.0	4 0 대
11.0	4.9	36.9	57.7	-	1.0	5 0 대
						6 0 세 이 상
13.5	12.5	41.7	72.6	-	2.1	직 업
13.7	4.8	25.1	70.8	-	1.0	전 문 관 리 사 무
11.8	5.6	20.6	38.8	-	1.2	서 비 스 판 매
17.1	9.3	37.1	70.9	-	1.9	기 능 노 무
19.1	8.2			-	1.3	농 립 어 업 및 기 타
12.6	9.3	53.0	58.3	-	1.7	가 구 소 득
8.9	5.1	22.4	45.3	-	1.0	1 5 0 만 원 미 만
10.0	3.8	20.4	40.6	-	0.9	150 ~ 300만원 미만
14.7	4.9	27.5	74.2	-	1.0	300 ~ 450만원 미만
13.9	10.8	43.7	58.2	-	2.0	450 ~ 600만원 미만 6 0 0 만 원 이 상
10.7	5.8	58.3	100.0	-	1.0	학 력
8.2	4.0	18.1	31.3	-	0.9	초 졸 이 하
13.7	4.9	23.9	57.8	-	1.1	중 졸
10.1	5.6	26.0	46.1	-	1.1	고 졸 대 졸 이 상

8. 한방의료에 대한 정보/지식 획득 경로

(단위 : %)

구분	방송매체 (TV, 라디오 등)	종이매체 (신문, 잡지, 책 등)	인터넷 웹사이트(포털, 한방의료 관련 홈페이지, 커뮤니티 (카페 등), 뉴스/기사 등)	인터넷 SNS (페이스북, 트위터, 인스타그램, 카카오톡 등)	한방의료기관 (한의사와의 상담 등)	오프라인 홍보물 (포스터, 현수막, 전단지 등)	가족, 친구 등 주변 사람	기타
전체	9.8	35.3	12.3	35.2	7.6	25.0	2.5	-
도시 (동부)	10.4	37.8	12.7	35.2	8.0	26.8	2.6	-
농어촌 (읍면부)	27.6	100.0	37.3	-	24.9	70.8	8.3	-
성별								
남자	14.1	56.9	19.7	49.5	12.9	40.3	4.0	-
여자	13.4	45.0	15.8	49.9	9.3	31.4	3.1	-
기관종류								
한방병원	10.0	35.3	12.9	44.5	8.2	25.0	2.5	-
한의원	44.8	-	32.1	56.3	18.3	-	8.8	-
연령								
19 ~ 29세	28.8	100.0	34.9	71.4	21.2	100.0	8.6	-
30대	22.7	-	15.8	57.0	20.2	56.0	7.4	-
40대	17.5	49.6	32.8	100.0	16.1	70.9	5.9	-
50대	20.8	71.3	30.4	-	14.4	40.4	4.2	-
60세 이상	23.4	100.0	60.2	70.8	15.5	50.6	4.2	-
직업								
전문관리	25.3	70.9	29.6	100.0	22.9	-	13.9	-
사무	19.2	100.0	26.0	100.0	20.4	-	5.4	-
서비스판매	19.6	100.0	28.1	56.8	18.0	34.5	5.2	-
기능노무	33.8	-	34.7	-	17.0	100.0	8.8	-
농림어업 및 기타	-	-	100.0	-	37.0	-	11.8	-
가구소득								
150만원 미만	38.5	-	57.0	-	19.3	100.0	6.4	-
150 ~ 300만원 미만	16.8	58.0	28.0	67.1	12.9	41.2	4.6	-
300 ~ 450만원 미만	18.2	50.1	29.5	-	13.9	40.4	4.0	-
450 ~ 600만원 미만	21.0	-	17.7	43.9	21.0	71.3	5.7	-
600만원 이상	27.6	100.0	27.4	100.0	23.8	100.0	11.1	-
학력								
초졸 이하	32.3	100.0	76.0	-	18.3	50.4	3.9	-
중졸	15.4	70.8	27.3	58.0	11.9	35.0	3.8	-
고졸	17.2	100.0	22.1	71.1	17.0	100.0	6.0	-
대졸 이상	18.1	50.5	16.6	57.9	15.1	56.9	6.1	-

9. 한방의료 이용 비용에 대한 생각

(단위 : %)

매우 비쌈	약간 비쌈	보통	약간 저렴	매우 저렴	구 분
9.5	2.9	5.1	22.8	45.8	전 체
9.9	3.0	5.5	24.0	45.8	동 · 읍 면 부
32.6	10.5	12.8	71.0	-	도 시 (동 부) 농 어 촌 (읍 면 부)
16.5	4.7	7.4	50.1	51.4	성 별
11.5	3.6	6.9	25.6	100.0	남 자 여 자
9.8	3.0	5.5	24.8	57.8	기 관 종 류
34.8	11.0	13.2	56.3	71.9	한 방 병 원 한 의 원
38.7	7.2	16.4	71.4	74.2	연 령
22.0	7.0	13.0	100.0	71.1	1 9 ~ 2 9 세
23.2	6.4	10.0	57.1	100.0	3 0 대
17.3	5.3	9.6	34.6	-	4 0 대
17.2	6.3	10.8	45.2	-	5 0 대
					6 0 세 이 상
31.7	13.5	15.5	100.0	100.0	직 업
24.5	5.8	12.0	100.0	-	전 문 관 리
22.0	6.7	10.6	45.2	50.3	사 무
20.8	9.2	16.6	100.0	-	서 비 스 판 매
50.6	25.2	18.7	-	-	기 능 노 무 농 립 어 업 및 기 타
30.9	8.8	16.2	45.2	0.0	가 구 소 득
16.6	5.3	8.7	48.6	50.3	1 5 0 만 원 미 만
16.7	4.7	9.4	32.6	-	150 ~ 300만원 미만
25.9	5.9	11.4	-	-	300 ~ 450만원 미만
23.5	11.6	14.4	100.0	-	450 ~ 600만원 미만
					6 0 0 만 원 이 상
20.7	6.3	13.3	50.6	-	학 력
15.2	5.0	7.8	29.3	74.5	초 졸 이 하
22.6	5.8	11.1	71.8	100.0	중 졸
18.0	5.9	11.7	72.5	70.8	고 졸 대 졸 이 상

9-1. 비싸다고 생각되는 한방의료의 치료법(복수응답)

(단위 : %)

구분	침 (약침 제외)	뜸	부항	약침	한약제제 (탕약제외)	탕약	한방물리요법 (추나요법 제외)	추나요법	기타
전체	10.6	11.3	12.4	3.9	8.8	2.4	9.3	4.0	35.1
동·읍면부									
도시 (동부)	11.2	11.8	12.8	4.1	9.1	2.6	9.7	4.2	35.1
농어촌 (읍면부)	31.7	38.6	45.3	7.6	24.2	2.1	23.8	12.9	-
성별									
남자	17.2	19.4	21.5	6.3	13.8	3.9	15.9	6.9	100.0
여자	13.5	13.8	15.1	4.9	11.3	2.9	11.4	5.0	37.4
기관종류									
한방병원	10.8	11.4	12.4	4.1	9.0	2.5	9.4	4.2	35.1
한의원	48.6	71.9	-	11.2	43.7	6.5	49.8	13.3	-
연령									
19 ~ 29세	30.5	35.6	71.0	11.8	23.4	6.3	34.5	13.8	99.8
30대	23.3	29.0	30.5	10.7	20.3	7.1	24.7	9.0	71.3
40대	27.5	23.2	25.3	8.3	19.9	5.9	17.9	8.3	-
50대	20.5	22.2	20.0	7.5	18.2	4.0	16.3	7.9	56.2
60세 이상	20.8	22.5	29.5	7.2	17.6	4.5	20.0	8.6	70.9
직업									
전문관리	35.3	25.5	49.7	19.8	30.3	8.3	37.5	10.1	-
사무	30.7	22.1	25.2	8.5	21.4	5.6	18.1	8.8	-
서비스판매	20.1	19.6	26.9	10.5	17.9	5.5	24.6	10.0	70.3
기능노무	28.3	27.1	31.9	12.1	36.6	8.5	30.4	16.4	71.3
농림어업 및 기타	0.0	-	-	13.8	-	0.0	36.6	33.8	-
가구소득									
150만원 미만	30.2	25.8	33.0	8.3	25.0	6.4	31.4	19.0	100.0
150 ~ 300만원 미만	25.2	37.4	31.2	7.9	17.8	3.5	18.8	6.3	56.2
300 ~ 450만원 미만	18.1	15.5	21.0	6.9	16.0	4.6	17.1	7.3	71.0
450 ~ 600만원 미만	22.2	23.9	22.9	7.8	17.1	5.7	16.3	8.0	70.6
600만원 이상	29.9	42.5	42.1	15.4	23.8	8.3	25.1	10.2	-
학력									
초졸 이하	22.0	22.0	27.1	7.6	20.1	5.0	21.5	9.1	100.0
중졸	20.5	18.6	19.9	6.4	14.2	3.5	16.1	6.5	49.5
고졸	18.0	23.2	26.1	9.2	19.0	6.1	20.0	10.1	70.4
대졸 이상	23.4	24.5	27.6	7.8	16.9	5.0	17.2	7.4	100.0

10. 한방의료에 대한 건강보험급여 확대 시 우선 적용이 필요한 한방치료법 - 1순위

(단위 : %)

한약제제 (탕약 제외)	탕약	한방물리요법 (추나요법 제외)	추나요법	약침	기타	구 분
7.6	3.4	11.6	8.4	8.8	100.0	전 체
7.7	3.7	12.1	8.7	9.2	100.0	동 · 읍 면 부 도 시 (동 부)
39.5	7.7	39.9	27.5	27.6	-	농 어 촌 (읍 면 부)
11.2	5.8	19.1	13.7	13.2	-	성 별
10.2	4.2	14.6	10.5	11.7	100.0	남 자
						여 자
7.9	3.6	12.1	9.1	9.4	100.0	기 관 종 류
27.1	12.0	39.9	20.7	24.1	-	한 방 병 원
						한 의 원
30.1	9.9	38.3	25.0	25.3	99.9	연 령
18.1	9.2	25.3	18.5	20.0	-	1 9 ~ 2 9 세
14.9	8.5	31.3	16.0	17.2	-	3 0 대
14.5	6.0	21.1	15.6	20.2	-	4 0 대
15.7	6.6	22.8	23.7	18.3	-	5 0 대
						6 0 세 이 상
34.0	14.6	23.6	30.1	32.8	-	직 업
17.5	8.1	28.6	17.3	22.2	-	전 문 관 리
14.1	7.7	28.8	19.1	19.1	99.7	사 무
21.8	13.3	45.0	23.0	26.6	-	서 비 스 판 매
48.2	13.7	41.4	44.5	20.4	-	기 능 노 무
						농 립 어 업 및 기 타
21.7	8.9	39.9	34.3	29.9	-	가 구 소 득
15.8	5.6	23.2	17.2	15.8	100.0	1 5 0 만 원 미 만
13.1	6.0	18.7	15.3	15.7	-	150 ~ 300만원 미만
14.7	9.2	29.2	16.8	20.0	-	300 ~ 450만원 미만
26.1	12.9	30.1	20.3	26.5	-	450 ~ 600만원 미만
						6 0 0 만 원 이 상
16.8	6.9	31.2	26.6	20.4	-	학 력
12.3	5.6	17.1	13.9	14.2	-	초 졸 이 하
15.9	8.4	29.3	15.2	20.0	99.8	중 졸
16.8	7.1	21.8	17.4	17.7	-	고 졸
						대 졸 이 상

11. 한방의료에 대한 건강보험급여 확대 시 우선 적용이 필요한 질환 - 1순위

(단위 : %)

구	분	4대 중증질환	근골격 질환	신경질환	고혈압	내분비 질환	소화기 질환	호흡기 질환	정신질환	산부인과 질환	피부질환	비뇨 생식기 질환	눈, 귀의 이상	기타
전	체	4.8	4.0	9.1	22.3	18.3	19.3	18.6	31.5	32.4	33.6	44.8	58.4	-
동 · 읍 면 부														
도 시 (동 부)		5.0	4.3	9.5	23.5	18.6	20.4	18.8	35.3	32.4	38.1	50.0	58.4	-
농 어 촌 (읍 면 부)		15.0	11.4	32.1	72.1	0.6	52.2	100.0	70.9	-	70.8	100.0	-	-
성	별													
남	자	7.3	6.3	15.9	29.7	30.2	35.8	30.1	49.5	69.5	100.0	57.7	100.0	-
여	자	6.2	5.1	11.1	33.1	23.0	22.7	23.4	40.6	36.4	35.6	57.8	71.8	-
기 관 종 류														
한 방 병 원		4.9	4.2	9.7	22.8	18.6	21.1	19.5	31.5	36.4	38.1	44.8	71.2	-
한 의 원		19.7	11.3	24.5	100.0	100.0	44.3	55.8	-	69.8	69.8	-	100.0	-
연 령														
1 9 ~ 2 9 세		16.3	9.0	32.7	48.3	70.9	44.1	56.9	-	48.8	100.0	100.0	-	-
3 0 대		14.8	9.1	21.7	41.6	57.4	37.2	35.2	70.9	57.9	50.5	-	-	-
4 0 대		10.2	8.1	23.1	100.0	37.2	100.0	31.0	69.3	-	100.0	100.0	100.0	-
5 0 대		7.4	8.8	15.8	57.6	29.5	38.1	50.3	44.5	100.0	100.0	-	100.0	-
6 0 세 이 상		10.7	8.4	17.0	40.7	40.7	38.6	49.6	100.0	58.5	70.8	55.9	100.0	-
직 업														
전 문 관 리		18.9	13.2	37.8	0.0	100.0	47.1	54.7	-	0.0	-	-	-	-
사 무		11.1	9.0	19.7	44.7	34.7	46.3	57.9	100.0	100.0	71.4	100.0	-	-
서 비 스 판 매		9.1	8.4	21.6	70.8	100.0	46.3	33.7	100.0	72.6	100.0	-	100.0	-
기 능 노 무		13.9	12.5	39.3	73.3	50.6	100.0	-	100.0	100.0	100.0	0.0	-	-
농림어업 및 기타		25.4	13.1	71.6	100.0	0.0	100.0	44.2	0.0	-	-	-	-	-
가 구 소 득														
1 5 0 만 원 미 만		13.6	11.2	27.0	71.4	70.8	58.1	71.4	-	-	-	-	71.2	-
150 ~ 300만원 미만		9.6	7.3	15.5	71.7	37.9	31.4	35.5	44.9	43.8	45.4	59.2	-	-
300 ~ 450만원 미만		7.5	6.8	19.0	29.3	26.2	37.2	33.3	58.1	100.0	70.7	0.4	-	-
450 ~ 600만원 미만		10.3	10.0	20.0	39.7	45.0	49.1	37.8	70.7	99.9	58.4	100.0	100.0	-
6 0 0 만 원 이 상		16.9	12.6	24.6	-	100.0	57.3	37.7	-	60.6	-	-	-	-
학 력														
초 졸 이 하		11.4	8.6	22.7	50.6	49.9	50.0	57.6	58.1	100.0	70.8	0.0	100.0	-
중 졸		7.1	6.7	14.1	58.0	27.6	29.0	38.2	49.4	56.9	71.8	59.2	100.0	-
고 졸		10.3	8.9	24.5	34.7	38.1	44.4	27.2	57.9	48.8	70.7	-	100.0	-
대 졸 이 상		10.9	8.3	16.7	45.1	35.6	36.9	41.3	-	57.2	58.4	100.0	-	-

12. 한방의료기관/약국/한약방에서 취급하는 한약재의 안전성에 대한 생각

(단위 : %)

매우 안전	약간 안전	보통	약간 불안	매우 불안	평균	구 분
7.3	3.4	5.5	14.1	57.8	0.7	전 체
7.6	3.6	5.6	14.7	70.9	0.7	동 · 읍 면 부
21.7	8.6	22.2	49.7	100.0	2.1	도 시 (동 부)
						농 어 촌 (읍 면 부)
10.7	5.3	9.2	24.9	100.0	1.1	성 별
9.8	4.3	6.8	17.0	70.7	0.9	남 자
						여 자
7.8	3.5	5.8	15.1	70.9	0.7	기 관 종 류
19.6	12.9	16.6	36.3	100.0	2.5	한 방 병 원
						한 의 원
24.0	9.1	20.6	43.3	-	2.0	연 령
17.6	8.4	12.9	34.2	-	1.7	1 9 ~ 2 9 세
14.4	7.8	12.1	27.5	100.0	1.7	3 0 대
13.6	6.3	10.1	25.2	70.7	1.3	4 0 대
16.5	6.9	10.8	34.2	-	1.3	5 0 대
						6 0 세 이 상
17.7	17.6	18.9	50.1	-	3.2	직 업
22.6	6.1	12.3	32.0	100.0	1.4	전 문 관 리
14.0	7.5	12.4	34.0	100.0	1.5	사 무
28.7	12.0	17.1	39.1	-	2.5	서 비 스 판 매
39.7	17.8	39.6	100.0	-	4.4	기 능 노 무
						농림어업 및 기타
20.7	8.8	20.2	28.3	-	2.0	가 구 소 득
12.4	6.4	10.1	24.8	100.0	1.3	1 5 0 만 원 미 만
15.4	5.5	8.9	32.4	70.7	1.2	150 ~ 300만원 미만
16.7	7.4	12.6	29.7	-	1.6	300 ~ 450만원 미만
18.6	13.9	15.8	37.7	-	2.4	450 ~ 600만원 미만
						6 0 0 만 원 이 상
19.3	7.0	12.3	40.2	-	1.4	학 력
12.5	5.5	8.2	19.7	70.9	1.2	초 졸 이 하
14.8	6.5	14.3	33.5	100.0	1.4	중 졸
13.4	7.6	11.0	29.8	-	1.6	고 졸
						대 졸 이 상

13. 향후 의료서비스 필요 시, 한방의료 이용 의향

(단위 : %)

구 분	있다	없다
전 체	1.0	11.0
동 · 읍 면 부		
도 시 (동 부)	1.1	11.2
농 어 촌 (읍 면 부)	1.9	54.7
성 별		
남 자	1.8	15.7
여 자	1.2	15.3
기 관 종 류		
한 방 병 원	1.0	11.4
한 의 원	2.7	41.3
연 령		
1 9 ~ 2 9 세	3.9	27.2
3 0 대	2.5	27.4
4 0 대	2.2	22.1
5 0 대	1.8	20.1
6 0 세 이 상	1.6	29.3
직 업		
전 문 관 리	1.2	100.0
사 무	3.2	18.7
서 비 스 판 매	2.2	22.3
기 능 노 무	4.5	25.8
농림어업 및 기타	0.0	0.0
가 구 소 득		
1 5 0 만 원 미 만	1.8	44.8
150 ~ 300만원 미만	1.3	30.7
300 ~ 450만원 미만	2.3	14.1
450 ~ 600만원 미만	2.6	24.7
6 0 0 만 원 이 상	1.7	49.1
학 력		
초 졸 이 하	1.4	44.9
중 졸	1.6	17.4
고 졸	3.1	17.1
대 졸 이 상	1.6	28.5

14. 다른 사람에게 한방의료 추천 의향

		(단위 : %)
있다	없다	구 분
1.2	8.1	전 체
1.3	8.4	동 · 읍 면 부
2.8	31.0	도 시 (동 부)
		농 어 촌 (읍 면 부)
2.3	11.4	성 별
1.4	11.3	남 자
		여 자
1.3	8.6	기 관 종 류
4.4	23.2	한 방 병 원
		한 의 원
4.1	20.2	연 령
3.1	18.4	1 9 ~ 2 9 세
2.6	18.0	3 0 대
2.1	16.7	4 0 대
2.6	17.1	5 0 대
		6 0 세 이 상
2.5	31.4	직 업
4.3	13.2	전 문 관 리
3.1	14.4	사 무
3.5	21.3	서 비 스 판 매
7.5	29.1	기 능 노 무
		농림어업 및 기타
2.7	31.7	가 구 소 득
1.8	18.3	1 5 0 만 원 미 만
2.5	11.6	150 ~ 300만원 미만
3.3	15.9	300 ~ 450만원 미만
2.4	32.9	450 ~ 600만원 미만
		6 0 0 만 원 이 상
2.2	27.1	학 력
2.0	12.3	초 졸 이 하
3.3	12.7	중 졸
2.0	18.3	고 졸
		대 졸 이 상

2 0 1 7 년

한방의료이용실태조사



부록 3.

조사표

부록 3-1. 외래환자 조사표

조사표 작성 요령

- 각 항목별로 응답 항목에 ○표 하거나 □안에 번호 또는 숫자를 기입해 주십시오.
- 응답 항목 중에서 「기타」에 해당되는 경우 (적을 것 : _____)안에 구체적인 내용을 기입해 주십시오.
- 화살표(→)로 표시된 항목은 지정된 항목으로 가서 기입해 주십시오.
- **주된 응답**은 1개만 기입해 주십시오.
- 잘못 기입하신 경우, 처음 응답한 곳을 두 줄로 그으신 후, 생각하시는 응답에 다시 기입해 주십시오.

I. 한방외래진료 서비스 이용 실태

1

귀하는 지난 1년(2016. 9. 1 ~ 현재) 동안 어떤 목적으로 한방병원 또는 한의원을 방문하셨습니다?
모두 응답해 주십시오.

- | | |
|--|--|
| <input type="checkbox"/> ① 질환치료 | <input type="checkbox"/> ② 체질개선 등 건강증진 |
| <input type="checkbox"/> ③ 피부미용, 다이어트, 자세교정 등 미용 | <input type="checkbox"/> ④ 교통사고 치료 |
| <input type="checkbox"/> ⑤ 기타(적을 것 : _____) | |

2

귀하는 지난 1년(2016. 9. 1 ~ 현재) 동안 한방외래진료 서비스를 총 몇 회 이용했습니까?

☞ '한방외래진료 서비스'란 환자가 입원하지 않고 한방의료기관(한방병원, 한의원 등)에 방문하여 진단, 치료, 약 처방 등의 의료서비스를 받는 것을 말합니다.
☞ 입원한 것은 제외합니다.

총 _____ 회

3

귀하가 한방외래진료 서비스를 선택하는 가장 주된 이유는 무엇입니까?
순서대로 2가지만 응답해 주십시오.

1순위

2순위

- | | |
|--|---|
| <input type="checkbox"/> ① 치료효과가 좋아서 | <input type="checkbox"/> ② 수술과 검사에 대한 부담이 없어서 |
| <input type="checkbox"/> ③ 부작용이 적어서 | <input type="checkbox"/> ④ 진료비가 적게 들어서 |
| <input type="checkbox"/> ⑤ 설명을 자세하게 들을 수 있어서 | <input type="checkbox"/> ⑥ 질환에 특화된 진료를 해서 |
| <input type="checkbox"/> ⑦ 거리가 가까워서 | <input type="checkbox"/> ⑧ 시설 및 환경이 좋아서 |
| <input type="checkbox"/> ⑨ 유명해서 또는 주변사람이 권해서 | <input type="checkbox"/> ⑩ 기타(적을 것 : _____) |

귀하가 지난 1년(2016. 9. 1 ~ 현재) 동안 이용한 한방외래진료 서비스의 목적과 주된 질환/증상을 모두
응답해주시고, 해당되는 치료법을 아래 <보기항목>에서 모두 응답해 주십시오.

<보기항목: 치료법>

- ① 침(약침 제외) ② 뜸 ③ 부항 ④ 약침 ⑤ 한약제제(탕약 제외)
⑥ 탕약 ⑦ 한방물리요법(추나요법 제외) ⑧ 추나요법 ⑨ 기타(적을 것 : _____)

☞ 약침 : 한약추출물을 주사기를 통해 혈자리에 주입하는 것을 말합니다.

☞ 한약제제(탕약 제외) : 생약을 한방원리에 따라 배합한 의약품으로 캡슐제, 환제, 산제 등 다양한 형태가 있습니다.

☞ 한방물리요법(추나요법 제외) : 핫(냉)팩, 훈증기, 좌훈기, 전기자극치료, 운동치료 등을 말합니다.

목적	분류	질환/증상	치료법	분류	질환/증상	치료법
질환 치료	근골격계질환 (과거 사고나 손상을 받지 않았으나 일정 기간 지속된 통증)	01. 등통증		소화계통	24. 소화불량	
		02. 관절염 및 관절병(무릎, 팔꿈치, 발목, 팔목)			25. 위염, 장염 등	
		03. 척추(허리)			26. 기능성 장장애	
		04. 어깨병변		호흡계통	27. 감기	
		05. 경추(목)			28. 비염(알러지성, 만성 등)	
		06. 류마티스(염증성)			29. 기관지염	
	손상, 중독 및 외인(교통사고, 추락, 열상, 자상/절단 부딪힘 등)	07. 요추 및 골반의 탈구, 염좌, 긴장, 골절			30. 천식	
		08. 관절(어깨, 무릎, 손목, 팔목, 발목)의 탈구, 염좌, 긴장			31. 폐렴	
		09. 목부위의 탈구, 염좌, 긴장		정신 및 행동장애	32. 치매	
		10. 복부, 아래등, 골반의 손상			33. 기분장애(우울증 등)	
		11. 흉곽의 탈구, 염좌, 긴장			34. 신체형장애(불안장애 등)	
		12. 대퇴골, 아래다리의 골절, 손상			35. 행동장애(ADHD, 틱장애, 섭식장애 등)	
	신경계통	13. 편두통 및 기타두통		피부 및 피하 조직	36. 아토피성피부염	
		14. 안면신경장애/안면마비 /안면통증			37. 발진, 두드러기	
		15. 편마비/하반신/사지마비			38. 피부건조, 소양	
		16. 수면장애			39. 땀, 다한증	
		17. 파킨슨병		비뇨생식계통	40. 월경장애	
	순환계통	18. 중풍(뇌경색, 뇌출혈 등)			41. 난임(남성, 여성)	
		19. 고혈압			42. 배뇨장애	
		20. 허혈성 심질환 (협심증, 심근경색 등)			43. 전립선관련질환	
	암	21. 암 유형(_____)		눈 및 귀 계통	44. 이명(전정기능장애)	
					45. 중이염	
	내분비 및 대사	22. 당뇨병		달리 분류 되지 않는 증상, 징후 및 검사 이상	46. 복부 및 골반통증	
		23. 갑상선질환			47. 어지럼증 및 어지럼	
					48. 기침	
				기타	49. 눈떨림, 수전증, 경련	
					50. 피부감각장애	
					51. 기타(_____)	

5

지난 1년(2016. 9. 1 ~ 현재) 동안 한방외래진료 서비스로 받은 치료법의 효과는 어느 정도입니까?

※ 이용한 치료법 모두에 대해서 응답해 주십시오.

항 목	이용 여부	매우 효과 있음	약간 효과 있음	별로 효과 없음	전혀 효과 없음	모르겠음
(1) 침(약침 제외)	<input type="checkbox"/>	①	②	③	④	⑤
(2) 뜸	<input type="checkbox"/>	①	②	③	④	⑤
(3) 부항	<input type="checkbox"/>	①	②	③	④	⑤
(4) 약침	<input type="checkbox"/>	①	②	③	④	⑤
(5) 한약제제(탕약 제외)	<input type="checkbox"/>	①	②	③	④	⑤
(6) 탕약	<input type="checkbox"/>	①	②	③	④	⑤
(7) 한방물리요법(추나요법 제외)	<input type="checkbox"/>	①	②	③	④	⑤
(8) 추나요법	<input type="checkbox"/>	①	②	③	④	⑤

6

귀하는 지난 1년(2016. 9. 1 ~ 현재) 동안 한방외래진료 서비스를 이용한 후, 부작용을 경험하신 적이 있습니까?

① 있다

② 없다 → 7 항목으로 이동

6-1

그럼, 경험한 부작용은 무엇이었습니까? 모두 응답해주시시오

- | | |
|--|--|
| <input type="checkbox"/> ① 황달 등 간담도질환 | <input type="checkbox"/> ② 두근거림 등 심혈관질환 |
| <input type="checkbox"/> ③ 소화불량, 설사 등 소화기질환 | <input type="checkbox"/> ④ 숨가쁨 등 호흡기질환 |
| <input type="checkbox"/> ⑤ 얼굴 및 손발 부종 등 신장 기능 이상 | <input type="checkbox"/> ⑥ 멍, 발적, 통증과 가려움, 열감 등 피부질환 |
| <input type="checkbox"/> ⑦ 불면증, 편마비 등 신경질환 | <input type="checkbox"/> ⑧ 기타(적을 것 : _____) |

7

귀하가 지난 1년(2016. 9. 1 ~ 현재) 동안 한방외래진료 서비스에 지출한 총 비용은 얼마입니까?

- | | |
|---------------------|---------------------|
| ① 1만원 미만 | ② 1만원 이상~10만원 미만 |
| ③ 10만원 이상~50만원 미만 | ④ 50만원 이상~100만원 미만 |
| ⑤ 100만원 이상~200만원 미만 | ⑥ 200만원 이상~300만원 미만 |
| ⑦ 300만원 이상 | |

귀하는 지난 1년(2016. 9. 1 ~ 현재) 동안 이용한 한방외래진료 서비스에 대해 다음 각 항목별로 얼마나 만족하셨습니다?

항 목	매우 만족	약간 만족	보통	약간 불만족	매우 불만족
(1) 한의사의 진료태도 (치료 또는 상담 시간, 내용, 친절성 등)	①	②	③	④	⑤
(2) 간호사, 의료기관종사자의 태도(친절성 등)	①	②	③	④	⑤
(3) 한방의료기관의 시설 환경	①	②	③	④	⑤
(4) 치료효과	①	②	③	④	⑤
(5) 진료비	①	②	③	④	⑤
(6) 진료 대기 시간	①	②	③	④	⑤
(7) 한방치료법(침, 뜸, 부항 등)에 대한 설명	①	②	③	④	⑤

귀하는 지난 1년(2016. 9. 1 ~ 현재) 동안 이용한 한방외래진료 서비스에 대해 전반적으로 얼마나 만족하십니까?

9-1 그럼, 귀하가 만족하지 못한 가장 주된 이유는 무엇입니까?

- ① 치료효과가 낮아서 ② 치료법(침, 뜸, 부항)이 불편해서
- ③ 치료기간이 길어서 ④ 진료비가 비싸서
- ⑤ 의료진이 불친절해서 ⑥ 의료시설이나 환경이 나빠서
- ⑦ 진료 대기 시간이 길어서 ⑧ 기타(적을 것 : _____)

귀하는 **지난 1년(2016. 9. 1 ~ 현재) 동안** 한방외래진료 서비스를 이용하기 전에, 동일한 증상으로 다른 기관을 이용한 경험이 있습니까?

10-1 그럼, 동일 증상의 치료를 위해 **주로** 어떤 의료기관을 이용했습니까?

- ① 병원(상급병원, 종합병원 포함) ② 의원 ③ 요양병원
④ 보건소·보건지소 ⑤ 약국 ⑥ 한약방
⑦ 기타(적을 것 : _____)

II. 한방의료에 대한 인식

11 귀하는 한방의료에 대한 정보나 지식 등을 어디에서 **가장** 많이 얻고 있습니까?

- ① 방송매체(TV, 라디오 등) ② 종이매체(신문, 잡지, 책 등)
- ③ 인터넷 웹사이트(포털, 한방의료 관련 홈페이지, 커뮤니티(카페 등), 뉴스/기사 등)
- ④ 인터넷 SNS(페이스북, 트위터, 인스타그램, 카카오토티스토리 등) ⑤ 한방의료기관(한의사와의 상담 등)
- ⑥ 오프라인 홍보물(포스터, 현수막, 전단지 등) ⑦ 가족, 친구 등 주변 사람
- ⑧ 기타(적을 것 : _____)

12 아래 각 질환들을 한방의료로 치료하는 것이 얼마나 효과적이라고 생각하십니까?

항 목	매우 효과 있음	약간 효과 있음	별로 효과 없음	전혀 효과 없음	모르겠음
(1) 디스크(추간판 탈출, 협착증)	①	②	③	④	⑤
(2) 관절염	①	②	③	④	⑤
(3) 오십견, 견비통	①	②	③	④	⑤
(4) 요통(허리통증)	①	②	③	④	⑤
(5) 기타 염좌(뺨)	①	②	③	④	⑤
(6) 안면신경마비	①	②	③	④	⑤
(7) 중풍	①	②	③	④	⑤
(8) 고혈압	①	②	③	④	⑤
(9) 당뇨병	①	②	③	④	⑤
(10) 소화불량 등 소화기질환	①	②	③	④	⑤
(11) 감기, 비염	①	②	③	④	⑤
(12) 치매	①	②	③	④	⑤
(13) 암으로 인한 통증	①	②	③	④	⑤
(14) 난임	①	②	③	④	⑤
(15) 아토피 등 피부질환	①	②	③	④	⑤
(16) 요실금, 발기부전 등 비뇨생식기질환	①	②	③	④	⑤

13 귀하는 한방의료를 이용하는데 드는 비용이 얼마나 **비싸다고** 생각하십니까?

- ① 매우 비쌈 ② 약간 비쌈 ③ 보통 ④ 약간 저렴 ⑤ 매우 저렴

14 | 항목으로 이동

13-1

그럼, **비싸다고 생각되는 한방의료의 치료법은 무엇입니까?** 모두 응답해 주십시오.

☐① 침(약침 제외)

☐② 뜸

☐③ 부항

☐④ 약침

☐⑤ 한약제제(탕약 제외)

☐⑥ 탕약

☐⑦ 한방물리요법(추나요법 제외)

☐⑧ 추나요법

☐⑨ 기타(적을 것 : _____)

- 13-1
- 그럼, **비싸다고 생각되는 한방의료의 치료법은 무엇입니까?** 모두 응답해 주십시오.
- ☐① 침(약침 제외)
- ☐② 뜸
- ☐③ 부항
- ☐④ 약침
- ☐⑤ 한약제제(탕약 제외)
- ☐⑥ 탕약
- ☐⑦ 한방물리요법(추나요법 제외)
- ☐⑧ 추나요법
- ☐⑨ 기타(적을 것 : _____)

14

만약, **한방의료에 대한 건강보험급여가 확대된다면, 가장 우선적으로 적용되어야 하는 한방치료법**은 무엇이라고 생각하십니까? 순서대로 **2가지**만 응답해 주십시오.

☞ 아래에 제시된 한방치료법들은 보험급여(전체, 일부)가 지원되지 않습니다.

1순위

2순위

① 한약제제(탕약 제외)

② 탕약

③ 한방물리요법(추나요법 제외)

④ 추나요법

⑤ 약침

⑥ 기타(적을 것 : _____)

15

그럼, **한방의료에 대한 건강보험급여가 확대된다면, 가장 우선적으로 적용되어야 하는 질환**은 무엇이라고 생각하십니까? 순서대로 **2가지**만 응답해 주십시오.

1순위

2순위

① 4대 중증질환(암, 심장병, 뇌질환, 희귀난치성질환)

② 등통증, 디스크, 어깨병변, 관절염, 땀(염좌) 등 근골격질환

③ 안면신경마비, 편두통, 수면장애, 파킨슨병 등 신경질환

④ 고혈압

⑤ 당뇨병, 갑상선질환 등 내분비질환

⑥ 소화불량, 역류성 식도염, 위염, 위궤양 등 소화기질환

⑦ 감기, 비염, 천식 등 호흡기질환

⑧ 치매, 우울증, 불안장애 등 정신질환

⑨ 월경불순, 여성난임, 월경통 등 산부인과질환

⑩ 아토피, 발진, 피부건조 등 피부질환

⑪ 요실금, 발기부전, 남성난임 등 비뇨생식기질환

⑫ 이명, 시력저하 등 눈, 귀의 이상

⑬ 기타(적을 것 : _____)

16

귀하는 한방의료기관, 약국, 한약방에서 취급하는 **한약재**가 어느 정도 **안전**하다고 생각하십니까?

① 매우 안전

② 약간 안전

③ 보통

④ 약간 불안

⑤ 매우 불안

17

귀하는 **한약재의 안전관리**를 위해 다음 각 주체별 역할이 얼마나 중요하다고 생각하십니까?

항 목	매우 중요함	약간 중요함	보통	별로 중요하지 않음	전혀 중요하지 않음
(1) 정부(보건복지부, 식품의약품안전처, 농림축산식품부 등)	①	②	③	④	⑤
(2) 생산자	①	②	③	④	⑤
(3) 유통 및 판매 업체	①	②	③	④	⑤
(4) 한방의료기관, 약국, 한약방 등	①	②	③	④	⑤
(5) 이용자(국민, 환자)	①	②	③	④	⑤

18

귀하는 향후 한방의료 분야에서 **가장 우선적으로 개선**해야 될 사항이 무엇이라고 생각하십니까?

① 보험급여 적용 확대

② 한의과와 의과의 원활한 협진

③ 다양한 한약제제의 개발

④ 한약재의 안전성 확보

⑤ 한방의료에 대한 정확한 정보 제공 또는 홍보

⑥ 질환별 치료법의 표준화

⑦ 기타(적을 것 : _____)

III. 향후 한방의료 이용 및 타인 추천 의향

19

귀하는 향후 의료서비스가 필요한 경우 **한방의료를 이용할 의향**이 있습니까?

① 있다

② 없다 → 20 항목으로 이동

19-1

그럼, 어떤 **목적**으로 이용할 계획이십니까? **모두** 응답해 주십시오.

☐ ① 질환치료

☐ ② 체질개선 등 건강증진

☐ ③ 피부미용, 다이어트, 자세교정 등 미용 ☐ ④ 기타(적을 것 : _____)

19-2

상기 목적으로 향후 한약을 복용할 **의향**이 있습니까?

① 있다 → 20 항목으로 이동

② 없다

19-2-1

그럼, **한약을 복용하지 않으려는 가장 큰 이유**는 무엇입니까?

① 한약 값이 비싸서

② 현재 다른 의약품을 복용하고 있어서

③ 한약 복용이 불편해서

④ 한약의 맛이 써서

⑤ 한약재가 안전한지 걱정되어서(중금속, 원산지, 농약 등)

⑥ 기타(적을 것 : _____)

20

항 은 모든 응답자가 응답하는 문항입니다.

20

귀하는 본인 이외의 다른 사람들에게 한방의료를 추천할 **의향**이 있습니까?

① 있다

② 없다 → 21 항목으로 이동

20-1

그럼, **누구**에게 한방의료를 추천하시겠습니까? 가장 추천하고 싶은 분들을 **2순위까지** 응답해 주십시오.

1순위

2순위

① 조부모/부모/배우자의 부모

② 배우자

③ 자녀

④ 형제/자매

⑤ 며느리, 사위

⑥ 기타 친인척

⑦ 이웃주민

⑧ 친구/선·후배/동료

⑨ 기타(적을 것 : _____)

20-2

다른 사람들에게 한방의료를 추천하려는 **가장 큰 이유**는 무엇입니까?

① 치료효과가 좋아서

② 수술과 검사 등에 대한 부담이 없어서

③ 부작용이 적어서

④ 진료비가 적게 들어서

⑤ 설명을 자세하게 들을 수 있어서

⑥ 기타(적을 것 : _____)

▶ V. 건강 상태 ~ VII. 개인 관련 사항은 모든 응답자가 응답하는 문항입니다.

V. 건강 상태

21 귀하는 현재 본인의 건강상태가 어떻다고 생각하십니까?

- ① 매우 좋음 ② 약간 좋은 편 ③ 보통 ④ 약간 나쁜 편 ⑤ 매우 나쁨

22 귀하는 만성질환(보통 6개월 혹은 1년 이상 계속되는 의사로부터 진단받은 질환)을 앓고 있거나 앓았던 적이 있습니까?

- ① 있다 ② 없다 → 23 항목으로 이동

22-1 그럼, 어떤 만성질환입니까? 모두 응답해 주십시오.

- ☐ ① 고혈압 ☐ ② 당뇨병 ☐ ③ 관절병증 ☐ ④ 고지혈증
☐ ⑤ 허혈성심장질환 ☐ ⑥ 뇌혈관질환 ☐ ⑦ 기타(적을 것 : _____)

23 귀하는 혹시 장애등급 판정을 받으셨습니까?

- ① 예 ② 아니오

VI. 의료보장 및 보험 관련

24 귀하가 현재 국가에서 적용 받고 있는 의료보장의 형태는 무엇입니까?

- ① 건강보험(지역보험) ② 건강보험(직장보험)
 ③ 의료급여 ④ 기타(적을 것 : _____)

25 귀하를 민간의료보험(질병보험, 실손의료보험 등)에 가입했습니까?

※ 귀하 본인이 직접 가입하지 않았더라도 귀하의 성명으로 가입된 민간의료보험이 있을 경우 '① 예. 가입함'에 해당됩니다.

- ① 예. 가입함 ② 아니오. 가입하지 않음 → D-1 항목으로 이동

25-1 그럼, 가입한 민간의료보험(질병보험, 실손의료보험 등)의 범위에 한방의료가 포함되어 있습니까?

- ① 예 ② 아니오 ③ 잘 모름

VII. 개인 관련 사항

D-1 귀하의 성별은 무엇입니까?

- ① 남성 ② 여성

D-2 귀하의 실제 생년월은 언제입니까?

- ① 양력 ② 음력
 1 9 년 월

D-3

귀하의 혼인상태는 어떠합니까?

① 미혼

② 기혼(사별, 이혼, 사실혼 포함)

D-4

귀하는 정규 교육을 어디까지 받았습니까?

※ 교육부 장관이 인정하는 학력을 정규 교육으로 보며, 재학/수료/휴학/중퇴는 이전 단계의 졸업으로 봅니다.

예) 중학교 재학, 수료, 휴학, 중퇴의 경우, 초등학교로 응답

① 안 받았음

① 초등학교

② 중학교

③ 고등학교

④ 대학교(4년제 미만)

⑤ 대학교(4년제 이상)

⑥ 대학원(석사/박사)

D-5

귀하는 현재 직업을 가지고 있습니까?

① 예

② 아니오

D-6

귀하의 직업은 다음 중 어디에 해당합니까?

① 관리자

② 전문가 및 관련 종사자

③ 사무 종사자

④ 서비스 종사자

⑤ 판매 종사자

⑥ 농림어업 숙련 종사자

⑦ 기능원 및 관련 기능종사자

⑧ 장치, 기계조작 및 조립종사자

⑨ 단순노무 종사자

⑩ 군인

⑪ 기타(적을 것 : _____)

D-7

현재 귀하는 다음 항목 중 어디에 해당합니까?

① 학생/진학준비

② 전업주부

③ 무직

④ 기타(적을 것 : _____)

D-8

귀 닥의 지난 1년(2016. 9. 1. ~ 2017. 8. 31.) 동안 세금 납부(공제) 전의 월 평균 총 가구소득은 얼마입니까?

※ 가구소득은 전 가구원의 근로소득, 사업소득, 임대소득 및 이전소득 등의 합계입니다.

① 150만원 미만

② 150만원 이상 ~ 300만원 미만

③ 300만원 이상 ~ 450만원 미만

④ 450만원 이상 ~ 600만원 미만

⑤ 600만원 이상 ~ 750만원 미만

⑥ 750만원 이상 ~ 900만원 미만

⑦ 900만원 이상

D-9

귀하의 현재 거주지는 어디입니까? 지번 주소로 동·읍·면 단위까지만 응답해 주십시오.

() 시·도 () 시·군·구 () 동·읍·면


귀중한 시간을 내어 조사에 협조하여 주셔서 대단히 감사합니다.

조사 후 기록표

응답자 기본 정보 (연락 번호)	① 집 ② 핸드폰 ③ 직장 () - () - ()
	※ 응답하신 분의 연락 번호를 써 주시기 바랍니다. 연락 번호는 응답하신 내용에 대해 추가 질문 사항이 있을 경우 질의하기 위한 것으로 다른 목적으로는 사용되지 않습니다.
응답 날짜	2017년 ()월 ()일
응답 시간	① 오전 ② 오후 ()시 ()분 부터 ()시 ()분 까지 총()분간 응답

에디팅(editing) 기록표

조 사 원	성 명				
	I D				
	1 차 (현 장) 에 디 티ング	① 완료 ② 미완료	(서명)		
실사 감독원	성 명				
	2 차 에디팅	① 완료 ② 미완료	(서명)		
자료 검증원	성 명				
	I D				
	검 증 여 부	① 완료 ② 미완료	(서명)		



부록 3-2. 입원환자 조사표



승인(협의)번호
제 117087호

통계법 제33조(비밀의 보호)

- ① 통계의 작성과정에서 알려진 사항으로서 개인이나 법인 또는 단체 등의 비밀에 속하는 사항은 보호되어야 한다.
② 통계의 작성을 위하여 수집된 개인이나 법인 또는 단체 등의 비밀에 속하는 자료는 통계작성 외의 목적으로 사용되어서는 아니 된다.

No.

2017년 한방의료이용실태조사(입원환자)

인사말씀

안녕하십니까?

보건복지부와 한약진흥재단에서는 한방의료 입원 이용 실태를 파악하고 한의약 발전을 도모하기 위해 「2017년 한방의료이용실태조사」를 실시하고 있습니다.

귀하가 응답해 주신 내용은 향후 한방의료 관련 국가 정책 자료로 활용되오니, 조사기간(2017년 9월 ~ 12월) 중 바쁘시더라도 잠시 시간을 내어 조사원의 질문에 답변해 주시면 감사하겠습니다.

2017년 9월

- ♣ 본 조사는 국가에서 지정한 국가승인(협의)통계입니다.
- ♣ 이 조사표에 기재된 내용은 통계법 제33조에 따라 비밀이 보장되며 통계작성 이외의 목적으로는 절대로 사용하지 않습니다.
- ♣ 조사 관련 문의처 : ㈜한국갤럽조사연구소 연구6본부 이강욱 연구원 ☎ 02-3702-2624

▶ 아래 사항은 한국갤럽(조사원)에서 기입합니다.

기 관 명	
기 관 소 재 지	① 서울 ② 부산 ③ 대구 ④ 인천 ⑤ 광주 ⑥ 대전 ⑦ 울산 ⑧ 세종 ⑨ 경기 ⑩ 강원 ⑪ 충북 ⑫ 충남 ⑬ 전북 ⑭ 전남 ⑮ 경북 ⑯ 경남 ⑰ 제주
기 관 종 류	① 한방병원 ② 한의원(병상 있음) ③ 요양병원, 병원, 종합병원(한 의사 有)
기관당 조사표 부수	총 () 부 중 () 부
조 사 표 기 입 방 법	① 조사원 면접식 ② 자기 기입식

주 관 기 관



수 행 기 관



조 사 기 관



조사표 작성 요령

- 각 항목별로 응답 항목에 ○표 하거나 □안에 번호 또는 숫자를 기입해 주십시오.
- 응답 항목 중에서 「기타」에 해당되는 경우 (적을 것 : _____)안에 구체적인 내용을 기입해 주십시오.
- 화살표(→)로 표시된 항목은 지정된 항목으로 가서 기입해 주십시오.
- **주된 응답**은 1개만 기입해 주십시오.
- 잘못 기입하신 경우, 처음 응답한 곳을 두 줄로 그으신 후, 생각하시는 응답에 다시 기입해 주십시오.

I. 한방입원진료 서비스 이용 실태

1

귀하는 지난 1년(2016. 9. 1 ~ 현재) 동안 어떤 목적으로 한방병원이나 한의원 또는 한의사가 종사하는 요양병원, 병원, 종합병원을 방문하셨습니다? 모두 응답해 주십시오.

- | | |
|--|--|
| <input type="checkbox"/> ① 질환치료 | <input type="checkbox"/> ② 체질개선 등 건강증진 |
| <input type="checkbox"/> ③ 피부미용, 다이어트, 자세교정 등 미용 | <input type="checkbox"/> ④ 교통사고 치료 |
| <input type="checkbox"/> ⑤ 기타(적을 것 : _____) | |

2

귀하는 지난 1년(2016. 9. 1 ~ 현재) 동안 한방입원진료 서비스를 총 몇 회 이용했습니까?

☞ '한방입원진료서비스'란 한방의료기관(한방병원, 한의원, 한의사가 있는 요양병원 등)에 입실하여 한의사 등 의료진에 의하여 치료 및 관리를 받는 것을 말합니다.

☞ 외래는 제외합니다.

총 _____ 회

3

귀하가 한방입원진료 서비스를 선택하는 가장 주된 이유는 무엇입니까?
순서대로 2가지만 응답해 주십시오.

1순위

2순위

- | | |
|--|---|
| <input type="checkbox"/> ① 치료효과가 좋아서 | <input type="checkbox"/> ② 수술과 검사에 대한 부담이 없어서 |
| <input type="checkbox"/> ③ 부작용이 적어서 | <input type="checkbox"/> ④ 진료비가 적게 들어서 |
| <input type="checkbox"/> ⑤ 설명을 자세하게 들을 수 있어서 | <input type="checkbox"/> ⑥ 질환에 특화된 진료를 해서 |
| <input type="checkbox"/> ⑦ 거리가 가까워서 | <input type="checkbox"/> ⑧ 시설 및 환경이 좋아서 |
| <input type="checkbox"/> ⑨ 유명해서 또는 주변사람이 권해서 | <input type="checkbox"/> ⑩ 기타(적을 것 : _____) |

귀하가 지난 1년(2016. 9. 1 ~ 현재) 동안 이용한 한방입원진료 서비스의 목적과 주된 질환/증상을 모두
응답해주시고, 해당되는 치료법을 아래 <보기항목>에서 모두 응답해 주십시오.

<보기항목: 치료법>

- ① 침(약침 제외) ② 뜸 ③ 부항 ④ 약침 ⑤ 한약제제(탕약 제외)
⑥ 탕약 ⑦ 한방물리요법(추나요법 제외) ⑧ 추나요법 ⑨ 기타(적을 것 : _____)

☞ 약침 : 한약추출물을 주사기를 통해 혈자리에 주입하는 것을 말합니다.

☞ 한약제제(탕약 제외) : 생약을 한방원리에 따라 배합한 의약품으로 캡슐제, 환제, 산제 등 다양한 형태가 있습니다.

☞ 한방물리요법(추나요법 제외) : 핫(냉)팩, 훈증기, 좌훈기, 전기자극치료, 운동치료 등을 말합니다.

목적	분류	질환/증상	치료법	분류	질환/증상	치료법
질환 치료	근골격계질환 (과거 사고나 손상을 받지 않았으나 일정 기간 지속된 통증)	01. 등통증		소화계통	24. 소화불량	
		02. 관절염 및 관절병(무릎, 팔꿈치, 발목, 팔목)			25. 위염, 장염 등	
		03. 척추(허리)			26. 기능성 장장애	
		04. 어깨병변		호흡계통	27. 감기	
		05. 경추(목)			28. 비염(알러지성, 만성 등)	
		06. 류마티스(염증성)			29. 기관지염	
	손상, 중독 및 외인(교통사고, 추락, 열상, 자상/절단 부딪힘 등)	07. 요추 및 골반의 탈구, 염좌, 긴장, 골절			30. 천식	
		08. 관절(어깨, 무릎, 손목, 팔목, 발목)의 탈구, 염좌, 긴장			31. 폐렴	
		09. 목부위의 탈구, 염좌, 긴장		정신 및 행동장애	32. 치매	
		10. 복부, 아래등, 골반의 손상			33. 기분장애(우울증 등)	
		11. 흉곽의 탈구, 염좌, 긴장			34. 신체형장애(불안장애 등)	
		12. 대퇴골, 아래다리의 골절, 손상			35. 행동장애(ADHD, 틱장애, 섭식장애 등)	
	신경계통	13. 편두통 및 기타두통		피부 및 피하 조직	36. 아토피성피부염	
		14. 안면신경장애/안면마비 /안면통증			37. 발진, 두드러기	
		15. 편마비/하반신/사지마비			38. 피부건조, 소양	
		16. 수면장애			39. 땀, 다한증	
		17. 파킨슨병		비뇨생식계통	40. 월경장애	
	순환계통	18. 중풍(뇌경색, 뇌출혈 등)			41. 난임(남성, 여성)	
		19. 고혈압			42. 배뇨장애	
		20. 허혈성 심질환 (협심증, 심근경색 등)			43. 전립선관련질환	
	암	21. 암 유형(_____)		눈 및 귀 계통	44. 이명(전정기능장애)	
					45. 중이염	
	내분비 및 대사	22. 당뇨병		달리 분류 되지 않는 증상, 징후 및 검사 이상	46. 복부 및 골반통증	
		23. 갑상선질환			47. 어지럼증 및 어지럼	
					48. 기침	
				기타	49. 눈떨림, 수전증, 경련	
					50. 피부감각장애	
					51. 기타(_____)	

5

지난 1년(2016. 9. 1 ~ 현재) 동안 한방입원진료 서비스로 받은 치료법의 효과는 어느 정도입니까?

※ 이용한 치료법 모두에 대해서 응답해 주십시오.

항 목	이용 여부	매우 효과 있음	약간 효과 있음	별로 효과 없음	전혀 효과 없음	모르겠음
(1) 침(약침 제외)	<input type="checkbox"/>	①	②	③	④	⑤
(2) 뜸	<input type="checkbox"/>	①	②	③	④	⑤
(3) 부항	<input type="checkbox"/>	①	②	③	④	⑤
(4) 약침	<input type="checkbox"/>	①	②	③	④	⑤
(5) 한약제제(탕약 제외)	<input type="checkbox"/>	①	②	③	④	⑤
(6) 탕약	<input type="checkbox"/>	①	②	③	④	⑤
(7) 한방물리요법(추나요법 제외)	<input type="checkbox"/>	①	②	③	④	⑤
(8) 추나요법	<input type="checkbox"/>	①	②	③	④	⑤

6

귀하는 지난 1년(2016. 9. 1 ~ 현재) 동안 한방입원진료 서비스를 이용한 후, 부작용을 경험하신 적이 있습니까?

① 있다

② 없다 → 7

항으로 이동

6-1

그럼, 경험한 부작용은 무엇이었습니까? 모두 응답해주시오

□① 황달 등 간담도질환

□② 두근거림 등 심혈관질환

□③ 소화불량, 설사 등 소화기질환

□④ 숨가쁨 등 호흡기질환

□⑤ 얼굴 및 손발 부종 등 신장 기능 이상

□⑥ 명, 발적, 통증과 가려움, 열감 등 피부질환

□⑦ 불면증, 편마비 등 신경질환

□⑧ 기타(적을 것 : _____)

7

귀하가 지난 1년(2016. 9. 1 ~ 현재) 동안 한방입원진료 서비스에 지출한 총 비용은 얼마입니까?

① 10만원 미만

② 10만원 이상~50만원 미만

③ 50만원 이상~100만원 미만

④ 100만원 이상~200만원 미만

⑤ 200만원 이상~300만원 미만

⑥ 300만원 이상

8

귀하는 지난 1년(2016. 9. 1 ~ 현재) 동안 이용한 한방입원진료 서비스에 대해 다음 각 항목별로 얼마나 만족하셨습니다?

항 목	매우 만족	약간 만족	보통	약간 불만족	매우 불만족
(1) 한의사의 진료태도 (치료 또는 상담 시간, 내용, 친절성 등)	①	②	③	④	⑤
(2) 간호사, 의료기관종사자의 태도(친절성 등)	①	②	③	④	⑤
(3) 한방의료기관의 시설 환경	①	②	③	④	⑤
(4) 치료효과	①	②	③	④	⑤
(5) 진료비	①	②	③	④	⑤
(6) 진료 대기 시간	①	②	③	④	⑤
(7) 한방치료법(침, 뜸, 부항 등)에 대한 설명	①	②	③	④	⑤

9

귀하는 지난 1년(2016. 9. 1 ~ 현재) 동안 이용한 한방입원진료 서비스에 대해 전반적으로 얼마나 만족하셨습니다?

① 매우 만족 ② 약간 만족 ③ 보통 ④ 약간 불만족 ⑤ 매우 불만족

10 항목으로 이동

9-1

그럼, 귀하가 만족하지 못한 가장 주된 이유는 무엇입니까?

- | | |
|-----------------|-----------------------|
| ① 치료효과가 낮아서 | ② 치료법(침, 뜸, 부항)이 불편해서 |
| ③ 치료기간이 길어서 | ④ 진료비가 비싸서 |
| ⑤ 의료진이 불친절해서 | ⑥ 의료시설이나 환경이 나빠서 |
| ⑦ 진료 대기 시간이 길어서 | ⑧ 기타(적을 것 : _____) |

10

귀하는 지난 1년(2016. 9. 1 ~ 현재) 동안 한방입원진료 서비스를 이용하기 전에, 동일한 증상으로 다른 기관을 이용한 경험이 있습니까?

① 있다

② 없다 → 11 항목으로 이동

10-1

그럼, 동일 증상의 치료를 위해 주로 어떤 의료기관을 이용했습니까?

- | | | |
|---------------------|------|--------|
| ① 병원(상급병원, 종합병원 포함) | ② 의원 | ③ 요양병원 |
| ④ 보건소·보건지소 | ⑤ 약국 | ⑥ 한약방 |
| ⑦ 기타(적을 것 : _____) | | |

II. 한방의료에 대한 인식

11 귀하는 한방의료에 대한 정보나 지식 등을 어디에서 **가장** 많이 얻고 있습니까?

- ① 방송매체(TV, 라디오 등) ② 종이매체(신문, 잡지, 책 등)
- ③ 인터넷 웹사이트(포털, 한방의료 관련 홈페이지, 커뮤니티(카페 등), 뉴스/기사 등)
- ④ 인터넷 SNS(페이스북, 트위터, 인스타그램, 카카오토티스토리 등) ⑤ 한방의료기관(한의사와의 상담 등)
- ⑥ 오프라인 홍보물(포스터, 현수막, 전단지 등) ⑦ 가족, 친구 등 주변 사람
- ⑧ 기타(적을 것 : _____)

12 아래 각 질환들을 한방의료로 치료하는 것이 얼마나 효과적이라고 생각하십니까?

항 목	매우 효과 있음	약간 효과 있음	별로 효과 없음	전혀 효과 없음	모르겠음
(1) 디스크(추간판 탈출, 협착증)	①	②	③	④	⑤
(2) 관절염	①	②	③	④	⑤
(3) 오십견, 견비통	①	②	③	④	⑤
(4) 요통(허리통증)	①	②	③	④	⑤
(5) 기타 염좌(뺨)	①	②	③	④	⑤
(6) 안면신경마비	①	②	③	④	⑤
(7) 중풍	①	②	③	④	⑤
(8) 고혈압	①	②	③	④	⑤
(9) 당뇨병	①	②	③	④	⑤
(10) 소화불량 등 소화기질환	①	②	③	④	⑤
(11) 감기, 비염	①	②	③	④	⑤
(12) 치매	①	②	③	④	⑤
(13) 암으로 인한 통증	①	②	③	④	⑤
(14) 난임	①	②	③	④	⑤
(15) 아토피 등 피부질환	①	②	③	④	⑤
(16) 요실금, 발기부전 등 비뇨생식기질환	①	②	③	④	⑤

13 귀하는 한방의료를 이용하는데 드는 비용이 얼마나 **비싸다고** 생각하십니까?

- ① 매우 비쌈 ② 약간 비쌈 ③ 보통 ④ 약간 저렴 ⑤ 매우 저렴

14 항목으로 이동

13-1 그럼, **비싸다고 생각되는 한방의료의 치료법은 무엇입니까?** 모두 응답해 주십시오.

☐① 침(약침 제외) ☐② 뜸 ☐③ 부항 ☐④ 약침
☐⑤ 한약제제(탕약 제외) ☐⑥ 탕약 ☐⑦ 한방물리요법(추나요법 제외)
☐⑧ 추나요법 ☐⑨ 기타(적을 것 : _____)

- 13-1 그럼, **비싸다고 생각되는 한방의료의 치료법은 무엇입니까?** 모두 응답해 주십시오.

☐① 침(약침 제외) ☐② 뜸 ☐③ 부항 ☐④ 약침
☐⑤ 한약제제(탕약 제외) ☐⑥ 탕약 ☐⑦ 한방물리요법(추나요법 제외)
☐⑧ 추나요법 ☐⑨ 기타(적을 것 : _____)

14

만약, **한방의료에 대한 건강보험급여가 확대된다면, 가장 우선적으로 적용되어야 하는 한방치료법**은 무엇이라고 생각하십니까? 순서대로 **2가지**만 응답해 주십시오.

☞ 아래에 제시된 한방치료법들은 보험급여(전체, 일부)가 지원되지 않습니다.

1순위

2순위

- ① 한약제제(탕약 제외) ② 탕약 ③ 한방물리요법(추나요법 제외)
④ 추나요법 ⑤ 약침 ⑥ 기타(적을 것 : _____)

15

그럼, **한방의료에 대한 건강보험급여가 확대된다면, 가장 우선적으로 적용되어야 하는 질환**은 무엇이라고 생각하십니까? 순서대로 **2가지**만 응답해 주십시오.

1순위

2순위

- ① 4대 중증질환(암, 심장병, 뇌질환, 희귀난치성질환) ② 등통증, 디스크, 어깨병변, 관절염, 땀(염좌) 등 근골격질환
③ 안면신경마비, 편두통, 수면장애, 파킨슨병 등 신경질환 ④ 고혈압
⑤ 당뇨병, 갑상선질환 등 내분비질환 ⑥ 소화불량, 역류성 식도염, 위염, 위궤양 등 소화기질환
⑦ 감기, 비염, 천식 등 호흡기질환 ⑧ 치매, 우울증, 불안장애 등 정신질환
⑨ 월경불순, 여성난임, 월경통 등 산부인과질환 ⑩ 아토피, 발진, 피부건조 등 피부질환
⑪ 요실금, 발기부전, 남성난임 등 비뇨생식기질환 ⑫ 이명, 시력저하 등 눈, 귀의 이상
⑬ 기타(적을 것 : _____)

16

귀하는 한방의료기관, 약국, 한약방에서 취급하는 **한약재**가 어느 정도 **안전**하다고 생각하십니까?

- ① 매우 안전 ② 약간 안전 ③ 보통 ④ 약간 불안 ⑤ 매우 불안

17

귀하는 **한약재의 안전관리**를 위해 다음 각 주체별 역할이 얼마나 중요하다고 생각하십니까?

항 목	매우 중요함	약간 중요함	보통	별로 중요하지 않음	전혀 중요하지 않음
(1) 정부(보건복지부, 식품의약품안전처, 농림축산식품부 등)	①	②	③	④	⑤
(2) 생산자	①	②	③	④	⑤
(3) 유통 및 판매 업체	①	②	③	④	⑤
(4) 한방의료기관, 약국, 한약방 등	①	②	③	④	⑤
(5) 이용자(국민, 환자)	①	②	③	④	⑤

18

귀하는 향후 한방의료 분야에서 **가장 우선적으로 개선**해야 될 사항이 무엇이라고 생각하십니까?

- ① 보험급여 적용 확대 ② 한의과와 의과의 원활한 협진
③ 다양한 한약제제의 개발 ④ 한약재의 안전성 확보
⑤ 한방의료에 대한 정확한 정보 제공 또는 홍보 ⑥ 질환별 치료법의 표준화
⑦ 기타(적을 것 : _____)

III. 향후 한방의료 이용 및 타인 추천 의향

19

귀하는 향후 의료서비스가 필요한 경우 **한방의료를 이용할 의향**이 있습니까?

① 있다

② 없다 → 20 항목으로 이동

19-1

그럼, 어떤 **목적**으로 이용할 계획이십니까? 모두 응답해 주십시오.

- ☐ ① 질환치료 ☐ ② 체질개선 등 건강증진
☐ ③ 피부미용, 다이어트, 자세교정 등 미용 ☐ ④ 기타(적을 것 : _____)

19-2

상기 목적으로 향후 한약을 복용할 **의향**이 있습니까?

① 있다 → 20 항목으로 이동

② 없다

19-2-1

그럼, **한약을 복용하지 않으려는 가장 큰 이유**는 무엇입니까?

- ① 한약 값이 비싸서 ② 현재 다른 의약품을 복용하고 있어서
 ③ 한약 복용이 불편해서 ④ 한약의 맛이 써서
 ⑤ 한약재가 안전한지 걱정되어서(중금속, 원산지, 농약 등)
 ⑥ 기타(적을 것 : _____)

20

항 은 모든 응답자가 응답하는 문항입니다.

20

귀하는 본인 이외의 다른 사람들에게 한방의료를 추천할 **의향**이 있습니까?

① 있다

② 없다 → 21 항목으로 이동

20-1

그럼, **누구**에게 한방의료를 추천하시겠습니까? 가장 추천하고 싶은 분들을 **2순위까지** 응답해 주십시오.

1순위

2순위

- ① 조부모/부모/배우자의 부모 ② 배우자 ③ 자녀
 ④ 형제/자매 ⑤ 며느리, 사위 ⑥ 기타 친인척
 ⑦ 이웃주민 ⑧ 친구/선·후배/동료 ⑨ 기타(적을 것 : _____)

20-2

다른 사람들에게 한방의료를 추천하려는 **가장 큰 이유**는 무엇입니까?

- ① 치료효과가 좋아서 ② 수술과 검사 등에 대한 부담이 없어서
 ③ 부작용이 적어서 ④ 진료비가 적게 들어서
 ⑤ 설명을 자세하게 들을 수 있어서 ⑥ 기타(적을 것 : _____)

▶ V. 건강 상태 ~ VII. 개인 관련 사항은 모든 응답자가 응답하는 문항입니다.

V. 건강 상태

21 귀하는 현재 본인의 건강상태가 어떻다고 생각하십니까?

- ① 매우 좋음 ② 약간 좋은 편 ③ 보통 ④ 약간 나쁜 편 ⑤ 매우 나쁨

22 귀하는 만성질환(보통 6개월 혹은 1년 이상 계속되는 의사로부터 진단받은 질환)을 앓고 있거나 앓았던 적이 있습니까?

- ① 있다 ② 없다 → 23 항목으로 이동

22-1 그럼, 어떤 만성질환입니까? 모두 응답해 주십시오.

- ☐ ① 고혈압 ☐ ② 당뇨병 ☐ ③ 관절병증 ☐ ④ 고지혈증
☐ ⑤ 허혈성심장질환 ☐ ⑥ 뇌혈관질환 ☐ ⑦ 기타(적을 것 : _____)

23 귀하는 혹시 장애등급 판정을 받으셨습니까?

- ① 예 ② 아니오

VI. 의료보장 및 보험 관련

24 귀하가 현재 국가에서 적용 받고 있는 의료보장의 형태는 무엇입니까?

- ① 건강보험(지역보험) ② 건강보험(직장보험)
 ③ 의료급여 ④ 기타(적을 것 : _____)

25 귀하는 민간의료보험(질병보험, 실손의료보험 등)에 가입했습니까?

※ 귀하 본인이 직접 가입하지 않았더라도 귀하의 성명으로 가입된 민간의료보험이 있을 경우 '① 예. 가입함'에 해당됩니다.

- ① 예. 가입함 ② 아니오. 가입하지 않음 → D-1 항목으로 이동

25-1 그럼, 가입한 민간의료보험(질병보험, 실손의료보험 등)의 범위에 한방의료가 포함되어 있습니까?

- ① 예 ② 아니오 ③ 잘 모름

VII. 개인 관련 사항

D-1 귀하의 성별은 무엇입니까?

- ① 남성 ② 여성

D-2 귀하의 실제 생년월은 언제입니까?

- ① 양력 ② 음력
 1 9 년 월

D-3

귀하의 혼인상태는 어떠합니까?

① 미혼

② 기혼(사별, 이혼, 사실혼 포함)

D-4

귀하는 정규 교육을 어디까지 받았습니까?

※ 교육부 장관이 인정하는 학력을 정규 교육으로 보며, 재학/수료/휴학/중퇴는 이전 단계의 졸업으로 봅니다.

예) 중학교 재학, 수료, 휴학, 중퇴의 경우, 초등학교로 응답

③ 안 받았음

④ 초등학교

⑤ 중학교

⑥ 고등학교

⑦ 대학교(4년제 미만)

⑧ 대학교(4년제 이상)

⑨ 대학원(석사/박사)

D-5

귀하는 현재 직업을 가지고 있습니까?

① 예

② 아니오

D-6

귀하의 직업은 다음 중 어디에 해당합니까?

- ① 관리자
- ② 전문가 및 관련 종사자
- ③ 사무 종사자
- ④ 서비스 종사자
- ⑤ 판매 종사자
- ⑥ 농림어업 숙련 종사자
- ⑦ 기능원 및 관련 기능종사자
- ⑧ 장치, 기계조작 및 조립종사자
- ⑨ 단순노무 종사자
- ⑩ 군인
- ⑪ 기타(적을 것 : _____)

D-7

현재 귀하는 다음 항목 중 어디에 해당합니까?

- ① 학생/진학준비
- ② 전업주부
- ③ 무직
- ④ 기타(적을 것 : _____)

D-8

귀 닥의 지난 1년(2016. 9. 1. ~ 2017. 8. 31.) 동안 세금 납부(공제) 전의 월 평균 총 가구소득은 얼마입니까?

※ 가구소득은 전 가구원의 근로소득, 사업소득, 임대소득 및 이전소득 등의 합계입니다.

① 150만원 미만

② 150만원 이상 ~ 300만원 미만

③ 300만원 이상 ~ 450만원 미만

④ 450만원 이상 ~ 600만원 미만

⑤ 600만원 이상 ~ 750만원 미만

⑥ 750만원 이상 ~ 900만원 미만

⑦ 900만원 이상

D-9

귀하의 현재 거주지는 어디입니까? 동·읍·면 단위까지만 응답해 주십시오.

() 시·도 () 시·군·구 () 동·읍·면

귀중한 시간을 내어 조사에 협조하여 주셔서 대단히 감사합니다.

조사 후 기록표

응답자 기본 정보 (연락 번호)	① 집 ② 핸드폰 ③ 직장 () - () - ()
	※ 응답하신 분의 연락 번호를 써 주시기 바랍니다. 연락 번호는 응답하신 내용에 대해 추가 질문 사항이 있을 경우 질의하기 위한 것으로 다른 목적으로는 사용되지 않습니다.
응답 날짜	2017년 ()월 ()일
응답 시간	① 오전 ② 오후 ()시 ()분 부터 ()시 ()분 까지 총 ()분간 응답

에디팅(editing) 기록표

조 사 원	성 명			
	I D			
	1 차 (현 장) 에 디 팅	① 완료 ② 미완료	(서명)	
실사 감독원	성 명			
	2 차 에 디 팅	① 완료 ② 미완료	(서명)	
자료 검증원	성 명			
	I D			
	검 증 여 부	① 완료 ② 미완료	(서명)	



2017년 한방의료이용실태조사 기초보고서 - 이용자

발행일: 2018년 2월

발행처: 한약진흥재단

(04554) 서울특별시 중구 퇴계로 173 남산스퀘어 12층

홈페이지: www.nikom.or.kr

(한방의료이용 및 한약소비 실태조사 홈페이지: www.koms.or.kr)
