

발간등록번호

11-1352000-000283-10



2020년 국민보건계정

Korean National Health Accounts in 2020

발 간 등 록 번 호

11-1352000-000283-10



2020년 국민보건계정

Korean National Health Accounts in 2020

【책임연구자】

정형선 연세대학교 보건행정학부 교수

【공동연구진】

신정우 한국보건사회연구원 연구위원

김준호 국민건강보험공단 부연구위원

박영택 건강보험심사평가원 부연구위원

김희년 연세대학교 의료복지연구소 박사후연구원

백세종 연세대학교 의료복지연구소 연구원

최정아 연세대학교 의료복지연구소 연구원

김정훈 연세대학교 의료복지연구소 보조원

이준희 연세대학교 의료복지연구소 보조원

이효연 연세대학교 의료복지연구소 보조원

차예린 국민건강보험공단 주임연구원

최문정 국민건강보험공단 주임연구원

최응석 건강보험심사평가원 연구원

목 차

이용자를 위하여	1
그림으로 보는 경상의료비	3
요 약	9
제1장 개 관	15
제1절 국민보건계정	17
제2절 (총)경상의료비	26
제2장 국민보건계정의 구축방법	29
제1절 개인의료비	31
제2절 집합보건의료비	44
제3장 경상의료비의 추계결과	51
제1절 2020년 경상의료비의 규모 및 구성	53
제2절 경상의료비의 추이	56
제4장 2020년 국민보건계정 교차테이블	71
제5장 2001-2020 연도별 교차테이블	81
참고문헌	211
부 록	215
부록 1. 경상의료비 지출 규모	217
부록 2. OECD 국가의 의료비 통계	221
부록 3. 용어해설	233
부록 4. 2021년 경상의료비(잠정치)의 규모 및 구성	251
부록 5. 2020년 COVID-19 관련 의료비	263

표 목차

〈요약 1〉 2020년 경상의료비의 규모	9
〈요약 2〉 2020년 경상의료비의 재원별 구성	9
〈요약 3〉 2020년 경상의료비의 기능별 구성	10
〈요약 4〉 2020년 경상의료비의 공급자별 구성	10
〈요약 5〉 경상의료비 규모의 추이	11
〈요약 6〉 경상의료비 재원 구성의 추이	12
〈요약 7〉 경상의료비 기능 구성의 추이	12
〈요약 8〉 경상의료비 공급자 구성의 추이	13
〈표 2-1〉 국민보건계정 구축을 위한 주요 자료원	50
〈표 3-1〉 2020년 경상의료비의 규모	53
〈표 3-2〉 2020년 경상의료비의 재원별 구성	54
〈표 3-3〉 2020년 경상의료비의 기능별 구성	55
〈표 3-4〉 2020년 경상의료비의 공급자별 구성	55
〈표 3-5〉 경상의료비 규모의 연도별 추이	56
〈표 3-6〉 경상의료비 재원 구성의 연도별 추이	59
〈표 3-7〉 경상의료비 기능 구성의 연도별 추이	63
〈표 3-8〉 경상의료비 공급자 구성의 연도별 추이	67
〈표 4-1〉 2020년 경상의료비의 기능별 재원 구성	74
〈표 4-2〉 2020년 경상의료비의 재원별 기능 구성	75
〈표 4-3〉 2020년 경상의료비의 기능별 공급자 구성	76
〈표 4-4〉 2020년 경상의료비의 공급자별 기능 구성	78
〈표 4-5〉 2020년 경상의료비의 재원별 공급자 구성	79
〈표 4-6〉 2020년 경상의료비의 공급자별 재원 구성	80

그림 목차

[그림 1-1] 기본테이블	18
[그림 2-1] SHA1.0(기존)과 SHA2011(신규)에서의 자원 분류	32
[그림 2-2] 국민보건계정 구축의 틀	33
[그림 2-3] 정부 개인의료비 산출 기초데이터 및 가공의 틀	34
[그림 2-4] 사회(건강)보험 개인의료비 산출 기초데이터 및 가공의 틀	36
[그림 2-5] 의무가입민간(건강)보험 개인의료비 산출 기초데이터 및 가공의 틀	37
[그림 2-6] 임의가입건강보험 개인의료비 산출 기초데이터 및 가공의 틀	39
[그림 2-7] 비영리단체 개인의료비 산출 기초데이터 및 가공의 틀	40
[그림 2-8] 기업 개인의료비 산출 기초데이터 및 가공의 틀	41
[그림 2-9] 정부 집합보건의료비 산출 기초데이터 및 가공의 틀	46
[그림 2-10] 사회(건강)보험 집합보건의료비 산출 기초데이터 및 가공의 틀	47
[그림 2-11] 의무가입민간(건강)보험의 집합보건의료비 산출 기초데이터 및 가공의 틀	48
[그림 2-12] 임의가입건강보험의 집합보건의료비 산출 기초데이터 및 가공의 틀	48
[그림 2-13] 기업 집합보건의료비 산출 기초데이터 및 가공의 틀	49
[그림 3-1] 경상의료비 자원 구성의 연도별 추이	59
[그림 3-2] 경상의료비 기능 구성의 연도별 추이	63
[그림 3-3] 경상의료비 공급자 구성의 연도별 추이	67

이용자를 위하여 <<

□ 본 통계는 통계법 제18조에 의한 승인통계(국민보건계정, 승인번호 제117068호)이며, 본 보고서는 우리나라 의료비(1970년-2020년)의 지출 규모를 작성한 것입니다.

※ 승인통계 명칭 변경(2016.6.30.): 국민의료비추계 및 국민보건계정 → 국민보건계정

○ 국제기준인 「SHA2011 (System of Health Accounts 2011)」 매뉴얼에 따라 최종 소비 단계에서 지불한 의료비용의 총 규모를 기능별 분류(Classification of Health Care Functions: ICHA-HC), 공급자별 분류(Classification of Health Care Providers: ICHA-HP), 재원별 분류(Classification of Health Care Financing Schemes: ICHA-HF)에 따라 작성하였습니다.

- 기능별 분류는 제공되는 서비스 유형별(type of services)로 지출액을 구분하는 것으로, 이는 개인의료비와 집합보건의료비(예방서비스, 거버넌스·보건체계·재정관리)로 구성됩니다. 개인의료비는 다시 생산양식(mode of production)에 따라 입원, 외래, 의약품 등으로 구분됩니다.
- 공급자별 분류는 어떤 공급자에게 의료비가 지출이 되어 들어가는지를 구분하는 것으로, 병원, 거주형장기요양시설, 통원보건의료제공자(의원, 치과의원, 통원보건의료센터 등), 보조서비스제공자, 의료재화소매상·기타제공자(약국 등), 예방서비스제공자, 보건의료체계관리/재원제공자(정부보건행정기관, 사회건강보험기관, 민간건강보험관리조직 등), 국내기타부문, 해외부문으로 구성됩니다.
- 재원별 분류는 공급자에게 지불하는 단계에서 어떤 재원으로부터 돈이 나오는지를 보는 것으로, 정부·의무가입제도[정부, 의무가입(건강)보험], 임의가입제도(임의가입건강보험, 비영리단체, 기업), 가계직접부담, 해외부문으로 구성됩니다.

○ 국민보건계정 작성기준인 「SHA2011」에서는 종전의 「SHA1.0」과는 의료비 총합 범위 및 의료비 재원별 분류 등에 차이가 있습니다.

- 의료비의 총합 개념이 ‘국민의료비(경상의료비+자본형성)’에서 자본형성을 제외한 ‘경상의료비’로 변경되었으며,
- 재원별 분류 기준인 ‘공공재원(정부+사회보장기금)’이 ‘정부·의무가입제도[정부+의무가입(건강)보험]’로 변경되었습니다.

□ OECD는 t-1년 자료의 생산을 강조하며 회원국이 자료를 제출하지 않아도 OECD가 기존의 자료를 근거로 해서 자체적으로 추정하여 OECD Statistics에 제시하기 시작한바, 우리나라는 t-1년 잠정치를 t-2년까지의 보건계정과 같은 수준으로 자세히 작성하여 자발적으로 OECD에 제출하였습니다.

○ 본 보고서에서는 기준연도인 2020년(t-2년)을 중심으로 기술하였습니다.

□ 통계표의 수치는 사사오입으로 인해 항목별 합계와 총계가 일치하지 않을 수 있습니다.

□ OECD Health Statistics 2022에 수록되는 2020년 경상의료비 확정치는 다른 OECD 회원국의 통계와 함께 2022년 7월에 확정 발표되며, 국가통계포털(<http://kosis.kr>)과 e-나라지표(<http://www.index.go.kr>)에 공표됩니다.

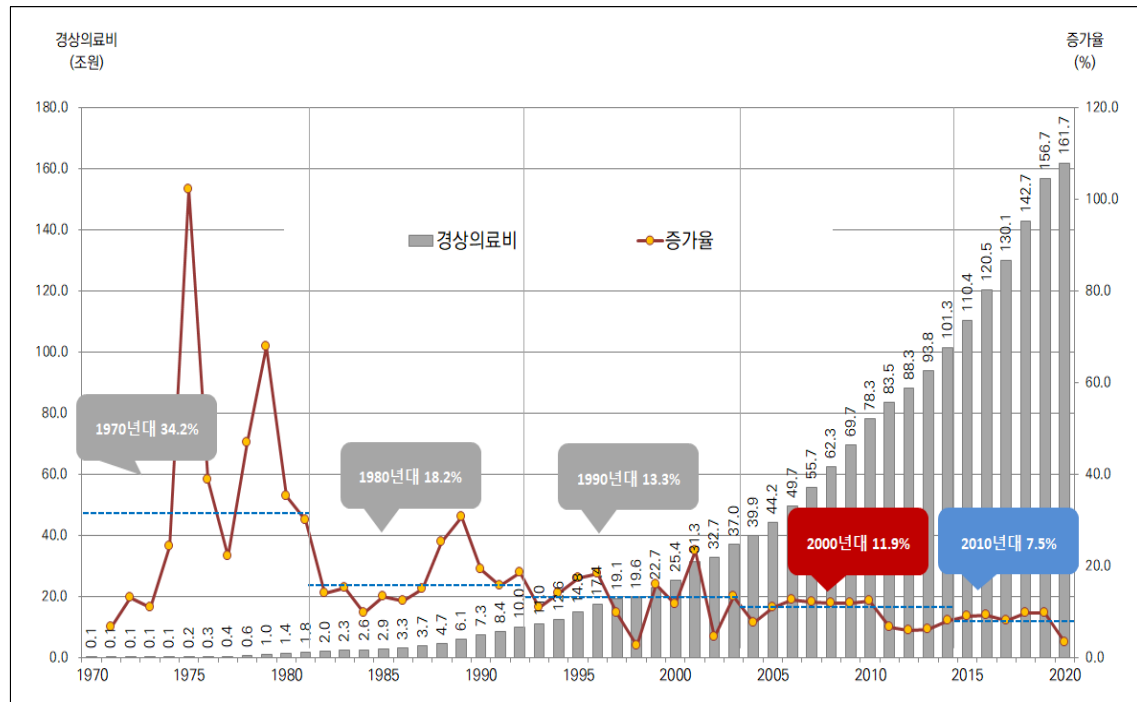
○ 수록된 자료에 대한 문의를 위해서는 보건복지부 정책통계담당관실 혹은 연세대학교 의료·복지연구소로 연락하여 주시기 바랍니다.

- 보건복지부 정책통계담당관실: 전화) 044-202-2206

- 연세대학교 의료·복지연구소: 전화) 033-760-2343, e-mail) jeonghs@yonsei.ac.kr

그림으로 보는 경상의료비 <<

1. 경상의료비 규모의 추이 (1970-2020년)

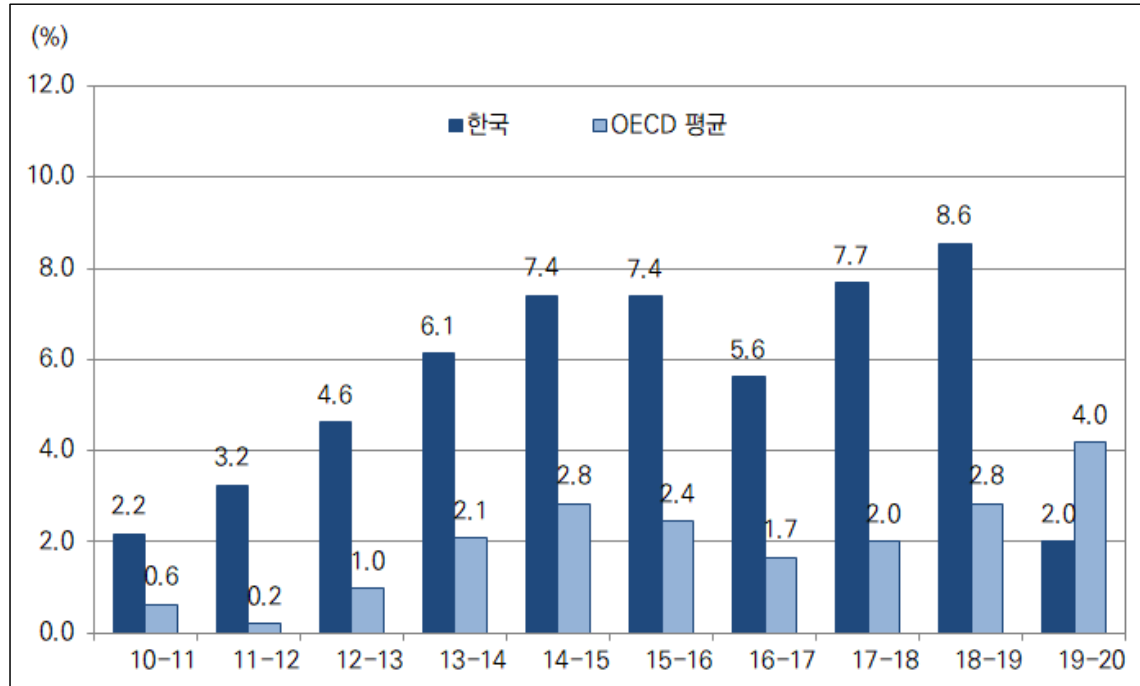


주 1) 증가율은 명목증가율임.

○ 경상의료비의 규모는 1970년 0.1조 원에서 2000년 25.4조 원, 2010년 78.3조 원, 2020년 161.7조 원으로 급속히 증가함.

○ 1970년대 연평균 34.2%의 증가율을 보이던 의료비는 1980년대 18.2%, 1990년대 13.3%, 2000년대 11.9%로 증가 폭이 둔화되었으며, 2010년대(2011-2020년)에는 연평균 7.5%로 한 자릿수를 기록하였음.

2. 1인당 (실질)의료비의 증가 추이 (2010-2020년)



(2015 = 100) 기준

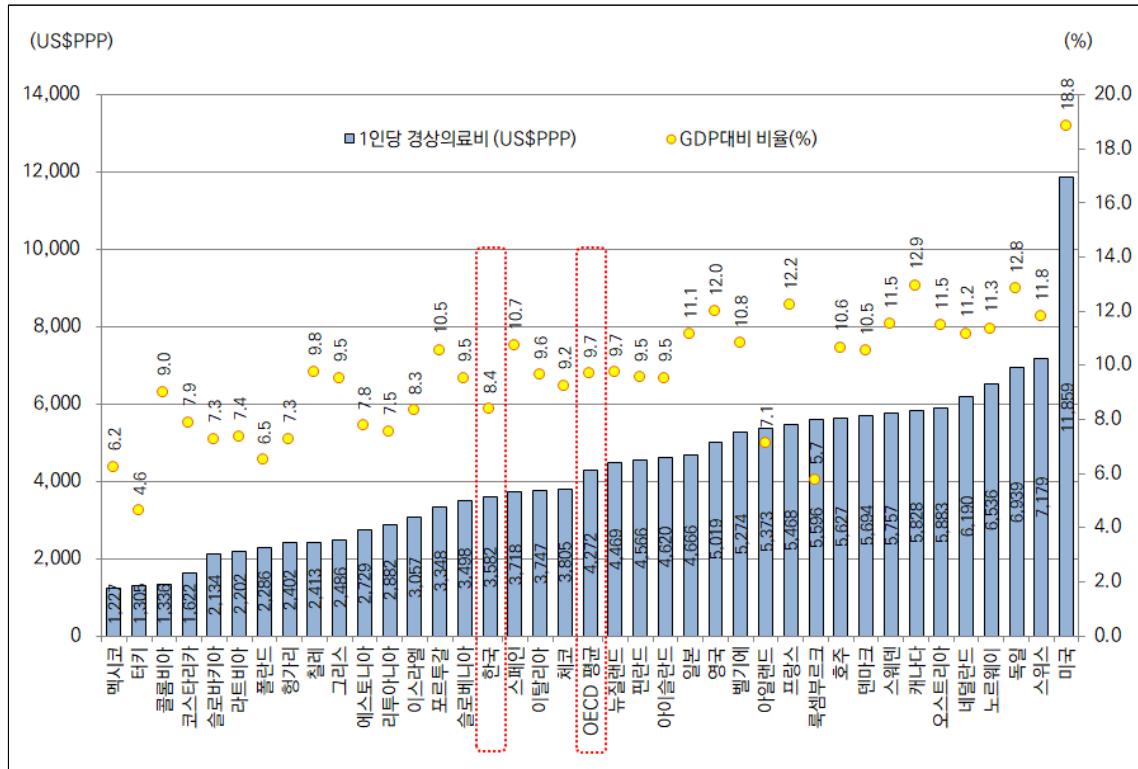
출처: OECD Health Statistics 2022 (2022. 07. 기준)

○ 우리나라의 의료비는 다른 OECD 국가에 비해서 빠르게 증가해 왔음. 2010년대 전반에 다소 주춤했던 증가세는 후반에 들어 다시 높아지는 추세를 보이며, 1인당 실질의료비 증가율은 2010년 들어(2011-2020년) 연평균 5.8%의 높은 수준을 유지함. 반면, OECD 국가의 1인당 의료비는 같은 기간 동안 연평균 2.1% 증가한 것으로 확인됨. OECD 국가의 의료비의 증가세가 둔화된 것에 비하면, 한국의 의료비는 높은 증가율을 유지해왔음.

○ 급속한 인구고령화는 지속적인 의료비 증가의 주요한 원인이 되며, 간병의 사회화에 따른 비용 증가는 향후 의료비 증가의 잠재 요인이 됨.

○ 한편, COVID-19 등의 영향으로 2020년 OECD 국가의 의료비 증가율은 2019년 대비 평균 4.0%의 증가율을 보였으나, 한국은 2.0%의 증가에 그침.

3. OECD 국가의 ‘GDP 대비 경상의료비’와 ‘1인당 경상의료비’ (2020년)



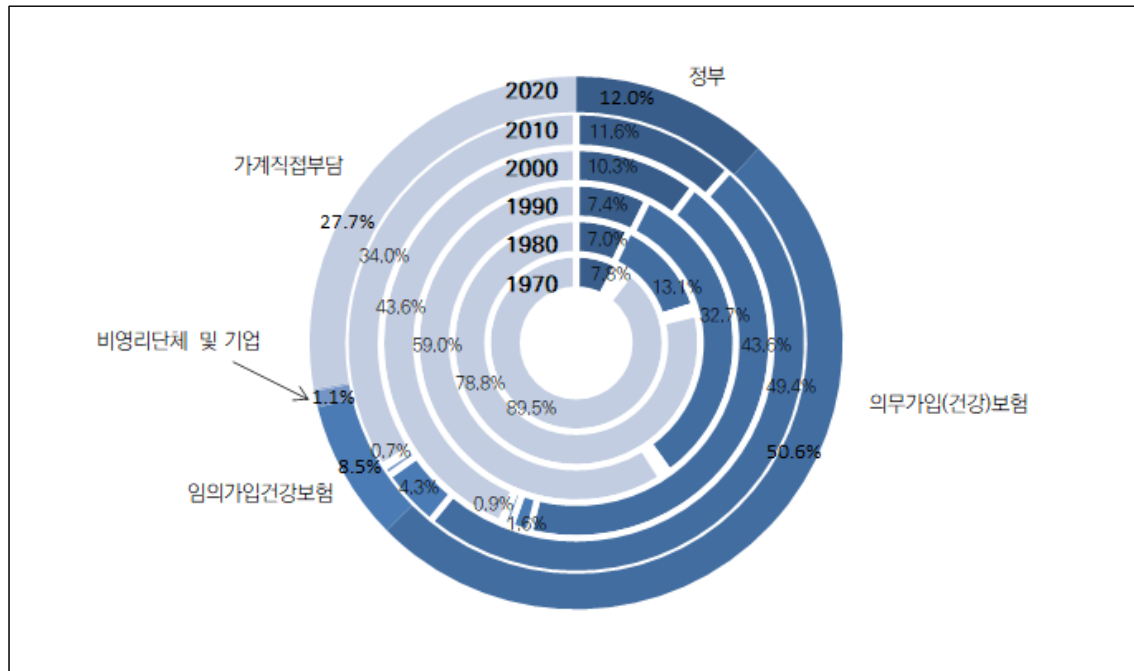
출처: OECD Health Statistics 2022 (2022. 07. 기준)

○ 2020년 기준 한국의 ‘GDP 대비 경상의료비 비율’은 8.4%로, 이는 OECD 38개 국가 중 26번째에 해당함. 한국의 ‘GDP 대비 경상의료비 비율’은 빠른 속도로 OECD 평균에 접근해왔음. 다만, 2020년은 코로나19의 영향으로 OECD 평균이 급격히 높아지면서 한국과 OECD 평균의 간격이 벌어짐.

○ 구매력지수로 환산한 한국의 ‘1인당 경상의료비’는 3,582 US\$PPP로, 이는 OECD 38개 국가 중 23번째에 해당함. 멕시코, 터키, 콜롬비아, 코스타리카, 슬로바키아, 라트비아, 폴란드, 헝가리, 칠레, 그리스, 에스토니아, 리투아니아, 이스라엘, 포르투갈, 슬로베니아는 우리보다 낮은 수준의 지출을 하는 국가임.

○ OECD 38개 국가의 평균은 ‘GDP 대비 경상의료비’가 9.7%, ‘1인당 경상의료비’는 4,272 US\$PPP이며, 미국은 각각 18.8%와 11,859 US\$PPP로서 단연 선두에 있음.

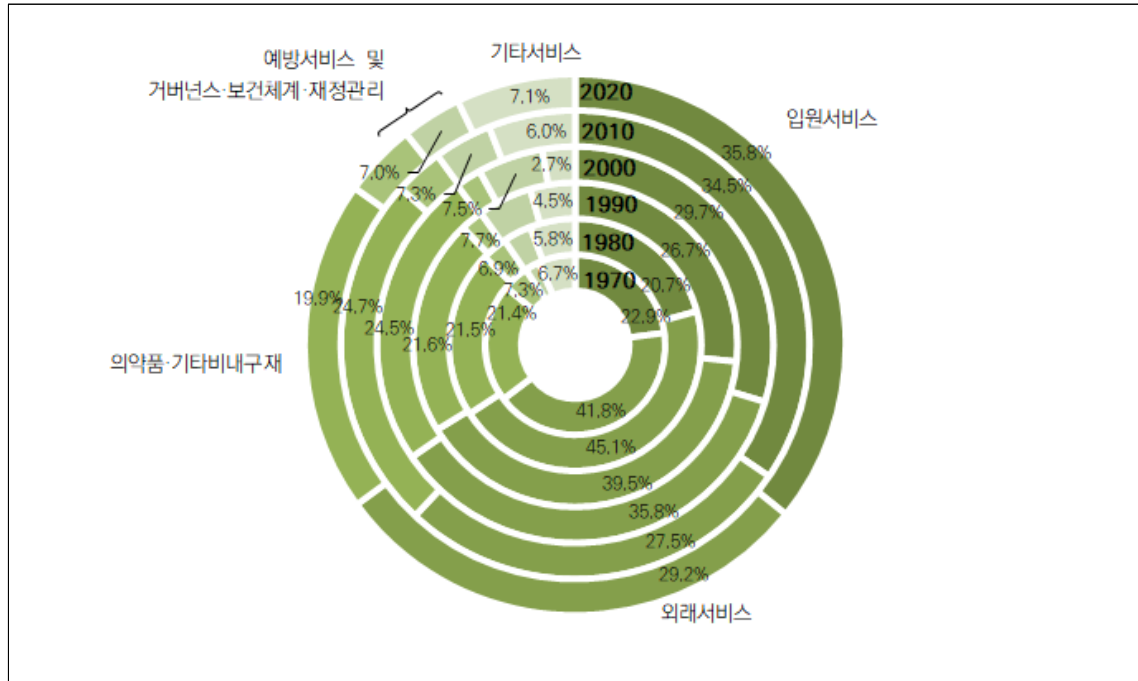
4. 경상의료비 자원 구성의 추이 (1970-2020년)



○ 2020년 경상의료비 중 정부·의무가입제도가 차지하는 비중은 62.6%이었고, 민간재원이 차지하는 비중은 37.4%이었음. ‘공공재원’으로 해석될 수 있는 ‘정부·의무가입제도’는 의무가입(건강)보험 50.6%와 정부 12.0%로 구성되며, ‘민간재원’은 가계직접부담 27.7%와 임의가입제도(임의가입건강보험, 비영리단체, 기업) 9.7%로 구성됨.

○ 경상의료비에서 차지하는 정부·의무가입제도(공공재원)의 비중은 1970년대 초반 해도 10%에 미치지 못했으나 계속되는 보장인구의 증가와 급여의 확대로 2020년에는 62.6%에 이르게 되었음. 다만 이 수치는 아직도 OECD 국가의 평균 수준에 훨씬 못 미치며, 이는 한편으로 우리 의료보장제도의 특징을 보여주기도 함.

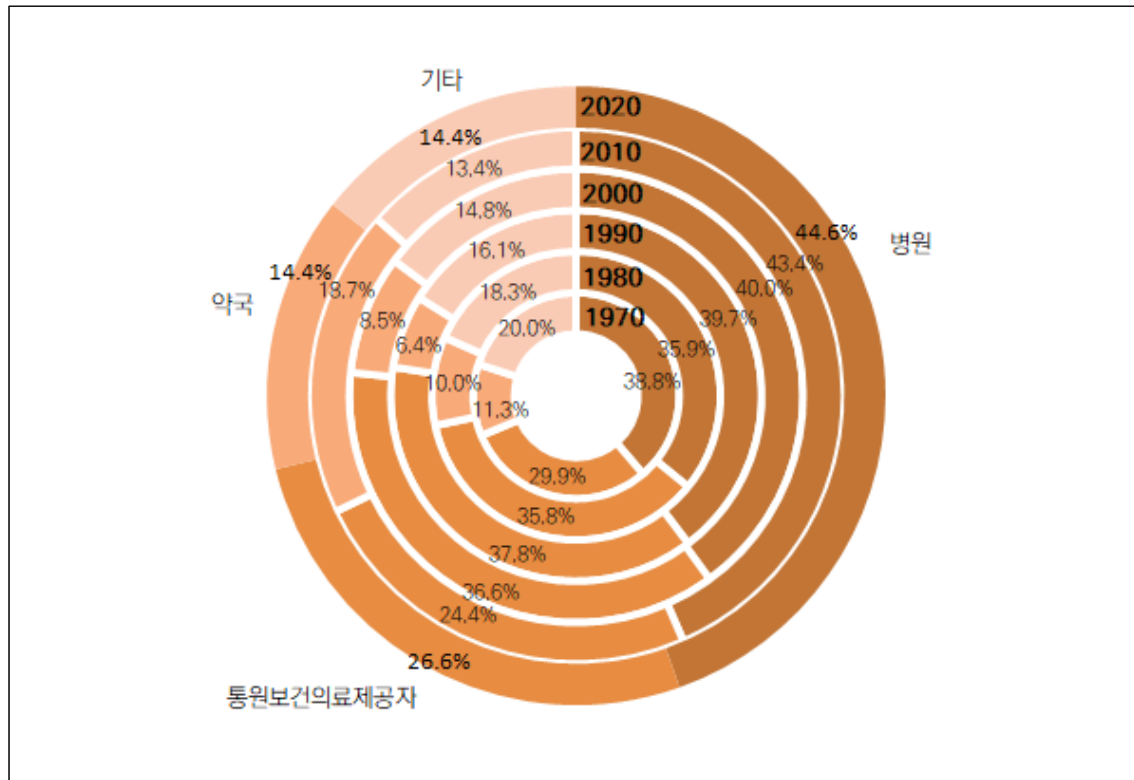
5. 경상의료비 기능 구성의 추이 (1970-2020년)



주) 기타에는 재가서비스, 당일서비스, 주간장기요양서비스와 보조의료서비스가 포함됨.

- 2020년 경상의료비 중 입원서비스가 차지하는 비중은 35.8%이었고, 외래서비스의 비중은 29.2%, 의약품 등(소모품 포함)의 비중은 19.9%이었음. 그 외에 예방서비스가 4.4%, 거버넌스·보건체계·재정관리가 3.6%를 차지함.
- 경상의료비 중 입원서비스의 비중은 1970년 22.9%에서 시작하여, 1980년 20.7%, 1990년 26.7%가 됨. 1990년대부터 2000년대 사이 증감을 반복하였으나, 최근에는 증가추세를 보이며 2010년 34.5%, 2019년 35.8%를 기록함.
- 외래서비스의 비중은 1970년 40% 초반에서 점차 증가하여 1980년 45.1%에 이룸. 1980년대 부터 1990년대 사이에는 줄어들어 2000년 35.8%가 되었으나, 이후 2000년대 전반에 걸쳐 감소하는 추세를 보이다가, 2010년(27.5%)을 저점으로 하여 증가세로 돌아섬.
- 의약품 등(소모품 포함)의 비중은 1970년 21.4%에서 시작하여, 1980년 21.5%, 1990년 21.6%, 2000년 24.5%로 증가세를 보였으나, 2000년대 중반 이후에는 감소 경향을 보이고 있음.

6. 경상의료비 공급자 구성의 추이 (1970-2020년)



주 1) 병원에는 일반병원 외에도 치과병원, 한방병원 등 모든 병원이 포함됨

2) 통원보건의료제공자에는 의원, 치과의원, 한의원 등이 포함됨

3) 기타에는 거주형장기요양시설, 보조서비스제공자(환자이송·응급구조제공자, 의학진단검사소), 의료내구재·의료용구의 소매업자·기타제공자, 의약품·의료재화의 기타판매·제공자, 예방서비스제공자, 보건의료체계관리·자원공급자, 국내기타부문과 해외부문이 포함됨.

○ 2020년 경상의료비 중 병원의료비가 차지하는 비중은 44.6%, 통원보건의료제공자가 차지하는 비중은 26.6%, 약국이 차지하는 비중은 14.4%임. 기타(14.4%)는 거주형장기요양시설, 보조서비스제공자, 예방서비스제공자 등으로 구성됨.

○ 병원 의료비는 1970년대 및 1980년대에 30% 후반대를 유지하다가 1990년대에는 40%대로 높아졌고, 2000년대에는 40%대에 머물다가, 2010년 이후 증가세를 보이고 있음.

○ 통원보건의료제공자 의료비는 1970년대에 30%에 미치지 못했으나, 그 후 증가하여 1990년 37.8%까지 늘어남. 2000년대 전반까지는 비슷한 수준을 유지하였으나, 점차 줄어들더니 2020년에는 26.6%를 기록함.

○ 약국 의료비의 비중은 1970년에는 11.3%였으나 그 후 감소하여 1980년 10.0%, 1990년 6.4%로 내려감. 이후 1990년대 전반에 걸쳐 감소 추세를 보이다가, 2000년 반등한 이후 19-21% 선을 유지했으나, 최근 들어서 다시 감소하는 경향을 보임.

요약 <<

□ 2020년 경상의료비의 규모 및 구성

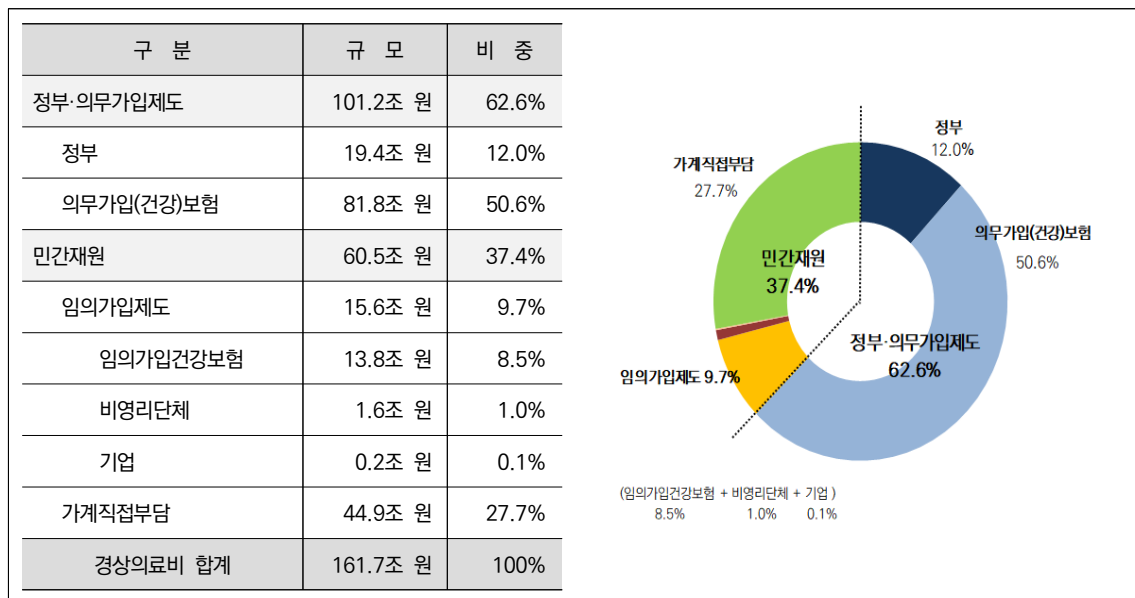
- 2020년 경상의료비는 161.7조 원으로, 이는 GDP의 8.4%에 해당하며, 1인당 의료비는 311.9만 원임.

〈요약 1〉 2020년 경상의료비의 규모

구 분	규 모	비 중
경상의료비	161.7조 원	100.0%
개인의료비	148.7조 원	92.0%
집합보건의료비	13.0조 원	8.0%
경상의료비/GDP	8.4%	
1인당 경상의료비	311.9만 원	

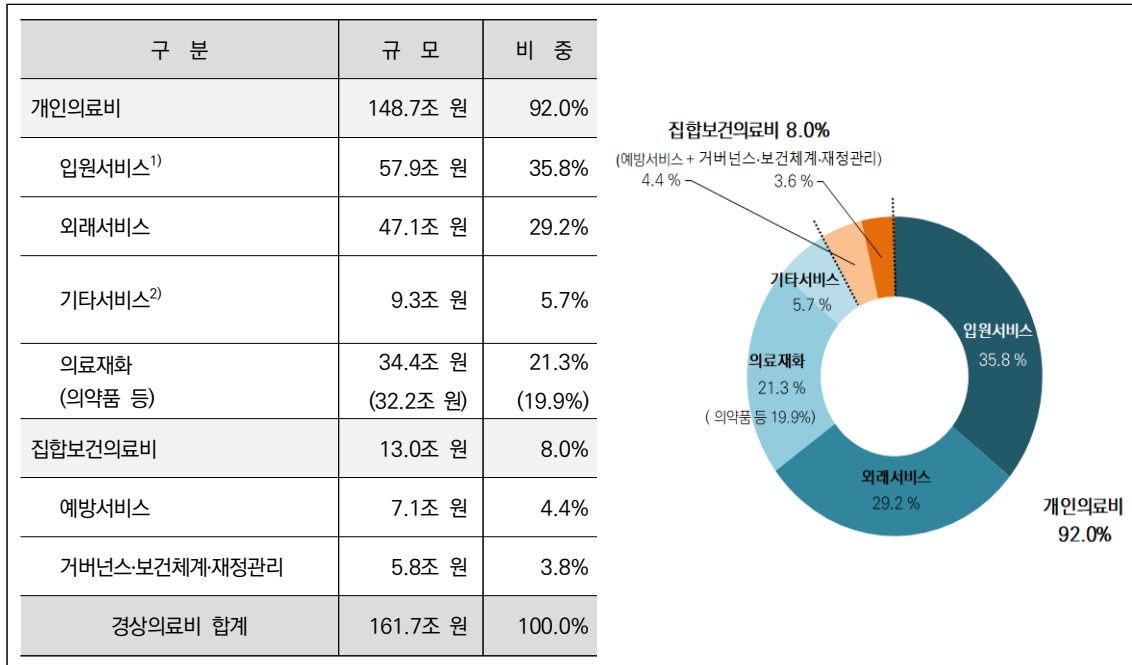
- 경상의료비를 재원별로 보면, 정부·의무가입제도의 비중(규모)은 62.6%(101.2조 원)이었고, 민간재원은 37.4%(60.5조 원)이었음.

〈요약 2〉 2020년 경상의료비의 재원별 구성



- 기능별로 보면, 경상의료비는 입원 35.8%(57.9조 원), 외래 29.2%(47.1조 원), 의약품 등 (소모품 포함) 21.3%(34.4조 원), 예방서비스 4.4%(7.1조 원), 거버넌스·보건체계·재정관리 3.8%(5.8조 원)로 구성됨.

〈요약 3〉 2020년 경상의료비의 기능별 구성

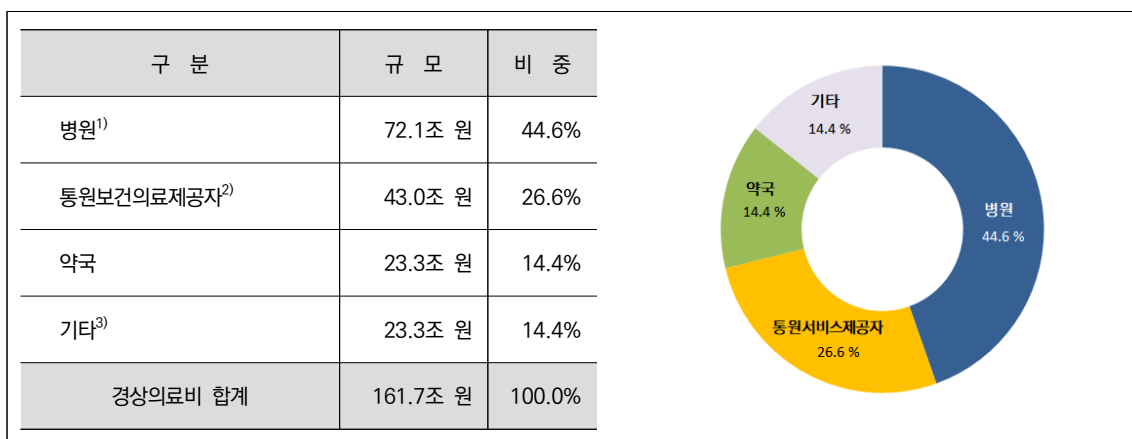


주 1) 입원의료비에는 입원환자의 원내처방과 보조서비스(임상병리검사, 영상진단, 환자이송 등)가 포함됨.

2) 기타서비스에는 재가서비스, 당일서비스, 주간장기요양서비스와 보조의료서비스가 포함됨.

○ 공급자별로 보면, 경상의료비는 병원 44.6%(72.1조 원), 통원보건의료제공자 26.6%(43.0조 원), 약국 14.4%(23.3조 원), 기타 14.4%(23.3조 원)로 구성됨.

〈요약 4〉 2020년 경상의료비의 공급자별 구성



주 1) 일반병원 외에도 치과병원, 한방병원 등 모든 병원이 포함됨.

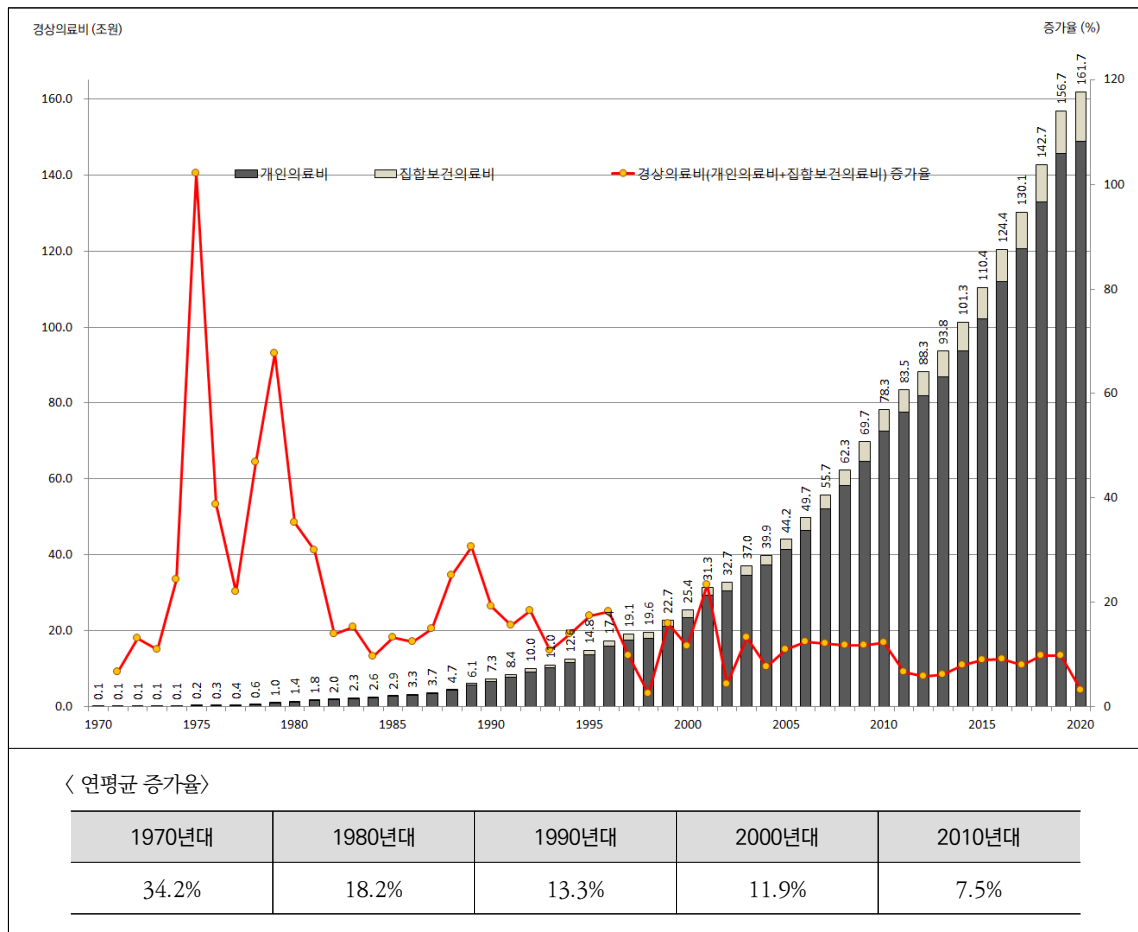
2) 의원, 치과의원, 한의원 등이 포함됨.

3) 기타에는 거주형장기요양시설, 보조서비스제공자(환자이송·응급구조제공자, 의학·진단·검사소), 의료내구재·의료용구의 소매업자·기타제공자, 의약품·의료재화의 기타판매·제공자, 예방서비스제공자, 보건의료체계관리·재원공급자, 국내기타부문과 해외부문이 포함됨.

□ 경상의료비의 추이(1970-2020년)

- 경상의료비의 규모는 1970년 약 0.1조 원이던 것이 급격히 증가하여 2020년에는 161.7조 원에 이르게 됨.
- 연평균 증가율은 1970년대 34.2%, 1980년대 18.2%, 1990년대 13.3%, 2000년대 11.9%를 기록함. 비록 최근(2011년-2020년) 7.5%로 한 자릿수의 연평균 증가율을 기록했으나, 이와 같은 증가율은 아직도 다른 여타 경제 부문에서 보기 힘든 높은 증가율임.

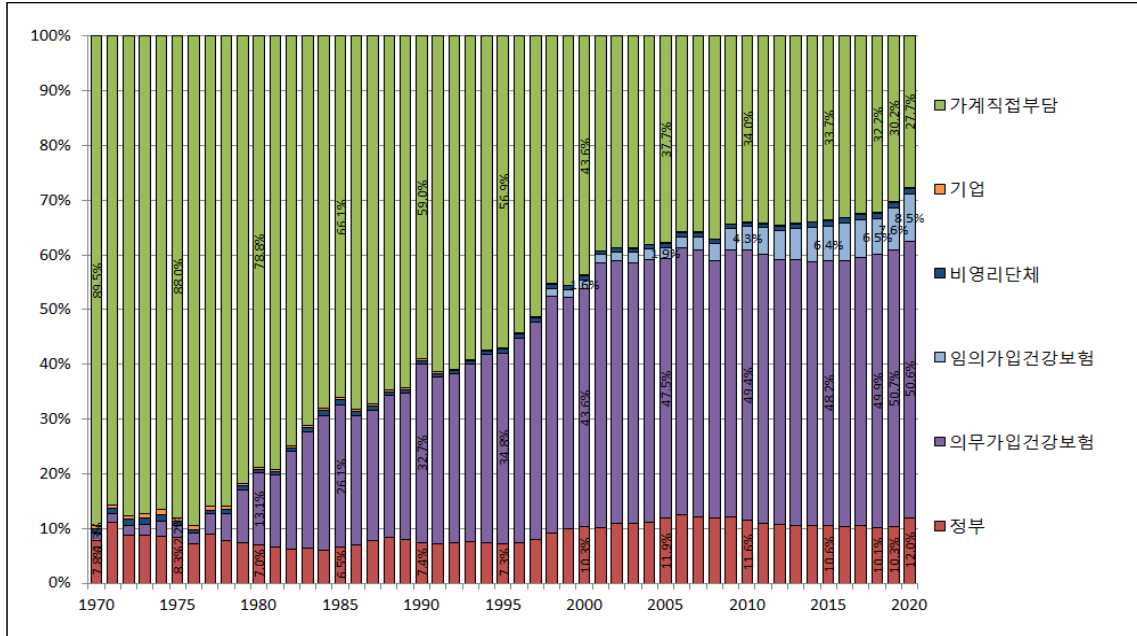
〈요약 5〉 경상의료비 규모의 추이



주) 증가율은 명목증가율이며, 연평균은 기하 평균치임.

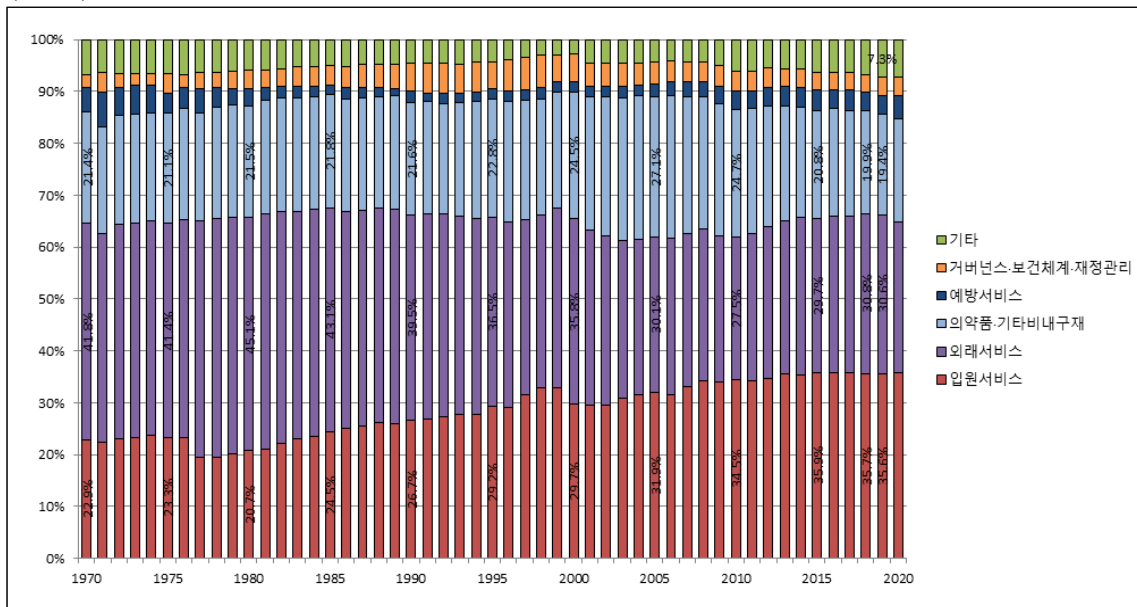
- 경상의료비에서 정부의무가입제도가 차지하는 비중은 1970년대 초반 해도 10% 수준이었으나, 점차 확대되어 2020년에는 62.6%(정부 12.0%, 의무가입(건강)보험 50.6%)에 이르렀음. 반면, 가계직접부담은 1970년에 경상의료비의 90%에 육박할 정도로 비중이 컸으나, 1980년 78.8%, 1990년 59.0%, 2000년 43.6%, 2010년 34.0%, 2020년 27.7%로 점차 감소함.

〈요약 6〉 경상의료비 재원 구성의 추이



○ 기능 구성의 추이를 살펴보면, 과거에는 외래서비스의 비중이 입원서비스의 비중보다 높았으나, 최근 들어서는 외래서비스의 비중이 더 낮아짐. 한편, 의약품 등(의약품·기타비내구재)의 비중은 1970년 21.4%를 시작으로 점차 증가하여 2006년 27.5%까지 높아진 후 감소세를 보이며 2020년 19.9%까지 줄어듦.

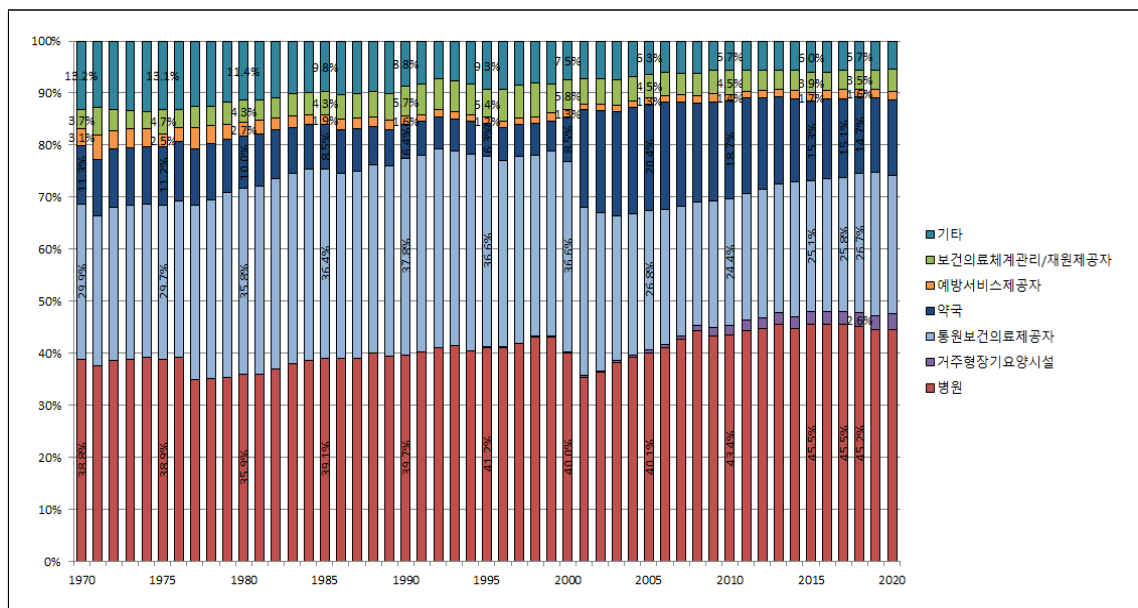
〈요약 7〉 경상의료비 기능 구성의 추이



주 1) 입원환자의 원내처방과 보조의료서비스(임상병리검사, 진단영상, 환자수송·응급구조 등이 포함됨)는 입원의료비에 포함되어 있음.
 2) 기타서비스에는 재가서비스, 당일서비스, 주간장기요양서비스와 보조의료서비스가 포함됨.

- 병원과 통원보건의료제공자(의원, 치과의원, 한의원 등 포함)의 의료비 비중은 1970년부터 2015년에 이르기까지 등락을 반복하다가 2020년 각각 44.6%, 26.6%에 이름. 한편, 약국의 의료비 비중은 1970년대 11.3%에서 시작하여 2000년 8.5%에 이르기까지 전반적으로 감소 경향을 보였으나, 의약분업의 시행에 따라 2001년 18.8%로 크게 오른 뒤 등락을 거듭하다가 2010년대에 들어서면서 조금씩 감소하여 2020년 14.4%에 이름.

〈요약 8〉 경상의료비 공급자 구성의 추이



- 주 1) 일반병원 외에도 치과병원, 한방병원 등 모든 병원이 포함됨.
 2) 의원, 치과의원, 한의원 등이 포함됨.
 3) 기타에는 거주형장기요양시설, 보조서비스제공자(환자이송·응급구조제공자, 의학진단검사소), 의료내구재·의료용구의 소매업자·기타제공자, 의약품·의료재화의 기타판매·제공자, 예방서비스제공자, 보건의료체계관리·재원공급자, 국내기타부문과 해외부문이 포함됨.

제 1 장 개 관

제1절 국민보건계정

제2절 (총)경상의료비

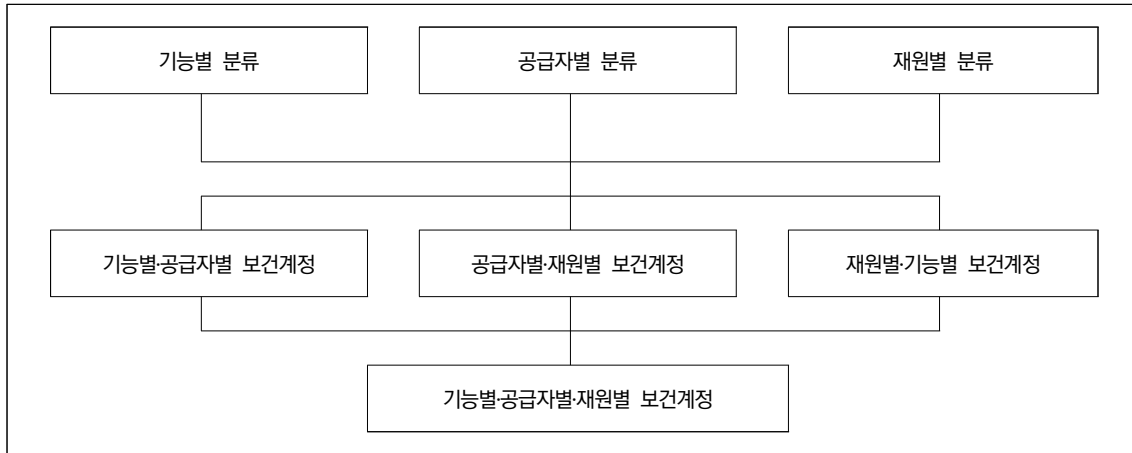
- 의료비에 대한 정의를 내리고 지표를 산출하는 작업은 기존의 실체가 존재하고 이를 규명해 내는 작업이라기보다는 국제적 비교 가능성 및 시계열적 일관성의 관점에서 판단하여 적절한 대상을 형성해 가는 작업임.
- 의료비의 외연을 어디까지 할 것인지는 절대적인 기준이라기보다는 국제비교를 위한 국가 간의 약속임. 이러한 약속을 정함에 있어서 기존에 사용되고 있는 상이한 지표의 존재, 분류를 위한 정보의 부재 등 다양한 이유로 국가 간에 의견이 통일되지 않는 경우가 발생함.
- 그럼에도 개별적인 불만을 최소화한 상태에서의 공통의 기준을 마련하고 이에 따른 지표를 수집하는 것이 그 간의 국제지표 산출 과정이었음.
- 본 장에서는 국민보건계정과 관련하여 정의, 종류, 작성원칙 등을 제시하고 그동안의 발전과정을 보건계정 자체의 발전 과정과 국내 보건계정 산출 과정을 구분하여 설명한 뒤, 의료비 총량 지표로서의 (총)경상의료비의 정의 및 구성을 소개함.

제1절 국민보건계정

1. 정의 및 종류

- 국민보건계정(National Health Accounts)이란 『의료비의 재원, 기능, 공급자별 흐름을 일목요연하게 보여주는 국가 단위 의료비 지출의 종합표』임.
- OECD, Eurostat 및 WHO가 제시하고 있는 保健計定體系(SHA: System of Health Accounts) 매뉴얼에 따라 작성됨.
- 국내의 시계열적 일관성은 물론 국가 간의 횡단면적 비교가능성을 높이기 위해 의료비 총액과 그 하위 부문의 데이터를 구축하는 작업을 진행함.
- 국가 단위의 의료비 규모를 나타내는 지표는 필요에 따라 국가마다 다르게 산출해왔다고 하더라도, 국제비교를 위해서는 같은 내용, 같은 항목을 포괄하는 지표를 사용해야 의미를 가지게 됨. 여기서 국제적으로 통일된 기준이 필요해짐.

[그림 1-1] 기본테이블



2. 작성 원칙

□ 보건계정은 포괄성(Comprehensiveness: 의료 활동의 전 범위를 커버), 일관성(Consistency: 내적인 일관성 및 시계열적인 일관성 유지), 비교가능성 및 양립성(Comparability 및 Compatibility: SNA와의 양립성 확보를 통한 국가 간 비교가능성 및 여타 경제 및 사회데이터와의 비교가능성)을 유지하는 통합계정체계를 구축하는 것이 무엇보다도 중요하지만, 이러한 질적 기준은 時宜성·정확성(Timeliness and precision), 정책민감성(Policy sensitivity)이라는 현실적인 목표와 배반(trade-off)의 관계에 있음.

□ 포괄성(Comprehensiveness)

○ 첫째, 보건계정은 보건의료 활동 전 분야를 포괄하는 계정 틀을 제공해야 함. 즉, 국내 통계에서 'health care'라는 명칭을 사용하는지 여부를 떠나 보건의료 내지 건강 증진을 목적으로 하는 활동을 모두 포함함.

□ 일관성(Consistency)

○ 둘째, 계정의 경계범위(boundary)와 데이터 배분을 통해 시간적 일관성이 유지된 자료를 수집해야 하며, 역으로 이러한 계정의 틀을 사용함으로써 일관성 있는 자료의 수집이 가능하게 됨. 경계범위가 통일되게 되면 부처 간의 업무 재조정이나 정부 교체에 따라 계정이 바뀌는 것을 막을 수 있음. 국제 기준에 따라 국내 데이터를 카테고리별로 배치하는 작업(mapping)을 통해 일관성을 유지하고, 이러한 데이터로 과거의 구조변화를 모니터링할 수 있게 됨. 또한 3차원 분류과정을 통해 현행 보고체계와 보건계정의 결함을 확인할 수 있고 통계의 질적 향상을 위해 향후 어디에 우선순위를 두어야 할지를 알게 됨.

□ 비교가능성(Comparability)

- 셋째, 보건계정은 국내적 관찰(home-based observations)을 국제 비교가 가능한 데이터로 바꾸는 국내 통계담당자의 작업에 도움이 되어야 함. 이를 통해 정책담당자들과 연구자들 사이에 의사소통이 원활하게 될 수 있음.

□ 양립성(Compatibility)

- 넷째, 보건계정은 국민계정과 방법론적으로 양립해야 함. 보건계정은 국민계정의 관련 카테고리(최종소비, 중간소비, 자본형성, 급여이전)에 분명하게 할당될 수 있어야 함. 이는 국민 소득 대비 보건지출 비율의 계산과 국제적 호환가능성을 위한 전제조건임. 국민계정과 양립성은 다른 경제사회적 통계와의 양립성을 달성할 수 있는 수단이기도 함. 보건의료서비스의 부가가치에 대한 가격지수 및 구조데이터가 그러한 예임. 특히 OECD/SHA를 개발함에 있어 UN 및 여타 국제기구, 지역기구(UNESCO, EU 등)가 후원하고 공인했던 기존의 통계체계에서 필요한 개념정의를 취함.

□ 시의성·정확성(Timeliness and Precision)

- 다섯째, 시의성·정확성이라는 목표는 앞의 목표들과 잠재적 갈등관계에 있음. ‘정확성’이란 필요한 최소수준의 세부사항이 정기적으로 보고되어야 한다는 것을 의미함. 보건계정과 보건의료자원에 대한 통계조사가 ‘시의성’이 있기 위해서는 적어도 지출 시점에서 6개월 이후에는 기초적 데이터를 얻을 수 있어야 함. 대규모 데이터 세트를 다루고 복잡한 조사를 하는 경우 시의성과 정확성 사이에 갈등이 있게 됨.

□ 정책민감성(Policy Sensitivity)

- 마지막으로, 보건계정의 정책 민감성은 보건의료 공공정책이 자주 변화하는 시대일수록 더욱 중요함. 급여·재원조달 방식의 변화와 실제의 변화를 구분할 수 없는 기존 보고 체계의 한계 때문에 과거에는 보건의료개혁의 경제적 결과를 모니터하는 것이 어려웠음. 시대에 뒤떨어진 분류체계로 인해 보건의료에서의 노동 분업 상의 중요 변화가 제대로 반영되지 못했던 것임.

3. 발전 과정

가) 국민보건계정 구축작업의 국제적 흐름

- OECD(Organization for Economic Cooperation and Development: 이하 OECD) 회원국은 국내의 시계열적 일관성은 물론 국가 간의 횡단면적 비교가능성을 높이기 위해 OECD에서 제시한 보건계정체계(SHA: System of Health Accounts)를 중심으로 경상의료비 총액과 그 하위 부문의 데이터를 구축하는 작업을 진행 중임.
- 국가 단위의 의료비 규모를 나타내는 지표는 국가마다 다양하나, 국제비교를 위해서는 같은 내용, 같은 항목을 포괄하는 지표를 비교해야 보다 정책적인 의미가 커지게 됨. 여기서 국제적으로 통일된 기준이 필요해지는데, 결국 통일된 기준은 국내적 적절성과 국제적 비교가능성 사이의 갈등(trade-off)을 조화하는 작업임.
- OECD는 Public Expenditure on Health(OECD, 1977) 및 Measuring Health Care 1960-1983(OECD, 1985)에서 출발하여 OECD Health Systems(OECD, 1993)로 보건의료 데이터를 집대성했고, 1990년대에도 매년 CD-Rom의 형태로 일련의 보건의료자료집을 발표해 옴. ‘Total Health Expenditure’ 또는 ‘Total Expenditure on Health’는 이를 대표하는 상징적인 항목으로 많은 지표들 중에서도 가장 비중 있게 다루어졌음.
- 이러한 통계는 학계는 물론 정책담당자들 사이에서도 국제비교를 위한 표준으로서 기능하여 옴.
- 1990년대 후반에 들어서 OECD 국가들 사이에서 자국 내의 보건계정체계를 재검토하는 국가들이 늘어가면서 국내의 시계열적인 일관성뿐만이 아니라 국제비교의 정합성을 유지하는 국민 의료비 데이터와 이를 위한 공통 기준에 대한 요구가 계속되어 옴.
- 이러한 작업을 국제기구 단위에서 주도한 것이 OECD임. 특히 2000년 발간된 매뉴얼 A System of Health Accounts(OECD, 2000: 이하 OECD/SHA)는 당시까지의 논의를 집대성하면서도 의료비 추계방식의 획기적인 전환을 도모하기 위한 지침 내지 제안서라고 할 수 있음.
- 국제보건기구(World Health Organization: 이하 WHO)에서도 회원 국가의 의료제도의 수행 성과를 평가하는 작업을 시도한 World Health Report 2000(WHO, 2000)의 발간을 계기로, 이러한 작업을 위한 가장 필수적이고 기본적인 데이터가 의료비 데이터라는 점에서, 보건계정의 구축 필요성을 강조하고 있음.

- WHO는 OECD/SHA가 비교적 선진국인 OECD 회원국을 위한 것이므로 WHO 전체 회원국을 대상으로 하는 보건계정 가이드가 별도로 필요하다고 보고 이를 위한 NHA¹⁾ Producers Guide(WHO, 2003, 이하 WHO/PG)를 제시한 바 있음.
- 2006년부터는 OECD 및 Eurostat와 함께 OECD/SHA에 따른 국민보건계정의 수집에 함께 참여하고 있음.
- OECD에서는 OECD 보건계정전문가회의 등을 통해 OECD/SHA(version 1.0) 발행 이후의 회원국별 보건계정 구축 작업을 모니터하고, 서로의 경험을 향후 발간될 새로운 버전의 SHA에 발전적으로 흡수하기 위한 작업을 진행함.
- 2002년 10월의 OECD 보건계정전문가회의에서는 이러한 작업 진행을 객관화하고 다양한 경험을 보다 분명히 공유하는 차원에서 OECD/SHA의 방법론에 입각한 보건계정을 국가 간 비교하는 ‘SHA실행프로젝트(SHA implementation project)’를 수행할 것을 결정하였고, 이에 따라 한국을 포함한 OECD 13개국이 참가한 프로젝트가 진행됨.
- 2004년 9월 29일부터 10월 1일까지 개최된 OECD 보건데이터 및 보건계정 전문가회의(Meeting of Experts in Health Accounts)에서는 그 동안의 작업을 집대성한 OECD Health Working Paper “SHA-Based National Health Accounts in Thirteen OECD Countries: A Comparative Analysis”(Orosz and Morgan, 2004)가 보고됨.
- 2006년부터는 OECD, Eurostat 및 WHO가 2005년에 맺은 협약에 따라 3개 기관 공동의 보건계정 데이터 수집 작업을 진행하고 있음.
- 3개 국제기구는 각 국가마다 데이터의 정합성을 유지하고 국제기구와의 연락, 조정 및 자료 제출을 위한 1인의 창구역(Focal Point)을 지정하고 있는데, 한국은 연세대학교 정형선 교수가 그 역할을 담당하고 있음.
- 정형선 교수는 2007년 OECD보건계정회의 의장을 맡아 회의를 주재하면서 의견을 조정하는 역할을 수행한 바 있으며, 2012년 OECD보건계정회의에서는 다시 2년 임기의 의장단(Member of the Bureau)으로 선출됨.
- 최근 중요성이 강조되고 있는 보건 및 사회정책 분야에서 OECD와 아시아 지역 비회원국간 정책대화(Policy Dialogue)를 심화시키기 위한 목적으로 2005년 9월 OECD 아시아사회정책 센터(OECD Regional Centre on Health and Social Policy, RCSP)가 설립된 바 (2008년에는 다른 센터들과 합병한 OECD/Korea Center로 바뀜), 동 기구를 중심으로 아시아 국가의

1) NHA: National Health Accounts

보건계정을 통한 의료비 통계의 비교성(comparability), 접근성(accessibility)을 높여 최신 자료를 공유하려는 작업이 진행되고 있음.

- OECD 대한민국정책센터는 OECD, WHO와 함께 2005년 이후 지금까지 매년 아시아태평양 보건계정전문가회의(Meeting of Asia-Pacific Health Accounts Experts)를 개최해옴. 개최지는 2017년 태국(방콕)에서 개최된 것 외에는 모두 한국에서 개최됨
- 2010년 10월에는 KOICA 사업의 하나로 OECD/Korea Center가 주관하는 아시아 지역 공무원들을 위한 보건사회정책 프로그램(Health and Social Policy Program for public officials in the Asia-Pacific areas)에서 OECD System of Health Accounts에 관한 훈련프로그램이 진행됨.
- 이러한 회의를 통해서 아시아 각국의 의료비 통계를 공유하고 분석하며, 보건통계 자료 및 국가별 보고서를 산출하는 방안을 모색하고 있음.

□ 각종 국제 컨퍼런스나 학회에서 보건계정의 국제적 확산, 특히 개발도상국으로의 확산이 시도됨.

- 2011년 7월 캐나다의 토론토에서 개최된 제8차 세계보건경제학회(IHEA: International Health Economics Association)의 pre-congress로 열린 ‘Seventh Global National Health Accounts Symposium (2011.7.8)’을 주도적으로 개최하고 OECD 및 WHO 그리고 한국을 포함한 다수 국가의 보건계정 담당자들의 발표와 논의를 주선했.
- 2011년 10월 6-7일 OECD 본부(프랑스 파리 소재)에서 OECD, WHO 및 미국대외원조국(USAID)과 함께 SHA의 확산을 위한 국제컨퍼런스로 “돈이 있는 곳이 어디인가 그리고 그 돈으로 무엇을 하고 있는가?(Where is the money and what are we doing with it?)”를 개최함. 동 회의에서는 한국을 포함한 세계 12개 국가의 사례발표가 있었고, 각국 정책 담당자(일부 보건장관 포함) 및 국제기구 전문가가 보건계정 및 의료비 데이터를 보건의료정책으로 연결하여 증거기반정책(evidence-based policy making)을 산출해 내기 위한 방안을 고민함.

나) 우리나라 국민보건계정의 발전 과정

□ 국민의료비의 규모를 산출하기 위한 국내의 시도는 박종기 외(1976), 권순원(1986, 1988, 1993), 양봉민 외(1989), 이성규(1988), 이태진(1990), 명재일·홍상진(1994, 1997, 1998), 홍정기(1995), 신종각(1997), 정영호 외(1998, 2000), 장영식 외(2002, 2003) 등에서 계속 되어 왔으며, 이러한 축적된 경험은 우리의 국민보건계정 구축에 밑거름이 되었음.

- 우리나라가 1996년 말 OECD에 가입한 이후, 신종각(1997)은 OECD의 국민의료비 논의를 주목하기 시작했고, 정영호 외(2000)에서는 OECD의 논의 내용을 상당히 반영한 추계 결과를

보여주었음. OECD Health Data 2004 2nd version까지 수록되었던 우리나라의 국민의료비 관련 데이터는 한국보건사회연구원의 추계(정영호 외, 1998, 2000; 장영식 외, 2002)를 근거로 한 것이나 이는 아직 기존의 방식에 따라 재원-기능별 2차원 계정을 구축한 것으로 OECD/SHA 기준이 본격적으로 적용되지는 못하고 있었음.

- 그 이전의 대부분의 추계는 국민의료비에 포함되어야 하리라는 항목을 나름대로 정하고 이를 추계한 것이기 때문에 공통의 외연과 내포를 가지고 국제비교를 하는 것을 주목적으로 하는 국민의료비의 규모로서는 한계가 있었음. 하지만 이러한 추계작업들이 제약된 여건 하에서 다양한 방식을 시도했다는 점, 그리고 이런 과정을 통해서 의료비와 관련된 자료들이 망라 될 수 있었다는 점은 큰 성과였고, 특히 명재일·홍상진(1994)은 이런 점에서 우리나라 국민의료비 추계에 있어 분수령을 이루는 성과를 거둔 것으로 평가됨. 다만, 아직은 보건계정의 국제적 조화작업이 진행되기 이전의 국내적 시도였음.
- 2003년도에 수행된 연구 보고서인 정형선 외(2004)에서 공급부문을 포함한 3차원 보건계정이 처음으로 구축되었고, 결과물로는 세 가지 2차원 보건계정이 제시되기 시작함.
 - 동 연구의 중간결과는 2003년 10월의 ‘OECD 보건계정 전문가회의 (Meeting of Experts in Health Accounts)’에서 일부 발표됨.
 - 동 연구 결과가 OECD Health Data 2004 3rd version부터 수록되게 됨으로써 과거 방식에 의한 한국의 수치가 전면적으로 개편되고 OECD의 SHA에 따른 국가 간의 비교가능성에 있어 획기적 전환을 보게 됨.
- 2007년에는 「국민의료비 추계 및 국민보건계정」이 국가승인통계로 지정됨 [통계법 제18조, 승인번호: 11768 (2007.09.05.)].
- 2016년 SHA2011의 본격적인 실행과 함께 의료비 총량과 분류 기준이 변경됨에 따라 「국민보건계정」으로 승인 변경됨 (2016.06.30.)
 - OECD는 Health Statistics 2016부터 SHA2011에 따라 구축된 결과를 발표하였음.
- 매년 산출된 일련의 연구결과는 OECD Health Data²⁾에 수록되어 의료비, 의료제도 및 보건정책의 국가 간 비교분석에 활용됨. 매년 새로운 데이터가 추가되고 방법론이 정교화 되며, 하위 항목의 분류가 추가됨에 따라 같은 해의 수치들이 조금씩 바뀌어 왔음.
 - 정형선(2006)에서 1990년부터 2004년에 이르기까지 15년에 해당하는 보건계정 테이블이

2) OECD는 2014년부터 Health Data를 대신하여 Health Statistics으로 통계를 공식 발표함.

산출되어 OECD Health Data(2005 및 2006)에 수록됨.

- 정형선(2007, 2008, 2009, 2010, 2011, 2012b, 2013, 2014)에서 1980년부터 2012년까지, 33년에 해당하는 보건계정 테이블이 산출되어 OECD Health Data 2007-2013에 수록됨.
- 정형선(2015)부터는 1970년 이후의 보건계정 테이블이 산출되어 각 연도의 OECD Health Statistics에 수록됨.
- 본 보고서의 제 5장에는 2001년부터 2020년까지의 총 20년에 해당하는 보건계정 테이블이 수록되어 있으며, 부록4에는 2021년 잠정치로 산출하여 제시함. 1970년부터 2019년까지 총 50년에 해당하는 보건계정 테이블과 2021년 잠정치의 산출결과는 OECD Health Statistics 2022에 수록되어 있음.

다) 매뉴얼 개정 작업과 신규 매뉴얼 「SHA 2011」의 적용

- 2000년 처음으로 보건계정체계의 매뉴얼인 「SHA 1.0」을 만들 당시부터 이미 동 매뉴얼을 몇 년간 시행해 본 뒤 매뉴얼 개정을 논의하기로 한 바 있음.
- 보건의료분야의 국민경제에서 차지하는 비중이 커지면서 보건의료제도와 보건의료정책에 대한 분석을 위해 좀 더 적시성 있고 비교 가능한 보건의료비 지출데이터 확보의 필요성이 커지게 됨.
- 새로운 버전으로의 개정 논의는 2006년경부터 언급이 되기 시작하여, 2007년 OECD보건계정회의에서 보건계정의 개정 계획이 공식화되었고 광범위한 활동의 결과 2010년 최종안이 확정되어 2011년 개정 매뉴얼 「SHA 2011」이 발간되기에 이름.
- 개정 논의의 필요성이 산발적으로 제기되자 사무국도 2006년 재원(HF)별 구분 등 일부의 개정 필요성을 검토한 안건[DELSA/HEA/HA(2006)7]을 제시함.
- 지난 수년 간 보건계정 방법론의 발전과 국민계정(SNA)과의 연계강화 등을 바탕으로 OECD, Eurostat 및 WHO의 3개 기관이 국제보건계정팀(International Health Accounts Team: IHAT)을 구성하여 실제적인 초안 작성 작업을 진행하였고 그 결과를 2008년과 2009년의 OECD 보건계정전문가회의(OECD Health Accounts Expert Meeting)에서 각국의 대표(focal point)들에게 설명하고 피드백을 받음.
- 2010년 6월 매뉴얼 개정안을 논의하기 위해 개최된 Ad hoc Health Accounts Expert Meeting에서 사실상의 최종안이 확정되었으나 사무국은 계속되는 논란을 정리하는 차원에서 7월에 각 국에 설문조사를 실시한 바 있음 [DELSA/HEA/HA(2010)2].

- 2010년 11월의 OECD 보건계정전문가회의에는 상기 임시회의의 결론과 질문서에 대한 각국의 답변을 취합해서 제시된 개정안을 마지막으로 점검함.
- 2011년 10월의 OECD 보건계정전문가회의에 맞추어 『SHA 2011』이 공식 발간됨.
- 「SHA 2011」는 종전의 「SHA 1.0」과 의료비 총합 범위에서 차이가 있음.
 - 의료비의 총합 개념이 ‘국민의료비(경상의료비+자본형성)’에서 자본형성을 제외한 ‘경상의료비’로 변경되었음.
- 의료비의 재원별 분류는 사실상 의료비에 관한 각종 통계 중에서 가장 많이 인용되고, 학문적으로도 공사혼합(public-private mix)의 관점에서 중요성을 지니는 내용인바, 개정 매뉴얼은 상당한 수정을 가하고 있음.
 - 개정안은 ‘Financing Scheme’을 재원별 분류의 핵심 개념으로 설정하고, 이와 구분하여, ‘Financing Source’는 ‘Financing Scheme’의 수입 유형(Types of Revenues)으로, ‘Financing Agent’는 ‘Financing Source’의 관리주체로 규정함. 이렇게 복잡한 개념 설정을 하는 것은 다양한 각국의 재원조달체계를 일관성 있게 분류하기 위한 의도에서이지만, 결국 핵심은 ‘Financing Scheme’을 재원별 분류의 기본으로 한다는 점임.
 - 개정안은 공사혼합(Public-Private Mix)의 주된 구분 기준으로 ‘의무가입 여부 (Compulsory or Voluntary)’를 사용하고 있음. 공사혼합의 기준선으로 그 동안 사용되어 왔던 공공재원(‘HF.1 General Government’(Public sector)와 민간재원 ‘HF.2 Private Sector’)의 구분을 대신함.
- SHA2011의 발간 이후, OECD, Eurostat 및 WHO가 공동으로 참여하는 작업반(IHAT: International Health Accounts Team)은 SHA2011 적용 확산을 위한 시험 연구를 시행하고, 하위항목별 추계 방법론의 개발, 각 회원국으로의 확산 등의 작업을 진행해 옴.
 - 2014년의 제출(JAHQ 2014)과 2015년의 제출(JAHQ 2015) 시 기존의 SHA1.0과 신규의 SHA2011을 병용하면서 신규 매뉴얼로의 전환 가능성을 검토함.
- 2012년 10월의 OECD 보건계정전문가회의에서는 신보건계정(SHA 2011)으로의 이행을 위한 일정이 결정되었고, 이에 따라 2016년 제출(JAHQ 2016)부터는 SHA2011을 적용한 결과만을 제출하게 됨.
 - 2016년 제출 시에 OECD회원국을 비롯한 보건계정 제출 주요국가³⁾ 중에서 신규 매뉴얼에 따라 보건계정데이터를 제출한 국가는 38개 국가에 이름.

3) OECD 및 EU 회원국을 비롯하여, 브라질, 중국(중화인민공화국), 콜롬비아, 코스타리카, 인도, 인도네시아, 리투아니아, 러시아, 남아프리카공화국 등 44개 국가

제2절 (총)경상의료비

1. 의료비 총량지표의 종류

- SHA2011이 확산되기 전까지는 한 나라 의료비의 총계치를 지칭하는 용어로는 ‘Total Health Expenditure(THE)’가 가장 많이 사용되어 왔음. 국내에서는 ‘국민의료비’라는 용어가 의료비의 총계치를 나타내는 용어로 관행적으로 사용되다가, ‘Total Health Expenditure(THE)’가 국민의료비로 번역되어 사용되어 옴.
- OECD/SHA⁴⁾는 Total Health Expenditure(THE)와 Total Current Health Expenditure(TCHE)의 두 가지 의료비 총량규모를 제시하고 있는데, TCHE는 ‘총경상의료비’로 번역되며, 국민의료비(THE)에서 보건의료공급기관의 자본형성(HCR.1)을 제외한 것임.

2. 경상의료비의 개념

- SHA2011에서는 ‘Current Health Expenditure(CHE)’ 즉, ‘경상의료비’를 총계치로 하여 국제비교에 사용하기로 함.
- 본 보고서에서는 ‘Current Health Expenditure(CHE)’를 ‘경상의료비’로 직역해서 사용하는 것으로 함.
- ‘Current Health Expenditure(CHE)’를 의료비의 총계치로서 사용하므로 ‘국민의료비’로 부른다고 해서 안 될 것은 아니나, 이는 전문가 사이에서 용어의 혼선을 초래하고 일반 국민들에게는 ‘국민의료비’의 수치가 하향 수정된 것으로 받아들여지는 한계가 있음.
- ‘경상의료비(CHE)’는 『보건의료서비스와 재화의 소비를 위한 국민 전체의 1년 간의 지출 총액』으로 정의되며, Total Health Expenditure에 포함되는 ‘보건의료의 하부구조에 대한 자본투자’를 포함하지 않음.
- 『지출(expenditure)』 개념임. 의료재화나 의료서비스의 생산 또는 그러한 생산을 위한 요소 소득의 분배를 측정하는 것이 아니고 ‘판매자가 제공하는 재화나 서비스와 교환해서 구매자가 지불하는 것의 가치’(SNA93⁵⁾)를 화폐적으로 측정하는 것임.
 - 지출은 최종 소비 단계에서 지불되는 돈을 합하는 것이기 때문에 생산을 위한 중간 비용(자본, 노동 투입 등)이 이미 포함되어 있는 개념(‘all-in’ value)임.
 - 비시장적 의료 생산물에 대한 지출은 투입요소를 구입하기 위해 실제로 지출한 비용을 합하여 산출함(예, 정부의 예산에 의해서 이루어지는 공중보건사업).

4) OECD/SHA: OECD에서 제시한 보건계정체계(System of Health Accounts)

5) SNA: 국민계정(System of National Accounts)

- 가계의 자가소비생산(Own-Account Production)은 ‘국민계정(National Accounts)’에서는 ‘생산’으로 간주되지 않지만, ‘보건계정(Health Accounts)’에서는 재가의료서비스에 대한 보상으로 민간 가계에 주어지는 현금 이전소득(Transfer)은 의료의 가계생산으로 간주함.
- 『거주민』의 의료비만을 포함함. 이는 자연적인 지리적 경계(Geographical Boundary)가 아닌, 인적 경계로서의 내국인을 중심으로 한 개념임.
 - ‘거주민’의 개념은 국제수지(Balance of Payments)의 규정을 따르고 있는데, 이에 따르면 ‘거주민’이란 ‘경제의 중심(Center of Economy)’이 1년 이상 해당국에 있는 자임. 즉, 자국의 거주민이 임시로 외국에서 지출한 비용이 경상의료비에 포함되며, 반면에 외국의 거주민이 국내에서 소비한 것은 의료의 ‘수출’로 처리되어 자국의 경상의료비에는 포함되지 않음.
 - 내국인이 임시로 외국에서 지출한 비용과 해외지사가 의료의 생산을 위한 투입요소에 지불한 비용이 포함됨. 외국인이 국내에서 소비한 것은 의료의 ‘수출’로 처리되어 경상의료비에는 포함되지 않음.
- 『보건의료(Health Care)』에 대한 지출을 포함함. ‘보건의료’의 외연은 기본적으로 ‘기능’에 따라 정의됨. 이는 수행되는 목적이 질병 예방, 보건증진, 치료, 재활, 장기돌봄 등에 해당 하는지 여부로 판단함.
 - 수행되는 활동의 기능 유형에 따라 보건의료(Health Care)에 포함할지 여부가 결정됨.
 - 누가 공급하는가(Who does it)보다는 무엇이 수행되는가(What is done)에 초점이 맞추어짐.
 - 건강을 증진하고 질병을 예방하는 것, 질병을 치료하고 조기사망을 줄이는 것, 간호가 필요한 만성질환자를 돌보는 것, 간호가 필요한 장애인을 돌보는 것, 존엄하게 임종을 맞도록 돕는 것, 공중보건을 제공하고 관리하는 것, 보건프로그램/건강보험 등을 제공하고 관리하는 것 등이 포함됨.
- 경상의료비는 개인의료비(Personal Health Expenditure)와 집합보건의료비(Collective Health Expenditure)로 구성됨.

$\text{경상의료비} = \text{개인의료비} + \text{집합보건의료비}$
--

- ‘개인의료비’는 개인에게 직접 주어지는 서비스 내지 재화에 대한 지출을 의미함. 흔히 병·의원 등의 의료기관이나 약국에서 발생된 지출임.
- ‘집합보건의료비’는 예방 및 공중보건사업이나 보건행정관리를 위한 지출로 공중을 대상으로

발생됨.

□ SHA2011에서 국제비교에 ‘경상의료비(Current Health Expenditure)’를 사용하기로 한 것은 ‘Total Health Expenditure’에는 ‘자본형성(Capital formation)’을 위한 지출이 포함되어 있어서 ‘중복’ 가능성의 문제 등 국제비교에 한계가 있다는 지적이 있어왔기 때문임.

○ 국가 의료제도의 형태에 따라 다르나 자본형성을 위한 재원의 일부는 경상의료비 수입의 유 보분을 재원으로 하게 됨. 따라서 외부로부터의 자본유입과 경상의료비의 자본 전환 수준이 국가마다 다르기 때문에 ‘Total Health Expenditure’의 국제 비교가 부정확성을 띠게 됨.

- ‘자본형성’이란 공장, 기계, 건물 등 고정자본과 원료재고품 등을 포함한 자본의 합계가 사회적으로 증가하는 것을 말함. 특히 건물 등 고정자본의 증가만을 가리켜 ‘고정자본형성’이라고 함. 보건의료 관련 신규건물(병원, 보건소 등)의 건설 또는 증축, 대형장비의 구입 등이 이에 해당됨.

○ SHA2011에서는 ‘자본형성(Capital Formation)’에 관한 정보는 자본계정(Capital Accounts)을 별도로 설정하여 수록하도록 하고 있으나 현실적으로 자본계정을 구축하여 제시하고 있는 국가는 소수에 그침.

□ 본 보고서에서도 ‘국민의료비’라고 하는 용어는 공식적으로는 사용하지 않음.

○ SHA1.0에서 사용했던 ‘Total Health Expenditure (THE)’가 총계치로서 사용되지 않는 상황에서 이를 의역해서 사용했던 ‘국민의료비’도 사용할 필요가 없어짐.

○ 원래 ‘국민의료비’라는 용어 자체가 일본에서 1955년 이래 발표되어 온 ‘国民医療費’에서 온 것이며 이는 여러 면에서 혼선을 야기해왔음.

- 일본의 ‘国民医療費’는 1955년 이래 매년 ‘国民医療費’라는 제목의 책자로 발표되면서 지금까지 일본 국내에서 의료보험의 정책을 위한 근거자료로 사용되어 왔지만, 이는 엄밀히 말하면 ‘건강보험진료비’에 해당하는 좁은 외연을 가지는 지표로, ‘Total Health Expenditure’로 지칭되는 국제적인 의료비 총량개념과는 상이함.

- 일본에서도, 기존의 ‘国民医療費’는 일본 국내의 의료보험 정책 수립을 위한 시계열 자료로서의 역할을 충분히 수행할지는 몰라도, 국제비교를 위해서는 오히려 장애가 되고 있음. 국제기구 제출을 위한 별도의 지표를 산출할 필요성에 대해 후생노동성 등 정책당국자들이 제대로 인지하게 된 것은 2000년대 중반 이후에 들어서서이며, 일반인이나 심지어는 국제 기준과의 차이를 모르는 전문가 사이에서도 아직도 국제 비교에 있어 혼선이 계속되고 있음.

제 2 장

국민보건계정의 구축방법

제1절 개인의료비

제2절 집합보건의료비

2

국민보건계정의 구축방법 <<

- 재원·기능·공급자별 국민보건계정을 구축하기 위한 자료원 및 방법에 대해 기술함.
- 경상의료비의 하위 부문을 기능에 따라 개인의료비, 집합보건의료비로 나누어 그 개념과 추계 방법을 소개함.
 - 기능별 분류는 제공되는 서비스 유형(Type of Services)에 따라서 지출액을 구분하는 것으로, 세 가지 분류 기준 중 가장 기본이 됨.
- 개인의료비와 집합보건의료비의 구축을 위하여 재원에 따라 자료를 수집함.
 - 재원별 분류는 공급자에게 지불하는 단계의 재원을 구분하는 것임. 국민보건계정의 구축을 위한 자료원은 재원 구분에 따른 수집이 용이한 편임.
 - SHA1.0에서는 재원별 분류를 ‘financing agents’라고 명명한 바 있음(OECD, 2000).
 - 하지만, 현행 SHA2011에서는 이를 ‘financing scheme’으로 명명함(OECD·Eurostat·WHO, 2011).
- 기능과 재원별로 수집된 자료는 공급자별 정보를 가지고 있지않은 경우도 있지만, 최종적으로 재원·기능·공급자별 국민보건계정을 구축하기 위해서는 모든 하위 구분을 추정해서 입력하는 작업을 수행함.

제1절 개인의료비

- SHA2011의 HF분류(Financing Scheme)에서는 공공과 민간의 구분을 명확하게 다루지 않고 있지만, ‘정부재원 + 의무가입(건강)보험’이 공공재원(공공의료비)으로서 국제 비교에 사용됨.
 - SHA2011에서는 ‘공공’과 ‘민간’의 구분이 혼선을 야기할 수 있다는 것을 이유로 해서 이보다는 ‘강제성’ 여부를 주된 기준으로 하여 분류를 하게 된 것임. 공공금고와 민간금고 사이의 이전(Transfer), 정부 간 이전 등의 방식이 국가별로 차이를 보여 국제비교에 어려움이 있다는 판단이었음.
 - 의무가입민간(건강)보험(HF.1.2.2)을 민간재원에 포함하여 비교하는 것은 대부분의 나라에서 세 번째 자릿수의 하위 부문 수치까지 제출해 주어야 가능하기 때문에, 현재로서는 어려운 상황임.

[그림 2-1] SHA1.0(기준)과 SHA2011(신규)에서의 자원 분류

SHA1.0(기존) 분류 기준	공공자원					민간자원					해외부문
SHA2011(신규) 분류 기준	HF.1		HF.2			HF.3			HF.4		
	정부 의무가입 제도	HF.1.1 정부	HF.1.2 의무가입 (건강) 보험	HF.2.1		HF.2.2 비영리 단체	HF.2.3 기업	HF.3 가계직접 부담	HF.4 해외 부문		
				HF1.2.1 사회 (건강) 보험	HF1.2.2 의무가입 민간 (건강) 보험						
우리나라 제도에서의 지불 주체의 구분		정부 (중앙, 지방)		건강보험, 노인장기 요양보험, 산재보험	자동차 보험		민영보험	민간 비영리 단체	기업	가계	

□ 정부자원, 의무가입(건강)보험 등 소위 ‘공공자원’은 정부결산자료나 건강보험통계 등 주로 행정 통계를 통해서 계정을 구축하게 됨.

○ 일반적으로 통합형보건의료제도를 가진 국가일수록 정부예산의 역할이 크며, 사회보험형 국가일수록 정부예산의 역할이 상대적으로 적음. 모든 OECD 국가가 취약계층을 위한 의료에 예산을 사용하고 있으며, 보건의료공급자에 대한 보조나 정부소유 공급자의 자본형성을 통해 일정한 역할을 함.

○ 정부(HF.1.1; Governmental schemes)를 SHA1.0에서는 중앙정부와 지방정부(시·도 및 시·군·구)로 나누었으나, 현행 SHA2011에서는 구분하지 않음.

○ 의무가입(건강)보험(HF.1.2; Compulsory contributory health insurance schemes)은 가입이 법적으로 강제되어 있는 건강보험제도를 의미함. 사회(건강)보험(HF.1.2.1; Social health insurance schemes) 및 의무가입민간(건강)보험(HF.1.2.2; Compulsory private insurance schemes)을 포함함.

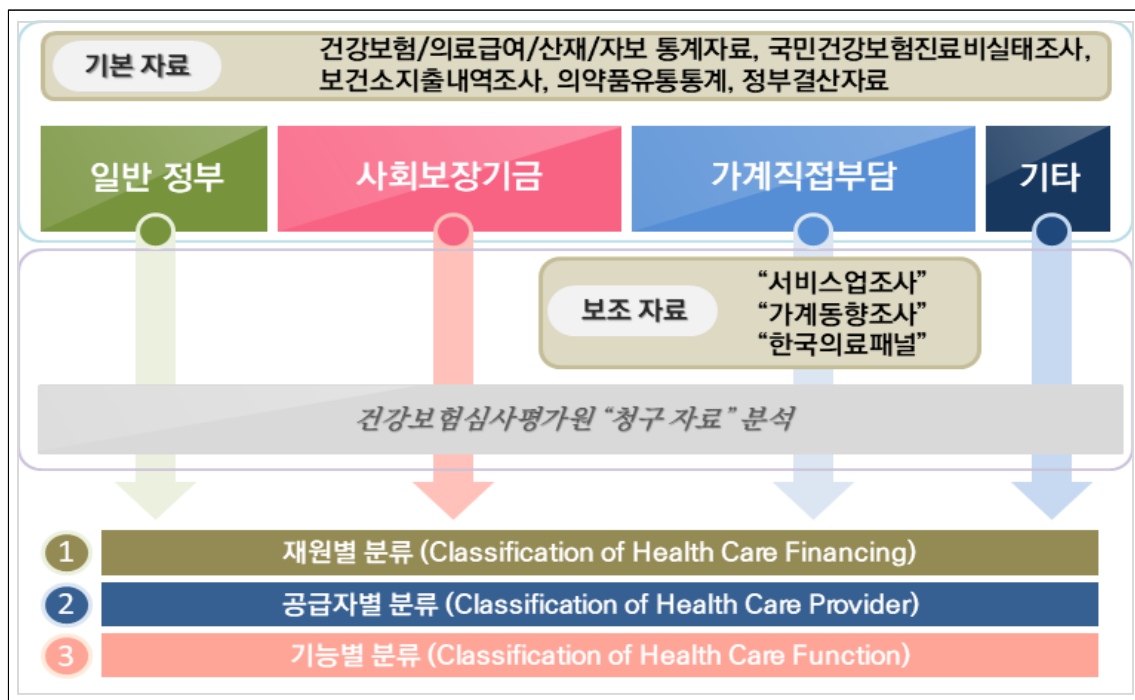
- 의무가입민간(건강)보험(HF.1.2.2; Compulsory private insurance schemes)은 ‘사회(건강)보험 이외의 모든 의무가입(건강)보험’으로, 우리나라에서 여기에 해당하는 것으로는 민간에 의해 운영되거나 강제가입방식을 취하고 있는 ‘자동차보험의 책임보험’의 의료비 지출이 있음.

□ 가계직접부담, 임의가입건강보험, 비영리단체, 기업 등 소위 ‘민간자원’은 행정통계에 의해서 뒷받침이 되지 않는 경우가 많음. 가능한 한 공신력 있는 데이터를 활용한 추정을 필요로 하는 바, 공단진료비실태조사, 서비스업조사, 경제총조사, 가계(동향)조사, 한국의료패널, 국민건강

영양조사 등 다양한 서베이 데이터를 혼합적으로 활용함.

- 임의가입건강보험(HF.2.1; Voluntary health insurance schemes)은 영리와 비영리를 불문하고 사회보험 이외의 모든 민영보험을 포함함.
- 비영리단체[HF.2.2; NPISHs(Non-profit Institutions Serving Households) financing schemes]는 가계에 무료 또는 저렴한 가격으로 재화와 서비스를 제공하는 단체로, 보통 빈곤한 가구에 비시장적 의료를 제공함. 특히 자선, 구호, 원조단체 등이 해당되며, 재원은 주로 일반개인, 기업, 정부의 기부금임. 외국 소재 비영리기관을 포함한 비거주자로부터의 이전도 포함됨.
- 기업(HF.2.3; Enterprises financing schemes)은 시장의 재화와 서비스의 생산을 주활동(Principal Activity)으로 하는 기업 또는 유사기업을 포함함.
- 가계직접부담(HF.3; Household out-of-pocket payment)은 가계가 의료 이용 단계에서 직접 부담하는 지불액으로, ‘보험급여가 되는 항목에 대한 급여본인부담금’과 ‘그 외의 본인 부담금’을 합한 것임. 사실상 이 부분에 대한 통계치의 신뢰성이 전체 경상의료비의 정확성에 있어 최대의 관건임. 본 연구에서는 가계직접부담(HF.3)을 비급여본인부담(HF.3.1. Out-of-pocket excluding cost sharing)과 법정본인부담(HF.3.2 Cost sharing with third-party payers)으로 구분하여 제시함.

[그림 2-2] 국민보건계정 구축의 틀



주) 기타에는 비영리단체와 기업이 포함됨.

1. 정부(HF.1.1; Governmental scheme)

□ 개인의료비 중 정부재원은 대부분 의료급여제도(구 의료보호제도)에서의 급여지출이 차지하고 있음. 역으로 의료급여제도의 급여지출은 정부재원이 대부분임.

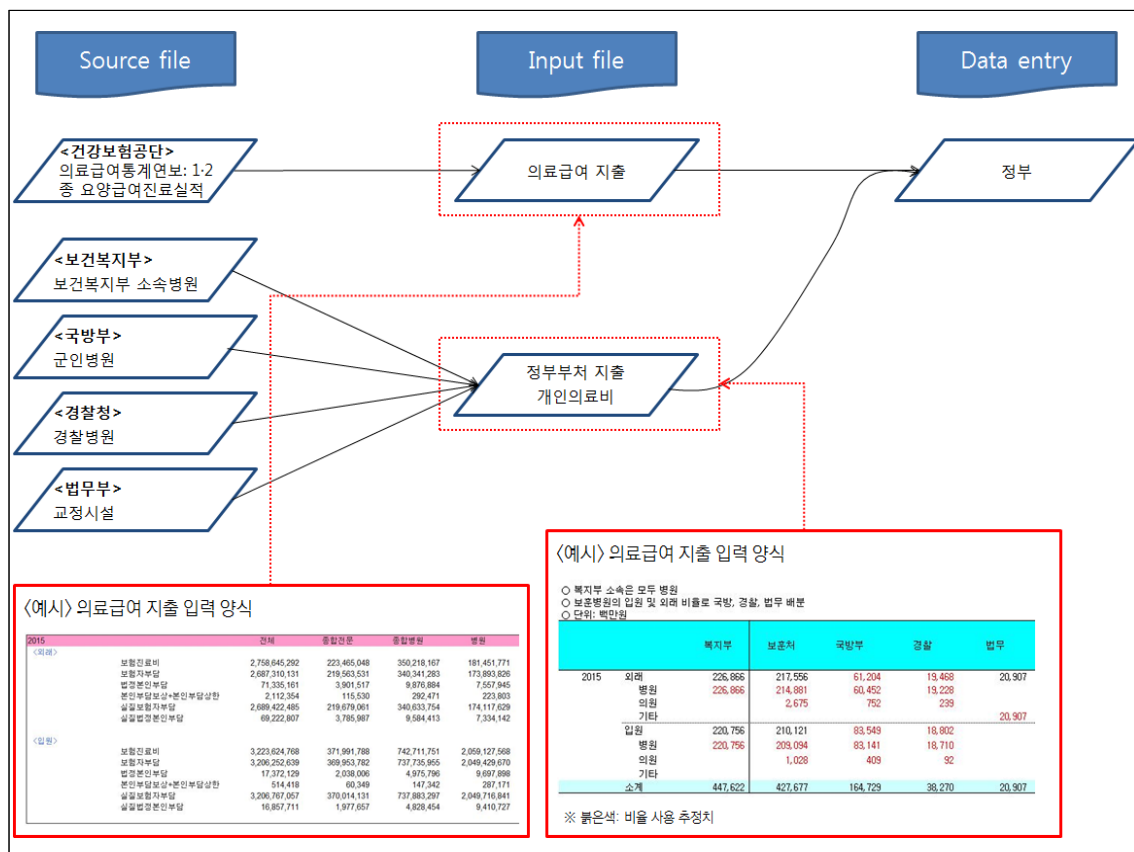
○ 병원, 의원, 약국 등 공급자별 정부의 지출 부분은 의료급여통계연보의 자료를 사용함. 통계연보가 나와 있지 않은 1991년 이전은 의료보호기금 결산자료를 활용하여 추산함. 본인부담 보상금과 본인부담상한액 초과 환급금 등의 자료도 건강보험공단의 내부자료를 분석하여 보충함.

□ 보건복지부 소속병원, 군인병원, 경찰청의 경찰병원, 법무부의 교정시설 등 각종 국공립병원에서 이루어지는 의료비 지출 중에서 정부재원으로 충당되는 부분은 정부재원 개인의료비에 반영함.

○ 각 부처의 결산자료를 분석해서 반영함.

○ 국방예산 상의 '현역병 건강보험료 납입금'은 의무가입(건강)보험 재원으로 흡수되게 되므로 별도의 가산을 하지 않음.

[그림 2-3] 정부 개인의료비 산출 기초데이터 및 가공의 틀



2. 의무가입(건강)보험 (HF.1.2; Compulsory contributory health insurance schemes)

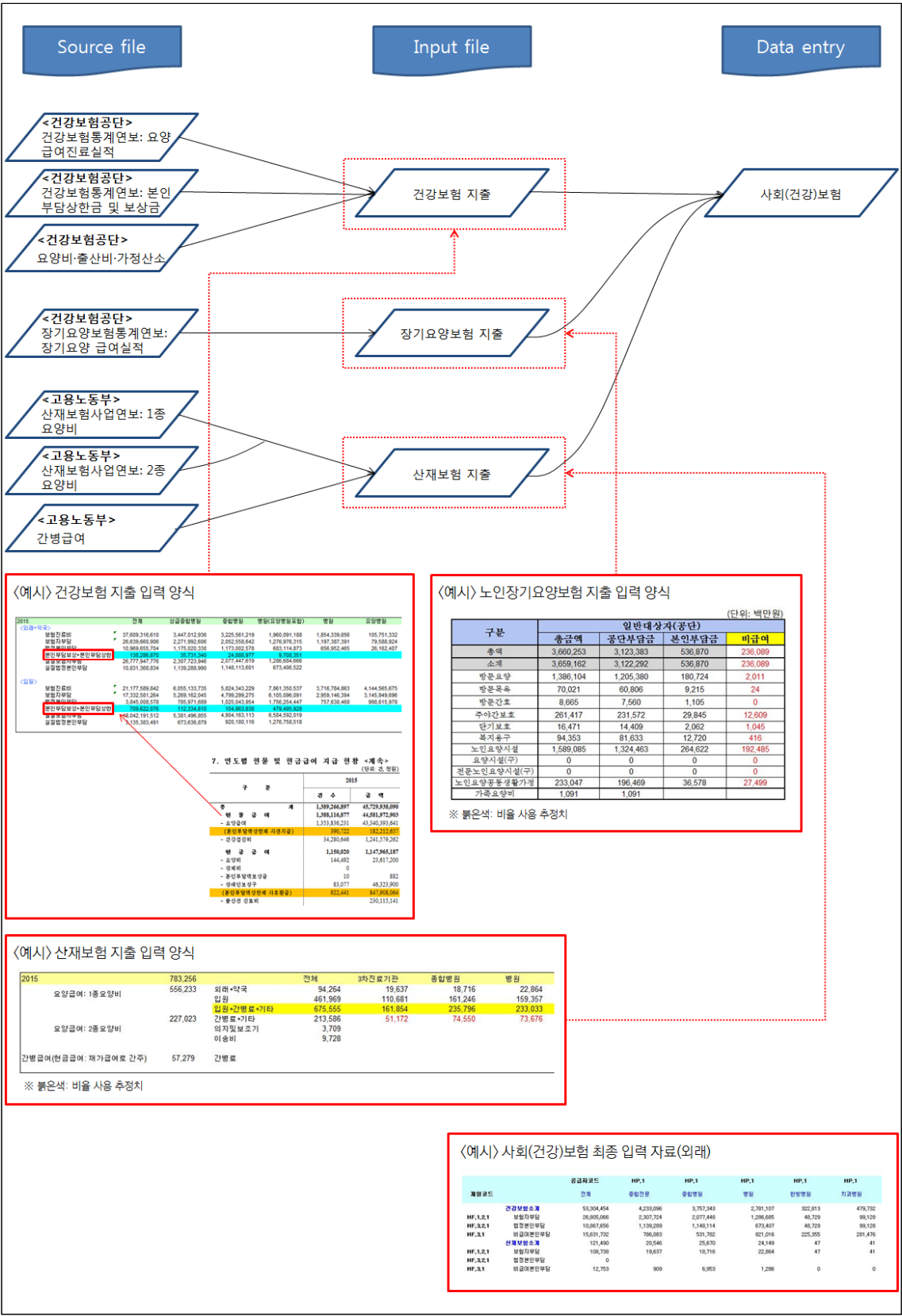
- 의무가입(건강)보험은 강제 가입 방식이 적용되는 보험으로, 사회(건강)보험과 의무가입민간(건강)보험으로 이루어짐.
- 주로 행정 자료를 기반으로 구축됨.

가) 사회(건강)보험 (HF.1.2.1; Social health insurance schemes)

- 우리나라의 경우 사회(건강)보험 재원은 건강보험, 노인장기요양보험, 산재보험의 급여지출로 구성되며, 주로 개인의료비를 충당함.
- 4대 의료보장 중에서 의료급여제도는 정부의 예산에서 지불되므로 ‘의무가입(건강)보험’이 아닌 ‘정부’ 재원에 속하며, 자동차보험은 민간재원이면서 강제(mandatory) 가입 방식이라는 점에서 ‘의무가입민간(건강)보험’ 재원에 속함.
- 정부의 지역의료보험에 대한 지원은 공급자에게 지불되는 단계⁶⁾에서는 이미 정부예산이 아니고 건강보험제도(financing scheme)에 속하는 재원이므로 정부 재원이 아닌 ‘사회(건강)보험’ 재원에 포함함.
- 병원, 의원, 약국 등 공급자별 배분을 위해서는 건강보험통계연보, 노인장기요양보험통계연보, 산재보험통계연보의 요양기관별 보험자부담분 데이터를 사용함.
- 건강보험의 경우 건강보험통계연보의 ‘요양기관종별 진료형태별 요양급여실적표’를 기본으로 함. 현금급여가 이루어진 경우(본인부담보상금, 본인부담상한액 초과금 환급금)는 공단의 내부자료를 입수하여 추가적으로 조정함.
- 노인장기요양보험은 노인장기요양보험통계연보의 ‘연령별 자격별 급여종류별 장기요양 급여 실적’을 기본으로 함.
- 산재보험은 산재보험통계연보의 ‘의료기관등급별 진료비지급현황’을 사용함. 현금급여가 이루어진 경우(2종 요양비, 간병비)는 추가적으로 조정함.

6) SHA2011에서의 재원(‘financing schemes’: SHA1.0에서의 ‘financing agents’)은 ‘의료기관에 대한 지불단계에서의 재원’을 취합함.

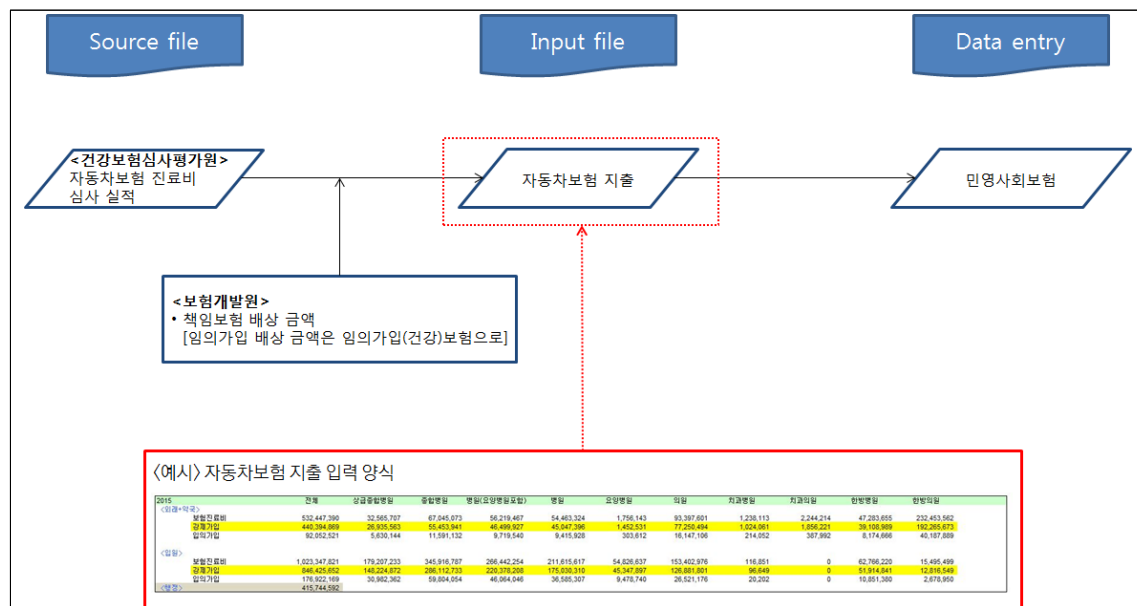
[그림 2-4] 사회(건강)보험 개인의료비 산출 기초데이터 및 가공의 틀



나) 의무가입민간(건강)보험 (HF.1.2.2; Compulsory private insurance schemes)

- 우리나라에서 의무가입민간(건강)보험에 해당하는 것으로는 자동차보험이 유일함.
- 자동차보험의 책임보험은 민간회사가 운영하더라도 일정한 사회적 목적을 가지고 법에 의해 가입이 강제되기 때문에 의무가입(건강)보험으로 분류됨.
- 자동차보험 재원⁷⁾의 병원, 의원 등 공급자별 지출은 건강보험심사평가원의 ‘자동차보험 진료비’의 심사 실적과 보험개발원의 내부 자료를 활용하여 추산함.
- 보험개발원의 내부 자료는 책임보험 배상과 임의가입 배상으로 나누어지는데, 이를 활용하여 진료비 실적 중에서 책임보험 배상에 해당되는 금액만큼을 의무가입(건강)보험 재원(HF.1.2.2)에 포함시킴.
- 임의가입 배상에 해당되는 금액은 임의가입(건강)보험(HF.2.1)에 포함함.

[그림 2-5] 의무가입민간(건강)보험 개인의료비 산출 기초데이터 및 가공의 틀



7) 건강보험심사평가원에 위탁 운영 중인 ‘자동차보험 진료비’의 심사 실적은 2014년분부터 공개됨. 그 이전 연도는 보험개발원의 내부 자료의 증감률을 적용하여 추산함.

3. 임의가입(건강)보험(HF.2.1; Voluntary health insurance schemes)

□ 실손형 민영의료보험의 규모가 반영됨.

○ 보건복지부의 협조 요청으로 보험연구원에서 입수한 자료를 사용함. ‘임의가입(건강)보험’ 재원에는 민영의료보험 중에서 실손형 보험만을 포함함. 이는 영수증 등을 통해 실제의 의료비 지출이 확인되고 지불이 이루어진 것이기 때문임.

○ 가계직접부담 재원의 산출시 실손형 민영보험이 부담한 부분을 차감하여 중복추계를 피함. 「가계(동향)조사」의 의료비 지출은 실손형 민영보험이 지불하는 의료비 지출액을 구분하지 않고 조사된 것이므로 이 부분을 차감하지 않으면 ‘임의가입(건강)보험’과 중복 계상되기 때문임.

□ 민영보험회사에 의한 건강관련 보험 중에서 암 등 질환의 발생에 대해 약정된 보험금을 지불하는 ‘정액형 민영의료보험’은 국민보건계정에서 별도로 구분되어 표시되지 않음. 국민보건계정에서는 최종재원인 가계직접부담 속에 포함되어 있기 때문임.

○ 이러한 정액보험금을 별도로 의료비 지출로 계상하면 가계가 공급자에게 지불하는 단계에서 추계되는 가계지출 의료비와 중복이 됨. ‘민영보험회사’로부터 돈이 나왔지만 의료기관에 지불하는 단계에서는 ‘가계’라는 중간재원(SHA2011에서의 financing scheme)에서 지불되는 것이므로 ‘가계직접부담’에 포함됨.

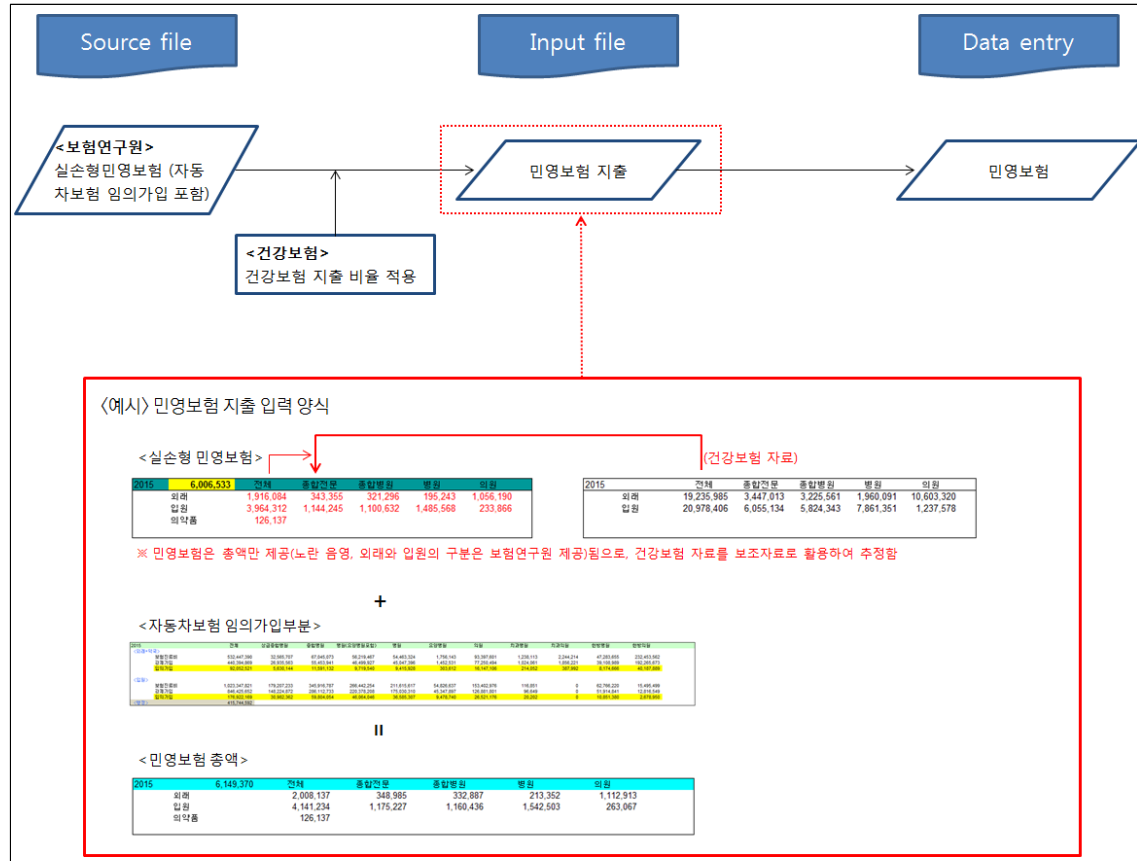
- 입원 일당 일정 금액을 지불하는 상품도 업계에서는 ‘정액형’ 민영보험으로 불리고 있지만 이는 ‘정액형’ 민영의료보험(질환의 발생에 대해 약정된 보험금을 지불하는 방식)과 ‘실손형’ 민영의료보험(질환의 실제 치료비를 보전해주는 방식)의 중간적 성격을 지님.

○ ‘민영보험’의 규모에 관한 논의 시 세간에서 제시되는 ‘민영의료보험료’의 규모는 본 보건계정에서의 ‘민영보험 재원’의 규모와는 다른 외연을 가지고 있으므로 해석에 주의를 요함. 세간에서 거론되는 ‘민영의료보험료’에는 일반 민영보험상품 내지 저축성보험료가 포함되는 경우가 많음.

□ 자동차보험 재원 중에서 임의가입 배상금은 여기의 임의가입(건강)보험에 포함됨

○ 건강보험심사평가원의 ‘자동차보험 진료비’의 심사 실적 중에서, 보험개발원의 내부 자료에서 확보함 책임보험 배상과 임의가입 배상의 구성 비율을 활용하여, 임의가입 배상 부분을 추정함.

[그림 2-6] 임의가입건강보험 개인의료비 산출 기초데이터 및 가공의 틀

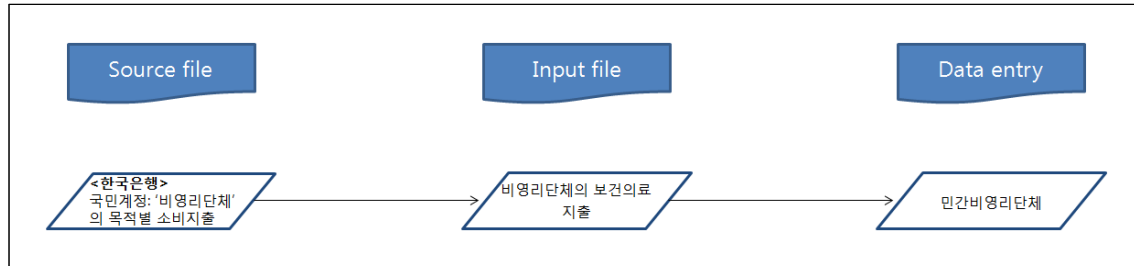


4. 비영리단체 (HF.2.2; NPISHs financing schemes)

□ 비영리단체를 재원으로 하는 의료비 지출은 「국민계정(National Accounts)」에서 ‘비영리단체’의 목적별 최종소비지출 중 ‘의료보건’ 항목을 이용함. 그렇지만, 국민계정에서 이 항목에 무슨 자료원의 무엇을 포함하고 있는지는 확인되지 않음.

□ 노인장기요양보험 도입(2008년) 이전에 요양시설이 자체적으로 마련한 재원 또는 후원금으로 조성한 재원을 추가적으로 포함함. 이 부분은 국민계정의 비영리단체의 ‘의료보건’ 지출 항목에는 포함되어 있지 않을 것으로 추정하기 때문임.

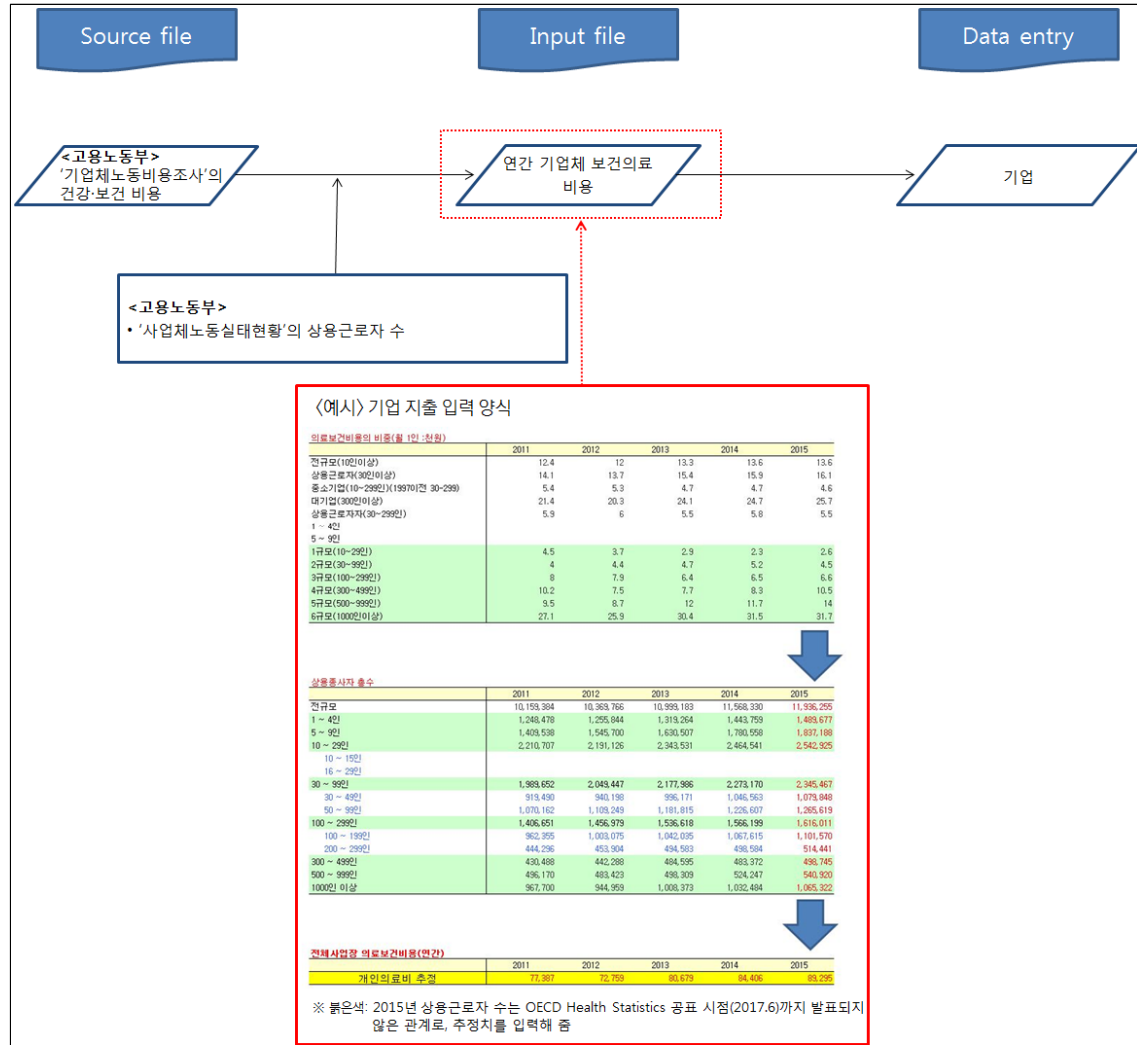
[그림 2-7] 비영리단체 개인의료비 산출 기초데이터 및 가공의 틀



5. 기업(HF.2.3; Enterprises financing schemes)

- 「기업체노동비용조사」(고용노동부)에서 기업이 법정 외 복지비로 '건강·보건'에 지출하는 비용을 적용하여 기업재원 의료비로 활용함.
- 「기업체노동비용조사」(고용노동부)의 '기업체 노동비용 조사표'(2008)에 따르면 '건강·보건에 관한 비용'은 시설유지비용(기업이 근로자만을 대상으로 직접 운영하는 병원, 의원, 진료소 등 시설·장비비용, 유지보수비용, 관리비용 등), 의약품구입비용, 건강진료비용지원(근로자가 자율적으로 실시한 각종 건강진료, 질병치료 등에 대하여 기업이 지원한 비용)을 말함.
- 위의 '건강·보건'에 관한 비용에 근로자 수를 곱하여 기업에서의 의료비 지출을 산출하는데, 여기에서는 「사업체노동실태현황」(고용노동부)의 상용근로자수를 사용함.
- 「사업체노동실태현황」은 「전국사업체조사」(통계청) 결과를 노동행정 기준에 맞게 가공·집계한 통계자료임.
- 사업체노동실태현황 보고서(고용노동부)에 따르면, 상용근로자는 고용계약기간이 1년 이상인 근로자 또는 고용계약기간이 정해지지 않고 정규직원으로 일하는 자로서 사업체에서 급여를 지급하는 자를 의미함.

[그림 2-8] 기업 개인의료비 산출 기초데이터 및 가공의 틀



6. 가계직접부담(HF.3; Household out-of-pocket payment)

□ 가계직접부담 중 비급여본인부담의 기능별 및 공급자별 규모를 제대로 산출하는 것이 전체 국민 보건계정의 성공적 구축을 위한 최대의 관건인바, 본인부담의 산출을 위해 건보공단 '진료비실태 조사'의 법정본인부담 및 비급여본인부담의 비율을 기본 자료로 사용하고 통계청의 '서비스업 조사'의 수치를 보조 자료로 활용함.

□ 공급자별 적용 방식

○ 병원 및 의원

- 진료비실태조사 자료를 통해 추정된 '병원 및 의원'의 전체 진료비와 서비스업조사의 '병원 및 의원'의 총 의료수입을 비교하여 총액(Top)을 결정한 뒤, 이를 진료비실태조사에서 추정된 '병원(상급종합병원, 종합병원 및 병원) 및 의원'의 보험종별(건강보험, 의료급여, 산재보험, 자동차보험) 및 재원구성별(보험자부담분, 법정본인부담분, 비급여부담분) 구성 비율에 따라 배분함.

○ 한방병원, 한방의원, 치과병원, 치과의원

- 진료비실태조사의 결과(비율)를 활용하여 보험종별(건강보험, 의료급여, 산재보험, 자동차보험) 및 재원구성별(보험자부담분, 법정본인부담분, 비급여부담분) 수치를 산출하여 사용함.
- 치과병원의 경우 '미용 목적의 치과보철'을 제외한 진료비실태조사의 보장률 지표를 그대로 활용하여 산출하였고, 한방의 경우 진료비실태조사의 보장률 지표에는 '건강증진 목적의 한방첩약'이 포함되어 있지 않으므로 진료비실태조사를 추가 분석하여 산출함.

○ 약국

- 심평원의 의약품유통조사 통계에서 산출된 수치를 기본으로 하여 건강보험 등의 자료를 추가적으로 활용함.

○ 기타 안경점, 의료용구점과 같이 구분되어 조사되어 있지 않은 경우는 '가계(동향)조사' 항목별 수치에서 추정된 값을 활용함.

□ 적용 연도

○ 진료비실태조사는 2005년 이후의 기관별, 기능별(입원, 외래) 재원비율을 발표하고 있는바, 이를 활용함.

- 2013년 이후 연도의 경우, 공표되어 있는 건강보험환자에 대한 보장률 통계 이외에도, 의료급여, 산재보험, 자동차보험환자의 재원비율 자료도 건보공단의 원시자료를 재분석

하여 활용함. 특히, 치과병원의 ‘비용 목적의 치과보철’에 대한 구분 및 한방의 ‘건강증진 목적의 한방첩약’에 대한 구분도 원시자료를 재분석하여 활용함.

- 2004-2012년의 경우, 공표되어 있는 건강보험환자에 대한 보장률 통계는 그대로 사용하고, 의료급여, 산재보험, 자동차보험환자의 재원비율 자료는 2013년의 비율자료를 활용함(원래는 2005년부터 조사가 시작되었으나, 2005년 실태조사 보고서가 2004년의 보장률 통계도 포함하고 있어 이를 포함함).
- 2001-2003년은 2004년의 비율자료에 2005년의 비율자료를 보충적으로 결합한 비율자료를 사용하여 시계열의 단절(Break)을 최소화함.
- 2000년 이전은 의약분업, 건보통합 등의 상황 변화가 생기기 이전이기 때문에 그 이후의 수치들과는 시계열의 단절이 있다고 보고 진료비실태조사자료를 사용하지 않고, 가계동향조사, 국민건강영양조사 등을 활용하여 산출했던 기존의 수치를 사용함.

제2절 집합보건의료비

- ‘집합보건의료(Collective health care)’는 ‘개인의료(Personal health care)’에 대비되는 개념으로 사회 구성원 다수를 대상으로 제공되는 보건의료서비스를 지칭하며 보건계정 기능별 구분에서는 예방서비스(HC.6; Preventive care)와 거버넌스·보건체계·재정관리(HC.7; Governance, and health system and financing administration)로 구성됨.
- 예방서비스는 건강 수준을 높이기 위한 서비스를 포괄하며, 건강 불기능(health dysfunction)을 고치기 위한 치료서비스(curative services)와는 구분됨. 예방서비스(HC.6)는 다시, 정보·교육·상담프로그램(HC.6.1), 면역프로그램(HC.6.2), 질병조기발견프로그램(HC.6.3), 건강모니터링프로그램(HC.6.4), 역학조사 및 위험·질병관리프로그램(HC.6.5), 재해·응급대응프로그램(HC.6.6)으로 세분류됨. 이와 같은 하위 구분은 항목분류 상 배타성(exclusivity)의 원칙에 어긋나는 부분이 있으나, 본 연구 작업을 통해서 동일한 내용이 두 개 이상의 항목에 중복되지 않도록 배분함.
- 거버넌스·보건체계·재정관리는 중앙/지방 정부, 의무가입(건강)보험, 민영보험 등에서 행하는 기획, 관리, 규제, 징수, 청구서 관리 등 보건관리와 보험관련 업무를 말함. 다만, 보건의료공급자의 관리업무는 해당 서비스기능에 포함됨.

1. 정부(HF.1.1; Governmental scheme)

- 정부재원의 예방서비스(HC.6) 지출은 보건복지부 결산자료(국민건강증진기금, 응급의료기금 포함), 식품의약품안전처 결산자료, 보건소사업 결산자료 등을 사용하여, 정보·교육·상담프로그램(HC.6.1), 면역프로그램(HC.6.2), 질병조기발견프로그램(HC.6.3), 건강모니터링프로그램(HC.6.4), 역학조사·위험·질병관리프로그램(HC.6.5), 재해·응급대응프로그램(HC.6.6)을 구분함.
- 보건복지부의 예산을 재원으로 하는 사업을 프로그램의 성격에 따라 구분함. 1999년 이후에는 보건복지부 결산서의 장·관·항·목을(또는 사업 및 프로그램명) 같은 기준으로 분류, 배분하였으며, 1998년 이전 과거 연도는 보건사회백서/보건복지백서 등을 통해 파악된 보건의료부문 예산 총액을 1999년 분류 비율을 적용하여 추정함.
- 국민건강증진기금과 응급의료기금을 재원으로 하는 사업은 각 기금사업의 결산자료를 분석하여 재구성함.
- 식품의약품안전처의 사업 수행비 중에서는 농림수산 분야에 해당되는 것은 모두 제외하고, 보건 분야 중에서 화장품사업이나 식품사업과 관련된 것은 제외함.

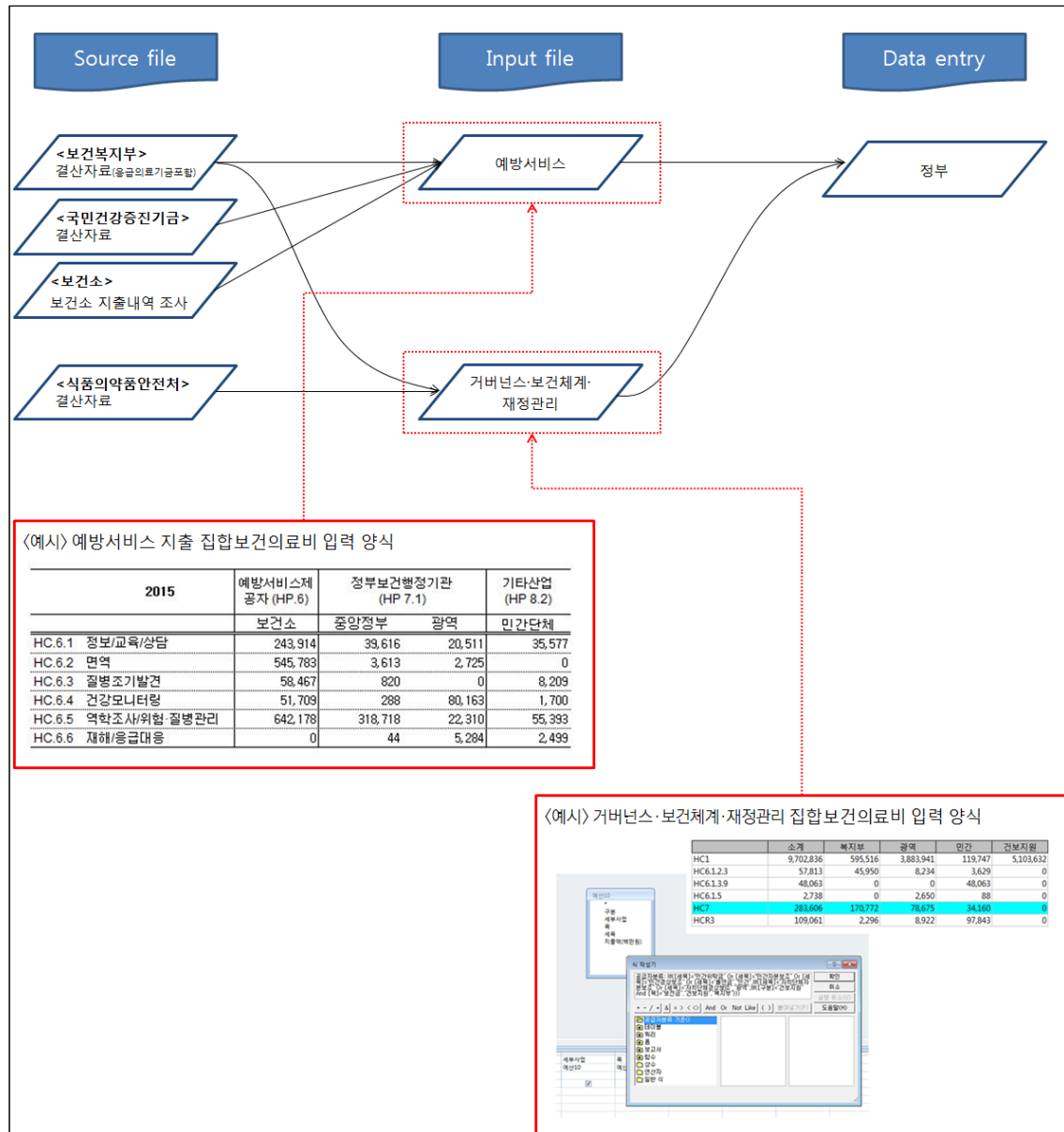
- 보건소사업은 보건소지출내역조사⁸⁾ 자료를 근거로 함.
- 의료급여수급자를 대상으로 실시되는 건강검진과 초·중·고등학생을 대상으로 실시되는 학생 검진사업⁹⁾도 포함함.
- 정부재원의 거버넌스·보건체계·재정관리(HC.7) 지출은 보건복지부 결산자료(응급의료기금, 국민 건강증진기금 포함), 식품의약품안전처 결산자료, 보건소사업 결산자료 등을 근거로 산출함.
- 개별 사업 내역이 구분 가능한 경우는 개별 사업별로 지출액을 파악하고, 이러한 구분이 어렵거나 전체 조직의 지속적이고 반복적인 행정비용으로 판정되는 경우에는 ‘거버넌스·보건 체계·재정관리(HC.7)’로 분류함.
- 정부결산자료의 분야, 부문, 프로그램 및 단위사업에 따라서 포함여부를 결정함.
 - 분야가 ‘보건’인 경우는 대부분을 포함하며, ‘사회복지’인 경우는 일정한 기준에 따라서 보건과 관련되어 있다고 판단된 것만을 포함함.
 - 한편, 인건비, 경비 등 분야의 구분이 명확하지 않은 경우에는 총지출의 일부¹⁰⁾를 보건 분야로 배당함.
 - 단위사업이 건강보험 및 노인장기요양보험 지원, 공무원사립학교교직원 국가부담금, 의료 급여경상보조, 취약계층 의료비지원 등에 해당하면 집합보건의료비에서 제외함¹¹⁾. 단, 제도의 운영을 위한 사업관리비(운영비, 여비, 업무추진비 등)는 행정비용으로 간주함.
 - 세부사업이 시설 또는 장비를 확충하기 위한 경우와 목이 건설비, 토지매입비, 연구개발비, 유형자산, 무형자산에 해당하는 경우는 제외함. 이는 ‘경상의료비’에 포함되지 않는 고정 자본형성, 연구개발 등에 별도로 반영되게 됨.

8) 보건소지출내역조사는 보건계정산출을 위해 보건복지부의 협조 공문에 따라 전국의 전체 보건소를 대상으로 2007년부터 매년 실시되고 있음. 매년 1월 1일-12월 31일 사이의 결산액을 사업 영역별로 수집함.

9) 초등학교 1학년, 4학년, 중학교 1학년, 고등학교 1학년 대상 검진비용이 추정되어 입력됨.

10) 총예산에서 보건 분야의 예산이 차지하는 비중에 따름.

11) 이는 최종 소비단계에서 개인의료비로 시현되기 때문에 여기에 포함시킬 경우 중복 계상 문제가 발생함.

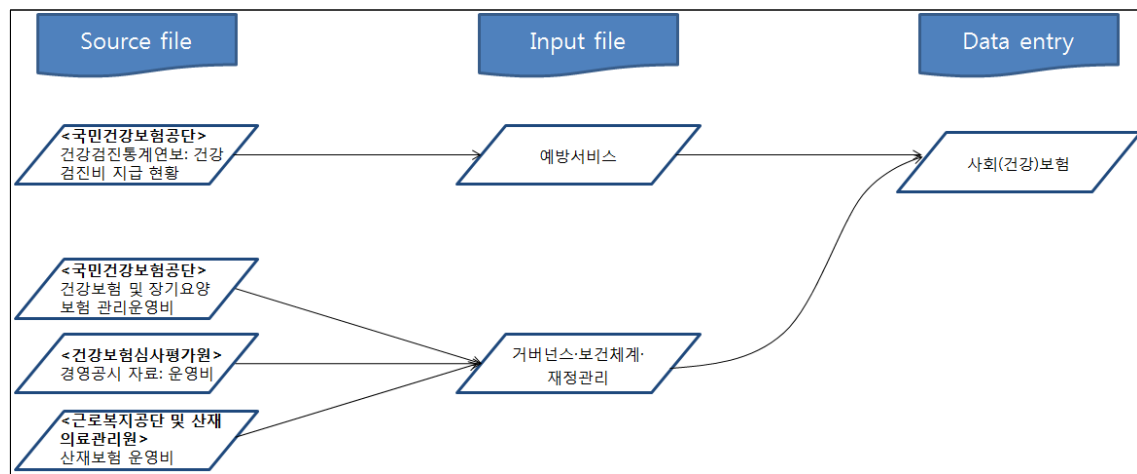


2. 의무가입(건강)보험 (HF.1.2; Compulsory contributory health insurance schemes)

가) 사회(건강)보험 (HF.1.2.1; Social health insurance schemes)

- 예방을 위한 사회(건강)보험 재원은 국민건강보험공단의 건강검진비가 있음.
 - 건강검진비는 국민건강보험공단의 건강보험통계연보를 근거로 함.
- 사회(건강)보험 재원의 거버넌스·보건체계·재정관리(HC.7)에는 건강보험(국민건강보험공단 및 건강보험심사평가원)의 관리운영비와 산재보험의 관리운영비를 포함함.
 - 국민건강보험공단의 관리운영비[국민건강보험공단(2003)의 관리운영비(B)에 해당]는 인건비와 경비를 합한 것으로 건강보험통계연보의 관리운영비 항목을 참조함. 건강보험의 관리운영을 위한 국고보조가 그 주된 재원임.
 - 건강보험심사평가원의 관리운영비는 경영공시 결산자료 등을 활용함. 이는 건강보험공단의 ‘심사비회비’와 대동소이하므로 결국 건강보험공단의 관리운영비(B)와 이를 합하면 국민건강보험공단(2003)의 관리운영비(E)의 개념에 해당함.
 - 산재보험의 관리운영비로는 근로복지공단 및 산재의료관리원의 관리운영비를 근거로 추정함. 근로복지공단의 경우 노동부의 세입세출 및 기금결산 자료의 산재보험운영비율(2005년 기준 근로복지공단 운영비용의 1.8%)을 적용하였고, 산재의료관리원의 경우 산재의료관리원 손익계산서 상의 ‘보조금 수익’ 항목을 사용함.

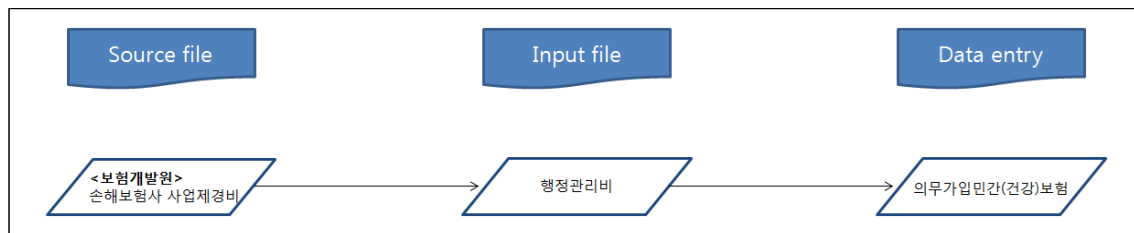
[그림 2-10] 사회(건강)보험 집합보건의료비 산출 기초데이터 및 가공의 틀



나) 의무가입민간(건강)보험 (HF.1.2.2; Compulsory private insurance schemes)

- 의무가입민간(건강)보험 즉, 자동차보험 책임보험의 거버넌스·보건체계·재정관리(HC.7) 비용은 손해보험사의 사업제 경비(Operating expenses) 자료를 활용하여 추정함.

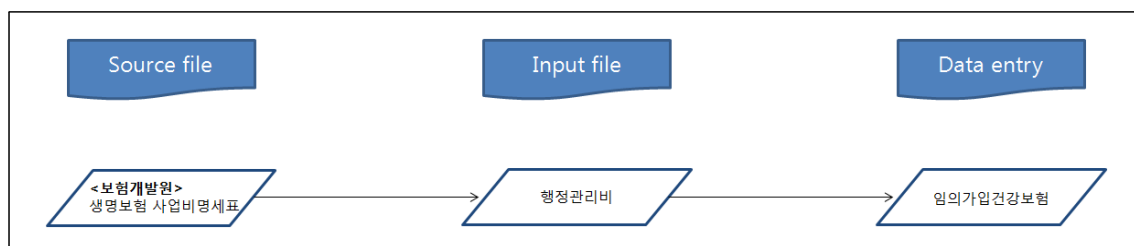
[그림 2-11] 의무가입민간(건강)보험의 집합보건의료비 산출 기초데이터 및 가공의 틀



3. 임의가입건강보험(HF.2.1; Voluntary health insurance schemes)

- 임의가입건강보험의 거버넌스·보건체계·재정관리(HC.7) 비용은 생명보험회사의 사업비 명세표 (실제 사업비 내역)를 활용하여 추정함.

[그림 2-12] 임의가입건강보험의 집합보건의료비 산출 기초데이터 및 가공의 틀



4. 비영리단체(HF.2.2; NPISHs financing schemes)

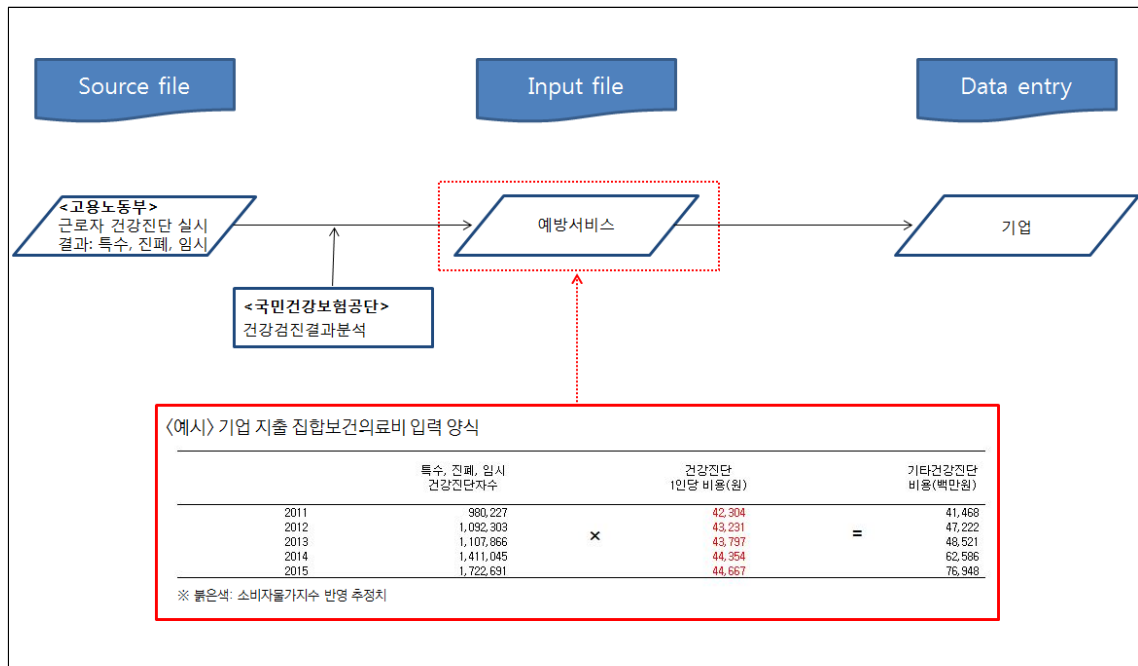
- 해당 없음.

5. 기업(HF.2.3; Enterprises financing schemes)

- 기업 재원의 집합보건의료비로 파악 가능한 것으로는 기업이 근로자의 건강검진을 위해 지출하는 부분이 있음. 이는 예방서비스(HC.6) 지출에 해당함.

- 「근로자 건강진단 실시결과」(노동부)에 수록된 건강진단근로자수와 특수건강진단비용을 활용하여 추정함.
- 근로자건강진단에는 일반건강진단, 특수건강진단, 진폐건강진단, 임시건강진단 등이 있는데¹²⁾ 1995년부터는 근로자의 일반건강진단의 경우 직장건강보험에서 지출이 되므로 이를 제외하고 특수건강진단 등에 대하여 기업이 부담하는 비용만 포함함.
- 병원, 의원, 보건기관 등의 공급자별 배분은 국민건강보험공단의 「건강검진결과분석」 「[표1-3] 검진기관 중별 검진비용지급현황」의 비율을 준용함.

[그림 2-13] 기업 집합보건의료비 산출 기초데이터 및 가공의 틀



6. 가계직접부담(HF.3: Household out-of-pocket payment)

- 가계에서 발생한 예방서비스(HC.6) 지출로는 개인이 실시한 종합검진 비용이 있음.
- 한국의료패널조사를 활용하여 추정함.

12) 특수건강진단은 유기용제 등 유해 화학물질 취급근로자에 대한 건강진단이고, 진폐건강진단은 광업의 분진작업에 종사하는 근로자에 대한 건강진단이며, 임시건강진단은 직업병이나 작업 관련성 질병으로부터 근로자의 건강을 긴급히 보호할 필요가 있을 때 실시하는 건강진단임. 일반건강진단과 특수건강진단은 1972년부터 구분하여 실시하였음.

〈표 2-1〉 국민보건계정 구축을 위한 주요 자료원

기능별 구분	재원별 구분	자료원
개인의료	정부	“의료급여통계연보” (보건복지부) 보건복지백서 등 보충자료 (보건복지부)
	사회(건강)보험	“건강보험통계연보” (국민건강보험공단, 건강보험심사평가원) “산재보험사업연보” (고용노동부) “장기요양보험통계연보” (국민건강보험공단)
	의무가입민간(건강)보험	자동차보험 진료비 (보험개발원 내부자료)
	임의가입건강보험	실손형 민영보험 (보험연구원 내부자료)
	비영리단체	“국민계정” (한국은행)
	기업	“기업체 노동비용조사보고서” (고용노동부) “고용형태별근로실태조사보고서” (고용노동부)
	가계직접부담	“건강보험환자 진료비 실태조사” (국민건강보험공단) “서비스업조사/경제총조사” (통계청) “가계(동향)조사” (통계청) “국민건강·영양조사” (보건복지부) “한국의료패널” (한국보건사회연구원, 국민건강보험공단)
집합 보건의료	정부	보건복지부 결산자료 (보건복지부) 국민건강증진기금 결산자료 (보건복지부) 응급의료기금 결산자료 (보건복지부) 보건소 지출내역조사 (연세대학교 의료복지연구소)
	사회(건강)보험	“건강보험통계연보” (국민건강보험공단, 건강보험심사평가원) “건강보험건강검진통계연보” (국민건강보험공단) 노동부 세입세출 및 기금결산 (고용노동부) 산재의료관리원 손익계산서 (고용노동부)
	기업	“근로자 건강진단 실시결과” (고용노동부)

제 3 장

경상의료비의 추계결과

제1절 2020년 경상의료비의 규모 및 구성

제2절 경상의료비의 추이

3

경상의료비의 추계결과 <<

□ 본 장에서는 SHA2011에 따른 1970-2020년 경상의료비 및 그 구성항목의 추계결과를 제시함.

□ 2020년 경상의료비 잠정치의 재원, 기능, 공급자 구성을 살펴본 뒤, 1970-2020년의 추이를 봄.

제1절 2020년 경상의료비의 규모 및 구성

1. 경상의료비의 규모

□ <표 3-1>에서 보듯이 2020년 경상의료비는 161.7조 원이었음. 이는 GDP의 8.4%에 해당함.

○ 경상의료비에서 집합보건의료비를 제외한 ‘개인의료비’는 148.7조 원으로, 이는 경상의료비의 92.0%에 해당함.

○ 예방서비스와 거버넌스·보건체계·재정관리를 위한 지출인 ‘집합보건의료비’는 13.0조원으로 경상의료비의 8.0%에 해당함.

□ 2020년 국민 1인당 경상의료비 지출 규모는 311.9만 원임.

<표 3-1> 2020년 경상의료비(잠정치)의 규모

구 분	규 모	비 중
경상의료비	161.7조 원	100.0%
개인의료비	148.7조 원	92.0%
집합보건의료비	13.0 조 원	8.0%
경상의료비/GDP	8.4%	
1인당 경상의료비	311.9만 원	

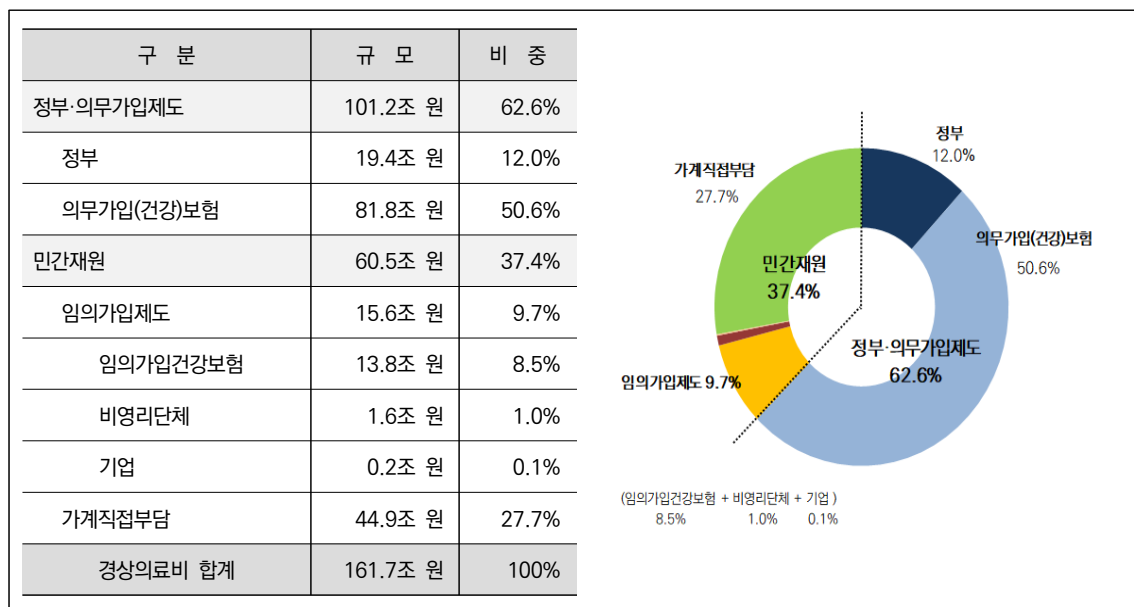
2. 자원 구성

□ <표 3-2>에서 보듯이, 정부·의무가입제도의 비중(규모)은 62.6%(101.2조 원)이었고, 민간재원은 37.4%(60.5조 원)이었음.

○ 정부·의무가입제도는 정부 12.0%(19.4조 원)와 의무가입(건강)보험 50.6%(81.8조 원)로 구성됨.

○ 민간재원은 임의가입제도 9.7%(15.6조 원), 가계직접부담 27.7%(44.9조 원)로 구성됨.

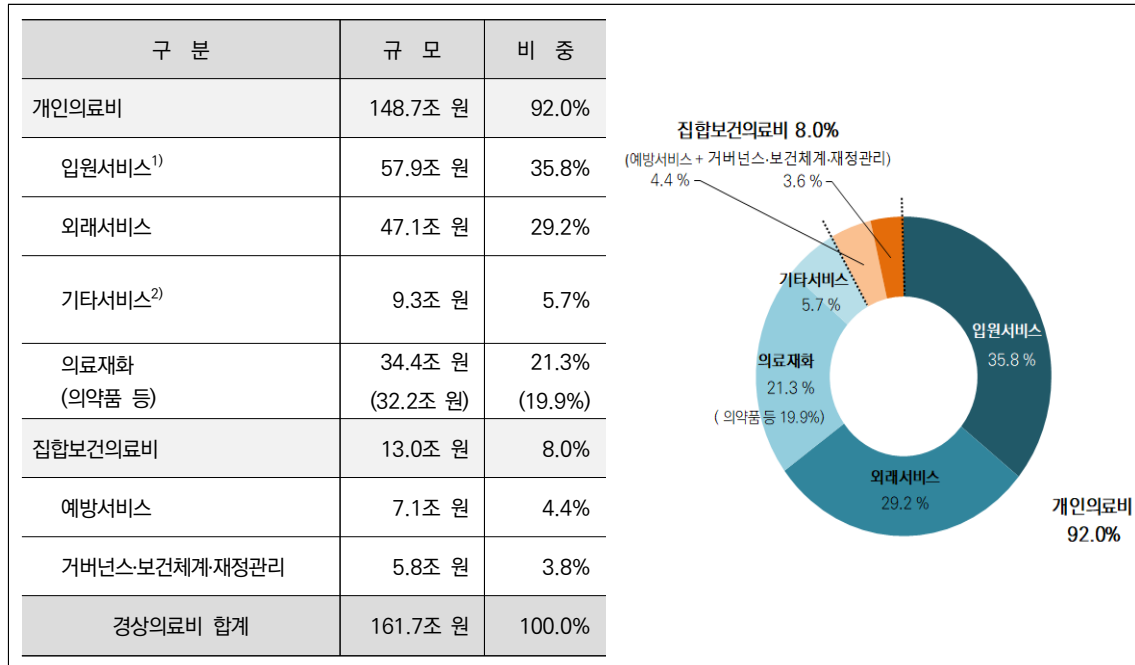
<표 3-2> 2020년 경상의료비의 자원별 구성



3. 기능 구성

□ <표 3-3>에서 보듯이, 경상의료비는 입원서비스 35.8%(57.9조 원), 외래서비스 29.2%(47.1조 원), 의약품 등(소모품 포함) 21.3%(34.4조 원), 예방서비스 4.4%(7.1조 원), 거버넌스·보건체계·재정관리 3.8%(5.8조 원)로 구성됨.

〈표 3-3〉 2020년 경상의료비의 기능별 구성



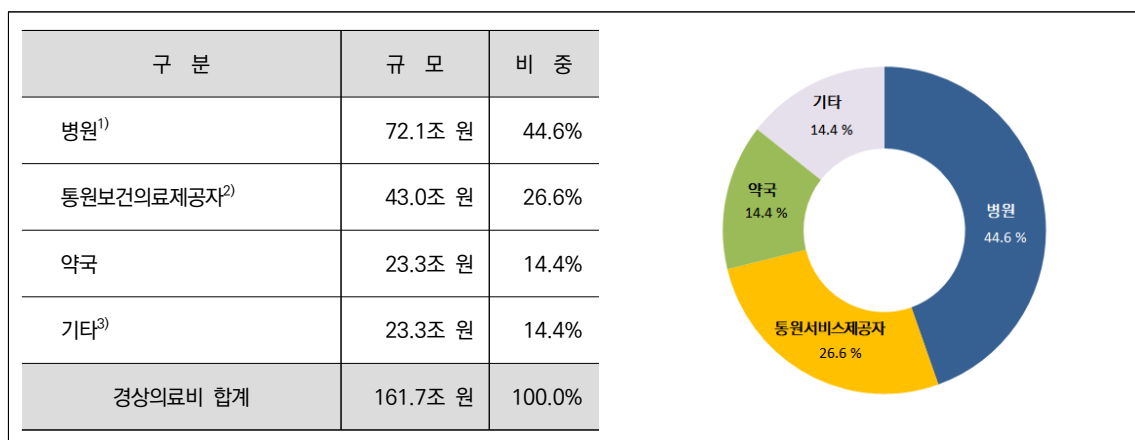
주 1) 입원환자의 원내처방과 보조서비스(입상병리검사, 영상진단, 환자이송 등이 포함됨)는 입원의료비에 포함되어 있음.

2) 기타서비스에는 재가서비스, 당일서비스, 주간장기요양서비스와 보조의료서비스가 포함됨.

4. 공급자 구성

□ 〈표 3-4〉에서 보듯이, 경상의료비는 병원 44.6%(72.1조 원), 통원보건의료제공자 26.6%(43.0조 원), 약국 14.4%(23.3조 원), 기타 14.4%(23.3조 원)로 구성됨.

〈표 3-4〉 2020년 경상의료비의 공급자별 구성



주 1) 일반병원 외에도 치과병원, 한방병원 등 모든 병원이 포함됨.

2) 의원, 치과의원, 한의원 등이 포함됨.

3) 기타에는 거주형장기요양시설, 보조서비스제공자(환자이송·응급구조제공자, 의학진단검사소), 의료내구재·의료용구의 소매업자·기타제공자, 의약품·의료재화의 기타판매·제공자, 예방서비스제공자, 보건의료체계관리·재원공급자, 국내기타부문과 해외부문이 포함됨.

제2절 경상의료비의 추이

1. 전체 경상의료비의 추이

□ <표 3-5>에서 보듯이, 경상의료비의 규모는 1970년대에 1조 원도 되지 않던 것이 급격히 증가하여 2020년에는 161.7조 원에 달함. ‘경상의료비의 對 GDP 비율’도 높게 상승함.

○ 증가율은 1980년대 연평균 18.2% (전반 16.2%, 후반 20.3%), 1990년대 연평균 13.3% (전반 15.2%, 후반 11.5%), 2000년대 연평균 11.9%(전반 11.7%, 후반 12.1%)를 기록함.

- 최근에는 증가율이 한 자릿수로 둔화되긴 했으나(2011-2020년 연평균 7.5%), 여타 경제 부문에서 보기 힘든 높은 수준을 이어가고 있음. 급속한 인구고령화는 계속적인 의료비 증가의 주요 요인이며, 간병의 사회화에 따른 비용의 증가는 향후의 의료비 증가의 잠재 요인이라 할 수 있음.

○ ‘경상의료비의 對 GDP 비율’은 건강보험이 도입되기 시작한 1977년 2.2%에 불과했고, 2000년에도 3.9%에 불과했으나, 2010년 5.9%, 2020년 8.4%로 급격히 상승함. 특히 2000년 이후 경상의료비의 상승 속도가 일반경제(GDP)의 규모 확대 속도보다 빠름을 보여줌.

<표 3-5> 경상의료비 규모의 연도별 추이

연도	경상의료비				GDP			경상의료비 /GDP	1인당 의료비 (천원)	1인당 GDP (천원)
	규모 (조원)	(증가율)			규모 (조원)	증가율				
		명목	실질a ²⁾	실질b ³⁾		명목	실질a ²⁾			
1970	0.07				2.8			2.6%	2	87
1971	0.08				3.4	22.8%	10.5%	2.2%	2	104
1972	0.09				4.3	24.1%	7.2%	2.0%	3	127
1973	0.10				5.5	29.4%	14.8%	1.7%	3	162
1974	0.12				7.9	42.9%	9.4%	1.5%	3	227
1975	0.24				10.5	33.3%	7.8%	2.3%	7	298
1976	0.34				14.4	37.2%	13.2%	2.3%	9	402
1977	0.41				18.5	28.5%	12.3%	2.2%	11	509
1978	0.60				25.0	35.1%	10.9%	2.4%	16	677
1979	1.01				32.2	28.8%	8.6%	3.1%	27	858
1980	1.4	35.2%	74.0%	8.5%	39.5	22.5%	-1.7%	3.5%	36	1,035
1981	1.8	30.0%	57.7%	11.5%	49.3	25.0%	7.2%	3.6%	46	1,274
1982	2.0	14.0%	22.2%	7.1%	56.9	15.3%	8.3%	3.6%	51	1,446
1983	2.3	15.2%	19.1%	9.9%	67.5	18.7%	13.3%	3.4%	58	1,692
1984	2.6	9.6%	12.1%	5.0%	77.9	15.3%	10.4%	3.3%	63	1,927
1985	2.9	13.3%	16.1%	9.0%	87.2	12.1%	7.8%	3.3%	71	2,138
1986	3.3	12.4%	15.5%	7.0%	101.8	16.7%	11.2%	3.2%	79	2,471
1987	3.7	15.0%	18.5%	9.7%	120.2	18.0%	12.6%	3.1%	90	2,888
1988	4.7	25.1%	34.0%	16.8%	144.1	19.9%	11.9%	3.2%	111	3,428
1989	6.1	30.5%	38.0%	23.1%	163.5	13.5%	7.0%	3.7%	144	3,852
1990	7.3	19.2%	29.4%	8.3%	197.7	20.9%	9.8%	3.7%	170	4,612

연도	경상의료비				GDP			경상의료비 /GDP	1인당 의료비 (천원)	1인당 GDP (천원)
	규모 (조원)	(증가율)			규모 (조원)	증가율				
		명목	실질a ²⁾	실질b ³⁾		명목	실질a ²⁾			
1991	8.4	15.6%	26.4%	5.9%	238.9	20.8%	10.7%	3.5%	194	5,517
1992	10.0	18.4%	25.8%	9.9%	273.3	14.4%	6.1%	3.6%	228	6,246
1993	11.0	10.8%	16.1%	4.3%	310.1	13.5%	6.8%	3.6%	250	7,016
1994	12.6	13.9%	21.1%	5.4%	366.1	18.1%	9.1%	3.4%	282	8,200
1995	14.8	17.4%	22.7%	9.7%	428.9	17.2%	9.5%	3.4%	327	9,512
1996	17.4	18.2%	24.0%	13.5%	481.1	12.2%	7.7%	3.6%	383	10,569
1997	19.1	9.7%	14.6%	5.5%	530.3	10.2%	6.0%	3.6%	416	11,541
1998	19.6	2.6%	10.3%	-1.8%	524.5	-1.1%	-5.3%	3.7%	424	11,331
1999	22.7	15.9%	16.8%	17.3%	576.9	10.0%	11.4%	3.9%	488	12,375
2000	25.4	11.7%	14.2%	10.5%	651.6	13.0%	11.8%	3.9%	540	13,862
2001	31.3	23.3%	28.3%	19.1%	707.0	8.5%	4.9%	4.4%	661	14,925
2002	32.7	4.4%	7.3%	1.3%	784.7	11.0%	7.7%	4.2%	686	16,471
2003	37.0	13.3%	17.3%	9.6%	837.4	6.7%	3.1%	4.4%	773	17,484
2004	39.9	7.6%	11.5%	4.4%	908.4	8.5%	5.2%	4.4%	829	18,893
2005	44.2	10.9%	13.9%	9.7%	957.4	5.4%	4.3%	4.6%	917	19,870
2006	49.7	12.5%	15.0%	12.7%	1005.6	5.0%	5.3%	4.9%	1,026	20,760
2007	55.7	12.1%	14.9%	9.5%	1089.7	8.4%	5.8%	5.1%	1,145	22,382
2008	62.3	11.8%	17.0%	8.7%	1154.2	5.9%	3.0%	5.4%	1,270	23,529
2009	69.7	11.8%	14.9%	7.9%	1205.3	4.4%	0.8%	5.8%	1,414	24,445
2010	78.3	12.3%	15.6%	9.3%	1322.6	9.7%	6.8%	5.9%	1,579	26,690
2011	83.5	6.6%	10.9%	5.3%	1388.9	5.0%	3.7%	6.0%	1,671	27,814
2012	88.3	5.8%	8.1%	4.5%	1440.1	3.7%	2.4%	6.1%	1,759	28,688
2013	93.8	6.2%	7.6%	5.1%	1500.8	4.2%	3.2%	6.2%	1,860	29,761
2014	101.3	8.0%	9.3%	7.0%	1562.9	4.1%	3.2%	6.5%	1,995	30,799
2015	110.4	9.0%	9.8%	5.7%	1658.0	6.1%	2.8%	6.7%	2,164	32,501
2016	120.5	9.1%	10.2%	7.0%	1740.8	5.0%	2.9%	6.9%	2,352	33,988
2017	130.1	8.0%	10.1%	5.6%	1835.7	5.5%	3.2%	7.1%	2,532	35,740
2018	142.7	9.7%	11.4%	9.2%	1898.2	3.4%	2.9%	7.5%	2,766	36,782
2019	156.7	9.8%	10.2%	10.7%	1924.5	1.4%	2.2%	8.1%	3,030	37,218
2020	161.7	3.2%	3.8%	1.9%	1933.2	0.4%	-0.9%	8.4%	3,119	37,293
연평균 증가율 ⁴⁾										
1980년대		18.2%	25.6%	10.6%		17.5%	9.9%	0.6%	16.8%	16.1%
1990년대		13.3%	19.1%	7.9%		12.7%	7.3%	0.6%	12.3%	11.6%
2000년대		11.9%	15.5%	9.1%		7.3%	4.7%	4.3%	11.3%	6.8%
2010년대		7.5%	9.1%	6.2%		3.9%	2.6%	3.5%	7.0%	3.4%

주 1) 매년의 추계 과정에서 미세 조정이 되므로 여기서의 수치와 과거에 발표된 같은 연도의 수치 사이에 조금씩 차이가 남.

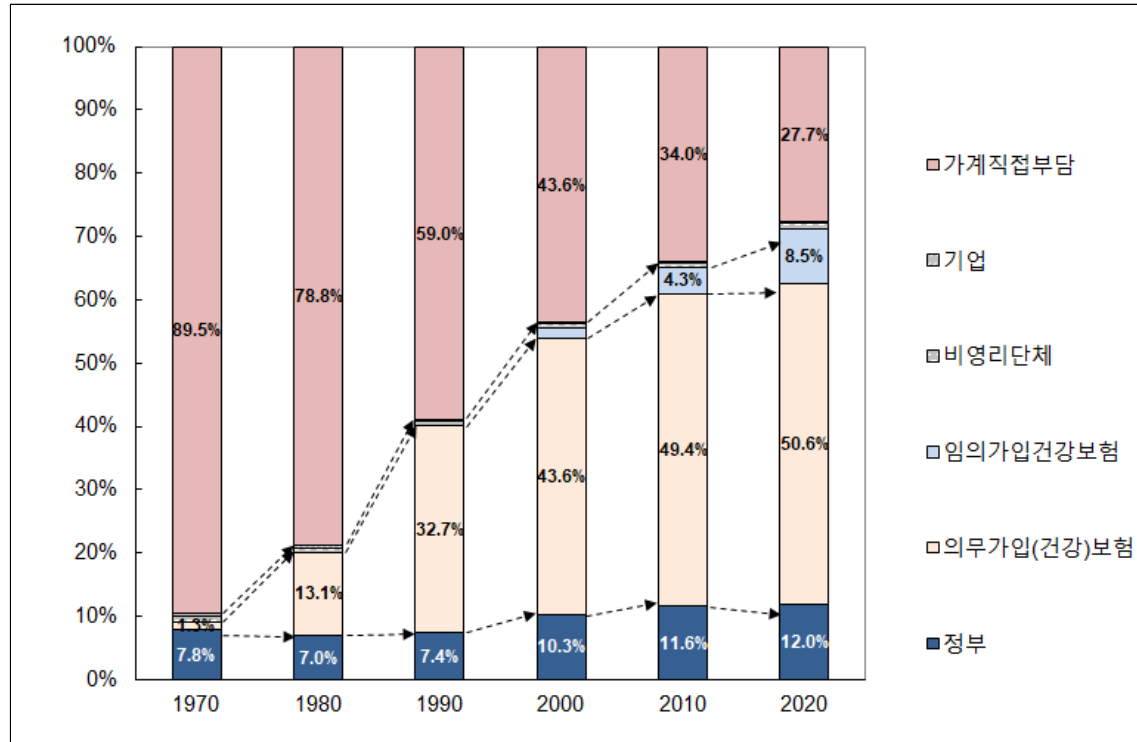
2) 실질a: 소비자물가지수(2020년 기준) 반영, 실질b: 2015 GDP Price Level 반영 (OECD통계 인용수치)

3) 평균 증가율은 기하 평균치임.

가) 재원 구성

- <표 3-6>에서 보듯이, 경상의료비에서 차지하는 정부의무가입제도의 비중은 1970년대 초반 해도 10% 수준이었으나 1980년대 초반부터 20%대, 30%대에 연이어 들어섰고 1990년대 후반에는 50%를 넘어서기 시작함. 의약분업의 영향으로 2001년 58.6%(18.3조 원)로 급상승하였다가, 2002년 59.0%(19.3조 원)에서 2003년 58.6%(21.7조 원)로 약간 하향세를 보이기도 했으나, 2005년 59.4%(26.3조 원), 2006년 61.3%(30.5조 원)로 상승세를 보인 후, 2010년 60.9%(47.7조 원), 2015년 58.9%(65.0조 원), 2020년 62.6%(101.2조 원)로 비슷한 수준을 유지함.
- 정부 재원은 1970년 7.8%이었으나 1984년에는 6.0%까지 내려갔고, 그 뒤로 계속 증가하여 1988년 8.4%까지 올라갔다가 다시 감소하여 1991년 7.1%까지 떨어지는 등 증감을 계속적으로 반복함. 이후 1990년대 중반까지는 7%대를 유지하다가 1998년부터 높아지기 시작하여 2006년 12.5%(6.2조 원)를 기록함. 이후 감소 추세를 보였으나, 2020년에는 COVID-19의 영향으로 인해 소폭 증가하여 12.0%(19.4조 원)에 이름.
- 1977년부터 자리를 잡기 시작한 의무가입(건강)보험은 1980년에 10%를 넘어섰으며, 1983년에는 20%를 넘어섬. 1980년대 중반부 한때 증가 속도가 주춤했으나 1990년 32.7%(2.4조 원)로 급증함. 그 후 1990년대 30%대를 유지하다가 1998년 처음으로 40%대에 진입함. 의약분업의 영향으로 2001년 48.4%(15.2조 원)까지 급상승한 후, 2020년 50.6%(81.8조 원)까지 비슷한 수준을 유지하고 있음.
- 1970년에는 가계직접부담이 경상의료비의 90%에 육박할 정도로 비중이 컸으나 1980년대 전반에 걸쳐 차츰 감소함. 1990년에는 59.0%(4.3조 원)로 급격히 줄어들었고, 그 후 1990년대 중반까지 비슷한 수준을 유지하다가 다시 줄어들어 1998년 45.2%(8.9조 원)로 처음 40%대에 들어섬. 의약분업의 영향으로 1999년 45.5%(10.4조 원)에서 2001년 39.2%(12.3조 원)으로 줄어들었고, 그 이후에도 2010년 34.0%(26.6조 원), 2020년 27.7%(44.9조 원)으로 지속적으로 감소함.

[그림 3-1] 경상의료비 자원 구성의 연도별 추이



〈표 3-6〉 경상의료비 자원 구성의 연도별 추이

단위: 십억 원 (%)

연도	합계 (경상 의료비)	정부·의무 가입제도			민간자원	임의가입 제도				가계직접 부담
			정부	의무가입 (건강)보험		임의가입 건강보험	비영리단체	기업		
1970	72 (100)	7 (9.1)	6 (7.8)	1 (1.3)	65 (90.9)	1 (1.4)		1 (0.8)	0 (0.6)	64 (89.5)
1971	77 (100)	10 (12.8)	9 (11.1)	1 (1.7)	67 (87.2)	1 (1.6)		1 (0.9)	0 (0.6)	66 (85.7)
1972	87 (100)	9 (10.6)	8 (8.8)	2 (1.8)	78 (89.4)	2 (1.7)		1 (1.0)	1 (0.7)	76 (87.7)
1973	96 (100)	10 (10.8)	8 (8.7)	2 (2.1)	86 (89.2)	2 (2.0)		1 (1.1)	1 (0.8)	84 (87.2)
1974	120 (100)	13 (11.2)	10 (8.6)	3 (2.7)	106 (88.8)	3 (2.3)		2 (1.3)	1 (0.9)	104 (86.5)
1975	242 (100)	25 (10.5)	20 (8.3)	5 (2.2)	217 (89.5)	4 (1.5)		2 (0.9)	2 (0.6)	213 (88.0)
1976	336 (100)	30 (9.1)	24 (7.3)	6 (1.8)	306 (90.9)	5 (1.4)		3 (0.8)	2 (0.6)	301 (89.5)
1977	410 (100)	52 (12.7)	37 (9.0)	15 (3.7)	358 (87.3)	6 (1.4)		3 (0.7)	3 (0.7)	352 (86.0)
1978	602 (100)	76 (12.7)	47 (7.8)	29 (4.8)	526 (87.3)	8 (1.4)		5 (0.8)	4 (0.6)	517 (86.0)

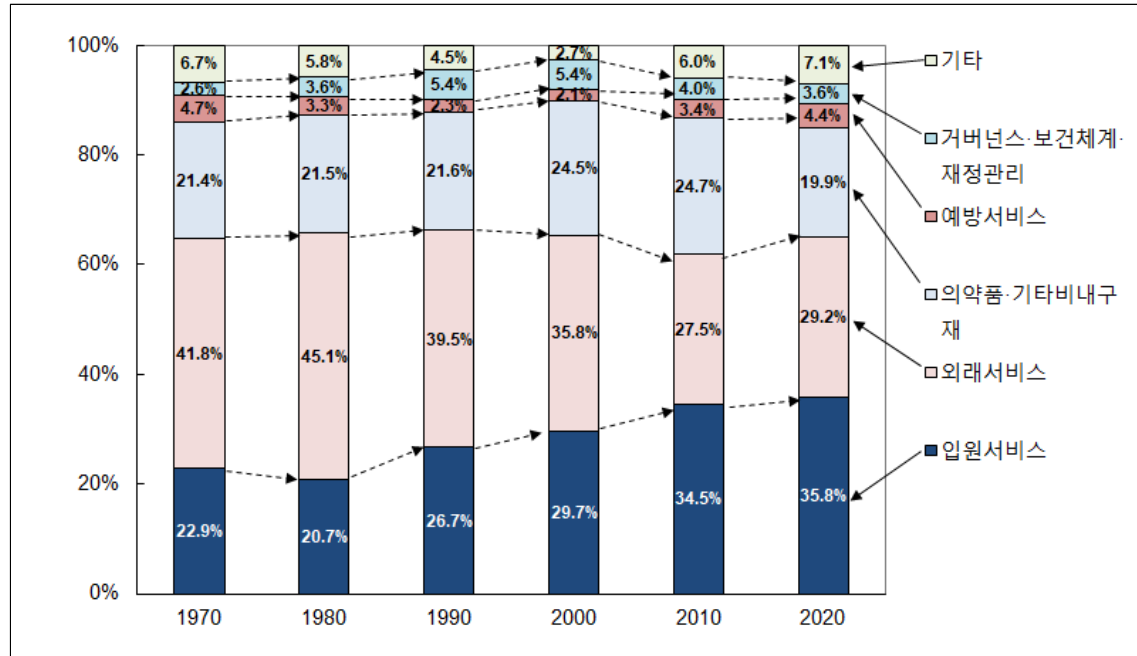
연도	합계 (경상 의료비)	정부·의무 가입제도			민간재원	임의가입				가계직접 부담
			정부	의무가입 (건강)보험		제도	임의가입 건강보험	비영리단체	기업	
1979	1,010 (100)	173 (17.1)	74 (7.4)	99 (9.8)	837 (82.9)	11 (1.1)		7 (0.7)	5 (0.5)	825 (81.8)
1980	1,365 (100)	275 (20.2)	96 (7.0)	179 (13.1)	1,090 (79.8)	14 (1.0)		8 (0.6)	6 (0.4)	1,076 (78.8)
1981	1,774 (100)	353 (19.9)	116 (6.5)	237 (13.4)	1,421 (80.1)	17 (1.0)		10 (0.6)	7 (0.4)	1,404 (79.1)
1982	2,022 (100)	487 (24.1)	125 (6.2)	362 (17.9)	1,535 (75.9)	22 (1.1)		14 (0.7)	8 (0.4)	1,513 (74.8)
1983	2,328 (100)	646 (27.7)	150 (6.5)	496 (21.3)	1,682 (72.3)	26 (1.1)		18 (0.8)	8 (0.3)	1,656 (71.1)
1984	2,553 (100)	783 (30.7)	153 (6.0)	631 (24.7)	1,769 (69.3)	31 (1.2)		22 (0.9)	9 (0.3)	1,738 (68.1)
1985	2,893 (100)	943 (32.6)	188 (6.5)	754 (26.1)	1,950 (67.4)	37 (1.3)		28 (1.0)	9 (0.3)	1,913 (66.1)
1986	3,251 (100)	992 (30.5)	230 (7.1)	762 (23.5)	2,258 (69.5)	40 (1.2)		29 (0.9)	11 (0.3)	2,218 (68.2)
1987	3,737 (100)	1,180 (31.6)	294 (7.9)	886 (23.7)	2,557 (68.4)	44 (1.2)		31 (0.8)	13 (0.3)	2,513 (67.2)
1988	4,675 (100)	1,602 (34.3)	395 (8.4)	1,207 (25.8)	3,073 (65.7)	50 (1.1)		35 (0.8)	15 (0.3)	3,023 (64.7)
1989	6,103 (100)	2,120 (34.7)	484 (7.9)	1,636 (26.8)	3,982 (65.3)	58 (0.9)		41 (0.7)	16 (0.3)	3,925 (64.3)
1990	7,275 (100)	2,917 (40.1)	540 (7.4)	2,377 (32.7)	4,359 (59.9)	67 (0.9)		48 (0.7)	19 (0.3)	4,292 (59.0)
1991	8,409 (100)	3,165 (37.6)	599 (7.1)	2,566 (30.5)	5,244 (62.4)	83 (1.0)		62 (0.7)	21 (0.3)	5,161 (61.4)
1992	9,958 (100)	3,804 (38.2)	738 (7.4)	3,067 (30.8)	6,154 (61.8)	92 (0.9)		68 (0.7)	24 (0.2)	6,062 (60.9)
1993	11,031 (100)	4,414 (40.0)	828 (7.5)	3,587 (32.5)	6,617 (60.0)	99 (0.9)		73 (0.7)	26 (0.2)	6,518 (59.1)
1994	12,570 (100)	5,247 (41.7)	931 (7.4)	4,316 (34.3)	7,323 (58.3)	118 (0.9)		88 (0.7)	30 (0.2)	7,205 (57.3)
1995	14,758 (100)	6,215 (42.1)	1,075 (7.3)	5,140 (34.8)	8,542 (57.9)	140 (1.0)		106 (0.7)	34 (0.2)	8,402 (56.9)
1996	17,440 (100)	7,822 (44.9)	1,294 (7.4)	6,528 (37.4)	9,618 (55.1)	159 (0.9)		122 (0.7)	37 (0.2)	9,459 (54.2)
1997	19,135 (100)	9,149 (47.8)	1,519 (7.9)	7,630 (39.9)	9,987 (52.2)	186 (1.0)		146 (0.8)	41 (0.2)	9,800 (51.2)
1998	19,631 (100)	10,288 (52.4)	1,784 (9.1)	8,504 (43.3)	9,343 (47.6)	465 (2.4)	267 (1.4)	161 (0.8)	38 (0.2)	8,878 (45.2)
1999	22,748 (100)	11,882 (52.2)	2,264 (10.0)	9,617 (42.3)	10,866 (47.8)	514 (2.3)	300 (1.3)	175 (0.8)	38 (0.2)	10,352 (45.5)
2000	25,398 (100)	13,687 (53.9)	2,624 (10.3)	11,064 (43.6)	11,711 (46.1)	628 (2.5)	400 (1.6)	190 (0.7)	38 (0.1)	11,083 (43.6)
2001	31,304 (100)	18,349 (58.6)	3,194 (10.2)	15,155 (48.4)	12,955 (41.4)	682 (2.2)	442 (1.4)	195 (0.6)	45 (0.1)	12,273 (39.2)
2002	32,684 (100)	19,286 (59.0)	3,562 (10.9)	15,724 (48.1)	13,398 (41.0)	770 (2.4)	507 (1.6)	216 (0.7)	47 (0.1)	12,628 (38.6)

연도	합계 (경상 의료비)	정부·의무 가입제도			민간재원	임의가입 제도				가계직접 부담
			정부	의무가입 (건강)보험		임의가입 건강보험	비영리단체	기업		
2003	37,044 (100)	21,721 (58.6)	4,030 (10.9)	17,691 (47.8)	15,323 (41.4)	975 (2.6)	663 (1.8)	259 (0.7)	54 (0.1)	14,348 (38.7)
2004	39,871 (100)	23,577 (59.1)	4,434 (11.1)	19,143 (48.0)	16,294 (40.9)	1,133 (2.8)	783 (2.0)	297 (0.7)	53 (0.1)	15,161 (38.0)
2005	44,205 (100)	26,246 (59.4)	5,265 (11.9)	20,981 (47.5)	17,959 (40.6)	1,273 (2.9)	860 (1.9)	349 (0.8)	64 (0.1)	16,685 (37.7)
2006	49,717 (100)	30,454 (61.3)	6,201 (12.5)	24,252 (48.8)	19,263 (38.7)	1,494 (3.0)	999 (2.0)	419 (0.8)	76 (0.2)	17,769 (35.7)
2007	55,735 (100)	33,969 (60.9)	6,768 (12.1)	27,201 (48.8)	21,766 (39.1)	1,829 (3.3)	1,309 (2.3)	440 (0.8)	80 (0.1)	19,937 (35.8)
2008	62,316 (100)	36,788 (59.0)	7,387 (11.9)	29,401 (47.2)	25,528 (41.0)	2,438 (3.9)	1,854 (3.0)	495 (0.8)	90 (0.1)	23,090 (37.1)
2009	69,697 (100)	42,438 (60.9)	8,446 (12.1)	33,991 (48.8)	27,259 (39.1)	3,359 (4.8)	2,812 (4.0)	458 (0.7)	89 (0.1)	23,900 (34.3)
2010	78,264 (100)	47,683 (60.9)	9,042 (11.6)	38,641 (49.4)	30,581 (39.1)	3,956 (5.1)	3,343 (4.3)	519 (0.7)	94 (0.1)	26,624 (34.0)
2011	83,454 (100)	50,098 (60.0)	9,153 (11.0)	40,945 (49.1)	33,356 (40.0)	4,861 (5.8)	4,136 (5.0)	607 (0.7)	118 (0.1)	28,495 (34.1)
2012	88,317 (100)	52,217 (59.1)	9,442 (10.7)	42,775 (48.4)	36,099 (40.9)	5,588 (6.3)	4,766 (5.4)	702 (0.8)	119 (0.1)	30,512 (34.5)
2013	93,784 (100)	55,442 (59.1)	9,925 (10.6)	45,517 (48.5)	38,342 (40.9)	6,244 (6.7)	5,310 (5.7)	805 (0.9)	128 (0.1)	32,098 (34.2)
2014	101,258 (100)	59,551 (58.8)	10,715 (10.6)	48,836 (48.2)	41,707 (41.2)	7,374 (7.3)	6,286 (6.2)	942 (0.9)	146 (0.1)	34,333 (33.9)
2015	110,393 (100)	64,971 (58.9)	11,747 (10.6)	53,224 (48.2)	45,422 (41.1)	8,271 (7.5)	7,014 (6.4)	1,089 (1.0)	168 (0.2)	37,150 (33.7)
2016	120,464 (100)	71,064 (59.0)	12,395 (10.3)	58,670 (48.7)	49,399 (41.0)	9,532 (7.9)	8,174 (6.8)	1,172 (1.0)	187 (0.2)	39,867 (33.1)
2017	130,070 (100)	77,514 (59.6)	13,595 (10.5)	63,919 (49.1)	52,557 (40.4)	10,380 (8.0)	8,883 (6.8)	1,305 (1.0)	193 (0.1)	42,177 (32.4)
2018	142,741 (100)	85,736 (60.1)	14,467 (10.1)	71,269 (49.9)	57,005 (39.9)	10,979 (7.7)	9,342 (6.5)	1,423 (1.0)	215 (0.2)	46,026 (32.2)
2019	156,674 (100)	95,541 (61.0)	16,085 (10.3)	79,456 (50.7)	61,133 (39.0)	13,747 (8.8)	11,959 (7.6)	1,565 (1.0)	222 (0.1)	47,386 (30.2)
2020	161,691 (100)	101,173 (62.6)	19,388 (12.0)	81,786 (50.6)	60,518 (37.4)	15,649 (9.7)	13,791 (8.5)	1,627 (1.0)	231 (0.1)	44,869 (27.7)

나) 기능 구성

- <표 3-7>에서 보듯이, 경상의료비 중 입원의료비의 비중은 1970년 22.9%에서 시작하여 1976년까지 비슷한 수준을 유지하였으나 1977년 19.4%로 급격히 낮아짐. 이후 1998년까지 계속 증가하였으나, 2000년대 들어서면서 큰 폭의 하향세를 보임. 하지만 2000년대 중반부터 다시 증가하는 경향을 보이며 2010년 34.5%(27.0조원), 2015년 35.9%(39.6조원), 2020년 35.8%(57.9조 원)에 이름.
- 외래의료비의 비중은 1970년 41.8%에서 시작하여 1970년대 후반에는 의료보험제도의 시행에 따라 증가하는 경향을 보였으나, 1980년대 및 1990년대에는 입원의 증가에 비해 상대적인 비중이 계속 줄어듦. 1999년 34.7%(7.9조원)에서 의약분업 후인 2001년에는 33.9%(10.6조원)로 감소했고, 그 뒤로도 지속적으로 감소하여 2010년 27.5%(21.5조원)까지 줄어듦. 이후 다소 증가세를 보였으나, COVID-19의 영향으로 소폭 감소하여 2020년에는 29.2%(47.1조 원)를 기록함.
- 의약품 등(의약품·기타비내구재)의 비중은 1970년 21.4%로 시작하여 1999년 22.4%(5.1조 원)까지 비슷한 수준을 유지함. 의약분업의 영향으로 2001년 25.7%(8.0조 원)로 증가한 뒤, 2007년부터 감소세로 돌아서서 2010년 24.7%(19.3조 원), 2020년 19.9%(32.2조 원)로 지속적으로 감소하고 있음.
- 예방서비스 지출이 차지하는 비중은 1970년 4.7%에서 시작하여 의료보험 도입에 따라 치료 서비스에 대한 지출이 늘어나기 시작하여 70년대 후반에 3%대에 진입하고, 80년대에는 2%대로 내려와서 전국민의료보험이 시작된 80년대 후반에는 1%대까지 내려가기도 함. 그 이후 등락을 거듭하다가 2005년 2.4%(1.1조원)로 증가했고, 2010년 3.4%(2.6조원), 2015년 4.0%(4.4조 원)로 급격히 오른 뒤 2020년에는 4.4%(7.1조 원)를 기록함.
- 거버넌스·보건체계·재정관리가 차지하는 비중은 1970년대 및 1980년대에 2-4% 수준을 유지하다가 전국민의료보험이 달성된 이후인 1990년대에는 5-6% 선까지 올라가기도 함. 하지만 2000년 의료보험조합의 통합 이후 지속적으로 감소 경향을 보여 2020년에는 3.6%(5.8조 원)까지 떨어짐.

[그림 3-2] 경상의료비 기능 구성의 연도별 추이



〈표 3-7〉 경상의료비 기능 구성의 연도별 추이

단위: 십억 원 (%)

구 분	합계 (경상의료비)	개인 의료비					집합보건 의료비	거버넌스· 보건체계· 재정관리	
		입원 ¹⁾	외래	의약품 등	기타 ²⁾			예방서비스	
1970	72 (100)	67 (92.7)	16 (22.9)	30 (41.8)	15 (21.4)	5 (6.7)	5 (7.3)	3 (4.7)	2 (2.6)
1971	77 (100)	69 (89.6)	17 (22.4)	31 (40.3)	16 (20.5)	5 (6.4)	8 (10.4)	5 (6.7)	3 (3.7)
1972	87 (100)	80 (91.9)	20 (23.0)	36 (41.4)	18 (21.0)	6 (6.6)	7 (8.1)	5 (5.3)	2 (2.7)
1973	96 (100)	89 (92.2)	22 (23.3)	40 (41.4)	20 (20.9)	6 (6.6)	8 (7.8)	5 (5.5)	2 (2.3)
1974	120 (100)	111 (92.4)	28 (23.6)	50 (41.5)	25 (20.8)	8 (6.5)	9 (7.6)	7 (5.4)	3 (2.1)
1975	242 (100)	224 (92.3)	56 (23.3)	100 (41.4)	51 (21.1)	16 (6.6)	19 (7.7)	9 (3.9)	9 (3.8)
1976	336 (100)	314 (93.4)	79 (23.4)	141 (41.8)	72 (21.5)	22 (6.7)	22 (6.6)	13 (4.0)	9 (2.7)
1977	410 (100)	378 (92.3)	80 (19.4)	187 (45.6)	86 (20.9)	26 (6.4)	32 (7.7)	19 (4.6)	13 (3.1)
1978	602 (100)	562 (93.3)	118 (19.6)	277 (46.0)	129 (21.4)	38 (6.3)	40 (6.7)	23 (3.9)	17 (2.8)
1979	1,010 (100)	944 (93.5)	203 (20.1)	462 (45.7)	218 (21.6)	61 (6.0)	66 (6.5)	31 (3.0)	36 (3.5)

구 분	합계 (경상의료비)	개인 의료비					집합보건 의료비	예방서비스	거버넌스· 보건체계· 재정관리
			입원 ¹⁾	외래	의약품 등	기타 ²⁾			
1980	1,365 (100)	1,271 (93.1)	283 (20.7)	615 (45.1)	293 (21.5)	79 (5.8)	94 (6.9)	45 (3.3)	50 (3.6)
1981	1,774 (100)	1,671 (94.2)	374 (21.1)	804 (45.3)	389 (21.9)	104 (5.9)	103 (5.8)	45 (2.5)	58 (3.3)
1982	2,022 (100)	1,906 (94.3)	449 (22.2)	901 (44.6)	443 (21.9)	112 (5.5)	116 (5.7)	48 (2.4)	68 (3.4)
1983	2,328 (100)	2,190 (94.1)	536 (23.0)	1,021 (43.9)	511 (22.0)	121 (5.2)	138 (5.9)	49 (2.1)	89 (3.8)
1984	2,553 (100)	2,402 (94.1)	602 (23.6)	1,113 (43.6)	554 (21.7)	133 (5.2)	151 (5.9)	52 (2.0)	98 (3.9)
1985	2,893 (100)	2,728 (94.3)	708 (24.5)	1,248 (43.1)	630 (21.8)	141 (4.9)	165 (5.7)	53 (1.8)	112 (3.9)
1986	3,251 (100)	3,049 (93.8)	812 (25.0)	1,360 (41.8)	709 (21.8)	167 (5.1)	202 (6.2)	69 (2.1)	133 (4.1)
1987	3,737 (100)	3,500 (93.7)	951 (25.5)	1,552 (41.5)	816 (21.8)	181 (4.8)	237 (6.3)	73 (2.0)	164 (4.4)
1988	4,675 (100)	4,387 (93.8)	1,222 (26.1)	1,933 (41.4)	1,007 (21.5)	224 (4.8)	288 (6.2)	83 (1.8)	205 (4.4)
1989	6,103 (100)	5,724 (93.8)	1,586 (26.0)	2,518 (41.3)	1,337 (21.9)	284 (4.6)	378 (6.2)	85 (1.4)	294 (4.8)
1990	7,275 (100)	6,718 (92.3)	1,940 (26.7)	2,877 (39.5)	1,574 (21.6)	327 (4.5)	557 (7.7)	165 (2.3)	393 (5.4)
1991	8,409 (100)	7,791 (92.6)	2,252 (26.8)	3,330 (39.6)	1,827 (21.7)	382 (4.5)	618 (7.4)	140 (1.7)	478 (5.7)
1992	9,958 (100)	9,191 (92.3)	2,708 (27.2)	3,914 (39.3)	2,110 (21.2)	460 (4.6)	767 (7.7)	200 (2.0)	567 (5.7)
1993	11,031 (100)	10,211 (92.6)	3,050 (27.7)	4,239 (38.4)	2,406 (21.8)	516 (4.7)	820 (7.4)	202 (1.8)	618 (5.6)
1994	12,570 (100)	11,617 (92.4)	3,499 (27.8)	4,750 (37.8)	2,815 (22.4)	554 (4.4)	953 (7.6)	239 (1.9)	714 (5.7)
1995	14,758 (100)	13,687 (92.7)	4,315 (29.2)	5,382 (36.5)	3,370 (22.8)	620 (4.2)	1,071 (7.3)	312 (2.1)	759 (5.1)
1996	17,440 (100)	16,009 (91.8)	5,081 (29.1)	6,246 (35.8)	4,018 (23.0)	664 (3.8)	1,431 (8.2)	389 (2.2)	1,042 (6.0)
1997	19,135 (100)	17,551 (91.7)	6,027 (31.5)	6,463 (33.8)	4,399 (23.0)	662 (3.5)	1,584 (8.3)	399 (2.1)	1,185 (6.2)
1998	19,631 (100)	17,980 (91.6)	6,465 (32.9)	6,543 (33.3)	4,392 (22.4)	579 (3.0)	1,651 (8.4)	417 (2.1)	1,234 (6.3)
1999	22,748 (100)	21,128 (92.9)	7,459 (32.8)	7,894 (34.7)	5,105 (22.4)	671 (2.9)	1,620 (7.1)	432 (1.9)	1,187 (5.2)
2000	25,398 (100)	23,500 (92.5)	7,531 (29.7)	9,083 (35.8)	6,211 (24.5)	675 (2.7)	1,898 (7.5)	539 (2.1)	1,359 (5.4)
2001	31,304 (100)	29,317 (93.6)	9,211 (29.4)	10,627 (33.9)	8,040 (25.7)	1,438 (4.6)	1,988 (6.4)	575 (1.8)	1,413 (4.5)
2002	32,684 (100)	30,519 (93.4)	9,639 (29.5)	10,694 (32.7)	8,721 (26.7)	1,465 (4.5)	2,165 (6.6)	665 (2.0)	1,500 (4.6)
2003	37,044 (100)	34,622 (93.5)	11,434 (30.9)	11,271 (30.4)	10,220 (27.6)	1,697 (4.6)	2,422 (6.5)	789 (2.1)	1,633 (4.4)

구 분	합계 (경상의료비)	개인 의료비					집합보건 의료비	예방서비스	거버넌스· 보건체계· 재정관리
			입원 ¹⁾	외래	의약품 등	기타 ²⁾			
2004	39,871 (100)	37,327 (93.6)	12,577 (31.5)	11,939 (29.9)	11,027 (27.7)	1,783 (4.5)	2,544 (6.4)	820 (2.1)	1,724 (4.3)
2005	44,205 (100)	41,294 (93.4)	14,114 (31.9)	13,290 (30.1)	11,981 (27.1)	1,909 (4.3)	2,911 (6.6)	1,060 (2.4)	1,850 (4.2)
2006	49,717 (100)	46,375 (93.3)	15,659 (31.5)	15,076 (30.3)	13,652 (27.5)	1,988 (4.0)	3,342 (6.7)	1,317 (2.6)	2,025 (4.1)
2007	55,735 (100)	52,057 (93.4)	18,393 (33.0)	16,457 (29.5)	14,798 (26.6)	2,408 (4.3)	3,678 (6.6)	1,514 (2.7)	2,164 (3.9)
2008	62,316 (100)	58,092 (93.2)	21,386 (34.3)	18,132 (29.1)	15,943 (25.6)	2,632 (4.2)	4,223 (6.8)	1,847 (3.0)	2,376 (3.8)
2009	69,697 (100)	64,530 (92.6)	23,759 (34.1)	19,617 (28.1)	17,638 (25.3)	3,515 (5.0)	5,167 (7.4)	2,472 (3.5)	2,695 (3.9)
2010	78,264 (100)	72,493 (92.6)	26,997 (34.5)	21,504 (27.5)	19,304 (24.7)	4,688 (6.0)	5,770 (7.4)	2,632 (3.4)	3,138 (4.0)
2011	83,454 (100)	77,523 (92.9)	28,577 (34.2)	23,643 (28.3)	20,191 (24.2)	5,112 (6.1)	5,930 (7.1)	2,795 (3.3)	3,135 (3.8)
2012	88,317 (100)	81,900 (92.7)	30,683 (34.7)	25,791 (29.2)	20,596 (23.3)	4,830 (5.5)	6,416 (7.3)	3,139 (3.6)	3,278 (3.7)
2013	93,784 (100)	87,132 (92.9)	33,395 (35.6)	27,695 (29.5)	20,781 (22.2)	5,261 (5.6)	6,652 (7.1)	3,411 (3.6)	3,241 (3.5)
2014	101,258 (100)	93,865 (92.7)	35,897 (35.5)	30,574 (30.2)	21,693 (21.4)	5,701 (5.6)	7,393 (7.3)	3,673 (3.6)	3,720 (3.7)
2015	110,393 (100)	102,177 (92.6)	39,582 (35.9)	32,782 (29.7)	22,915 (20.8)	6,899 (6.2)	8,216 (7.4)	4,409 (4.0)	3,807 (3.4)
2016	120,464 (100)	111,967 (92.9)	42,994 (35.7)	36,411 (30.2)	25,004 (20.8)	7,558 (6.3)	8,497 (7.1)	4,482 (3.7)	4,014 (3.3)
2017	130,070 (100)	120,555 (92.7)	46,512 (35.8)	39,385 (30.3)	26,475 (20.4)	8,184 (6.3)	9,515 (7.3)	5,172 (4.0)	4,343 (3.3)
2018	142,741 (100)	132,912 (93.1)	50,925 (35.7)	43,928 (30.8)	28,433 (19.9)	9,626 (6.7)	9,829 (6.9)	5,074 (3.6)	4,755 (3.3)
2019	156,674 (100)	145,677 (93.0)	55,834 (35.6)	48,017 (30.6)	30,392 (19.4)	11,434 (7.3)	10,997 (7.0)	5,524 (3.5)	5,473 (3.5)
2020	161,691 (100)	148,739 (92.0)	57,865 (35.8)	47,146 (29.2)	32,182 (19.9)	11,546 (7.1)	12,952 (8.0)	7,124 (4.4)	5,828 (3.6)

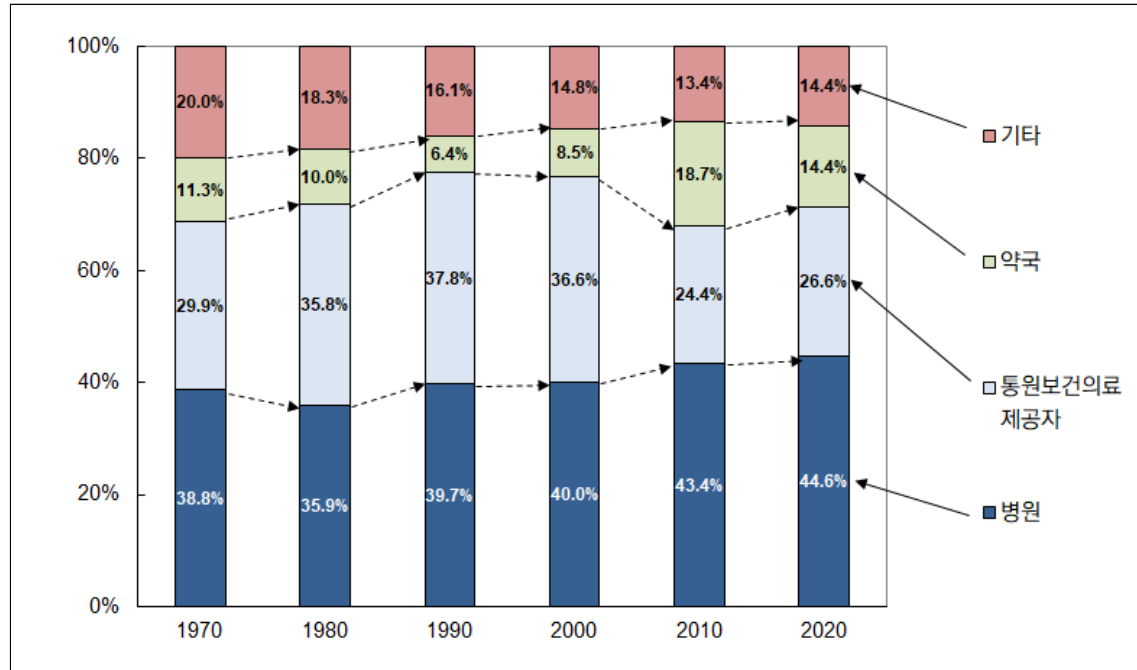
주 1) 입원환자의 원내처방과 보조의료서비스(임상병리검사, 진단영상, 환자수송·응급구조 등이 포함됨)는 입원의료비에 포함되어 있음.

2) 기타서비스에는 재가서비스, 당일서비스, 주간장기요양서비스와 보조의료서비스가 포함됨.

다) 공급자 구성

- <표 3-8>에서 보듯이, 경상의료비 중 병원의료비의 비중 즉, 병원 수입은 1970년대에서 1980년에 걸쳐 30% 중후반 수준이었으나, 1990년대에는 40%대로 상승세를 보여 1999년 43.1%(9.8조 원)까지 늘어남. 의약분업 직후인 2001년 35.4%(11.1조 원)로 급감하기도 했지만, 2002년부터 다시 상승하여 2010년 43.4%(34.0조 원), 2015년 45.5%(50.3조 원), 2020년 44.6%(72.1조 원)로 증가세를 이어감.
- 통원보건의료제공자(의원, 치과의원, 한의원 등 포함) 의료비의 비중은 1970년대 28-35% 수준을, 1980년대에는 36%대의 비중을 유지하다가 1990년 37.8%(2.8조원), 1991년 37.7%(3.2조원), 1992년 38.1%(3.8조원)까지 늘어남. 그 뒤 감소하여 1998년 34.8%(6.8조원)까지 내려갔고, 그 뒤 약간 상승세를 보이는 듯하더니 의약분업 이후인 2001년에는 32.3%(10.1조원)로 내려간 뒤, 2013년 24.6%(23.1조원)까지는 지속적으로 감소함. 이후 상승세를 보이다가 2020년에는 26.6%(43.0조)를 기록함.
- 의원은 1970년 22.7%에서 1980년 25.2%(0.3조원), 1990년 28.6%(2.1조원), 2000년 29.4%(7.5조원)로 꾸준히 증가하다가 2001년 27.8%(8.7조원)을 시작으로 서서히 감소하였음. 2020년에는 17.2%(27.8조 원)를 기록함.
- 약국 의료비의 비중은 1970년 11.3%에서 시작하여, 1980년 10.0%(0.1조원), 1990년 6.4%(0.5조원), 그리고 의약분업 직전인 1999년에는 5.9%(1.3조원)까지 떨어짐. 하지만 의약분업으로 비중이 증가하면서 2006년 20.7%(10.3조원)까지 올랐다가 2006년 이후로는 감소세를 보이며 2020년 14.4%(23.3조 원)까지 줄어듦.

[그림 3-3] 경상의료비 공급자 구성의 연도별 추이



〈표 3-8〉 경상의료비 공급자 구성의 연도별 추이

단위: 십억 원 (%)

구 분	합계 (경상의료비)	병원 ¹⁾	통원보건의료 제공자 ²⁾	(의원)	약국	기타 ³⁾
1970	72 (100)	28 (38.8)	22 (29.9)	16 (22.7)	8 (11.3)	14 (20.0)
1971	77 (100)	29 (37.6)	22 (28.8)	17 (21.9)	8 (10.8)	17 (22.7)
1972	87 (100)	34 (38.6)	26 (29.5)	19 (22.4)	10 (11.1)	18 (20.8)
1973	96 (100)	38 (38.9)	28 (29.5)	22 (22.4)	11 (11.1)	20 (20.6)
1974	120 (100)	47 (39.2)	35 (29.4)	27 (22.4)	13 (11.0)	24 (20.4)
1975	242 (100)	94 (38.9)	72 (29.7)	55 (22.6)	27 (11.2)	49 (20.3)
1976	336 (100)	132 (39.2)	101 (30.1)	77 (22.9)	38 (11.4)	65 (19.3)
1977	410 (100)	143 (34.9)	138 (33.6)	93 (22.7)	44 (10.8)	85 (20.6)
1978	602 (100)	212 (35.2)	206 (34.2)	140 (23.2)	65 (10.9)	118 (19.7)
1979	1,010 (100)	357 (35.4)	358 (35.4)	248 (24.6)	104 (10.3)	191 (18.9)
1980	1,365 (100)	490 (35.9)	489 (35.8)	345 (25.2)	136 (10.0)	250 (18.3)

구 분	합계 (경상의료비)	병원 ¹⁾	통원보건의료 제공자 ²⁾		약국	기타 ³⁾
				(의원)		
1981	1,774 (100)	640 (36.1)	641 (36.1)	452 (25.5)	178 (10.0)	315 (17.8)
1982	2,022 (100)	746 (36.9)	739 (36.6)	528 (26.1)	192 (9.5)	344 (17.0)
1983	2,328 (100)	883 (37.9)	855 (36.7)	622 (26.7)	205 (8.8)	386 (16.6)
1984	2,553 (100)	985 (38.6)	940 (36.8)	690 (27.0)	217 (8.5)	410 (16.0)
1985	2,893 (100)	1,130 (39.1)	1,053 (36.4)	775 (26.8)	246 (8.5)	464 (16.0)
1986	3,251 (100)	1,268 (39.0)	1,159 (35.6)	843 (25.9)	272 (8.4)	552 (17.0)
1987	3,737 (100)	1,460 (39.1)	1,342 (35.9)	983 (26.3)	303 (8.1)	632 (16.9)
1988	4,675 (100)	1,872 (40.1)	1,694 (36.2)	1,257 (26.9)	343 (7.3)	766 (16.4)
1989	6,103 (100)	2,406 (39.4)	2,232 (36.6)	1,658 (27.2)	422 (6.9)	1,043 (17.1)
1990	7,275 (100)	2,887 (39.7)	2,750 (37.8)	2,084 (28.6)	467 (6.4)	1,172 (16.1)
1991	8,409 (100)	3,387 (40.3)	3,167 (37.7)	2,384 (28.3)	551 (6.5)	1,304 (15.5)
1992	9,958 (100)	4,094 (41.1)	3,794 (38.1)	2,863 (28.8)	621 (6.2)	1,449 (14.6)
1993	11,031 (100)	4,578 (41.5)	4,130 (37.4)	3,123 (28.3)	676 (6.1)	1,647 (14.9)
1994	12,570 (100)	5,074 (40.4)	4,772 (38.0)	3,667 (29.2)	789 (6.3)	1,935 (15.4)
1995	14,758 (100)	6,075 (41.2)	5,399 (36.6)	4,141 (28.1)	925 (6.3)	2,359 (16.0)
1996	17,440 (100)	7,163 (41.1)	6,254 (35.9)	4,797 (27.5)	1,088 (6.2)	2,934 (16.8)
1997	19,135 (100)	7,998 (41.8)	6,862 (35.9)	5,336 (27.9)	1,179 (6.2)	3,096 (16.2)
1998	19,631 (100)	8,466 (43.1)	6,834 (34.8)	5,373 (27.4)	1,176 (6.0)	3,156 (16.1)
1999	22,748 (100)	9,801 (43.1)	8,071 (35.5)	6,385 (28.1)	1,337 (5.9)	3,538 (15.6)
2000	25,398 (100)	10,158 (40.0)	9,307 (36.6)	7,461 (29.4)	2,166 (8.5)	3,767 (14.8)
2001	31,304 (100)	11,081 (35.4)	10,111 (32.3)	8,711 (27.8)	5,879 (18.8)	4,234 (13.5)
2002	32,684 (100)	11,883 (36.4)	9,974 (30.5)	8,610 (26.3)	6,366 (19.5)	4,460 (13.6)
2003	37,044 (100)	14,189 (38.3)	10,276 (27.7)	8,868 (23.9)	7,454 (20.1)	5,126 (13.8)
2004	39,871 (100)	15,609 (39.1)	10,823 (27.1)	9,350 (23.4)	8,200 (20.6)	5,240 (13.1)

구 분	합계 (경상의료비)	병원 ¹⁾	통원보건의료 제공자 ²⁾	(의원)	약국	기타 ³⁾
2005	44,205 (100)	17,735 (40.1)	11,846 (26.8)	10,273 (23.2)	9,019 (20.4)	5,605 (12.7)
2006	49,717 (100)	20,437 (41.1)	12,851 (25.8)	11,118 (22.4)	10,299 (20.7)	6,130 (12.3)
2007	55,735 (100)	23,801 (42.7)	13,845 (24.8)	11,915 (21.4)	11,107 (19.9)	6,982 (12.5)
2008	62,316 (100)	27,647 (44.4)	14,780 (23.7)	12,731 (20.4)	11,835 (19.0)	8,054 (12.9)
2009	69,697 (100)	30,228 (43.4)	17,054 (24.5)	13,700 (19.7)	13,240 (19.0)	9,174 (13.2)
2010	78,264 (100)	34,002 (43.4)	19,107 (24.4)	14,926 (19.1)	14,629 (18.7)	10,525 (13.4)
2011	83,454 (100)	37,044 (44.4)	20,266 (24.3)	16,249 (19.5)	15,325 (18.4)	10,819 (13.0)
2012	88,317 (100)	39,434 (44.7)	21,816 (24.7)	16,758 (19.0)	15,579 (17.6)	11,487 (13.0)
2013	93,784 (100)	42,796 (45.6)	23,116 (24.6)	17,812 (19.0)	15,630 (16.7)	12,242 (13.1)
2014	101,258 (100)	45,232 (44.7)	26,190 (25.9)	19,005 (18.8)	16,184 (16.0)	13,651 (13.5)
2015	110,393 (100)	50,260 (45.5)	27,749 (25.1)	19,710 (17.9)	16,898 (15.3)	15,487 (14.0)
2016	120,464 (100)	54,916 (45.6)	30,655 (25.4)	21,024 (17.5)	18,515 (15.4)	16,378 (13.6)
2017	130,070 (100)	59,197 (45.5)	33,505 (25.8)	22,794 (17.5)	19,677 (15.1)	17,691 (13.6)
2018	142,741 (100)	64,470 (45.2)	38,136 (26.7)	26,215 (18.4)	21,017 (14.7)	19,117 (13.4)
2019	156,674 (100)	69,772 (44.5)	43,182 (27.6)	29,386 (18.8)	22,409 (14.3)	21,310 (13.6)
2020	161,691 (100)	72,076 (44.6)	43,009 (26.6)	27,780 (17.2)	23,325 (14.4)	23,280 (14.4)

주 1) 일반병원 외에도 치과병원, 한방병원 등 모든 병원이 포함됨.

2) 의원, 치과의원, 한의원 등이 포함됨.

3) 기타에는 거주형장기요양시설, 보조서비스제공자(환자이송·응급구조제공자, 의학진단검사소), 의료내구재·의료용구의 소매업자·기타제공자, 의약품·의료재화의 기타판매·제공자, 예방서비스제공자, 보건의료체계관리·자원공급자, 국내기타부문과 해외부문이 포함됨.

제 4 장

2020년 국민보건계정
교차테이블

□ 본 장에서는 2020년도 기능-재원별, 기능-공급자별 및 공급자-재원별 교차테이블을 사례로 한 분석 결과를 기술함.

○ 기능-재원별 테이블은 연도별로 각 기능이 어떤 재원에서 나오며 각 재원이 어떤 기능에 쓰이는지를 보여줌.

○ 기능-공급자별 테이블은 연도별로 기능별 지출이 어떤 공급자에서 이루어지며 공급자별 지출이 어떤 기능구성을 이루는지를 보여줌.

○ 공급자-재원별 테이블은 연도별로 공급자별 지출이 어떤 재원에서 나오며 각 재원이 어떤 공급자에게 지출되는지를 보여줌.

1. 기능별 재원의 구성

□ <표 4-1>은 주요 기능별 재원의 구성을 보여줌. 전체 경상의료비의 62.6%가 정부·의무가입제도(정부 12.0%, 의무가입(건강)보험 50.6%), 37.4%가 민간재원(임의가입제도 9.7%, 가계직접부담 27.7%)에서 지출됨.

○ 개인의료비를 놓고 보면, 61.2%가 정부·의무가입제도(정부 9.0%, 의무가입(건강)보험 52.3%), 38.8%는 민간재원(임의가입제도 9.3%, 가계직접부담 29.4%)에서 지출됨.

○ 집합보건의료비를 놓고 보면, 77.8%가 정부·의무가입제도(정부 46.9%, 의무가입(건강)보험 30.9%), 22.2%는 민간재원(임의가입제도 13.9%, 가계직접부담 8.3%)에서 지출됨.

□ 입원서비스 57.9조 원은 정부·의무가입제도가 68.7%(정부 12.6%, 의무가입(건강)보험 56.2%), 민간재원이 31.3%(임의가입제도 11.7%, 가계직접부담 19.6%)를 차지함.

□ 외래서비스 47.1조 원은 정부·의무가입제도가 54.8%(정부 5.5%, 의무가입(건강)보험 49.3%), 민간재원이 45.2%(임의가입제도 13.9%, 가계직접부담 31.3%)를 차지함.

□ 의료재화 34.4조 원은 정부·의무가입제도가 52.3%(정부 6.3%, 의무가입(건강)보험 46.0%), 민간재원은 47.7%(임의가입제도 1.6%, 가계직접부담 46.2%)를 차지함.

□ 예방서비스 7.1조 원의 대부분은 정부·의무가입제도(정부 57.7%, 의무가입(건강)보험 25.7%)에서

지출되었으며, 거버넌스·보건체계·재정관리 5.8조 원 역시 대부분 정부·의무가입제도(정부 33.7%, 의무가입(건강)보험 37.3%)에서 지출됨.

〈표 4-1〉 2020년 경상의료비의 기능별 자원 구성

단위: 조 원 (%)

		정부·의무가입 제도			민간자원						자원 전체
		정부	의무가입 (건강) 보험	임의가입 제도	임의가입 건강보험	비영리 단체	기업	가계 직접 부담			
개인 의료비	입원서비스	39.8 (68.7)	7.3 (12.6)	32.5 (56.2)	18.1 (31.3)	6.8 (11.7)	6.8 (11.7)	0.0 (0.0)	0.0 (0.0)	11.4 (19.6)	57.9 (100)
	외래서비스	25.8 (54.8)	2.6 (5.5)	23.2 (49.3)	21.3 (45.2)	6.6 (13.9)	4.8 (10.2)	1.6 (3.5)	0.1 (0.3)	14.8 (31.3)	47.1 (100)
	기타서비스	7.5 (81.1)	1.3 (14.2)	6.2 (66.8)	1.8 (18.9)	0.0 (0.0)	0.0 (0.0)	0.0 (0.0)	0.0 (0.0)	1.8 (18.9)	9.3 (100)
	의료재화	18.0 (52.3)	2.2 (6.3)	15.8 (46.0)	16.4 (47.7)	0.5 (1.6)	0.5 (1.6)	0.0 (0.0)	0.0 (0.0)	15.9 (46.2)	34.4 (100)
	의약품·기타비내구재	17.7 (55.0)	2.1 (6.5)	15.6 (48.5)	14.5 (45.0)	0.5 (1.7)	0.5 (1.7)	0.0 (0.0)	0.0 (0.0)	14.0 (43.4)	32.2 (100)
	소계	91.1 (61.2)	13.3 (9.0)	77.8 (52.3)	57.6 (38.8)	13.9 (9.3)	12.1 (8.1)	1.6 (1.1)	0.1 (0.1)	43.8 (29.4)	148.7 (100)
집합 보건 의료비	예방서비스	5.9 (83.4)	4.1 (57.7)	1.8 (25.7)	1.2 (16.6)	0.1 (1.4)	0.0 (0.0)	0.0 (0.0)	0.1 (1.4)	1.1 (15.2)	7.1 (100)
	거버넌스·보건체계·재정관리	4.1 (70.9)	2.0 (33.7)	2.2 (37.3)	1.7 (29.1)	1.7 (29.1)	1.7 (29.1)	0.0 (0.0)	0.0 (0.0)	0.0 (0.0)	5.8 (100)
	소계	10.1 (77.8)	6.1 (46.9)	4.0 (30.9)	2.9 (22.2)	1.8 (13.9)	1.7 (13.1)	0.0 (0.0)	0.1 (0.8)	1.1 (8.3)	13.0 (100)
기능 전체		101.2 (62.6)	19.4 (12.0)	81.8 (50.6)	60.5 (37.4)	15.6 (9.7)	13.8 (8.5)	1.6 (1.0)	0.2 (0.1)	44.9 (27.7)	161.7 (100)

2. 자원별 기능의 구성

□ 전체 경상의료비를 놓고 보면, 35.8%가 입원서비스, 29.2%가 외래서비스, 5.7%가 기타서비스, 21.3%가 의료재화(의약품·기타비내구재 19.9%), 4.4%가 예방서비스, 3.6%가 거버넌스·보건체계·재정관리에 지출됨.

□ 정부·의무가입제도 101.2조 원은 28.2%가 입원서비스, 25.5%가 외래서비스, 18.5%가 기타서비스, 17.8%가 의료재화(의약품·기타비내구재 17.5%), 5.9%가 예방서비스, 4.1%가 거버넌스·보건체계·재정관리에 지출됨.

- 정부재원 19.4조 원은 37.5%가 입원서비스, 13.3%가 외래서비스, 6.8%가 기타서비스, 11.1%가 의료재화(의약품·기타비내구재 10.8%), 21.2%가 예방서비스, 10.1%가 거버넌스·보건체계·재정관리에 지출됨.
- 의무가입(건강)보험 81.8조 원은 39.7%가 입원서비스, 28.4%가 외래서비스, 7.6%가 기타서비스, 19.4%가 의료재화(의약품·기타비내구재 19.1% 등), 2.2%가 예방서비스, 2.7%가 거버넌스·보건체계·재정관리에 지출됨.
- 민간재원 60.5조 원은 20.5%가 입원서비스, 35.2%가 외래서비스, 12.4%가 기타서비스, 27.2%가 의료재화(의약품·기타비내구재 23.9% 등), 2.0%가 예방서비스, 2.8%가 거버넌스·보건체계·재정관리에 지출됨.
- 임의가입제도 15.6조 원은 43.2%가 입원서비스, 41.9%가 외래서비스, 3.4%가 의료재화(의약품·기타비내구재 3.4%), 0.7%가 예방서비스, 10.8%가 거버넌스·보건체계·재정관리에 지출됨.
- 가계직접부담 44.9조 원은 12.5%가 입원서비스, 32.9%가 외래서비스, 16.7%가 기타서비스, 35.5%가 의료재화(의약품·기타비내구재 31.1% 등), 2.4%가 예방서비스에 지출됨.

〈표 4-2〉 2020년 경상의료비의 자원별 기능 구성

단위: 조 원 (%)

	개인의료비					집합보건의료비		기능 전체
	입원 서비스	외래 서비스	기타 서비스	의료 재화	의약품 ·기타비 내구재	예방 서비스	거버넌스 ·보건체계 ·재정관리	
정부·의무가입제도	28.6 (28.2)	25.8 (25.5)	18.7 (18.5)	18.0 (17.8)	17.7 (17.5)	5.9 (5.9)	4.1 (4.1)	101.2 (100)
정부	7.3 (37.5)	2.6 (13.3)	1.3 (6.8)	2.2 (11.1)	2.1 (10.8)	4.1 (21.2)	2.0 (10.1)	19.4 (100)
의무가입(건강)보험	32.5 (39.7)	23.2 (28.4)	6.2 (7.6)	15.8 (19.4)	15.6 (19.1)	1.8 (2.2)	2.2 (2.7)	81.8 (100)
민간재원	12.4 (20.5)	21.3 (35.2)	7.5 (12.4)	16.4 (27.2)	14.5 (23.9)	1.2 (2.0)	1.7 (2.8)	60.5 (100)
임의가입제도	6.8 (43.2)	6.6 (41.9)	0.0 (0.0)	0.5 (3.4)	0.5 (3.4)	0.1 (0.7)	1.7 (10.8)	15.6 (100)
임의가입건강보험	6.8 (49.0)	4.8 (34.9)	0.0 (0.0)	0.5 (3.9)	0.5 (3.9)	0.0	1.7 (12.3)	13.8 (100)
비영리단체	0.0 (0.0)	1.6 (100.0)	0.0 (0.0)	0.0 (0.0)	0.0 (0.0)	0.0 (0.0)	0.0 (0.0)	1.6 (100)
기업	0.0 (0.0)	0.1 (55.7)	0.0 (0.0)	0.0 (0.0)	0.0 (0.0)	0.1 (44.3)	0.0 (0.0)	0.2 (100)
가계직접부담	5.6 (12.5)	14.8 (32.9)	7.5 (16.7)	15.9 (35.5)	14.0 (31.1)	1.1 (2.4)	0.0 (0.0)	44.9 (100)
자원 전체	57.9 (35.8)	47.1 (29.2)	9.3 (5.7)	34.4 (21.3)	32.2 (19.9)	7.1 (4.4)	5.8 (3.6)	161.7 (100)

3. 기능별 공급자의 구성

□ 전체 경상의료비를 놓고 보면, 44.6%가 병원, 3.0%가 거주형장기요양시설, 26.6%가 통원보건의료제공자(의원 17.2% 등), 1.5%가 보조서비스제공자, 16.8%가 의료재화소매상·기타제공자(약국 14.4% 등), 1.8%가 예방서비스제공자, 4.3%가 보건의료체계관리·재원공급자 등에서 지출됨.

○ 개인의료비를 놓고 보면, 47.5%가 병원, 3.2%가 거주형장기요양시설, 27.8%가 통원보건의료제공자(의원 17.6% 등), 1.6%가 보조서비스제공자, 18.3%가 의료재화소매상·기타제공자(약국 15.7% 등), 0.2%가 예방서비스제공자 등에서 지출됨.

○ 집합보건의료비를 놓고 보면, 11.5%가 병원, 13.0%가 통원보건의료제공자(의원 17.2% 등), 19.1%가 예방서비스제공자, 53.3%가 보건의료체계관리·재원공급자 등에서 지출됨.

□ 입원서비스 57.9조 원은 86.8%가 병원, 8.3%가 거주형장기요양시설, 4.4%가 통원보건의료제공자(의원 4.4% 등) 등에서 지출됨.

□ 외래서비스 47.1조 원은 33.2%가 병원, 62.8%가 통원보건의료제공자(의원 43.2% 등), 0.2%가 예방서비스제공자 등에서 지출됨.

□ 의료재화 34.4조 원은 11.5%가 병원, 8.8%가 통원보건의료제공자(의원 8.7% 등), 78.9%가 의료재화소매상·기타제공자(약국 67.7% 등) 등에서 지출됨.

○ 의약품·기타비내구재 32.2조 원 중, 병원은 12.3%, 통원보건의료제공자는 9.4%(의원 9.3% 등), 의료재화소매상·기타제공자는 77.4%(약국 72.5% 등) 등을 차지함.

□ 예방서비스 7.1조 원은 21.0%가 병원, 23.7%가 통원보건의료제공자(의원 23.3% 등), 34.8%가 예방서비스제공자, 15.1%가 보건의료체계관리·재원공급자 등에서 지출됨.

〈표 4-3〉 2020년 경상의료비의 기능별 공급자 구성

단위: 조 원 (%)

		병원	거주형 장기 요양 시설	통원 보건의료 제공자	의원	보조 서비스 제공자	의료 재화 소매상· 기타 제공자	약국	예방 서비스 제공자	보건 의료 체계 관리/ 재원 제공자	국내 기타 부문	해외 부문	공급자 전체
개인 의료비	입원서비스	50.2	4.8	2.6	2.6	0.0	0.0	0.0	0.0	0.1	0.0	0.2	57.9
		(86.8)	(8.3)	(4.4)	(4.4)	0.0	0.0	0.0	(0.0)	(0.1)	0.0	(0.3)	(100)
	외래서비스	15.7	0.0	29.6	20.3	0.0	0.0	0.0	0.1	0.0	1.8	0.0	47.1

		병원	거주형 장기 요양 시설	통원 보건 의료 제공자	의원	보조 서비스 제공자	의료 재화 소매상· 기타 제공자	약국	예방 서비스 제공자	보건 의료 체계 관리/ 자원 제공자	국내 기타 부문	해외 부문	공급자 전체
		(33.2)	0.0	(62.8)	(43.2)	0.0	0.0	0.0	(0.2)	0.0	(3.8)	0.0	(100)
	기타서비스	0.7 (7.9)	0.0 0.0	6.1 (66.0)	0.2 (2.6)	2.4 (25.6)	0.0 0.0	0.0 0.0	0.0 (0.0)	0.0 0.0	0.1 (0.6)	0.0 0.0	9.3 (100)
	의료재화	4.0 (11.5)	0.0 0.0	3.0 (8.8)	3.0 (8.7)	0.0 0.0	27.2 (78.9)	23.3 (67.7)	0.3 (0.7)	0.0 0.0	0.0 (0.1)	0.0 0.0	34.4 (100)
	의약품·기타비내구 재	4.0 (12.3)	0.0 0.0	3.0 (9.4)	3.0 (9.3)	0.0 0.0	24.9 (77.4)	23.3 (72.5)	0.3 (0.8)	0.0 0.0	0.0 (0.1)	0.0 0.0	32.2 (100)
	소계	70.6 (47.5)	4.8 (3.2)	41.3 (27.8)	26.1 (17.6)	2.4 (1.6)	27.2 (18.3)	23.3 (15.7)	0.4 (0.2)	0.1 (0.1)	1.9 (1.3)	0.2 (0.1)	148.7 (100)
집합 보건 의료비	예방서비스	1.5 (21.0)	0.0 0.0	1.7 (23.7)	1.7 (23.3)	0.0 0.0	0.0 0.0	0.0 0.0	2.5 (34.8)	1.1 (15.1)	0.4 (5.5)	0.0 0.0	7.1 (100)
	거버넌스·보건체계·재정 관리	0.0 0.0	0.0 0.0	0.0 0.0	0.0 0.0	0.0 0.0	0.0 0.0	0.0 0.0	0.0 0.0	5.8 (100.0)	0.0 0.0	0.0 0.0	5.8 (100)
	소계	1.5 (11.5)	0.0 0.0	1.7 (13.0)	1.7 (12.8)	0.0 0.0	0.0 0.0	0.0 0.0	2.5 (19.1)	6.9 (53.3)	0.4 (3.0)	0.0 0.0	13.0 (100)
기능 전체		72.1 (44.6)	4.8 (3.0)	43.0 (26.6)	27.8 (17.2)	2.4 (1.5)	27.2 (16.8)	23.3 (14.4)	2.8 (1.8)	7.0 (4.3)	2.3 (1.4)	0.2 (0.1)	161.7 (100)

4. 공급자별 기능의 구성

□ 병원 72.1조 원은 69.7%가 입원서비스, 21.7%가 외래서비스, 1.0%가 기타서비스, 5.5%가 의료재화(의약품·기타비내구재 5.5%), 2.1%가 예방서비스에 지출됨.

□ 통원보건의료제공자 43.0조 원은 6.0%가 입원서비스, 68.8%가 외래서비스, 14.2%가 기타서비스, 7.0%가 의료재화(의약품·기타비내구재 7.0%), 3.9%가 예방서비스에 지출됨.

○ 의원 27.8조 원은 9.2%가 입원서비스, 73.2%가 외래서비스, 0.9%가 기타서비스, 10.7%가 의료재화(의약품·기타비내구재 10.7%), 6.0%가 예방서비스에 지출됨.

□ 의료재화소매상·기타제공자 27.2조 원은 100.0%가 의료재화(의약품·기타비내구재 91.7%) 등에 지출됨.

○ 약국 23.3조 원은 모두 의료재화(의약품·기타비내구재 100%)에 지출됨.

□ 예방서비스제공자 2.8조 원은 0.1%가 입원서비스, 3.5%가 외래서비스, 9.1%가 의료재화(의약품·기타비내구재 9.1%), 87.4%가 예방서비스에 지출됨.

〈표 4-4〉 2020년 경상의료비의 공급자별 기능 구성

단위: 조 원 (%)

	개인의료비					집합보건의료비		기능 전체
	입원 서비스	외래 서비스	기타 서비스	의료 재화	의약품 ·기타비 내구재	예방 서비스	거버넌스 보건체계 재정관리	
병원	50.2 (69.7)	15.7 (21.7)	0.7 (1.0)	4.0 (5.5)	4.0 (5.5)	1.5 (2.1)	0.0 0.0	72.1 (100)
거주형장기요양시설	4.8 (100.0)	0.0 0.0	0.0 0.0	0.0 0.0	0.0 0.0	0.0 0.0	0.0 0.0	4.8 (100)
통원보건의료제공자	2.6 (6.0)	29.6 (68.8)	6.1 (14.2)	3.0 (7.0)	3.0 (7.0)	1.7 (3.9)	0.0 0.0	43.0 (100)
의원	2.6 (9.2)	20.3 (73.2)	0.2 (0.9)	3.0 (10.7)	3.0 (10.7)	1.7 (6.0)	0.0 0.0	27.8 (100)
보조서비스제공자	0.0 0.0	0.0 0.0	2.4 (100.0)	0.0 0.0	0.0 0.0	0.0 0.0	0.0 0.0	2.4 (100)
의료재화소매상·기타제공자	0.0 0.0	0.0 0.0	0.0 0.0	27.2 (100.0)	24.9 (91.7)	0.0 0.0	0.0 0.0	27.2 (100)
약국	0.0 0.0	0.0 0.0	0.0 0.0	23.3 (100.0)	23.3 (100.0)	0.0 0.0	0.0 0.0	23.3 (100)
예방서비스제공자	0.0 (0.1)	0.1 (3.5)	0.0 (0.0)	0.3 (9.1)	0.3 (9.1)	2.5 (87.4)	0.0 0.0	2.8 (100)
보건의료체계관리/자원제공자	0.1 (1.1)	0.0 0.0	0.0 0.0	0.0 0.0	0.0 0.0	1.1 (15.4)	5.8 (83.4)	7.0 (100)
국내기타부문	0.0 0.0	1.8 (78.5)	0.1 (2.4)	0.0 (2.0)	0.0 (2.0)	0.4 (17.2)	0.0 0.0	2.3 (100)
해외부문	0.2 (100.0)	0.0 0.0	0.0 0.0	0.0 0.0	0.0 0.0	0.0 0.0	0.0 0.0	0.2 (100)
공급자전체	57.9 (35.8)	47.1 (29.2)	9.3 (5.7)	34.4 (21.3)	32.2 (19.9)	7.1 (4.4)	5.8 (3.6)	161.7 (100)

5. 재원별 공급자의 구성

□ 정부·의무가입제도 101.2조 원은 46.4%가 병원, 3.9%가 거주형장기요양시설, 25.3%가 통원보건의료제공자(의원 16.6% 등), 1.4%가 보조서비스제공자, 14.7%가 의료재화소매상·기타제공자(약국 14.3% 등), 2.6%가 예방서비스제공자 등에서 지출됨.

○ 정부재원 19.4조 원은 41.4%가 병원, 4.6%가 거주형장기요양시설, 13.0%가 통원보건의료제공자(의원 6.9% 등), 1.4%가 보조서비스제공자, 8.6%가 의료재화소매상·기타제공자(약국 8.3% 등), 12.8%가 예방서비스제공자 등에서 지출됨.

○ 의무가입(건강)보험 81.8조 원은 47.6%가 병원, 3.7%가 거주형장기요양시설, 28.2%가 통원보건의료제공자(의원 18.9% 등), 1.3%가 보조서비스제공자, 16.2%가 의료재화소매상·기타제공자(약국 15.7% 등), 0.1%가 예방서비스제공자 등에서 지출됨.

□ 민간재원 60.5조 원은 41.5%가 병원, 1.4%가 거주형장기요양시설, 28.7%가 통원보건의료제공자

공자(의원 18.2% 등), 1.7%가 보조서비스제공자, 20.2%가 의료재화소매상·기타제공자(약국 14.6% 등), 0.4%가 예방서비스제공자 등에서 지출됨.

○ 임의가입제도 15.6조 원은 51.6%가 병원, 26.4%가 통원보건의료제공자(의원 22.2% 등), 10.8%가 보건의료체계관리/재원공급자 등에서 지출됨.

○ 가계직접부담 44.9조 원은 38.0%가 병원, 1.9%가 거주형장기요양시설, 29.6%가 통원보건의료제공자(의원 16.8% 등), 2.2%가 보조서비스제공자, 27.3%가 의료재화소매상·기타제공자(약국 19.8% 등), 0.6%가 예방서비스제공자 등에서 지출됨.

〈표 4-5〉 2020년 경상의료비의 자원별 공급자 구성

단위: 조 원 (%)

	병원	거주형 장기 요양 시설	통원 보건의료 제공자	의원	보조 서비스 제공자	의료 재화 소매상· 기타 제공자	약국	예방 서비스 제공자	보건 의료 체계 관리/ 재원 제공자	국내 기타 부문	해외 부문	공급자 전체
정부·의무가입제도	47.0 (46.4)	3.9 (3.9)	25.6 (25.3)	16.8 (16.6)	1.4 (1.4)	14.9 (14.7)	14.5 (14.3)	2.6 (2.6)	5.3 (5.2)	0.5 (0.5)	0.0 0.0	101.2 (100)
정부	8.0 (41.4)	0.9 (4.6)	2.5 (13.0)	1.3 (6.9)	0.3 (1.4)	1.7 (8.6)	1.6 (8.3)	2.5 (12.8)	3.1 (16.1)	0.4 (2.1)	0.0 0.0	19.4 (100)
의무가입(건강)보험	38.9 (47.6)	3.1 (3.7)	23.1 (28.2)	15.4 (18.9)	1.1 (1.3)	13.3 (16.2)	12.9 (15.7)	0.1 (0.1)	2.2 (2.7)	0.1 (0.1)	0.0 0.0	81.8 (100)
민간재원	25.1 (41.5)	0.9 (1.4)	17.4 (28.7)	11.0 (18.2)	1.0 (1.7)	12.3 (20.2)	8.9 (14.6)	0.3 (0.4)	1.7 (2.8)	1.8 (3.0)	0.2 (0.3)	60.5 (100)
임의가입제도	8.1 (51.6)	0.0 0.0	4.1 (26.4)	3.5 (22.2)	0.0 0.0	0.0 0.0	0.0 0.0	0.0 (0.0)	1.7 (10.8)	1.8 (11.2)	0.0 0.0	15.6 (100)
임의가입건강보험	8.0 (58.2)	0.0 0.0	4.1 (29.5)	3.4 (24.8)	0.0 0.0	0.0 0.0	0.0 0.0	0.0 0.0	1.7 (12.3)	0.0 0.0	0.0 0.0	13.8 (100)
비영리단체	0.0 0.0	0.0 0.0	0.0 0.0	0.0 0.0	0.0 0.0	0.0 0.0	0.0 0.0	0.0 0.0	0.0 0.0	1.6 (100.0)	0.0 0.0	1.6 (100)
기업	0.0 (19.3)	0.0 0.0	0.1 (24.9)	0.1 (24.9)	0.0 0.0	0.0 0.0	0.0 0.0	0.0 (0.1)	0.0 0.0	0.1 (55.7)	0.0 0.0	0.2 (100)
가계직접부담	17.0 (38.0)	0.9 (1.9)	13.3 (29.6)	7.5 (16.8)	1.0 (2.2)	12.3 (27.3)	8.9 (19.8)	0.3 (0.6)	0.0 0.0	0.0 (0.1)	0.2 (0.4)	44.9 (100)
재원전체	72.1 (44.6)	4.8 (3.0)	43.0 (26.6)	27.8 (17.2)	2.4 (1.5)	27.2 (16.8)	23.3 (14.4)	2.8 (1.8)	7.0 (4.3)	2.3 (1.4)	0.2 (0.1)	161.7 (100)

6. 공급자별 자원의 구성

□ 병원서비스 72.1조 원은 65.2%가 정부·의무가입제도(정부 11.1%, 의무가입(건강)보험 54.0%), 34.8%가 민간재원(임의가입제도 11.2%, 가계직접부담 23.6%)에서 지출됨.

□ 통원보건의료제공자 43.0조 원은 59.6%가 정부·의무가입제도(정부 5.9%, 의무가입(건강)보험 53.7%), 40.4%가 민간재원(임의가입제도 9.6%, 가계직접부담 30.8%)에서 지출됨.

○ 의원 27.8조 원은 정부·의무가입제도가 60.4%(정부 4.8%, 의무가입(건강)보험 55.6%), 민간재원이 39.6%(임의가입제도 12.5%, 가계직접부담 27.1%)를 차지함.

□ 의료재화소매상·기타제공자 27.2조 원은 54.9%가 정부·의무가입제도(정부 6.1%, 의무가입(건강)보험 48.8%), 45.1%가 민간재원(가계직접부담 45.1%)에서 지출됨.

○ 약국 23.3조 원 중 정부·의무가입제도는 62.0%(정부 6.9%, 의무가입(건강)보험 55.1%), 민간재원은 38.0%(가계직접부담 38.0%)를 차지함.

□ 예방서비스제공자 2.8조 원은 91.2%가 정부·의무가입제도(정부 87.4%, 의무가입(건강)보험 3.8%), 8.8%가 민간재원(가계직접부담 8.8% 등)에서 지출됨.

□ 보건의료체계관리/재원공급자 7.0조 원은 75.7%가 정부·의무가입제도(정부 44.6%, 의무가입(건강)보험 31.1%), 24.3%가 민간재원(임의가입제도 24.3% 등)에서 지출됨.

〈표 4-6〉 2020년 경상의료비의 공급자별 자원 구성

단위: 조 원 (%)

	정부·의무가입제도			민간재원						자원 전체
		정부	의무가입(건강)보험		임의가입제도	임의가입(건강)보험	비영리단체	기업	가계직접부담	
병원	47.0 (65.2)	8.0 (11.1)	38.9 (54.0)	25.1 (34.8)	8.1 (11.2)	8.0 (11.1)	0.0 (0.0)	0.0 (0.1)	17.0 (23.6)	72.1 (100)
거주형장기요양시설	3.9 (81.9)	0.9 (18.6)	3.1 (63.3)	0.9 (18.1)	0.0 (0.0)	0.0 (0.0)	0.0 (0.0)	0.0 (0.0)	0.9 (18.1)	4.8 (100)
통원보건의료제공자	25.6 (59.6)	2.5 (5.9)	23.1 (53.7)	17.4 (40.4)	4.1 (9.6)	4.1 (9.5)	0.0 (0.0)	0.1 (0.1)	13.3 (30.8)	43.0 (100)
의원	16.8 (60.4)	1.3 (4.8)	15.4 (55.6)	11.0 (39.6)	3.5 (12.5)	3.4 (12.3)	0.0 (0.0)	0.1 (0.2)	7.5 (27.1)	27.8 (100)
보조서비스제공자	1.4 (57.9)	0.3 (11.4)	1.1 (46.5)	1.0 (42.1)	0.0 (0.0)	0.0 (0.0)	0.0 (0.0)	0.0 (0.0)	1.0 (42.1)	2.4 (100)
의료재화소매상·기타제공자	14.9 (54.9)	1.7 (6.1)	13.3 (48.8)	12.3 (45.1)	0.0 (0.0)	0.0 (0.0)	0.0 (0.0)	0.0 (0.0)	12.3 (45.1)	27.2 (100)
약국	14.5 (62.0)	1.6 (6.9)	12.9 (55.1)	8.9 (38.0)	0.0 (0.0)	0.0 (0.0)	0.0 (0.0)	0.0 (0.0)	8.9 (38.0)	23.3 (100)
예방서비스제공자	2.6 (91.2)	2.5 (87.4)	0.1 (3.8)	0.3 (8.8)	0.0 (0.0)	0.0 (0.0)	0.0 (0.0)	0.0 (0.0)	0.3 (8.8)	2.8 (100)
보건의료체계관리/재원제공자	5.3 (75.7)	3.1 (44.6)	2.2 (31.1)	1.7 (24.3)	1.7 (24.3)	1.7 (24.3)	0.0 (0.0)	0.0 (0.0)	0.0 (0.0)	7.0 (100)
국내기타부문	0.5 (20.5)	0.4 (18.2)	0.1 (2.3)	1.8 (79.5)	1.8 (77.5)	0.0 (0.0)	1.6 (71.8)	0.1 (5.7)	0.0 (2.0)	2.3 (100)
해외부문	0.0 (0.0)	0.0 (0.0)	0.0 (0.0)	0.2 (100.0)	0.0 (0.0)	0.0 (0.0)	0.0 (0.0)	0.0 (0.0)	0.2 (100.0)	0.2 (100)
공급자전체	101.2 (62.6)	19.4 (12.0)	81.8 (50.6)	60.5 (37.4)	15.6 (9.7)	13.8 (8.5)	1.6 (1.0)	0.2 (0.1)	44.9 (27.7)	161.7 (100)

제 5 장

2001-2020 연도별 교차테이블

- 본 연구에서 구축된 2001-2020년도의 국민보건계정 테이블(기능-재원별, 기능-공급자별 및 공급자-재원별)을 제시함.
- 1970-2000년도의 국민보건계정 테이블은 2001-2020년도의 자료와 함께 국가통계포털 (<http://kosis.kr>)에서 확인할 수 있음.
- 국가통계포털 ▶ 국내통계 ▶ 주제별통계 ▶ 보건·사회·복지 ▶ 보건 ▶ 국민보건계정

2001-2020 연도별 교차테이블
기능-자원별 국민보건계정

〈 2020년도 〉

		HF.1	HF.1.1	HF.1.2	HF.1.2.1	HF.1.2.2	HF.1.3
		정부·의무가입 제도	정부	의무가입건강보험	사회(건강)보험	의무가입민간 (건강)보험	의무가입의료저축 계좌
HC.1+HC.2	치료서비스 + 재활서비스	54,881,899	7,393,821	47,488,079	45,709,428	1,778,650	
HC.1	치료서비스	53,568,351	7,186,878	46,381,473	44,644,499	1,736,974	
HC.2	재활서비스	1,313,549	206,943	1,106,606	1,064,930	41,676	
HC.1.1+HC.2.1	입원서비스 + 입원재활서비스	28,570,729	4,783,436	23,787,293	22,869,630	917,663	
HC.1.1	입원서비스	27,519,763	4,601,025	22,918,738	22,034,679	884,059	
HC.2.1	입원재활서비스	1,050,966	182,411	868,556	834,951	33,604	
HC.1.2+HC.2.2	당일치료서비스 + 당일재활서비스	444,306	34,970	409,336	396,571	12,765	
HC.1.2	당일치료서비스	415,041	31,114	383,927	372,489	11,438	
HC.2.2	당일재활서비스	29,265	3,856	25,409	24,082	1,327	
HC.1.3+HC.2.3	외래서비스 + 외래재활서비스	25,813,343	2,570,620	23,242,723	22,395,671	847,052	
HC.1.3	외래서비스	25,581,022	2,550,033	23,030,990	22,190,671	840,319	
HC.1.3.1	일반외래서비스	21,810,258	2,257,484	19,552,774	18,717,250	835,524	
HC.1.3.2	치과외래서비스	3,770,764	292,549	3,478,215	3,473,421	4,795	
HC.1.3.3	전문외래서비스						
HC.1.3.9	기타외래서비스						
HC.2.3	외래재활서비스	232,321	20,587	211,734	205,000	6,733	
HC.1.4+HC.2.4	재가서비스 + 재가재활서비스	53,522	4,795	48,726	47,556	1,170	
HC.1.4	재가서비스	52,525	4,706	47,819	46,660	1,159	
HC.2.4	재가재활서비스	997	89	907	896	11	
HC.3	장기요양서비스 (보건)	16,779,487	3,488,717	13,290,770	13,153,744	137,026	
HC.3.1	입원장기요양서비스 (보건)	11,188,886	2,484,485	8,704,401	8,571,231	133,170	
HC.3.2	주간장기요양서비스 (보건)	1,508,703	165,699	1,343,004	1,342,792	212	
HC.3.3	외래장기요양서비스 (보건)	138,108	12,096	126,012	122,368	3,644	
HC.3.4	재가장기요양서비스 (보건)	3,943,790	826,437	3,117,353	3,117,353		
HC.4	보조서비스 (타기능에 미포함)	1,436,389	276,379	1,160,010	1,148,985	11,025	
HC.4.1	임상검사서비스	1,197,289	107,243	1,090,046	1,079,561	10,485	
HC.4.2	영상진단	61,636	5,521	56,115	55,575	540	
HC.4.3	환자이송	177,465	163,616	13,849	13,849		
HC.5	의료재화 (타기능에 미포함)	18,000,423	2,153,985	15,846,438	15,834,738	11,700	
HC.5.1	의약품·기타비내구재	17,692,109	2,098,998	15,593,111	15,581,411	11,700	
HC.5.1.1	처방의약품	16,881,907	2,015,329	14,866,577	14,855,782	10,795	
HC.5.1.2	비처방의약품	665,238	83,669	581,569	580,664	905	
HC.5.1.3	기타의료비내구재	144,965		144,965	144,965		
HC.5.2	치료용구·기타의료재화	308,313	54,986	253,327	253,327		
HC.6	예방서비스	5,941,344	4,113,185	1,828,159	1,828,159		
HC.6.1	정보·교육·상담프로그램	295,447	295,447				
HC.6.2	면역프로그램	836,921	836,921				
HC.6.3	질병조기발견프로그램	1,349,869	421,515	928,354	928,354		
HC.6.4	건강모니터링프로그램	1,091,766	191,960	899,806	899,806		
HC.6.5	역학조사 및 위험·질병관리프로그램	2,360,932	2,360,932				
HC.6.6	재해·응급대응프로그램	6,410	6,410				
HC.7	거버넌스·보건체계·재정관리	4,133,788	1,961,694	2,172,094	1,590,134	581,959	
HC.7.1	거버넌스·보건체계관리	1,961,694	1,961,694				
HC.7.2	보건재정관리	2,172,094		2,172,094	1,590,134	581,959	
HC.0	기타보건의료서비스						
All HC	가능합계	101,173,330	19,387,780	81,785,549	79,265,188	2,520,361	

(단위: 백 만원)

HF.2	HF.2.1	HF.2.2	HF.2.3	HF.3	HF.3.1	HF.3.2	HF.4	All HF
임의가입제도	임의가입건강보험	비영리단체	기업	가계직접부담	비급여본인부담	법정본인부담	해외부문	자원합계
13,318,401	11,562,614	1,627,200	128,587	20,479,702	7,694,517	12,785,185		88,680,003
13,318,401	11,562,614	1,627,200	128,587	19,948,904	7,413,668	12,535,237		86,835,656
				530,798	280,850	249,948		1,844,346
6,754,351	6,754,351			5,627,325	1,653,697	3,973,628		40,952,405
6,754,351	6,754,351			5,213,955	1,402,063	3,811,893		39,488,069
				413,370	251,634	161,735		1,464,336
				73,781	24,185	49,596		518,087
				67,143	19,317	47,826		482,184
				6,638	4,868	1,769		35,902
6,564,051	4,808,264	1,627,200	128,587	14,768,280	6,012,998	8,755,282		47,145,673
6,564,051	4,808,264	1,627,200	128,587	14,657,683	5,988,683	8,669,000		46,802,756
6,564,051	4,808,264	1,627,200	128,587	8,926,744	1,714,034	7,212,710		37,301,052
				5,730,939	4,274,649	1,456,290		9,501,703
				110,597	24,315	86,282		342,918
				10,316	3,637	6,679		63,837
				10,123	3,605	6,518		62,647
				193	32	161		1,190
				6,375,395	4,458,259	1,917,136		23,154,882
				5,723,993	4,309,703	1,414,290		16,912,879
				192,606	59,102	133,504		1,701,309
				111,221	85,793	25,428		249,329
				347,575	3,662	343,914		4,291,365
				1,023,736	657,765	365,971		2,460,125
				405,934	61,531	344,403		1,603,223
				24,895	3,327	21,568		86,531
				592,907	592,907			770,371
533,886	533,886			15,909,763	10,152,545	5,757,218		34,444,072
533,886	533,886			13,956,017	8,218,584	5,737,434		32,182,013
531,234	531,234			7,877,789	2,359,669	5,518,120		25,290,929
2,653	2,653			3,581,610	3,362,297	219,313		4,249,500
				2,496,618	2,496,618			2,641,583
				1,953,745	1,933,961	19,784		2,262,059
102,390			102,390	1,079,993	1,079,993			7,123,727
								295,447
								836,921
								1,349,869
102,390			102,390	1,079,993	1,079,993			2,274,148
								2,360,932
								6,410
1,694,421	1,694,421							5,828,208
								1,961,694
1,694,421	1,694,421							3,866,514
15,649,098	13,790,921	1,627,200	230,977	44,868,589	24,043,079	20,825,510		161,691,017

〈 2019년도 〉

		HF.1	HF.1.1	HF.1.2	HF.1.2.1	HF.1.2.2	HF.1.3
		정부·의무가입 제도	정부	의무가입건강보험	사회(건강)보험	의무가입민간 (건강)보험	의무가입의료저축 계좌
HC.1+HC.2	치료서비스 + 재활서비스	53,110,871	6,120,967	46,989,904	45,402,866	1,587,037	
HC.1	치료서비스	51,933,829	5,945,353	45,988,476	44,432,722	1,555,754	
HC.2	재활서비스	1,177,042	175,614	1,001,428	970,145	31,283	
HC.1.1+HC.2.1	입원서비스 + 입원재활서비스	26,850,056	3,598,272	23,251,784	22,481,504	770,280	
HC.1.1	입원서비스	25,934,958	3,447,022	22,487,936	21,741,730	746,207	
HC.2.1	입원재활서비스	915,098	151,250	763,848	739,775	24,073	
HC.1.2+HC.2.2	당일치료서비스 + 당일재활서비스	404,610	33,034	371,576	358,082	13,494	
HC.1.2	당일치료서비스	371,671	28,376	343,295	331,196	12,099	
HC.2.2	당일재활서비스	32,939	4,658	28,281	26,886	1,395	
HC.1.3+HC.2.3	외래서비스 + 외래재활서비스	25,791,587	2,484,170	23,307,417	22,507,007	800,410	
HC.1.3	외래서비스	25,563,403	2,464,541	23,098,862	22,304,257	794,605	
HC.1.3.1	일반외래서비스	21,788,624	2,176,336	19,612,289	18,822,587	789,702	
HC.1.3.2	치과외래서비스	3,774,779	288,206	3,486,573	3,481,670	4,903	
HC.1.3.3	전문외래서비스						
HC.1.3.9	기타외래서비스						
HC.2.3	외래재활서비스	228,184	19,629	208,555	202,750	5,805	
HC.1.4+HC.2.4	재가서비스 + 재가재활서비스	64,618	5,491	59,127	56,273	2,854	
HC.1.4	재가서비스	63,797	5,414	58,382	55,540	2,843	
HC.2.4	재가재활서비스	821	76	744	733	11	
HC.3	장기요양서비스 (보건)	14,653,038	3,022,952	11,630,086	11,495,320	134,766	
HC.3.1	입원장기요양서비스 (보건)	10,222,978	2,231,681	7,991,297	7,860,724	130,573	
HC.3.2	주간장기요양서비스 (보건)	1,071,372	116,234	955,138	954,867	271	
HC.3.3	외래장기요양서비스 (보건)	150,036	13,074	136,962	133,041	3,921	
HC.3.4	재가장기요양서비스 (보건)	3,208,653	661,964	2,546,689	2,546,689		
HC.4	보조서비스 (타기능에 미포함)	1,449,677	381,429	1,068,249	1,058,728	9,520	
HC.4.1	임상검사서비스	1,083,561	89,311	994,250	985,279	8,971	
HC.4.2	영상진단	66,351	5,469	60,882	60,332	549	
HC.4.3	환자이송	299,766	286,649	13,117	13,117		
HC.5	의료재화 (타기능에 미포함)	17,779,185	2,019,467	15,759,718	15,747,541	12,177	
HC.5.1	의약품·기타비내구재	17,494,298	1,977,766	15,516,532	15,504,355	12,177	
HC.5.1.1	처방의약품	16,633,866	1,896,624	14,737,241	14,726,005	11,237	
HC.5.1.2	비처방의약품	747,515	81,142	666,373	665,434	940	
HC.5.1.3	기타의료비내구재	112,917		112,917	112,917		
HC.5.2	치료용구·기타의료재화	284,887	41,701	243,186	243,186		
HC.6	예방서비스	4,591,585	2,730,923	1,860,662	1,860,662		
HC.6.1	정보·교육·상담프로그램	311,722	311,722				
HC.6.2	면역프로그램	704,951	704,951				
HC.6.3	질병조기발견프로그램	1,143,184	131,164	1,012,020	1,012,020		
HC.6.4	건강모니터링프로그램	1,037,273	188,631	848,642	848,642		
HC.6.5	역학조사 및 위험·질병관리프로그램	1,387,647	1,387,647				
HC.6.6	재해·응급대응프로그램	6,808	6,808				
HC.7	거버넌스·보건체계·재정관리	3,956,526	1,809,532	2,146,994	1,615,044	531,951	
HC.7.1	거버넌스·보건체계관리	1,809,532	1,809,532				
HC.7.2	보건재정관리	2,146,994		2,146,994	1,615,044	531,951	
HC.0	기타보건의료서비스						
All HC	가능합계	95,540,883	16,085,270	79,455,612	77,180,161	2,275,451	

(단위: 백 만원)

HF.2	HF.2.1	HF.2.2	HF.2.3	HF.3	HF.3.1	HF.3.2	HF.4	All HF
임의가입제도	임의가입건강보험	비영리단체	기업	가계직접부담	비급여본인부담	법정본인부담	해외부문	재원합계
11,788,501	10,106,773	1,565,400	116,328	23,685,253	10,756,335	12,928,917		88,584,624
11,788,501	10,106,773	1,565,400	116,328	23,184,691	10,495,544	12,689,146		86,907,021
				500,562	260,791	239,771		1,677,604
7,147,682	7,147,682			5,937,426	1,998,496	3,938,930		39,935,165
7,147,682	7,147,682			5,595,848	1,806,739	3,789,109		38,678,489
				341,578	191,757	149,822		1,256,677
				140,724	97,680	43,045		545,334
				125,681	84,701	40,980		497,352
				15,043	12,978	2,065		47,982
4,640,819	2,959,090	1,565,400	116,328	17,585,015	8,647,057	8,937,958		48,017,420
4,640,819	2,959,090	1,565,400	116,328	17,441,313	8,591,100	8,850,213		47,645,535
4,640,819	2,959,090	1,565,400	116,328	11,632,407	4,243,878	7,388,529		38,061,850
				5,808,906	4,347,222	1,461,684		9,583,685
				143,702	55,957	87,744		371,885
				22,087	13,103	8,984		86,705
				21,848	13,004	8,844		85,645
				239	99	140		1,060
				6,339,829	4,444,908	1,894,921		20,992,867
				5,675,719	4,226,990	1,448,729		15,898,696
				152,453	47,314	105,139		1,223,825
				200,493	167,319	33,174		350,529
				311,164	3,285	307,879		3,519,817
				1,058,257	729,401	328,856		2,507,934
				489,642	183,148	306,494		1,573,203
				34,065	11,703	22,362		100,416
				534,549	534,549			834,315
335,979	335,979			15,476,078	9,743,113	5,732,965		33,591,242
335,979	335,979			12,561,507	6,845,774	5,715,733		30,391,784
334,163	334,163			7,485,867	2,020,562	5,465,305		24,453,895
1,817	1,817			3,626,777	3,376,349	250,428		4,376,109
				1,448,863	1,448,863			1,561,780
				2,914,571	2,897,339	17,232		3,199,458
105,798			105,798	826,640	826,640			5,524,023
								311,722
								704,951
								1,143,184
105,798			105,798	826,640	826,640			1,969,711
								1,387,647
								6,808
1,516,376	1,516,376							5,472,902
								1,809,532
1,516,376	1,516,376							3,663,371
13,746,654	11,959,128	1,565,400	222,126	47,386,056	26,500,398	20,885,658		156,673,593

〈 2018년도 〉

		HF.1	HF.1.1	HF.1.2	HF.1.2.1	HF.1.2.2	HF.1.3
		정부·의무가입 제도	정부	의무가입건강보험	사회(건강)보험	의무가입민간 (건강)보험	의무가입의료저축 계좌
HC.1+HC.2	치료서비스 + 재활서비스	47,461,748	5,510,573	41,951,176	40,519,812	1,431,364	
HC.1	치료서비스	46,429,995	5,355,806	41,074,189	39,671,809	1,402,380	
HC.2	재활서비스	1,031,754	154,767	876,987	848,002	28,985	
HC.1.1+HC.2.1	입원서비스 + 입원재활서비스	24,016,478	3,233,565	20,782,913	20,014,151	768,762	
HC.1.1	입원서비스	23,225,858	3,101,470	20,124,389	19,378,617	745,772	
HC.2.1	입원재활서비스	790,620	132,096	658,524	635,534	22,990	
HC.1.2+HC.2.2	당일치료서비스 + 당일재활서비스	345,883	28,304	317,579	304,793	12,786	
HC.1.2	당일치료서비스	313,338	23,614	289,724	278,431	11,294	
HC.2.2	당일재활서비스	32,545	4,690	27,855	26,362	1,492	
HC.1.3+HC.2.3	외래서비스 + 외래재활서비스	23,047,869	2,244,417	20,803,452	20,156,964	646,488	
HC.1.3	외래서비스	22,840,019	2,226,504	20,613,516	19,971,519	641,997	
HC.1.3.1	일반외래서비스	19,604,935	1,971,014	17,633,921	16,996,736	637,185	
HC.1.3.2	치과외래서비스	3,235,084	255,489	2,979,595	2,974,783	4,812	
HC.1.3.3	전문외래서비스						
HC.1.3.9	기타외래서비스						
HC.2.3	외래재활서비스	207,850	17,914	189,936	185,445	4,492	
HC.1.4+HC.2.4	재가서비스 + 재가재활서비스	51,519	4,286	47,233	43,905	3,328	
HC.1.4	재가서비스	50,780	4,219	46,560	43,243	3,317	
HC.2.4	재가재활서비스	739	67	672	662	11	
HC.3	장기요양서비스 (보건)	12,885,920	2,705,353	10,180,567	10,043,683	136,884	
HC.3.1	입원장기요양서비스 (보건)	9,373,084	2,081,157	7,291,927	7,159,148	132,779	
HC.3.2	주간장기요양서비스 (보건)	758,749	81,271	677,477	677,231	246	
HC.3.3	외래장기요양서비스 (보건)	139,353	12,231	127,122	123,263	3,859	
HC.3.4	재가장기요양서비스 (보건)	2,614,735	530,693	2,084,042	2,084,042		
HC.4	보조서비스 (타기능에 미포함)	1,264,640	365,068	899,572	891,572	8,000	
HC.4.1	임상검사서비스	915,199	74,652	840,547	832,976	7,572	
HC.4.2	영상진단	51,771	4,223	47,548	47,119	428	
HC.4.3	환자이송	297,670	286,193	11,477	11,477		
HC.5	의료재화 (타기능에 미포함)	16,457,998	1,851,153	14,606,845	14,592,821	14,023	
HC.5.1	의약품·기타비내구재	16,202,712	1,819,528	14,383,185	14,369,161	14,023	
HC.5.1.1	처방의약품	15,393,332	1,742,425	13,650,907	13,637,983	12,924	
HC.5.1.2	비처방의약품	722,334	77,103	645,232	644,132	1,100	
HC.5.1.3	기타의료비내구재	87,047		87,047	87,047		
HC.5.2	치료용구·기타의료재화	255,286	31,626	223,660	223,660		
HC.6	예방서비스	4,165,397	2,419,104	1,746,293	1,746,293		
HC.6.1	정보·교육·상담프로그램	317,544	317,544				
HC.6.2	면역프로그램	717,771	717,771				
HC.6.3	질병조기발견프로그램	1,022,636	95,877	926,760	926,760		
HC.6.4	건강모니터링프로그램	982,097	162,564	819,533	819,533		
HC.6.5	역학조사 및 위험·질병관리프로그램	1,115,265	1,115,265				
HC.6.6	재해·응급대응프로그램	10,083	10,083				
HC.7	거버넌스·보건체계·재정관리	3,499,860	1,615,733	1,884,127	1,382,198	501,929	
HC.7.1	거버넌스·보건체계관리	1,615,733	1,615,733				
HC.7.2	보건재정관리	1,884,127		1,884,127	1,382,198	501,929	
HC.0	기타보건의료서비스						
All HC	가능합계	85,735,563	14,466,984	71,268,579	69,176,379	2,092,200	

(단위: 백 만원)

HF.2	HF.2.1	HF.2.2	HF.2.3	HF.3	HF.3.1	HF.3.2	HF.4	All HF
임의가입제도	임의가입건강보험	비영리단체	기업	가계직접부담	비급여본인부담	법정본인부담	해외부문	재원합계
9,339,872	7,800,844	1,422,700	116,328	23,704,030	12,118,521	11,585,509		80,505,650
9,339,872	7,800,844	1,422,700	116,328	23,168,462	11,799,080	11,369,383		78,938,329
				535,568	319,442	216,126		1,567,321
5,228,384	5,228,384			6,826,583	3,391,575	3,435,008		36,071,445
5,228,384	5,228,384			6,442,483	3,140,047	3,302,437		34,896,726
				384,100	251,528	132,571		1,174,719
				91,090	55,194	35,896		436,973
				78,091	44,198	33,893		391,428
				13,000	10,996	2,003		45,544
4,111,488	2,572,459	1,422,700	116,328	16,768,296	8,660,624	8,107,672		43,927,653
4,111,488	2,572,459	1,422,700	116,328	16,630,070	8,603,816	8,026,254		43,581,577
4,111,488	2,572,459	1,422,700	116,328	11,138,297	4,439,777	6,698,520		34,854,719
				5,491,774	4,164,039	1,327,734		8,726,858
				138,226	56,808	81,418		346,076
				18,061	11,128	6,933		69,580
				17,818	11,018	6,800		68,598
				243	110	133		982
				5,996,023	4,164,187	1,831,836		18,881,943
				5,480,127	4,039,670	1,440,457		14,853,211
				121,857	39,233	82,624		880,605
				114,916	82,336	32,579		254,269
				279,124	2,947	276,176		2,893,859
				951,389	674,331	277,059		2,216,029
				440,791	180,862	259,929		1,355,990
				27,744	10,614	17,130		79,515
				482,854	482,854			780,524
285,837	285,837			14,564,132	9,245,151	5,318,981		31,307,968
285,837	285,837			11,944,487	6,640,514	5,303,973		28,433,036
284,050	284,050			6,837,881	1,776,230	5,061,651		22,515,263
1,787	1,787			3,397,897	3,155,575	242,322		4,122,018
				1,708,708	1,708,708			1,795,755
				2,619,646	2,604,637	15,009		2,874,931
98,382			98,382	810,120	810,120			5,073,899
								317,544
								717,771
								1,022,636
98,382			98,382	810,120	810,120			1,890,599
								1,115,265
								10,083
1,255,234	1,255,234							4,755,094
								1,615,733
1,255,234	1,255,234							3,139,361
10,979,325	9,341,915	1,422,700	214,710	46,025,695	27,012,310	19,013,385		142,740,583

〈 2017년도 〉

		HF.1	HF.1.1	HF.1.2	HF.1.2.1	HF.1.2.2	HF.1.3
		정부·의무가입 제도	정부	의무가입건강보험	사회(건강)보험	의무가입민간(건강)보험	의무가입의료저축 계좌
HC.1+HC.2	치료서비스 + 재활서비스	42,387,912	5,031,591	37,356,322	36,029,063	1,327,259	
HC.1	치료서비스	41,497,441	4,898,388	36,599,053	35,298,343	1,300,710	
HC.2	재활서비스	890,472	133,203	757,269	730,719	26,549	
HC.1.1+HC.2.1	입원서비스 + 입원재활서비스	21,502,950	2,915,034	18,587,916	17,819,999	767,916	
HC.1.1	입원서비스	20,832,076	2,803,123	18,028,953	17,282,507	746,446	
HC.2.1	입원재활서비스	670,874	111,911	558,963	537,493	21,470	
HC.1.2+HC.2.2	당일치료서비스 + 당일재활서비스	309,127	24,864	284,263	272,093	12,170	
HC.1.2	당일치료서비스	280,898	20,616	260,282	249,471	10,810	
HC.2.2	당일재활서비스	28,229	4,248	23,981	22,621	1,360	
HC.1.3+HC.2.3	외래서비스 + 외래재활서비스	20,529,371	2,087,756	18,441,615	17,897,374	544,241	
HC.1.3	외래서비스	20,338,682	2,070,775	18,267,907	17,727,374	540,533	
HC.1.3.1	일반외래서비스	17,518,374	1,849,248	15,669,126	15,132,952	536,174	
HC.1.3.2	치과외래서비스	2,820,308	221,527	2,598,781	2,594,422	4,359	
HC.1.3.3	전문외래서비스						
HC.1.3.9	기타외래서비스						
HC.2.3	외래재활서비스	190,689	16,981	173,708	170,000	3,708	
HC.1.4+HC.2.4	재가서비스 + 재가재활서비스	46,464	3,936	42,528	39,596	2,931	
HC.1.4	재가서비스	45,785	3,874	41,912	38,991	2,921	
HC.2.4	재가재활서비스	679	62	616	606	11	
HC.3	장기요양서비스 (보건)	11,302,821	2,411,659	8,891,162	8,752,957	138,205	
HC.3.1	입원장기요양서비스 (보건)	8,587,693	1,941,357	6,646,336	6,512,082	134,254	
HC.3.2	주간장기요양서비스 (보건)	530,865	57,485	473,380	473,160	221	
HC.3.3	외래장기요양서비스 (보건)	132,869	12,012	120,858	117,128	3,730	
HC.3.4	재가장기요양서비스 (보건)	2,051,393	400,805	1,650,588	1,650,588		
HC.4	보조서비스 (타기능에 미포함)	1,162,873	341,128	821,746	814,140	7,606	
HC.4.1	임상검사서비스	835,540	70,085	765,455	758,277	7,179	
HC.4.2	영상진단	49,716	4,170	45,546	45,119	427	
HC.4.3	환자이송	277,617	266,872	10,744	10,744		
HC.5	의료재화 (타기능에 미포함)	15,126,298	1,740,036	13,386,262	13,372,557	13,705	
HC.5.1	의약품·기타비내구재	14,893,548	1,711,464	13,182,084	13,168,379	13,705	
HC.5.1.1	처방의약품	14,133,558	1,635,979	12,497,579	12,485,092	12,487	
HC.5.1.2	비처방의약품	692,131	75,485	616,646	615,428	1,218	
HC.5.1.3	기타의료비내구재	67,860		67,860	67,860		
HC.5.2	치료용구·기타의료재화	232,750	28,572	204,178	204,178		
HC.6	예방서비스	4,292,955	2,606,936	1,686,020	1,686,020		
HC.6.1	정보·교육·상담프로그램	340,267	340,267				
HC.6.2	면역프로그램	652,175	652,175				
HC.6.3	질병조기발견프로그램	947,261	136,651	810,609	810,609		
HC.6.4	건강모니터링프로그램	1,112,896	237,486	875,410	875,410		
HC.6.5	역학조사 및 위험·질병관리프로그램	1,231,099	1,231,099				
HC.6.6	재해·응급대응프로그램	9,259	9,259				
HC.7	거버넌스·보건체계·재정관리	3,240,726	1,463,490	1,777,236	1,303,635	473,601	
HC.7.1	거버넌스·보건체계관리	1,463,490	1,463,490				
HC.7.2	보건재정관리	1,777,236		1,777,236	1,303,635	473,601	
HC.0	기타보건의료서비스						
All HC	가능합계	77,513,585	13,594,839	63,918,747	61,958,371	1,960,375	

(단위: 백 만원)

HF.2	HF.2.1	HF.2.2	HF.2.3	HF.3	HF.3.1	HF.3.2	HF.4	All HF
임의가입제도	임의가입건강보험	비영리단체	기업	가계직접부담	비급여본인부담	법정본인부담	해외부문	재원합계
8,939,792	7,533,979	1,304,600	101,214	21,430,932	10,600,585	10,830,348		72,758,637
8,939,792	7,533,979	1,304,600	101,214	20,985,963	10,345,817	10,640,145		71,423,195
				444,970	254,767	190,203		1,335,441
5,228,384	5,228,384			6,177,038	3,135,554	3,041,485		32,908,373
5,228,384	5,228,384			5,868,288	2,939,585	2,928,703		31,928,748
				308,750	195,969	112,782		979,625
				93,854	60,637	33,217		402,981
				81,169	50,687	30,483		362,067
				12,685	9,951	2,734		40,914
3,711,408	2,305,594	1,304,600	101,214	15,143,893	7,394,296	7,749,597		39,384,672
3,711,408	2,305,594	1,304,600	101,214	15,020,598	7,345,562	7,675,037		39,070,688
3,711,408	2,305,594	1,304,600	101,214	9,394,371	3,184,880	6,209,491		30,624,153
				5,626,227	4,160,681	1,465,546		8,446,535
				123,295	48,734	74,561		313,984
				16,147	10,098	6,049		62,611
				15,907	9,984	5,923		61,692
				240	113	126		919
				5,474,732	3,832,141	1,642,591		16,777,553
				5,015,703	3,698,189	1,317,514		13,603,396
				90,242	29,074	61,168		621,107
				135,074	102,416	32,659		267,944
				233,713	2,463	231,250		2,285,106
				778,250	522,029	256,221		1,941,123
				322,293	81,625	240,668		1,157,834
				20,511	4,958	15,553		70,227
				435,446	435,446			713,062
246,232	246,232			13,705,539	8,779,107	4,926,433		29,078,069
246,232	246,232			11,335,111	6,423,396	4,911,715		26,474,892
244,509	244,509			6,446,710	1,768,076	4,678,634		20,824,777
1,723	1,723			3,271,763	3,038,682	233,081		3,965,617
				1,616,638	1,616,638			1,684,498
				2,370,428	2,355,710	14,718		2,603,178
91,415			91,415	787,228	787,228			5,171,599
								340,267
								652,175
								947,261
91,415			91,415	787,228	787,228			1,991,539
								1,231,099
								9,259
1,102,542	1,102,542							4,343,267
								1,463,490
1,102,542	1,102,542							2,879,777
10,379,981	8,882,752	1,304,600	192,628	42,176,682	24,521,090	17,655,592		130,070,247

〈 2016년도 〉

		HF.1	HF.1.1	HF.1.2	HF.1.2.1	HF.1.2.2	HF.1.3
		정부·의무가입 제도	정부	의무가입건강보험	사회(건강)보험	의무가입민간 (건강)보험	의무가입의료저축 계좌
HC.1+HC.2	치료서비스 + 재활서비스	39,383,609	4,865,574	34,518,035	33,271,015	1,247,020	
HC.1	치료서비스	38,598,816	4,746,523	33,852,293	32,628,610	1,223,683	
HC.2	재활서비스	784,793	119,051	665,742	642,405	23,337	
HC.1.1+HC.2.1	입원서비스 + 입원재활서비스	20,146,531	2,849,592	17,296,939	16,556,346	740,594	
HC.1.1	입원서비스	19,556,513	2,750,271	16,806,242	16,084,209	722,033	
HC.2.1	입원재활서비스	590,018	99,321	490,697	472,136	18,561	
HC.1.2+HC.2.2	당일치료서비스 + 당일재활서비스	307,059	26,437	280,622	267,971	12,651	
HC.1.2	당일치료서비스	281,484	22,460	259,024	247,639	11,385	
HC.2.2	당일재활서비스	25,575	3,977	21,598	20,332	1,266	
HC.1.3+HC.2.3	외래서비스 + 외래재활서비스	18,896,346	1,986,436	16,909,910	16,417,060	492,850	
HC.1.3	외래서비스	18,727,813	1,970,747	16,757,066	16,267,715	489,351	
HC.1.3.1	일반외래서비스	16,203,722	1,767,556	14,436,166	13,950,825	485,341	
HC.1.3.2	치과외래서비스	2,524,092	203,191	2,320,900	2,316,890	4,010	
HC.1.3.3	전문외래서비스						
HC.1.3.9	기타외래서비스						
HC.2.3	외래재활서비스	168,533	15,689	152,844	149,345	3,499	
HC.1.4+HC.2.4	재가서비스 + 재가재활서비스	33,673	3,109	30,564	29,639	926	
HC.1.4	재가서비스	33,006	3,045	29,961	29,047	914	
HC.2.4	재가재활서비스	667	64	603	592	12	
HC.3	장기요양서비스 (보건)	9,812,386	2,134,139	7,678,246	7,551,710	126,537	
HC.3.1	입원장기요양서비스 (보건)	7,583,010	1,756,126	5,826,884	5,703,813	123,070	
HC.3.2	주간장기요양서비스 (보건)	371,656	38,857	332,799	332,667	133	
HC.3.3	외래장기요양서비스 (보건)	106,954	10,993	95,960	92,627	3,334	
HC.3.4	재가장기요양서비스 (보건)	1,750,766	328,163	1,422,603	1,422,603		
HC.4	보조서비스 (타기능에 미포함)	985,194	311,608	673,586	667,155	6,431	
HC.4.1	임상검사서비스	681,149	58,831	622,318	616,282	6,036	
HC.4.2	영상진단	44,502	3,844	40,659	40,264	394	
HC.4.3	환자이송	259,543	248,933	10,609	10,609		
HC.5	의료재화 (타기능에 미포함)	14,225,982	1,661,200	12,564,782	12,551,445	13,337	
HC.5.1	의약품·기타비내구재	13,999,444	1,636,429	12,363,015	12,349,678	13,337	
HC.5.1.1	처방의약품	13,275,190	1,561,732	11,713,458	11,700,534	12,924	
HC.5.1.2	비처방의약품	675,927	74,697	601,230	600,817	413	
HC.5.1.3	기타의료비내구재	48,327		48,327	48,327		
HC.5.2	치료용구·기타의료재화	226,538	24,771	201,767	201,767		
HC.6	예방서비스	3,657,066	2,060,146	1,596,920	1,596,920		
HC.6.1	정보·교육·상담프로그램	311,917	311,917				
HC.6.2	면역프로그램	586,103	586,103				
HC.6.3	질병조기발견프로그램	773,615	75,170	698,444	698,444		
HC.6.4	건강모니터링프로그램	1,076,298	177,822	898,476	898,476		
HC.6.5	역학조사 및 위험·질병관리프로그램	895,368	895,368				
HC.6.6	재해·응급대응프로그램	13,766	13,766				
HC.7	거버넌스·보건체계·재정관리	3,000,108	1,362,052	1,638,056	1,202,170	435,886	
HC.7.1	거버넌스·보건체계관리	1,362,052	1,362,052				
HC.7.2	보건재정관리	1,638,056		1,638,056	1,202,170	435,886	
HC.0	기타보건의료서비스						
All HC	가능합계	71,064,345	12,394,719	58,669,626	56,840,416	1,829,210	

(단위: 백 만원)

HF.2	HF.2.1	HF.2.2	HF.2.3	HF.3	HF.3.1	HF.3.2	HF.4	All HF
임의가입제도	임의가입건강보험	비영리단체	기업	가계직접부담	비급여본인부담	법정본인부담	해외부문	재원합계
8,199,820	6,928,833	1,171,500	99,488	20,360,926	10,350,872	10,010,054		67,944,355
8,199,820	6,928,833	1,171,500	99,488	19,964,514	10,129,703	9,834,811		66,763,151
				396,412	221,169	175,243		1,181,205
4,814,920	4,814,920			6,131,211	3,333,874	2,797,336		31,092,662
4,814,920	4,814,920			5,862,483	3,166,901	2,695,582		30,233,916
				268,728	166,973	101,755		858,746
				89,176	56,675	32,501		396,235
				78,780	48,884	29,895		360,264
				10,396	7,791	2,605		35,971
3,384,900	2,113,913	1,171,500	99,488	14,129,323	6,953,293	7,176,029		36,410,569
3,384,900	2,113,913	1,171,500	99,488	14,012,315	6,907,050	7,105,265		36,125,028
3,384,900	2,113,913	1,171,500	99,488	8,653,933	2,866,682	5,787,251		28,242,555
				5,358,381	4,040,367	1,318,014		7,882,473
				117,008	46,244	70,764		285,541
				11,216	7,029	4,187		44,890
				10,936	6,867	4,069		43,943
				280	162	118		947
				4,718,104	3,257,334	1,460,770		14,530,490
				4,318,381	3,130,869	1,187,512		11,901,390
				60,562	19,168	41,394		432,218
				132,614	105,119	27,495		239,568
				206,548	2,179	204,369		1,957,314
				744,725	513,373	231,352		1,729,919
				261,941	46,113	215,828		943,090
				18,612	3,087	15,524		63,114
				464,173	464,173			723,715
231,047	231,047			13,305,264	8,670,092	4,635,172		27,762,293
231,047	231,047			10,773,787	6,152,367	4,621,420		25,004,279
229,283	229,283			6,007,353	1,613,704	4,393,649		19,511,826
1,764	1,764			3,208,464	2,980,693	227,771		3,886,155
				1,557,970	1,557,970			1,606,297
				2,531,477	2,517,725	13,752		2,758,015
87,589			87,589	737,828	737,828			4,482,483
								311,917
								586,103
								773,615
87,589			87,589	737,828	737,828			1,901,715
								895,368
								13,766
1,013,931	1,013,931							4,014,039
								1,362,052
1,013,931	1,013,931							2,651,987
9,532,387	8,173,811	1,171,500	187,077	39,866,848	23,529,499	16,337,348		120,463,580

〈 2015년도 〉

		HF.1	HF.1.1	HF.1.2	HF.1.2.1	HF.1.2.2	HF.1.3
		정부·의무가입 제도	정부	의무가입건강보험	사회(건강)보험	의무가입민간 (건강)보험	의무가입의료저축 계좌
HC.1+HC.2	치료서비스 + 재활서비스	35,819,406	4,483,229	31,336,177	30,184,971	1,151,207	
HC.1	치료서비스	35,005,744	4,371,341	30,634,403	29,524,554	1,109,849	
HC.2	재활서비스	813,662	111,888	701,775	660,417	41,358	
HC.1.1+HC.2.1	입원서비스 + 입원재활서비스	18,155,944	2,625,431	15,530,512	14,814,209	716,303	
HC.1.1	입원서비스	17,608,111	2,537,433	15,070,677	14,380,166	690,512	
HC.2.1	입원재활서비스	547,833	87,998	459,835	434,044	25,791	
HC.1.2+HC.2.2	당일치료서비스 + 당일재활서비스	347,871	33,986	313,885	299,691	14,194	
HC.1.2	당일치료서비스	326,423	30,326	296,097	282,848	13,250	
HC.2.2	당일재활서비스	21,448	3,660	17,787	16,843	945	
HC.1.3+HC.2.3	외래서비스 + 외래재활서비스	17,290,238	1,821,439	15,468,799	15,048,566	420,233	
HC.1.3	외래서비스	17,046,783	1,801,294	15,245,489	14,839,863	405,626	
HC.1.3.1	일반외래서비스	14,913,963	1,639,305	13,274,658	12,872,656	402,002	
HC.1.3.2	치과외래서비스	2,132,820	161,989	1,970,831	1,967,207	3,624	
HC.1.3.3	전문외래서비스						
HC.1.3.9	기타외래서비스						
HC.2.3	외래재활서비스	243,455	20,145	223,310	208,703	14,607	
HC.1.4+HC.2.4	재가서비스 + 재가재활서비스	25,354	2,373	22,981	22,505	476	
HC.1.4	재가서비스	24,428	2,288	22,139	21,678	461	
HC.2.4	재가재활서비스	927	85	842	827	15	
HC.3	장기요양서비스 (보건)	8,839,327	1,926,535	6,912,792	6,793,581	119,211	
HC.3.1	입원장기요양서비스 (보건)	6,851,597	1,601,410	5,250,187	5,134,365	115,822	
HC.3.2	주간장기요양서비스 (보건)	264,636	26,279	238,357	238,251	106	
HC.3.3	외래장기요양서비스 (보건)	101,918	10,189	91,729	88,446	3,283	
HC.3.4	재가장기요양서비스 (보건)	1,621,177	288,658	1,332,519	1,332,519		
HC.4	보조서비스 (타기능에 미포함)	841,412	281,644	559,767	554,409	5,359	
HC.4.1	임상검사서비스	545,384	45,547	499,837	494,968	4,870	
HC.4.2	영상진단	54,776	4,575	50,201	49,712	489	
HC.4.3	환자이송	241,251	231,523	9,728	9,728		
HC.5	의료재화 (타기능에 미포함)	12,895,910	1,483,612	11,412,298	11,397,968	14,330	
HC.5.1	의약품·기타비내구재	12,742,143	1,461,511	11,280,632	11,266,302	14,330	
HC.5.1.1	처방의약품	12,097,377	1,392,699	10,704,678	10,690,772	13,906	
HC.5.1.2	비처방의약품	627,403	68,812	558,591	558,167	425	
HC.5.1.3	기타의료비내구재	17,364		17,364	17,364		
HC.5.2	치료용구·기타의료재화	153,767	22,101	131,666	131,666		
HC.6	예방서비스	3,632,990	2,161,296	1,471,694	1,471,694		
HC.6.1	정보·교육·상담프로그램	339,618	339,618				
HC.6.2	면역프로그램	552,122	552,122				
HC.6.3	질병조기발견프로그램	689,345	67,496	621,848	621,848		
HC.6.4	건강모니터링프로그램	1,005,479	155,633	849,846	849,846		
HC.6.5	역학조사 및 위험·질병관리프로그램	1,038,600	1,038,600				
HC.6.6	재해·응급대응프로그램	7,826	7,826				
HC.7	거버넌스·보건체계·재정관리	2,941,942	1,410,192	1,531,749	1,116,005	415,745	
HC.7.1	거버넌스·보건체계관리	1,410,192	1,410,192				
HC.7.2	보건재정관리	1,531,749		1,531,749	1,116,005	415,745	
HC.0	기타보건의료서비스						
All HC	가능합계	64,970,988	11,746,509	53,224,479	51,518,628	1,705,851	

(단위: 백 만원)

HF.2	HF.2.1	HF.2.2	HF.2.3	HF.3	HF.3.1	HF.3.2	HF.4	All HF
임의가입제도	임의가입건강보험	비영리단체	기업	가계직접부담	비급여본인부담	법정본인부담	해외부문	자원합계
7,127,892	5,946,138	1,089,300	92,455	19,307,580	10,405,657	8,901,923		62,254,879
7,127,892	5,946,138	1,089,300	92,455	18,869,624	10,156,006	8,713,619		61,003,260
				437,956	249,652	188,304		1,251,618
4,141,234	4,141,234			6,661,569	4,268,279	2,393,290		28,958,747
4,141,234	4,141,234			6,382,666	4,080,702	2,301,964		28,132,011
				278,904	187,578	91,326		826,736
				132,480	91,838	40,642		480,351
				123,287	84,629	38,659		449,711
				9,193	7,210	1,983		30,640
2,986,658	1,804,904	1,089,300	92,455	12,504,661	6,039,703	6,464,959		32,781,557
2,986,658	1,804,904	1,089,300	92,455	12,355,143	5,985,021	6,370,122		32,388,584
2,986,658	1,804,904	1,089,300	92,455	8,115,720	2,767,009	5,348,711		26,016,341
				4,239,423	3,218,012	1,021,411		6,372,243
				149,518	54,681	94,837		392,973
				8,869	5,837	3,032		34,224
				8,528	5,654	2,873		32,955
				342	183	159		1,268
				4,129,301	2,858,724	1,270,577		12,968,628
				3,771,675	2,751,099	1,020,575		10,623,272
				45,270	14,377	30,893		309,906
				117,548	91,196	26,352		219,466
				194,808	2,052	192,756		1,815,985
				699,624	502,863	196,761		1,541,036
				190,305	13,518	176,787		735,689
				21,373	1,399	19,974		76,149
				487,946	487,946			729,198
203,233	203,233			12,312,892	8,072,754	4,240,138		25,412,036
203,233	203,233			9,969,126	5,741,821	4,227,304		22,914,502
201,691	201,691			5,479,053	1,463,171	4,015,882		17,778,121
1,542	1,542			2,904,181	2,692,759	211,422		3,533,125
				1,585,892	1,585,892			1,603,255
				2,343,767	2,330,933	12,834		2,497,534
75,587			75,587	700,898	700,898			4,409,475
								339,618
								552,122
								689,345
75,587			75,587	700,898	700,898			1,781,964
								1,038,600
								7,826
864,780	864,780							3,806,722
								1,410,192
864,780	864,780							2,396,529
8,271,492	7,014,151	1,089,300	168,041	37,150,296	22,540,897	14,609,399		110,392,775

〈 2014년도 〉

		HF.1	HF.1.1	HF.1.2	HF.1.2.1	HF.1.2.2	HF.1.3
		정부·의무가입 제도	정부	의무가입건강보험	사회(건강)보험	의무가입민간 (건강)보험	의무가입의료저축 계좌
HC.1+HC.2	치료서비스 + 재활서비스	32,977,204	4,310,954	28,666,250	27,639,247	1,027,002	
HC.1	치료서비스	32,283,184	4,205,241	28,077,942	27,071,019	1,006,923	
HC.2	재활서비스	694,020	105,713	588,307	568,228	20,079	
HC.1.1+HC.2.1	입원서비스 + 입원재활서비스	16,412,215	2,482,351	13,929,864	13,260,118	669,746	
HC.1.1	입원서비스	15,940,655	2,398,174	13,542,481	12,888,993	653,489	
HC.2.1	입원재활서비스	471,560	84,177	387,383	371,126	16,257	
HC.1.2+HC.2.2	당일치료서비스 + 당일재활서비스	289,037	24,944	264,093	251,574	12,520	
HC.1.2	당일치료서비스	275,398	22,467	252,931	241,023	11,908	
HC.2.2	당일재활서비스	13,639	2,477	11,162	10,550	612	
HC.1.3+HC.2.3	외래서비스 + 외래재활서비스	16,253,618	1,801,503	14,452,115	14,107,770	344,345	
HC.1.3	외래서비스	16,045,520	1,782,514	14,263,006	13,921,859	341,147	
HC.1.3.1	일반외래서비스	14,232,067	1,639,542	12,592,525	12,254,408	338,117	
HC.1.3.2	치과외래서비스	1,813,453	142,973	1,670,481	1,667,450	3,030	
HC.1.3.3	전문외래서비스						
HC.1.3.9	기타외래서비스						
HC.2.3	외래재활서비스	208,098	18,989	189,109	185,911	3,198	
HC.1.4+HC.2.4	재가서비스 + 재가재활서비스	22,334	2,156	20,177	19,785	392	
HC.1.4	재가서비스	21,610	2,086	19,524	19,145	380	
HC.2.4	재가재활서비스	723	70	653	641	12	
HC.3	장기요양서비스 (보건)	7,737,455	1,770,496	5,966,959	5,856,423	110,536	
HC.3.1	입원장기요양서비스 (보건)	6,020,456	1,485,866	4,534,591	4,427,081	107,510	
HC.3.2	주간장기요양서비스 (보건)	177,912	18,189	159,723	159,677	46	
HC.3.3	외래장기요양서비스 (보건)	92,236	9,719	82,518	79,538	2,980	
HC.3.4	재가장기요양서비스 (보건)	1,446,850	256,723	1,190,128	1,190,128		
HC.4	보조서비스 (타기능에 미포함)	682,717	247,559	435,158	431,263	3,895	
HC.4.1	임상검사서비스	411,598	34,425	377,173	373,730	3,443	
HC.4.2	영상진단	53,987	4,515	49,472	49,020	452	
HC.4.3	환자이송	217,133	208,619	8,513	8,513		
HC.5	의료재화 (타기능에 미포함)	12,322,061	1,388,282	10,933,778	10,918,937	14,841	
HC.5.1	의약품·기타비내구재	12,190,962	1,367,918	10,823,044	10,808,203	14,841	
HC.5.1.1	처방의약품	11,553,966	1,299,987	10,253,979	10,240,133	13,846	
HC.5.1.2	비처방의약품	621,415	67,931	553,484	552,489	996	
HC.5.1.3	기타의료비내구재	15,581		15,581	15,581		
HC.5.2	치료용구·기타의료재화	131,098	20,364	110,734	110,734		
HC.6	예방서비스	2,945,593	1,604,268	1,341,325	1,341,325		
HC.6.1	정보·교육·상담프로그램	182,571	182,571				
HC.6.2	면역프로그램	416,129	416,129				
HC.6.3	질병조기발견프로그램	587,642	48,190	539,452	539,452		
HC.6.4	건강모니터링프로그램	946,308	144,435	801,873	801,873		
HC.6.5	역학조사 및 위험·질병관리프로그램	808,436	808,436				
HC.6.6	재해·응급대응프로그램	4,508	4,508				
HC.7	거버넌스·보건체계·재정관리	2,886,336	1,393,863	1,492,473	1,104,201	388,272	
HC.7.1	거버넌스·보건체계관리	1,393,863	1,393,863				
HC.7.2	보건재정관리	1,492,473		1,492,473	1,104,201	388,272	
HC.0	기타보건의료서비스						
All HC	가능합계	59,551,366	10,715,424	48,835,943	47,291,396	1,544,547	

(단위: 백 만원)

HF.2	HF.2.1	HF.2.2	HF.2.3	HF.3	HF.3.1	HF.3.2	HF.4	All HF
임의가입제도	임의가입건강보험	비영리단체	기업	가계직접부담	비급여본인부담	법정본인부담	해외부문	재원합계
6,293,214	5,266,608	942,200	84,406	18,095,908	9,753,382	8,342,527		57,366,326
6,293,214	5,266,608	942,200	84,406	17,736,096	9,560,719	8,175,377		56,312,493
				359,813	192,663	167,150		1,053,833
3,678,068	3,678,068			6,263,075	3,926,234	2,336,841		26,353,358
3,678,068	3,678,068			6,026,983	3,776,337	2,250,646		25,645,706
				236,092	149,896	86,195		707,651
				119,743	82,367	37,375		408,780
				113,675	77,708	35,966		389,073
				6,068	4,659	1,409		19,707
2,615,146	1,588,540	942,200	84,406	11,705,632	5,740,068	5,965,564		30,574,396
2,615,146	1,588,540	942,200	84,406	11,588,265	5,702,125	5,886,140		30,248,931
2,615,146	1,588,540	942,200	84,406	7,697,221	2,611,829	5,085,392		24,544,433
				3,891,045	3,090,296	800,749		5,704,498
				117,367	37,943	79,424		325,465
				7,459	4,713	2,746		29,792
				7,173	4,548	2,624		28,783
				286	165	122		1,009
				3,759,233	2,512,064	1,247,169		11,496,689
				3,523,373	2,499,306	1,024,067		9,543,830
				32,038	9,856	22,182		209,950
				26,660	1,043	25,618		118,897
				177,161	1,860	175,302		1,624,012
				649,851	484,349	165,503		1,332,569
				172,269	27,199	145,070		583,867
				24,068	3,636	20,432		78,055
				453,514	453,514			670,646
185,659	185,659			11,162,068	7,110,672	4,051,396		23,669,787
185,659	185,659			9,316,041	5,276,178	4,039,863		21,692,662
184,172	184,172			5,219,775	1,388,088	3,831,686		16,957,913
1,487	1,487			2,567,205	2,359,028	208,177		3,190,107
				1,529,061	1,529,061			1,544,642
				1,846,027	1,834,494	11,533		1,977,125
61,454			61,454	665,817	665,817			3,672,864
								182,571
								416,129
								587,642
61,454			61,454	665,817	665,817			1,673,579
								808,436
								4,508
833,431	833,431							3,719,767
								1,393,863
833,431	833,431							2,325,904
7,373,758	6,285,697	942,200	145,860	34,332,877	20,526,283	13,806,594		101,258,001

〈 2013년도 〉

		HF.1	HF.1.1	HF.1.2	HF.1.2.1	HF.1.2.2	HF.1.3
		정부·의무가입 제도	정부	의무가입건강보험	사회(건강)보험	의무가입민간 (건강)보험	의무가입의료저축 계좌
HC.1+HC.2	치료서비스 + 재활서비스	30,805,579	4,030,436	26,775,142	25,963,654	811,488	
HC.1	치료서비스	30,153,361	3,927,945	26,225,416	25,430,481	794,935	
HC.2	재활서비스	652,218	102,492	549,726	533,173	16,553	
HC.1.1+HC.2.1	입원서비스 + 입원재활서비스	15,701,427	2,367,081	13,334,346	12,756,146	578,200	
HC.1.1	입원서비스	15,253,926	2,284,978	12,968,949	12,404,586	564,362	
HC.2.1	입원재활서비스	447,501	82,104	365,397	351,560	13,838	
HC.1.2+HC.2.2	당일치료서비스 + 당일재활서비스	293,081	25,283	267,799	256,361	11,438	
HC.1.2	당일치료서비스	277,452	22,264	255,188	244,351	10,837	
HC.2.2	당일재활서비스	15,629	3,019	12,610	12,010	600	
HC.1.3+HC.2.3	외래서비스 + 외래재활서비스	14,794,496	1,636,435	13,158,061	12,936,452	221,610	
HC.1.3	외래서비스	14,606,078	1,619,130	12,986,949	12,767,446	219,502	
HC.1.3.1	일반외래서비스	13,142,586	1,507,951	11,634,635	11,417,070	217,566	
HC.1.3.2	치과외래서비스	1,463,492	111,179	1,352,313	1,350,377	1,937	
HC.1.3.3	전문외래서비스						
HC.1.3.9	기타외래서비스						
HC.2.3	외래재활서비스	188,418	17,306	171,113	169,005	2,107	
HC.1.4+HC.2.4	재가서비스 + 재가재활서비스	16,573	1,637	14,937	14,695	241	
HC.1.4	재가서비스	15,904	1,573	14,331	14,098	233	
HC.2.4	재가재활서비스	670	64	606	598	8	
HC.3	장기요양서비스 (보건)	6,741,961	1,575,699	5,166,262	5,078,203	88,059	
HC.3.1	입원장기요양서비스 (보건)	5,219,514	1,321,530	3,897,985	3,811,825	86,159	
HC.3.2	주간장기요양서비스 (보건)	131,356	15,100	116,256	116,212	43	
HC.3.3	외래장기요양서비스 (보건)	80,055	8,691	71,364	69,508	1,856	
HC.3.4	재가장기요양서비스 (보건)	1,311,037	230,379	1,080,658	1,080,658		
HC.4	보조서비스 (타기능에 미포함)	643,631	222,518	421,113	418,634	2,478	
HC.4.1	임상검사서비스	398,461	33,442	365,020	362,830	2,190	
HC.4.2	영상진단	52,505	4,407	48,098	47,809	289	
HC.4.3	환자이송	192,665	184,670	7,995	7,995		
HC.5	의료재화 (타기능에 미포함)	11,913,822	1,341,633	10,572,189	10,557,837	14,352	
HC.5.1	의약품·기타비내구재	11,789,019	1,322,821	10,466,199	10,451,847	14,352	
HC.5.1.1	처방의약품	11,173,055	1,257,129	9,915,925	9,902,536	13,389	
HC.5.1.2	비처방의약품	600,928	65,691	535,237	534,274	963	
HC.5.1.3	기타의료비내구재	15,037		15,037	15,037		
HC.5.2	치료용구·기타의료재화	124,803	18,813	105,990	105,990		
HC.6	예방서비스	2,730,860	1,494,874	1,235,987	1,235,987		
HC.6.1	정보·교육·상담프로그램	178,240	178,240				
HC.6.2	면역프로그램	296,474	296,474				
HC.6.3	질병조기발견프로그램	544,953	56,507	488,446	488,446		
HC.6.4	건강모니터링프로그램	887,605	140,065	747,540	747,540		
HC.6.5	역학조사 및 위험·질병관리프로그램	821,079	821,079				
HC.6.6	재해·응급대응프로그램	2,509	2,509				
HC.7	거버넌스·보건체계·재정관리	2,606,271	1,259,619	1,346,653	1,054,918	291,735	
HC.7.1	거버넌스·보건체계관리	1,259,619	1,259,619				
HC.7.2	보건재정관리	1,346,653		1,346,653	1,054,918	291,735	
HC.0	기타보건의료서비스						
All HC	가능합계	55,442,125	9,924,779	45,517,345	44,309,233	1,208,112	

(단위: 백 만원)

HF.2	HF.2.1	HF.2.2	HF.2.3	HF.3	HF.3.1	HF.3.2	HF.4	All HF
임의가입제도	임의가입건강보험	비영리단체	기업	가계직접부담	비급여본인부담	법정본인부담	해외부문	재원합계
5,406,158	4,520,079	805,400	80,679	17,196,072	9,366,460	7,829,612		53,407,809
5,406,158	4,520,079	805,400	80,679	16,831,451	9,161,437	7,670,013		52,390,969
				364,622	205,023	159,599		1,016,839
3,269,151	3,269,151			6,302,661	4,059,281	2,243,380		25,273,239
3,269,151	3,269,151			6,073,128	3,910,958	2,162,170		24,596,205
				229,533	148,322	81,210		677,034
				123,017	85,529	37,488		416,098
				116,148	80,204	35,944		393,600
				6,869	5,325	1,544		22,498
2,137,007	1,250,928	805,400	80,679	10,763,388	5,216,828	5,546,559		27,694,891
2,137,007	1,250,928	805,400	80,679	10,635,433	5,165,610	5,469,824		27,378,519
2,137,007	1,250,928	805,400	80,679	8,153,668	3,314,312	4,839,356		23,433,261
				2,481,766	1,851,297	630,468		3,945,258
				127,954	51,219	76,735		316,372
				7,007	4,822	2,185		23,581
				6,742	4,666	2,076		22,645
				266	157	109		935
				3,158,622	2,107,763	1,050,860		9,900,584
				2,902,332	2,054,018	848,314		8,121,846
				25,204	7,845	17,359		156,560
				67,314	44,192	23,122		147,368
				163,773	1,708	162,064		1,474,810
				667,883	513,965	153,918		1,311,514
				176,115	42,334	133,781		574,576
				25,913	5,776	20,137		78,418
				465,855	465,855			658,520
155,139	155,139			10,442,889	6,525,007	3,917,882		22,511,851
155,139	155,139			8,836,817	4,930,140	3,906,677		20,780,976
153,901	153,901			5,047,689	1,342,326	3,705,363		16,374,644
1,239	1,239			2,352,868	2,151,555	201,314		2,955,035
				1,436,260	1,436,260			1,451,297
				1,606,072	1,594,867	11,205		1,730,875
47,699			47,699	632,480	632,480			3,411,039
								178,240
								296,474
								544,953
47,699			47,699	632,480	632,480			1,567,784
								821,079
								2,509
634,771	634,771							3,241,043
								1,259,619
634,771	634,771							1,981,424
6,243,768	5,309,989	805,400	128,378	32,097,947	19,145,675	12,952,272		93,783,840

〈 2012년도 〉

		HF.1	HF.1.1	HF.1.2	HF.1.2.1	HF.1.2.2	HF.1.3
		정부·의무가입 제도	정부	의무가입건강보험	사회(건강)보험	의무가입민간 (건강)보험	의무가입의료저축 계좌
HC.1+HC.2	치료서비스 + 재활서비스	28,823,206	3,920,723	24,902,482	24,091,145	811,337	
HC.1	치료서비스	28,224,275	3,822,644	24,401,630	23,606,889	794,741	
HC.2	재활서비스	598,931	98,079	500,852	484,256	16,596	
HC.1.1+HC.2.1	입원서비스 + 입원재활서비스	14,709,620	2,337,576	12,372,044	11,792,667	579,377	
HC.1.1	입원서비스	14,299,925	2,258,855	12,041,069	11,475,707	565,362	
HC.2.1	입원재활서비스	409,695	78,721	330,975	316,959	14,015	
HC.1.2+HC.2.2	당일치료서비스 + 당일재활서비스	286,109	26,264	259,845	247,766	12,079	
HC.1.2	당일치료서비스	274,215	23,801	250,415	238,786	11,629	
HC.2.2	당일재활서비스	11,893	2,463	9,430	8,980	450	
HC.1.3+HC.2.3	외래서비스 + 외래재활서비스	13,813,533	1,555,373	12,258,160	12,038,524	219,636	
HC.1.3	외래서비스	13,636,900	1,538,548	12,098,351	11,880,837	217,514	
HC.1.3.1	일반외래서비스	12,423,799	1,449,073	10,974,726	10,759,114	215,612	
HC.1.3.2	치과외래서비스	1,213,100	89,475	1,123,625	1,121,723	1,902	
HC.1.3.3	전문외래서비스						
HC.1.3.9	기타외래서비스						
HC.2.3	외래재활서비스	176,633	16,825	159,808	157,686	2,122	
HC.1.4+HC.2.4	재가서비스 + 재가재활서비스	13,944	1,510	12,433	12,189	245	
HC.1.4	재가서비스	13,235	1,440	11,795	11,559	236	
HC.2.4	재가재활서비스	709	70	639	630	9	
HC.3	장기요양서비스 (보건)	5,769,014	1,394,500	4,374,514	4,294,252	80,261	
HC.3.1	입원장기요양서비스 (보건)	4,393,141	1,158,349	3,234,792	3,156,406	78,386	
HC.3.2	주간장기요양서비스 (보건)	98,772	11,820	86,953	86,912	40	
HC.3.3	외래장기요양서비스 (보건)	74,022	8,447	65,575	63,740	1,835	
HC.3.4	재가장기요양서비스 (보건)	1,203,078	215,885	987,194	987,194		
HC.4	보조서비스 (타기능에 미포함)	604,237	212,001	392,235	389,878	2,357	
HC.4.1	임상검사서비스	362,575	31,067	331,507	329,473	2,035	
HC.4.2	영상진단	57,452	4,923	52,529	52,207	322	
HC.4.3	환자이송	184,210	176,011	8,199	8,199		
HC.5	의료재화 (타기능에 미포함)	11,888,689	1,339,613	10,549,076	10,534,729	14,346	
HC.5.1	의약품·기타비내구재	11,782,449	1,322,309	10,460,139	10,445,793	14,346	
HC.5.1.1	처방의약품	11,168,736	1,256,643	9,912,093	9,898,709	13,384	
HC.5.1.2	비처방의약품	600,696	65,666	535,030	534,068	962	
HC.5.1.3	기타의료비내구재	13,017		13,017	13,017		
HC.5.2	치료용구·기타의료재화	106,240	17,304	88,936	88,936		
HC.6	예방서비스	2,490,215	1,319,958	1,170,257	1,170,257		
HC.6.1	정보·교육·상담프로그램	156,779	156,779				
HC.6.2	면역프로그램	209,587	209,587				
HC.6.3	질병조기발견프로그램	518,682	56,880	461,803	461,803		
HC.6.4	건강모니터링프로그램	838,933	130,479	708,454	708,454		
HC.6.5	역학조사 및 위험·질병관리프로그램	764,201	764,201				
HC.6.6	재해·응급대응프로그램	2,032	2,032				
HC.7	거버넌스·보건체계·재정관리	2,641,985	1,255,164	1,386,820	1,006,745	380,075	
HC.7.1	거버넌스·보건체계관리	1,255,164	1,255,164				
HC.7.2	보건재정관리	1,386,820		1,386,820	1,006,745	380,075	
HC.0	기타보건의료서비스						
All HC	가능합계	52,217,345	9,441,960	42,775,385	41,487,007	1,288,377	

(단위: 백 만원)

HF.2	HF.2.1	HF.2.2	HF.2.3	HF.3	HF.3.1	HF.3.2	HF.4	All HF
임의가입제도	임의가입건강보험	비영리단체	기업	가계직접부담	비급여본인부담	법정본인부담	해외부문	재원합계
4,767,540	3,992,681	702,100	72,759	16,527,966	9,234,623	7,293,343		50,118,712
4,767,540	3,992,681	702,100	72,759	16,195,651	9,049,036	7,146,616		49,187,466
				332,315	185,588	146,727		931,246
2,965,392	2,965,392			6,219,647	4,134,763	2,084,884		23,894,660
2,965,392	2,965,392			6,008,432	3,996,479	2,011,953		23,273,749
				211,215	138,284	72,932		620,910
				125,141	87,084	38,058		411,250
				120,248	83,346	36,901		394,463
				4,894	3,738	1,156		16,787
1,802,148	1,027,289	702,100	72,759	10,175,629	5,007,141	5,168,488		25,791,310
1,802,148	1,027,289	702,100	72,759	10,059,769	4,963,800	5,095,969		25,498,816
1,802,148	1,027,289	702,100	72,759	7,409,503	2,814,214	4,595,288		21,635,450
				2,650,266	2,149,586	500,680		3,863,366
				115,861	43,341	72,519		292,494
				7,548	5,635	1,913		21,492
				7,202	5,410	1,792		20,437
				346	225	120		1,054
				2,604,692	1,692,427	912,265		8,373,705
				2,395,353	1,675,569	719,784		6,788,494
				21,281	6,611	14,670		120,054
				30,412	8,607	21,805		104,434
				157,645	1,640	156,005		1,360,723
				648,878	505,683	143,196		1,253,115
				154,808	33,865	120,944		517,383
				27,832	5,580	22,252		85,284
				466,238	466,238			650,448
137,765	137,765			10,128,343	6,213,426	3,914,917		22,154,797
137,765	137,765			8,675,463	4,770,297	3,905,167		20,595,677
136,665	136,665			5,045,738	1,341,807	3,703,931		16,351,139
1,100	1,100			2,281,290	2,080,054	201,236		2,883,085
				1,348,436	1,348,436			1,361,452
				1,452,880	1,443,129	9,750		1,559,120
46,508			46,508	601,777	601,777			3,138,501
								156,779
								209,587
								518,682
46,508			46,508	601,777	601,777			1,487,219
								764,201
								2,032
635,805	635,805							3,277,790
								1,255,164
635,805	635,805							2,022,625
5,587,618	4,766,251	702,100	119,267	30,511,656	18,247,937	12,263,720		88,316,619

〈 2011년도 〉

		HF.1	HF.1.1	HF.1.2	HF.1.2.1	HF.1.2.2	HF.1.3
		정부·의무가입 제도	정부	의무가입건강보험	사회(건강)보험	의무가입민간 (건강)보험	의무가입의료저축 계좌
HC.1+HC.2	치료서비스 + 재활서비스	27,776,979	3,810,977	23,966,002	23,152,917	813,085	
HC.1	치료서비스	27,210,815	3,715,436	23,495,379	22,698,362	797,017	
HC.2	재활서비스	566,164	95,541	470,623	454,555	16,068	
HC.1.1+HC.2.1	입원서비스 + 입원재활서비스	14,510,562	2,296,582	12,213,980	11,631,702	582,279	
HC.1.1	입원서비스	14,121,081	2,219,867	11,901,214	11,332,614	568,600	
HC.2.1	입원재활서비스	389,481	76,715	312,766	299,088	13,678	
HC.1.2+HC.2.2	당일치료서비스 + 당일재활서비스	276,183	25,342	250,841	239,179	11,662	
HC.1.2	당일치료서비스	266,828	23,132	243,696	232,351	11,344	
HC.2.2	당일재활서비스	9,355	2,210	7,145	6,828	317	
HC.1.3+HC.2.3	외래서비스 + 외래재활서비스	12,977,248	1,487,573	11,489,676	11,270,782	218,894	
HC.1.3	외래서비스	12,810,547	1,471,021	11,339,526	11,122,697	216,829	
HC.1.3.1	일반외래서비스	11,681,022	1,389,410	10,291,612	10,076,679	214,932	
HC.1.3.2	치과외래서비스	1,129,525	81,611	1,047,914	1,046,018	1,896	
HC.1.3.3	전문외래서비스						
HC.1.3.9	기타외래서비스						
HC.2.3	외래재활서비스	166,701	16,552	150,150	148,085	2,065	
HC.1.4+HC.2.4	재가서비스 + 재가재활서비스	12,985	1,480	11,505	11,254	251	
HC.1.4	재가서비스	12,359	1,416	10,943	10,700	244	
HC.2.4	재가재활서비스	626	64	562	554	8	
HC.3	장기요양서비스 (보건)	5,168,562	1,287,959	3,880,603	3,805,813	74,791	
HC.3.1	입원장기요양서비스 (보건)	3,748,015	1,039,281	2,708,734	2,635,766	72,968	
HC.3.2	주간장기요양서비스 (보건)	85,362	11,647	73,715	73,689	25	
HC.3.3	외래장기요양서비스 (보건)	66,720	8,024	58,696	56,898	1,798	
HC.3.4	재가장기요양서비스 (보건)	1,268,466	229,006	1,039,459	1,039,459		
HC.4	보조서비스 (타기능에 미포함)	554,140	194,281	359,859	357,588	2,271	
HC.4.1	임상검사서비스	326,702	29,302	297,400	295,477	1,923	
HC.4.2	영상진단	59,252	5,314	53,938	53,589	349	
HC.4.3	환자이송	168,186	159,665	8,521	8,521		
HC.5	의료재화 (타기능에 미포함)	11,716,801	1,321,521	10,395,280	10,381,125	14,155	
HC.5.1	의약품·기타비내구재	11,624,927	1,304,668	10,320,258	10,306,104	14,155	
HC.5.1.1	처방의약품	11,019,735	1,239,879	9,779,857	9,766,651	13,205	
HC.5.1.2	비처방의약품	592,682	64,790	527,892	526,943	950	
HC.5.1.3	기타의료비내구재	12,510		12,510	12,510		
HC.5.2	치료용구·기타의료재화	91,874	16,853	75,021	75,021		
HC.6	예방서비스	2,270,013	1,220,359	1,049,653	1,049,653		
HC.6.1	정보·교육·상담프로그램	153,338	153,338				
HC.6.2	면역프로그램	137,313	137,313				
HC.6.3	질병조기발견프로그램	484,144	58,975	425,169	425,169		
HC.6.4	건강모니터링프로그램	767,488	143,004	624,484	624,484		
HC.6.5	역학조사 및 위험·질병관리프로그램	727,730	727,730				
HC.6.6	재해·응급대응프로그램						
HC.7	거버넌스·보건체계·재정관리	2,611,027	1,317,561	1,293,465	974,325	319,141	
HC.7.1	거버넌스·보건체계관리	1,317,561	1,317,561				
HC.7.2	보건재정관리	1,293,465		1,293,465	974,325	319,141	
HC.0	기타보건의료서비스						
All HC	가능합계	50,097,521	9,152,659	40,944,862	39,721,419	1,223,443	

(단위: 백 만원)

HF.2	HF.2.1	HF.2.2	HF.2.3	HF.3	HF.3.1	HF.3.2	HF.4	All HF
임의가입제도	임의가입건강보험	비영리단체	기업	가계직접부담	비급여본인부담	법정본인부담	해외부문	자원합계
4,177,878	3,493,391	607,100	77,387	14,989,155	8,069,531	6,919,624		46,944,012
4,177,878	3,493,391	607,100	77,387	14,683,849	7,899,663	6,784,186		46,072,543
				305,306	169,868	135,438		871,470
2,662,771	2,662,771			5,713,041	3,691,437	2,021,604		22,886,375
2,662,771	2,662,771			5,530,548	3,575,243	1,955,305		22,314,401
				182,493	116,194	66,299		571,974
				118,231	82,885	35,346		394,414
				114,621	80,165	34,456		381,448
				3,610	2,721	890		12,966
1,515,107	830,620	607,100	77,387	9,150,712	4,289,898	4,860,814		23,643,068
1,515,107	830,620	607,100	77,387	9,031,755	4,239,077	4,792,678		23,357,409
1,515,107	830,620	607,100	77,387	7,389,860	3,056,216	4,333,644		20,585,989
				1,641,895	1,182,861	459,034		2,771,420
				118,957	50,821	68,136		285,659
				7,170	5,311	1,860		20,156
				6,925	5,179	1,746		19,284
				245	132	113		871
				2,383,531	1,589,490	794,041		7,552,093
				1,942,284	1,347,802	594,482		5,690,298
				18,010	5,483	12,527		103,372
				255,380	234,452	20,928		322,099
				167,858	1,754	166,105		1,436,324
				646,084	514,373	131,711		1,200,225
				137,345	28,650	108,695		464,048
				28,427	5,411	23,016		87,679
				480,312	480,312			648,498
118,208	118,208			9,992,075	6,131,540	3,860,535		21,827,083
118,208	118,208			8,448,323	4,595,254	3,853,068		20,191,457
117,265	117,265			4,978,423	1,323,906	3,654,517		16,115,424
943	943			2,231,925	2,033,373	198,551		2,825,549
				1,237,975	1,237,975			1,250,484
				1,543,752	1,536,286	7,466		1,635,626
40,888			40,888	483,871	483,871			2,794,771
								153,338
								137,313
								484,144
40,888			40,888	483,871	483,871			1,292,247
								727,730
524,295	524,295							3,135,322
								1,317,561
524,295	524,295							1,817,761
4,861,269	4,135,894	607,100	118,275	28,494,717	16,788,806	11,705,911		83,453,507

〈 2010년도 〉

		HF.1	HF.1.1	HF.1.2	HF.1.2.1	HF.1.2.2	HF.1.3
		정부·의무가입 제도	정부	의무가입건강보험	사회(건강)보험	의무가입민간 (건강)보험	의무가입의료저축 계좌
HC.1+HC.2	치료서비스 + 재활서비스	26,487,053	3,750,686	22,736,366	21,888,125	848,242	
HC.1	치료서비스	25,988,034	3,666,481	22,321,552	21,488,367	833,186	
HC.2	재활서비스	499,019	84,205	414,814	399,758	15,056	
HC.1.1+HC.2.1	입원서비스 + 입원재활서비스	13,972,875	2,271,380	11,701,495	11,092,458	609,038	
HC.1.1	입원서비스	13,640,047	2,205,405	11,434,642	10,838,351	596,291	
HC.2.1	입원재활서비스	332,828	65,975	266,853	254,107	12,747	
HC.1.2+HC.2.2	당일치료서비스 + 당일재활서비스	253,318	23,452	229,867	218,483	11,384	
HC.1.2	당일치료서비스	246,582	21,705	224,877	213,727	11,151	
HC.2.2	당일재활서비스	6,737	1,747	4,989	4,756	233	
HC.1.3+HC.2.3	외래서비스 + 외래재활서비스	12,259,180	1,455,658	10,803,522	10,575,743	227,779	
HC.1.3	외래서비스	12,099,732	1,439,175	10,660,556	10,434,853	225,704	
HC.1.3.1	일반외래서비스	11,080,603	1,362,502	9,718,101	9,494,357	223,744	
HC.1.3.2	치과외래서비스	1,019,129	76,673	942,456	940,496	1,960	
HC.1.3.3	전문외래서비스						
HC.1.3.9	기타외래서비스						
HC.2.3	외래재활서비스	159,449	16,483	142,966	140,890	2,076	
HC.1.4+HC.2.4	재가서비스 + 재가재활서비스	1,679	197	1,482	1,442	40	
HC.1.4	재가서비스	1,673	196	1,477	1,436	40	
HC.2.4	재가재활서비스	6	1	6	5	0	
HC.3	장기요양서비스 (보건)	4,525,252	1,169,330	3,355,922	3,283,926	71,996	
HC.3.1	입원장기요양서비스 (보건)	3,137,356	915,864	2,221,492	2,151,462	70,030	
HC.3.2	주간장기요양서비스 (보건)	73,574	10,816	62,758	62,751	8	
HC.3.3	외래장기요양서비스 (보건)	63,832	8,074	55,758	53,800	1,958	
HC.3.4	재가장기요양서비스 (보건)	1,250,490	234,577	1,015,913	1,015,913		
HC.4	보조서비스 (타기능에 미포함)	540,456	189,434	351,023	348,605	2,418	
HC.4.1	임상검사서비스	319,134	29,561	289,573	287,526	2,048	
HC.4.2	영상진단	57,677	5,343	52,335	51,965	370	
HC.4.3	환자이송	163,645	154,530	9,115	9,115		
HC.5	의료재화 (타기능에 미포함)	11,221,793	1,263,632	9,958,161	9,944,615	13,546	
HC.5.1	의약품·기타비내구재	11,125,964	1,248,581	9,877,383	9,863,836	13,546	
HC.5.1.1	처방의약품	10,545,998	1,186,576	9,359,422	9,346,784	12,638	
HC.5.1.2	비처방의약품	567,203	62,004	505,198	504,290	909	
HC.5.1.3	기타의료비내구재	12,763		12,763	12,763		
HC.5.2	치료용구·기타의료재화	95,829	15,051	80,779	80,779		
HC.6	예방서비스	2,209,360	1,287,433	921,928	921,928		
HC.6.1	정보·교육·상담프로그램	112,029	112,029				
HC.6.2	면역프로그램	126,013	126,013				
HC.6.3	질병조기발견프로그램	411,868	58,925	352,943	352,943		
HC.6.4	건강모니터링프로그램	710,159	141,175	568,984	568,984		
HC.6.5	역학조사 및 위험·질병관리프로그램	849,291	849,291				
HC.6.6	재해·응급대응프로그램						
HC.7	거버넌스·보건체계·재정관리	2,699,015	1,381,741	1,317,274	1,018,326	298,948	
HC.7.1	거버넌스·보건체계관리	1,381,741	1,381,741				
HC.7.2	보건재정관리	1,317,274		1,317,274	1,018,326	298,948	
HC.0	기타보건의료서비스						
All HC	가능합계	47,682,930	9,042,255	38,640,674	37,405,524	1,235,150	

(단위: 백 만원)

HF.2	HF.2.1	HF.2.2	HF.2.3	HF.3	HF.3.1	HF.3.2	HF.4	All HF
임의가입제도	임의가입건강보험	비영리단체	기업	가계직접부담	비급여본인부담	법정본인부담	해외부문	재원합계
3,382,959	2,806,456	519,100	57,403	14,132,290	7,429,066	6,703,224		44,002,302
3,382,959	2,806,456	519,100	57,403	13,872,024	7,293,808	6,578,216		43,243,017
				260,266	135,258	125,008		759,285
2,141,048	2,141,048			6,012,376	4,013,352	1,999,024		22,126,299
2,141,048	2,141,048			5,848,055	3,907,404	1,940,651		21,629,150
				164,321	105,948	58,373		497,149
				116,515	81,998	34,517		369,834
				113,802	79,926	33,876		360,384
				2,713	2,072	641		9,450
1,241,911	665,408	519,100	57,403	8,002,794	3,333,323	4,669,470		21,503,885
1,241,911	665,408	519,100	57,403	7,909,565	3,306,087	4,603,478		21,251,208
1,241,911	665,408	519,100	57,403	6,133,094	1,956,904	4,176,191		18,455,608
				1,776,471	1,349,183	427,287		2,795,600
				93,228	27,236	65,992		252,677
				605	393	212		2,284
				602	391	210		2,274
				4	2	2		10
				1,934,762	1,246,257	688,505		6,460,014
				1,733,129	1,238,776	494,353		4,870,485
				15,226	4,558	10,668		88,800
				21,512	1,198	20,314		85,344
				164,895	1,725	163,170		1,415,386
				710,255	574,203	136,052		1,250,712
				129,183	15,841	113,342		448,317
				25,653	2,943	22,710		83,330
				555,419	555,419			719,065
97,500	97,500			9,460,783	5,765,175	3,695,608		20,780,076
97,500	97,500			8,080,850	4,393,424	3,687,426		19,304,313
96,722	96,722			4,764,401	1,266,992	3,497,410		15,407,122
778	778			2,206,805	2,016,789	190,016		2,774,785
				1,109,644	1,109,644			1,122,406
				1,379,933	1,371,751	8,182		1,475,762
36,985			36,985	386,039	386,039			2,632,384
								112,029
								126,013
								411,868
36,985			36,985	386,039	386,039			1,133,183
								849,291
438,997	438,997							3,138,013
								1,381,741
438,997	438,997							1,756,272
3,956,442	3,342,954	519,100	94,388	26,624,129	15,400,740	11,223,389		78,263,501

〈 2009년도 〉

		HF.1	HF.1.1	HF.1.2	HF.1.2.1	HF.1.2.2	HF.1.3
		정부·의무가입 제도	정부	의무가입건강보험	사회(건강)보험	의무가입민간 (건강)보험	의무가입의료저축 계좌
HC.1+HC.2	치료서비스 + 재활서비스	24,058,447	3,777,064	20,281,383	19,441,829	839,553	
HC.1	치료서비스	23,614,400	3,698,444	19,915,956	19,091,246	824,710	
HC.2	재활서비스	444,047	78,620	365,427	350,584	14,843	
HC.1.1+HC.2.1	입원서비스 + 입원재활서비스	12,427,270	2,271,690	10,155,580	9,552,515	603,065	
HC.1.1	입원서비스	12,141,323	2,211,592	9,929,731	9,339,040	590,690	
HC.2.1	입원재활서비스	285,947	60,098	225,849	213,475	12,375	
HC.1.2+HC.2.2	당일치료서비스 + 당일재활서비스	207,824	20,998	186,826	176,315	10,511	
HC.1.2	당일치료서비스	204,132	19,970	184,162	173,799	10,363	
HC.2.2	당일재활서비스	3,692	1,028	2,664	2,516	148	
HC.1.3+HC.2.3	외래서비스 + 외래재활서비스	11,421,777	1,484,170	9,937,608	9,711,674	225,934	
HC.1.3	외래서비스	11,267,473	1,466,690	9,800,783	9,577,165	223,618	
HC.1.3.1	일반외래서비스	10,305,154	1,386,347	8,918,807	8,697,181	221,626	
HC.1.3.2	치과외래서비스	962,319	80,343	881,976	879,984	1,992	
HC.1.3.3	전문외래서비스						
HC.1.3.9	기타외래서비스						
HC.2.3	외래재활서비스	154,304	17,480	136,825	134,509	2,316	
HC.1.4+HC.2.4	재가서비스 + 재가재활서비스	1,575	206	1,369	1,325	43	
HC.1.4	재가서비스	1,472	192	1,280	1,241	40	
HC.2.4	재가재활서비스	102	14	88	85	4	
HC.3	장기요양서비스 (보건)	3,296,132	994,587	2,301,545	2,239,560	61,985	
HC.3.1	입원장기요양서비스 (보건)	2,412,062	787,016	1,625,046	1,563,073	61,973	
HC.3.2	주간장기요양서비스 (보건)	62,409	10,865	51,544	51,533	12	
HC.3.3	외래장기요양서비스 (보건)						
HC.3.4	재가장기요양서비스 (보건)	821,660	196,706	624,954	624,954		
HC.4	보조서비스 (타기능에 미포함)	476,131	168,993	307,138	304,922	2,216	
HC.4.1	임상검사서비스	273,772	26,765	247,007	245,165	1,842	
HC.4.2	영상진단	55,531	5,429	50,102	49,728	374	
HC.4.3	환자이송	146,828	136,799	10,029	10,029		
HC.5	의료재화 (타기능에 미포함)	10,156,567	1,141,187	9,015,379	9,003,132	12,247	
HC.5.1	의약품·기타비내구재	10,059,641	1,128,832	8,930,809	8,918,562	12,247	
HC.5.1.1	처방의약품	9,534,553	1,072,774	8,461,779	8,450,353	11,426	
HC.5.1.2	비처방의약품	512,803	56,058	456,746	455,924	822	
HC.5.1.3	기타의료비내구재	12,285		12,285	12,285		
HC.5.2	치료용구·기타의료재화	96,925	12,355	84,570	84,570		
HC.6	예방서비스	2,133,039	1,306,506	826,532	826,532		
HC.6.1	정보·교육·상담프로그램	113,664	113,664				
HC.6.2	면역프로그램	128,356	128,356				
HC.6.3	질병조기발견프로그램	364,054	59,857	304,196	304,196		
HC.6.4	건강모니터링프로그램	608,438	86,101	522,336	522,336		
HC.6.5	역학조사 및 위험·질병관리프로그램	918,527	918,527				
HC.6.6	재해·응급대응프로그램						
HC.7	거버넌스·보건체계·재정관리	2,317,301	1,057,977	1,259,323	983,132	276,192	
HC.7.1	거버넌스·보건체계관리	1,057,977	1,057,977				
HC.7.2	보건재정관리	1,259,323		1,259,323	983,132	276,192	
HC.0	기타보건의료서비스						
All HC	가능합계	42,437,615	8,446,315	33,991,300	32,799,107	1,192,193	

(단위: 백 만원)

HF.2	HF.2.1	HF.2.2	HF.2.3	HF.3	HF.3.1	HF.3.2	HF.4	All HF
임의가입제도	임의가입건강보험	비영리단체	기업	가계직접부담	비급여본인부담	법정본인부담	해외부문	재원합계
2,868,257	2,352,489	457,500	58,268	12,904,708	6,461,833	6,442,875		39,831,411
2,868,257	2,352,489	457,500	58,268	12,660,816	6,337,170	6,323,646		39,143,473
				243,892	124,663	119,229		687,938
1,794,779	1,794,779			5,681,730	3,687,714	1,994,015		19,903,779
1,794,779	1,794,779			5,531,857	3,591,838	1,940,018		19,467,959
				149,873	95,876	53,997		435,820
				100,367	66,680	33,687		308,191
				98,711	65,416	33,295		302,843
				1,656	1,264	392		5,348
1,073,478	557,710	457,500	58,268	7,121,975	2,707,045	4,414,930		19,617,230
1,073,478	557,710	457,500	58,268	7,029,627	2,679,535	4,350,092		19,370,578
1,073,478	557,710	457,500	58,268	5,541,010	1,576,501	3,964,510		16,919,642
				1,488,617	1,103,034	385,583		2,450,936
				92,348	27,510	64,838		246,652
				636	394	241		2,210
				621	381	240		2,093
				15	13	2		117
				1,558,247	1,033,957	524,290		4,854,379
				1,443,402	1,029,013	414,390		3,855,464
				12,874	3,873	9,001		75,283
				101,971	1,071	100,900		923,631
				568,600	444,469	124,132		1,044,731
				115,485	13,611	101,874		389,257
				25,074	2,817	22,257		80,605
				428,041	428,041			574,869
81,812	81,812			8,560,622	5,218,753	3,341,869		18,799,001
81,812	81,812			7,496,805	4,163,033	3,333,772		17,638,259
81,157	81,157			4,307,458	1,145,477	3,161,981		13,923,168
655	655			2,157,834	1,986,043	171,792		2,671,293
				1,031,514	1,031,514			1,043,798
				1,063,817	1,055,720	8,097		1,160,742
30,960			30,960	307,925	307,925			2,471,923
								113,664
								128,356
								364,054
30,960			30,960	307,925	307,925			947,322
								918,527
377,984	377,984							2,695,285
								1,057,977
377,984	377,984							1,637,307
3,359,013	2,812,285	457,500	89,228	23,900,101	13,466,936	10,433,165		69,696,729

〈 2008년도 〉

		HF.1	HF.1.1	HF.1.2	HF.1.2.1	HF.1.2.2	HF.1.3
		정부·의무가입 제도	정부	의무가입건강보험	사회(건강)보험	의무가입민간 (건강)보험	의무가입의료저축 계좌
HC.1+HC.2	치료서비스 + 재활서비스	21,904,365	3,586,375	18,317,990	17,521,797	796,194	
HC.1	치료서비스	21,539,675	3,521,614	18,018,062	17,234,780	783,282	
HC.2	재활서비스	364,690	64,761	299,929	287,017	12,912	
HC.1.1+HC.2.1	입원서비스 + 입원재활서비스	11,331,205	2,116,282	9,214,923	8,642,434	572,489	
HC.1.1	입원서비스	11,100,339	2,068,400	9,031,939	8,470,306	561,633	
HC.2.1	입원재활서비스	230,866	47,882	182,984	172,128	10,856	
HC.1.2+HC.2.2	당일치료서비스 + 당일재활서비스	175,949	19,084	156,865	147,590	9,275	
HC.1.2	당일치료서비스	174,121	18,588	155,533	146,344	9,189	
HC.2.2	당일재활서비스	1,828	496	1,332	1,247	86	
HC.1.3+HC.2.3	외래서비스 + 외래재활서비스	10,383,895	1,448,873	8,935,022	8,720,956	214,066	
HC.1.3	외래서비스	10,252,441	1,432,563	8,819,877	8,607,773	212,105	
HC.1.3.1	일반외래서비스	9,366,129	1,356,345	8,009,785	7,799,577	210,207	
HC.1.3.2	치과외래서비스	886,312	76,219	810,093	808,195	1,898	
HC.1.3.3	전문외래서비스						
HC.1.3.9	기타외래서비스						
HC.2.3	외래재활서비스	131,454	16,309	115,144	113,183	1,961	
HC.1.4+HC.2.4	재가서비스 + 재가재활서비스	13,316	2,136	11,180	10,817	363	
HC.1.4	재가서비스	12,775	2,063	10,712	10,358	354	
HC.2.4	재가재활서비스	541	73	468	459	9	
HC.3	장기요양서비스 (보건)	1,883,621	747,321	1,136,300	1,081,646	54,654	
HC.3.1	입원장기요양서비스 (보건)	1,654,957	648,427	1,006,529	951,887	54,643	
HC.3.2	주간장기요양서비스 (보건)	38,643	24,012	14,632	14,620	11	
HC.3.3	외래장기요양서비스 (보건)						
HC.3.4	재가장기요양서비스 (보건)	190,021	74,882	115,139	115,139		
HC.4	보조서비스 (타기능에 미포함)	300,481	137,653	162,829	161,651	1,178	
HC.4.1	임상검사서비스	117,571	12,275	105,296	104,485	811	
HC.4.2	영상진단	53,096	5,543	47,552	47,186	366	
HC.4.3	환자이송	129,815	119,835	9,980	9,980		
HC.5	의료재화 (타기능에 미포함)	9,013,345	1,007,060	8,006,285	7,995,383	10,902	
HC.5.1	의약품·기타비내구재	8,953,751	1,004,839	7,948,912	7,938,010	10,902	
HC.5.1.1	처방의약품	8,487,261	954,939	7,532,322	7,522,151	10,171	
HC.5.1.2	비처방의약품	456,476	49,900	406,576	405,845	731	
HC.5.1.3	기타의료비내구재	10,015		10,015	10,015		
HC.5.2	치료용구·기타의료재화	59,594	2,221	57,372	57,372		
HC.6	예방서비스	1,534,546	968,543	566,003	566,003		
HC.6.1	정보·교육·상담프로그램	115,717	115,717				
HC.6.2	면역프로그램	84,704	84,704				
HC.6.3	질병조기발견프로그램	312,745	64,579	248,167	248,167		
HC.6.4	건강모니터링프로그램	399,194	81,358	317,836	317,836		
HC.6.5	역학조사 및 위험·질병관리프로그램	622,186	622,186				
HC.6.6	재해·응급대응프로그램						
HC.7	거버넌스·보건체계·재정관리	2,151,389	939,705	1,211,684	958,159	253,525	
HC.7.1	거버넌스·보건체계관리	939,705	939,705				
HC.7.2	보건재정관리	1,211,684		1,211,684	958,159	253,525	
HC.0	기타보건의료서비스						
All HC	가능합계	36,787,748	7,386,658	29,401,090	28,284,638	1,116,452	

(단위: 백 만원)

HF.2	HF.2.1	HF.2.2	HF.2.3	HF.3	HF.3.1	HF.3.2	HF.4	All HF
임의가입제도	임의가입건강보험	비영리단체	기업	가계직접부담	비급여본인부담	법정본인부담	해외부문	재원합계
2,089,069	1,574,055	457,700	57,314	13,049,512	7,250,503	5,799,009		37,042,946
2,089,069	1,574,055	457,700	57,314	12,815,416	7,114,836	5,700,581		36,444,161
				234,096	135,668	98,428		598,785
1,201,024	1,201,024			6,086,404	4,295,549	1,790,855		18,618,633
1,201,024	1,201,024			5,945,733	4,197,612	1,748,120		18,247,095
				140,671	97,937	42,734		371,538
				94,943	66,506	28,437		270,892
				93,880	65,653	28,226		268,000
				1,063	852	210		2,891
888,045	373,032	457,700	57,314	6,859,634	2,882,071	3,977,563		18,131,574
888,045	373,032	457,700	57,314	6,767,520	2,845,338	3,922,182		17,908,006
888,045	373,032	457,700	57,314	5,688,479	2,120,231	3,568,249		15,942,654
				1,079,040	725,107	353,933		1,965,352
				92,114	36,733	55,381		223,568
				8,531	6,377	2,155		21,847
				8,284	6,232	2,052		21,059
				247	145	102		788
36,912		36,912		1,107,695	821,664	286,030		3,028,227
26,685		26,685		1,085,254	816,070	269,184		2,766,895
2,816		2,816		7,712	5,087	2,624		49,171
7,412		7,412		14,729	507	14,222		212,161
				454,002	391,000	63,002		754,483
				49,990	8,315	41,674		167,561
				25,210	3,883	21,327		78,306
				378,802	378,802			508,617
54,909	54,909			8,198,426	5,229,181	2,969,244		17,266,679
54,909	54,909			6,934,417	3,966,832	2,967,585		15,943,077
54,464	54,464			3,834,319	1,019,656	2,814,663		12,376,043
445	445			2,082,345	1,929,424	152,922		2,539,267
				1,017,753	1,017,753			1,027,768
				1,264,009	1,262,349	1,660		1,323,602
32,605			32,605	280,074	280,074			1,847,225
								115,717
								84,704
								312,745
32,605			32,605	280,074	280,074			711,873
								622,186
224,563	224,563							2,375,952
								939,705
224,563	224,563							1,436,247
2,438,058	1,853,527	494,612	89,919	23,089,708	13,972,423	9,117,285		62,315,514

〈 2007년도 〉

			HF.1	HF.1.1	HF.1.2	HF.1.2.1	HF.1.2.2	HF.1.3
			정부·의무가입 제도	정부	의무가입건강보험	사회(건강)보험	의무가입민간 (건강)보험	의무가입의료저축 계좌
HC.1+HC.2	치료서비스 + 재활서비스		20,632,057	3,368,216	17,263,841	16,414,356	849,485	
HC.1	치료서비스		20,324,522	3,316,460	17,008,062	16,170,597	837,465	
HC.2	재활서비스		307,534	51,755	255,779	243,759	12,021	
HC.1.1+HC.2.1	입원서비스 + 입원재활서비스		10,716,682	1,975,007	8,741,674	8,129,134	612,540	
HC.1.1	입원서비스		10,534,896	1,939,988	8,594,908	7,992,193	602,715	
HC.2.1	입원재활서비스		181,785	35,019	146,766	136,941	9,825	
HC.1.2+HC.2.2	당일치료서비스 + 당일재활서비스		178,275	19,955	158,319	148,148	10,171	
HC.1.2	당일치료서비스		176,662	19,561	157,100	147,028	10,072	
HC.2.2	당일재활서비스		1,613	394	1,219	1,120	100	
HC.1.3+HC.2.3	외래서비스 + 외래재활서비스		9,724,495	1,371,015	8,353,480	8,127,123	226,358	
HC.1.3	외래서비스		9,600,902	1,354,749	8,246,153	8,021,882	224,271	
HC.1.3.1	일반외래서비스		8,737,076	1,283,784	7,453,292	7,231,043	222,249	
HC.1.3.2	치과외래서비스		863,826	70,965	792,861	790,839	2,022	
HC.1.3.3	전문외래서비스							
HC.1.3.9	기타외래서비스							
HC.2.3	외래재활서비스		123,593	16,266	107,327	105,241	2,086	
HC.1.4+HC.2.4	재가서비스 + 재가재활서비스		12,605	2,238	10,367	9,951	416	
HC.1.4	재가서비스		12,062	2,162	9,901	9,494	407	
HC.2.4	재가재활서비스		543	76	467	457	9	
HC.3	장기요양서비스 (보건)		1,237,231	600,570	636,661	588,221	48,440	
HC.3.1	입원장기요양서비스 (보건)		1,131,077	521,862	609,216	560,796	48,420	
HC.3.2	주간장기요양서비스 (보건)		32,610	32,075	536	515	21	
HC.3.3	외래장기요양서비스 (보건)							
HC.3.4	재가장기요양서비스 (보건)		73,543	46,634	26,910	26,910		
HC.4	보조서비스 (타기능에 미포함)		356,009	132,085	223,924	222,112	1,812	
HC.4.1	임상검사서비스		166,880	18,172	148,708	147,446	1,262	
HC.4.2	영상진단		72,713	7,918	64,795	64,245	550	
HC.4.3	환자이송		116,416	105,995	10,421	10,421		
HC.5	의료재화 (타기능에 미포함)		8,512,542	948,021	7,564,522	7,554,236	10,285	
HC.5.1	의약품·기타비내구재		8,446,950	948,021	7,498,929	7,488,644	10,285	
HC.5.1.1	처방의약품		8,007,349	900,942	7,106,407	7,096,811	9,596	
HC.5.1.2	비처방의약품		430,665	47,079	383,586	382,896	690	
HC.5.1.3	기타의료비내구재		8,936		8,936	8,936		
HC.5.2	치료용구·기타의료재화		65,593		65,593	65,593		
HC.6	예방서비스		1,226,862	799,562	427,299	427,299		
HC.6.1	정보·교육·상담프로그램		72,615	72,615				
HC.6.2	면역프로그램		71,744	71,744				
HC.6.3	질병조기발견프로그램		257,491	68,815	188,677	188,677		
HC.6.4	건강모니터링프로그램		318,768	80,146	238,623	238,623		
HC.6.5	역학조사 및 위험·질병관리프로그램		506,243	506,243				
HC.6.6	재해·응급대응프로그램							
HC.7	거버넌스·보건체계·재정관리		2,004,439	919,869	1,084,569	877,968	206,601	
HC.7.1	거버넌스·보건체계관리		919,869	919,869				
HC.7.2	보건재정관리		1,084,569		1,084,569	877,968	206,601	
HC.0	기타보건의료서비스							
All HC	가능합계		33,969,139	6,768,323	27,200,817	26,084,193	1,116,624	

(단위: 백 만원)

HF.2	HF.2.1	HF.2.2	HF.2.3	HF.3	HF.3.1	HF.3.2	HF.4	All HF
임의가입제도	임의가입건강보험	비영리단체	기업	가계직접부담	비급여본인부담	법정본인부담	해외부문	재원합계
1,545,047	1,109,455	385,200	50,393	11,000,154	5,376,614	5,623,540		33,177,258
1,545,047	1,109,455	385,200	50,393	10,828,545	5,294,090	5,534,455		32,698,114
				171,609	82,524	89,085		479,144
847,315	847,315			4,871,233	3,041,934	1,829,299		16,435,230
847,315	847,315			4,779,445	2,985,899	1,793,545		16,161,656
				91,789	56,035	35,754		273,574
				87,442	55,060	32,382		265,717
				86,653	54,519	32,134		263,314
				790	541	249		2,403
697,732	262,140	385,200	50,393	6,034,666	2,274,946	3,759,720		16,456,894
697,732	262,140	385,200	50,393	5,955,835	2,249,090	3,706,746		16,254,470
697,732	262,140	385,200	50,393	4,832,097	1,479,143	3,352,954		14,266,906
				1,123,738	769,947	353,791		1,987,564
				78,830	25,856	52,975		202,424
				6,812	4,674	2,138		19,417
				6,612	4,581	2,030		18,674
				200	92	108		743
55,216		55,216		792,794	607,380	185,413		2,085,241
41,194		41,194		785,881	600,734	185,147		1,958,152
4,366		4,366		6,348	6,177	172		43,325
9,656		9,656		564	470	94		83,764
				470,120	382,876	87,245		826,129
				74,564	9,997	64,567		241,444
				26,804	4,126	22,678		99,517
				368,752	368,752			485,168
39,757	39,757			7,416,044	4,616,262	2,799,783		15,968,343
39,757	39,757			6,311,720	3,511,937	2,799,783		14,798,426
39,432	39,432			3,617,507	961,999	2,655,508		11,664,288
325	325			1,852,272	1,707,997	144,275		2,283,261
				841,940	841,940			850,876
				1,104,325	1,104,325			1,169,917
29,534			29,534	257,434	257,434			1,513,830
								72,615
								71,744
								257,491
29,534			29,534	257,434	257,434			605,736
								506,243
159,889	159,889							2,164,328
								919,869
159,889	159,889							1,244,458
1,829,443	1,309,100	440,416	79,926	19,936,546	11,240,566	8,695,980		55,735,128

〈 2006년도 〉

		HF.1	HF.1.1	HF.1.2	HF.1.2.1	HF.1.2.2	HF.1.3
		정부·의무가입 제도	정부	의무가입건강보험	사회(건강)보험	의무가입민간 (건강)보험	의무가입의료저축 계좌
HC.1+HC.2	치료서비스 + 재활서비스	18,538,238	3,248,774	15,289,465	14,394,544	894,921	
HC.1	치료서비스	18,290,773	3,205,785	15,084,988	14,201,006	883,982	
HC.2	재활서비스	247,465	42,989	204,476	193,537	10,939	
HC.1.1+HC.2.1	입원서비스 + 입원재활서비스	9,316,860	1,882,985	7,433,875	6,786,613	647,262	
HC.1.1	입원서비스	9,184,672	1,856,160	7,328,512	6,689,989	638,522	
HC.2.1	입원재활서비스	132,189	26,825	105,363	96,624	8,739	
HC.1.2+HC.2.2	당일치료서비스 + 당일재활서비스	177,730	20,814	156,916	145,261	11,655	
HC.1.2	당일치료서비스	176,980	20,643	156,337	144,726	11,610	
HC.2.2	당일재활서비스	751	171	580	535	45	
HC.1.3+HC.2.3	외래서비스 + 외래재활서비스	9,032,856	1,342,830	7,690,026	7,454,469	235,557	
HC.1.3	외래서비스	8,918,746	1,326,905	7,591,841	7,358,428	233,413	
HC.1.3.1	일반외래서비스	8,096,585	1,257,520	6,839,066	6,607,739	231,326	
HC.1.3.2	치과외래서비스	822,161	69,386	752,775	750,688	2,087	
HC.1.3.3	전문외래서비스						
HC.1.3.9	기타외래서비스						
HC.2.3	외래재활서비스	114,110	15,925	98,185	96,041	2,144	
HC.1.4+HC.2.4	재가서비스 + 재가재활서비스	10,791	2,144	8,647	8,200	447	
HC.1.4	재가서비스	10,376	2,077	8,299	7,863	437	
HC.2.4	재가재활서비스	415	68	348	337	10	
HC.3	장기요양서비스 (보건)	781,451	436,750	344,701	309,084	35,617	
HC.3.1	입원장기요양서비스 (보건)	704,211	380,408	323,803	288,205	35,598	
HC.3.2	주간장기요양서비스 (보건)	25,738	25,353	384	365	19	
HC.3.3	외래장기요양서비스 (보건)						
HC.3.4	재가장기요양서비스 (보건)	51,502	30,988	20,514	20,514		
HC.4	보조서비스 (타기능에 미포함)	303,453	114,160	189,293	187,628	1,665	
HC.4.1	임상검사서비스	150,882	17,228	133,654	132,393	1,261	
HC.4.2	영상진단	48,396	5,526	42,871	42,466	404	
HC.4.3	환자이송	104,175	91,406	12,768	12,768		
HC.5	의료재화 (타기능에 미포함)	7,863,590	877,760	6,985,830	6,976,306	9,523	
HC.5.1	의약품·기타비내구재	7,821,047	877,760	6,943,286	6,933,763	9,523	
HC.5.1.1	처방의약품	7,413,903	834,171	6,579,732	6,570,848	8,884	
HC.5.1.2	비처방의약품	398,747	43,590	355,158	354,519	639	
HC.5.1.3	기타의료비내구재	8,397		8,397	8,397		
HC.5.2	치료용구·기타의료재화	42,543		42,543	42,543		
HC.6	예방서비스	1,058,190	700,801	357,389	357,389		
HC.6.1	정보·교육·상담프로그램	65,238	65,238				
HC.6.2	면역프로그램	30,285	30,285				
HC.6.3	질병조기발견프로그램	263,605	107,272	156,333	156,333		
HC.6.4	건강모니터링프로그램	249,170	48,114	201,057	201,057		
HC.6.5	역학조사 및 위험·질병관리프로그램	449,891	449,891				
HC.6.6	재해·응급대응프로그램						
HC.7	거버넌스·보건체계·재정관리	1,908,674	822,906	1,085,768	908,011	177,756	
HC.7.1	거버넌스·보건체계관리	822,906	822,906				
HC.7.2	보건재정관리	1,085,768		1,085,768	908,011	177,756	
HC.0	기타보건의료서비스						
All HC	가능합계	30,453,596	6,201,151	24,252,445	23,132,963	1,119,482	

(단위: 백 만원)

HF.2	HF.2.1	HF.2.2	HF.2.3	HF.3	HF.3.1	HF.3.2	HF.4	All HF
임의가입제도	임의가입건강보험	비영리단체	기업	가계직접부담	비급여본인부담	법정본인부담	해외부문	자원합계
1,276,818	850,964	376,700	49,153	10,010,934	5,234,223	4,776,711		29,825,990
1,276,818	850,964	376,700	49,153	9,873,013	5,163,593	4,709,421		29,440,604
				137,921	70,630	67,290		385,385
650,736	650,736			4,495,380	3,227,530	1,267,850		14,462,976
650,736	650,736			4,427,184	3,179,140	1,248,044		14,262,591
				68,196	48,390	19,806		200,384
				92,955	65,309	27,646		270,686
				92,499	64,969	27,531		269,479
				456	340	116		1,207
626,082	200,229	376,700	49,153	5,416,849	1,937,492	3,479,357		15,075,786
626,082	200,229	376,700	49,153	5,347,766	1,915,685	3,432,080		14,892,594
626,082	200,229	376,700	49,153	4,366,226	1,271,639	3,094,587		13,088,894
				981,539	644,046	337,493		1,803,700
				69,083	21,807	47,276		183,193
				5,750	3,892	1,858		16,542
				5,565	3,799	1,766		15,941
				186	94	92		601
42,394		42,394		465,109	402,379	62,730		1,288,954
32,517		32,517		459,720	397,165	62,555		1,196,449
3,455		3,455		5,009	4,901	108		34,202
6,422		6,422		379	313	67		58,303
				387,608	313,382	74,226		691,061
				63,153	8,542	54,611		214,035
				22,439	2,825	19,614		70,835
				302,016	302,016			406,190
31,615	31,615			6,673,441	4,081,158	2,592,283		14,568,646
31,615	31,615			5,799,259	3,206,975	2,592,283		13,651,920
31,354	31,354			3,349,404	890,703	2,458,701		10,794,661
261	261			1,640,300	1,506,718	133,582		2,039,308
				809,554	809,554			817,951
				874,183	874,183			916,726
27,165			27,165	231,658	231,658			1,317,014
								65,238
								30,285
								263,605
27,165			27,165	231,658	231,658			507,994
								449,891
116,343	116,343							2,025,017
								822,906
116,343	116,343							1,202,111
1,494,335	998,922	419,094	76,318	17,768,751	10,262,801	7,505,950		49,716,681

〈 2005년도 〉

			HF.1				
			정부·의무가입 제도	HF.1.1 정부	HF.1.2 의무가입건강보험	HF.1.2.1 사회(건강)보험	HF.1.2.2 의무가입민간 (건강)보험
							HF.1.3 의무가입의료저축 계좌
HC.1+HC.2	치료서비스 + 재활서비스		16,109,453	2,771,683	13,337,771	12,486,761	851,010
HC.1	치료서비스		15,926,762	2,741,005	13,185,757	12,343,443	842,314
HC.2	재활서비스		182,691	30,678	152,013	143,317	8,696
HC.1.1+HC.2.1	입원서비스 + 입원재활서비스		7,994,842	1,640,166	6,354,676	5,735,025	619,652
HC.1.1	입원서비스		7,901,296	1,621,369	6,279,927	5,667,097	612,830
HC.2.1	입원재활서비스		93,546	18,797	74,749	67,927	6,822
HC.1.2+HC.2.2	당일치료서비스 + 당일재활서비스		134,409	15,864	118,545	109,089	9,456
HC.1.2	당일치료서비스		134,138	15,833	118,305	108,861	9,443
HC.2.2	당일재활서비스		271	31	241	227	13
HC.1.3+HC.2.3	외래서비스 + 외래재활서비스		7,972,350	1,114,090	6,858,260	6,636,738	221,522
HC.1.3	외래서비스		7,883,625	1,102,272	6,781,353	6,561,685	219,668
HC.1.3.1	일반외래서비스		7,097,261	1,041,547	6,055,714	5,838,067	217,648
HC.1.3.2	치과외래서비스		786,364	60,725	725,639	723,618	2,021
HC.1.3.3	전문외래서비스						
HC.1.3.9	기타외래서비스						
HC.2.3	외래재활서비스		88,725	11,819	76,907	75,053	1,854
HC.1.4+HC.2.4	재가서비스 + 재가재활서비스		7,852	1,563	6,289	5,910	379
HC.1.4	재가서비스		7,703	1,531	6,172	5,799	373
HC.2.4	재가재활서비스		148	31	117	110	7
HC.3	장기요양서비스 (보건)		470,581	291,360	179,221	157,689	21,532
HC.3.1	입원장기요양서비스 (보건)		422,649	257,623	165,025	143,508	21,518
HC.3.2	주간장기요양서비스 (보건)		15,666	15,416	251	236	15
HC.3.3	외래장기요양서비스 (보건)						
HC.3.4	재가장기요양서비스 (보건)		32,267	18,322	13,945	13,945	
HC.4	보조서비스 (타기능에 미포함)		257,183	100,059	157,125	155,722	1,403
HC.4.1	임상검사서비스		109,473	11,669	97,804	96,848	956
HC.4.2	영상진단		51,096	5,447	45,649	45,203	446
HC.4.3	환자이송		96,614	82,943	13,671	13,671	
HC.5	의료재화 (타기능에 미포함)		6,814,411	761,916	6,052,495	6,044,229	8,266
HC.5.1	의약품·기타비내구재		6,790,282	761,916	6,028,366	6,020,099	8,266
HC.5.1.1	처방의약품		6,435,436	724,079	5,711,357	5,703,645	7,712
HC.5.1.2	비처방의약품		346,122	37,837	308,285	307,730	555
HC.5.1.3	기타의료비내구재		8,724		8,724	8,724	
HC.5.2	치료용구·기타의료재화		24,129		24,129	24,129	
HC.6	예방서비스		835,829	600,262	235,567	235,567	
HC.6.1	정보·교육·상담프로그램		56,044	56,044			
HC.6.2	면역프로그램		21,690	21,690			
HC.6.3	질병조기발견프로그램		239,731	136,955	102,776	102,776	
HC.6.4	건강모니터링프로그램		190,352	57,561	132,791	132,791	
HC.6.5	역학조사 및 위험·질병관리프로그램		328,012	328,012			
HC.6.6	재해·응급대응프로그램						
HC.7	거버넌스·보건체계·재정관리		1,758,562	739,620	1,018,942	869,849	149,093
HC.7.1	거버넌스·보건체계관리		739,620	739,620			
HC.7.2	보건재정관리		1,018,942		1,018,942	869,849	149,093
HC.0	기타보건의료서비스						
All HC	가능합계		26,246,020	5,264,900	20,981,120	19,949,816	1,031,304

(단위: 백 만원)

HF.2	HF.2.1	HF.2.2	HF.2.3	HF.3	HF.3.1	HF.3.2	HF.4	All HF
임의가입제도	임의가입건강보험	비영리단체	기업	가계직접부담	비급여본인부담	법정본인부담	해외부문	재원합계
1,095,108	740,446	313,700	40,962	9,736,456	5,218,154	4,518,302		26,941,018
1,095,108	740,446	313,700	40,962	9,622,795	5,159,445	4,463,350		26,644,666
				113,661	58,709	54,953		296,353
566,737	566,737			4,853,984	3,615,778	1,238,206		13,415,563
566,737	566,737			4,798,344	3,573,983	1,224,361		13,266,377
				55,640	41,795	13,845		149,186
				89,601	65,243	24,358		224,010
				89,396	65,096	24,300		223,533
				205	147	58		477
528,372	173,709	313,700	40,962	4,788,791	1,534,662	3,254,129		13,289,513
528,372	173,709	313,700	40,962	4,731,065	1,517,950	3,213,115		13,143,062
528,372	173,709	313,700	40,962	3,896,212	1,009,988	2,886,223		11,521,844
				834,854	507,962	326,892		1,621,218
				57,726	16,712	41,014		146,451
				4,080	2,471	1,609		11,932
				3,990	2,416	1,574		11,693
				90	55	35		239
35,476		35,476		254,082	224,893	29,189		760,140
24,016		24,016		251,781	222,689	29,092		698,446
3,693		3,693		2,274	2,204	69		21,633
7,766		7,766		27		27		40,061
				420,221	357,540	62,681		677,404
				54,775	9,133	45,643		164,249
				21,057	4,018	17,039		72,153
				344,389	344,389			441,003
28,204	28,204			6,072,987	3,822,827	2,250,161		12,915,602
28,204	28,204			5,162,789	2,912,628	2,250,161		11,981,274
27,974	27,974			2,907,359	773,150	2,134,208		9,370,769
229	229			1,395,399	1,279,447	115,952		1,741,750
				860,031	860,031			868,755
				910,198	910,198			934,328
22,783			22,783	201,560	201,560			1,060,171
								56,044
								21,690
								239,731
22,783			22,783	201,560	201,560			414,694
								328,012
91,810	91,810							1,850,371
								739,620
91,810	91,810							1,110,752
1,273,380	860,460	349,176	63,745	16,685,307	9,824,973	6,860,334		44,204,707

〈 2004년도 〉

		HF.1	HF.1.1	HF.1.2	HF.1.2.1	HF.1.2.2	HF.1.3
		정부·의무가입 제도	정부	의무가입건강보험	사회(건강)보험	의무가입민간 (건강)보험	의무가입의료저축 계좌
HC.1+HC.2	치료서비스 + 재활서비스	14,541,081	2,324,268	12,216,812	11,416,744	800,069	
HC.1	치료서비스	14,397,178	2,302,433	12,094,746	11,301,754	792,991	
HC.2	재활서비스	143,902	21,836	122,067	114,990	7,077	
HC.1.1+HC.2.1	입원서비스 + 입원재활서비스	7,259,182	1,386,985	5,872,198	5,286,795	585,403	
HC.1.1	입원서비스	7,185,254	1,373,764	5,811,490	5,231,613	579,878	
HC.2.1	입원재활서비스	73,928	13,221	60,707	55,182	5,525	
HC.1.2+HC.2.2	당일치료서비스 + 당일재활서비스	108,891	11,169	97,722	89,776	7,946	
HC.1.2	당일치료서비스	108,772	11,157	97,616	89,676	7,940	
HC.2.2	당일재활서비스	119	12	107	101	6	
HC.1.3+HC.2.3	외래서비스 + 외래재활서비스	7,167,940	925,112	6,242,828	6,036,373	206,455	
HC.1.3	외래서비스	7,098,182	916,530	6,181,652	5,976,738	204,914	
HC.1.3.1	일반외래서비스	6,346,014	862,438	5,483,576	5,280,644	202,932	
HC.1.3.2	치과외래서비스	752,168	54,092	698,076	696,094	1,982	
HC.1.3.3	전문외래서비스						
HC.1.3.9	기타외래서비스						
HC.2.3	외래재활서비스	69,758	8,582	61,176	59,635	1,541	
HC.1.4+HC.2.4	재가서비스 + 재가재활서비스	5,067	1,002	4,065	3,800	265	
HC.1.4	재가서비스	4,970	982	3,988	3,728	260	
HC.2.4	재가재활서비스	97	20	77	72	5	
HC.3	장기요양서비스 (보건)	275,974	181,731	94,243	82,478	11,764	
HC.3.1	입원장기요양서비스 (보건)	255,172	170,514	84,658	72,901	11,757	
HC.3.2	주간장기요양서비스 (보건)	5,582	5,474	109	102	7	
HC.3.3	외래장기요양서비스 (보건)						
HC.3.4	재가장기요양서비스 (보건)	15,219	5,743	9,476	9,476		
HC.4	보조서비스 (타기능에 미포함)	216,246	89,373	126,873	125,725	1,147	
HC.4.1	임상검사서비스	81,903	7,970	73,933	73,198	735	
HC.4.2	영상진단	46,027	4,479	41,549	41,136	413	
HC.4.3	환자이송	88,316	76,924	11,391	11,391		
HC.5	의료재화 (타기능에 미포함)	6,260,961	691,199	5,569,762	5,562,263	7,499	
HC.5.1	의약품·기타비내구재	6,164,219	691,199	5,473,020	5,465,521	7,499	
HC.5.1.1	처방의약품	5,838,135	656,874	5,181,261	5,174,265	6,996	
HC.5.1.2	비처방의약품	313,996	34,325	279,672	279,168	503	
HC.5.1.3	기타의료비내구재	12,088		12,088	12,088		
HC.5.2	치료용구·기타의료재화	96,742		96,742	96,742		
HC.6	예방서비스	626,390	438,347	188,043	188,043		
HC.6.1	정보·교육·상담프로그램	37,060	37,060				
HC.6.2	면역프로그램	4,005	4,005				
HC.6.3	질병조기발견프로그램	118,252	36,577	81,675	81,675		
HC.6.4	건강모니터링프로그램	158,383	52,016	106,368	106,368		
HC.6.5	역학조사 및 위험·질병관리프로그램	308,690	308,690				
HC.6.6	재해·응급대응프로그램						
HC.7	거버넌스·보건체계·재정관리	1,656,681	709,181	947,500	805,328	142,172	
HC.7.1	거버넌스·보건체계관리	709,181	709,181				
HC.7.2	보건재정관리	947,500		947,500	805,328	142,172	
HC.0	기타보건의료서비스						
All HC	가능합계	23,577,332	4,434,100	19,143,232	18,180,581	962,652	

(단위: 백 만원)

HF.2	HF.2.1	HF.2.2	HF.2.3	HF.3	HF.3.1	HF.3.2	HF.4	All HF
임의가입제도	임의가입건강보험	비영리단체	기업	가계직접부담	비급여본인부담	법정본인부담	해외부문	재원합계
996,150	687,841	275,600	32,709	8,745,430	4,435,732	4,309,698		24,282,660
996,150	687,841	275,600	32,709	8,656,084	4,393,147	4,262,937		24,049,412
				89,346	42,585	46,761		233,248
527,443	527,443			4,368,908	3,181,982	1,186,926		12,155,532
527,443	527,443			4,325,629	3,150,114	1,175,515		12,038,325
				43,279	31,868	11,411		117,207
				71,110	50,774	20,336		180,002
				71,024	50,712	20,312		179,796
				87	62	25		206
468,707	160,398	275,600	32,709	4,302,796	1,201,647	3,101,149		11,939,444
468,707	160,398	275,600	32,709	4,256,871	1,191,021	3,065,850		11,823,760
468,707	160,398	275,600	32,709	3,454,150	706,457	2,747,693		10,268,872
				802,721	484,564	318,157		1,554,889
				45,926	10,626	35,299		115,684
				2,616	1,329	1,287		7,683
				2,561	1,301	1,261		7,531
				55	28	27		152
21,221		21,221		149,697	134,589	15,108		446,892
17,475		17,475		148,869	133,801	15,068		421,517
1,310		1,310		816	787	29		7,709
2,436		2,436		11		11		17,666
				406,193	354,871	51,321		622,438
				40,504	5,353	35,151		122,407
				19,020	2,849	16,170		65,047
				346,669	346,669			434,984
27,483	27,483			5,686,820	3,645,507	2,041,313		11,975,264
27,483	27,483			4,835,637	2,794,324	2,041,313		11,027,339
27,253	27,253			2,637,514	701,391	1,936,123		8,502,902
231	231			1,386,122	1,280,931	105,190		1,700,349
				812,001	812,001			824,089
				851,183	851,183			947,925
20,594			20,594	173,082	173,082			820,066
								37,060
								4,005
								118,252
20,594			20,594	173,082	173,082			352,060
								308,690
67,215	67,215							1,723,896
								709,181
67,215	67,215							1,014,715
1,132,663	782,539	296,821	53,302	15,161,222	8,743,781	6,417,441		39,871,217

〈 2003년도 〉

		HF.1	HF.1.1	HF.1.2	HF.1.2.1	HF.1.2.2	HF.1.3
		정부·의무가입 제도	정부	의무가입건강보험	사회(건강)보험	의무가입민간 (건강)보험	의무가입의료저축 계좌
HC.1+HC.2	치료서비스 + 재활서비스	13,476,080	2,045,275	11,430,804	10,611,780	819,025	
HC.1	치료서비스	13,354,476	2,028,593	11,325,883	10,513,302	812,581	
HC.2	재활서비스	121,604	16,682	104,922	98,478	6,444	
HC.1.1+HC.2.1	입원서비스 + 입원재활서비스	6,666,775	1,198,219	5,468,555	4,868,389	600,166	
HC.1.1	입원서비스	6,605,015	1,188,631	5,416,384	4,821,181	595,203	
HC.2.1	입원재활서비스	61,760	9,589	52,171	47,208	4,963	
HC.1.2+HC.2.2	당일치료서비스 + 당일재활서비스	91,236	8,374	82,863	75,458	7,405	
HC.1.2	당일치료서비스	91,178	8,368	82,810	75,408	7,401	
HC.2.2	당일재활서비스	58	5	53	50	3	
HC.1.3+HC.2.3	외래서비스 + 외래재활서비스	6,714,767	837,951	5,876,816	5,665,567	211,249	
HC.1.3	외래서비스	6,655,051	830,880	5,824,171	5,614,396	209,776	
HC.1.3.1	일반외래서비스	5,934,956	779,791	5,155,164	4,947,526	207,638	
HC.1.3.2	치과외래서비스	720,096	51,089	669,007	666,869	2,138	
HC.1.3.3	전문외래서비스						
HC.1.3.9	기타외래서비스						
HC.2.3	외래재활서비스	59,716	7,071	52,645	51,171	1,474	
HC.1.4+HC.2.4	재가서비스 + 재가재활서비스	3,302	731	2,571	2,366	205	
HC.1.4	재가서비스	3,232	715	2,517	2,317	200	
HC.2.4	재가재활서비스	70	16	53	49	5	
HC.3	장기요양서비스 (보건)	189,803	130,316	59,488	50,869	8,619	
HC.3.1	입원장기요양서비스 (보건)	175,310	121,560	53,750	45,131	8,619	
HC.3.2	주간장기요양서비스 (보건)	4,229	4,226	3	3	0	
HC.3.3	외래장기요양서비스 (보건)						
HC.3.4	재가장기요양서비스 (보건)	10,265	4,530	5,735	5,735		
HC.4	보조서비스 (타기능에 미포함)	188,634	76,706	111,928	110,862	1,066	
HC.4.1	임상검사서비스	67,966	6,090	61,876	61,229	648	
HC.4.2	영상진단	43,900	3,934	39,967	39,548	418	
HC.4.3	환자이송	76,768	66,682	10,086	10,086		
HC.5	의료재화 (타기능에 미포함)	5,680,148	625,762	5,054,386	5,047,596	6,789	
HC.5.1	의약품·기타비내구재	5,582,421	625,762	4,956,659	4,949,870	6,789	
HC.5.1.1	처방의약품	5,285,429	594,687	4,690,742	4,684,408	6,334	
HC.5.1.2	비처방의약품	284,270	31,075	253,195	252,739	455	
HC.5.1.3	기타의료비내구재	12,723		12,723	12,723		
HC.5.2	치료용구·기타의료재화	97,726		97,726	97,726		
HC.6	예방서비스	616,300	453,371	162,929	162,929		
HC.6.1	정보·교육·상담프로그램	37,399	37,399				
HC.6.2	면역프로그램	4,112	4,112				
HC.6.3	질병조기발견프로그램	107,601	36,834	70,767	70,767		
HC.6.4	건강모니터링프로그램	142,453	50,291	92,162	92,162		
HC.6.5	역학조사 및 위험·질병관리프로그램	324,737	324,737				
HC.6.6	재해·응급대응프로그램						
HC.7	거버넌스·보건체계·재정관리	1,570,225	698,478	871,747	735,706	136,041	
HC.7.1	거버넌스·보건체계관리	698,478	698,478				
HC.7.2	보건재정관리	871,747		871,747	735,706	136,041	
HC.0	기타보건의료서비스						
All HC	가능합계	21,721,190	4,029,908	17,691,282	16,719,742	971,540	

(단위: 백 만원)

HF.2	HF.2.1	HF.2.2	HF.2.3	HF.3	HF.3.1	HF.3.2	HF.4	All HF
임의가입제도	임의가입건강보험	비영리단체	기업	가계직접부담	비급여본인부담	법정본인부담	해외부문	재원합계
852,340	575,978	242,300	34,062	8,261,501	4,101,349	4,160,152		22,589,920
852,340	575,978	242,300	34,062	8,183,069	4,065,069	4,118,000		22,389,884
				78,432	36,281	42,152		200,036
441,959	441,959			4,053,455	2,948,615	1,104,841		11,162,189
441,959	441,959			4,016,231	2,921,357	1,094,874		11,063,204
				37,224	27,258	9,967		98,984
				60,147	43,032	17,115		151,383
				60,105	43,002	17,103		151,283
				42	30	11		100
410,381	134,019	242,300	34,062	4,145,894	1,108,743	3,037,150		11,271,042
410,381	134,019	242,300	34,062	4,104,768	1,099,772	3,004,996		11,170,201
410,381	134,019	242,300	34,062	3,335,474	637,913	2,697,561		9,680,810
				769,295	461,859	307,436		1,489,390
				41,125	8,972	32,154		100,841
				2,005	959	1,046		5,307
				1,964	938	1,026		5,196
				41	21	20		111
16,370		16,370		83,234	73,895	9,339		289,407
13,431		13,431		82,652	73,314	9,338		271,393
1,016		1,016		582	581	1		5,827
1,923		1,923						12,188
				401,580	354,916	46,664		590,214
				34,575	4,299	30,277		102,542
				19,030	2,643	16,387		62,930
				347,974	347,974			424,742
23,431	23,431			5,448,886	3,600,827	1,848,059		11,152,465
23,431	23,431			4,614,034	2,765,975	1,848,059		10,219,886
23,245	23,245			2,387,816	634,989	1,752,827		7,696,490
186	186			1,432,451	1,337,219	95,232		1,716,907
				793,766	793,766			806,489
				834,853	834,853			932,579
20,013			20,013	152,495	152,495			788,809
								37,399
								4,112
								107,601
20,013			20,013	152,495	152,495			314,961
								324,737
63,095	63,095							1,633,320
								698,478
63,095	63,095							934,842
975,249	662,504	258,670	54,075	14,347,696	8,283,483	6,064,213		37,044,135

〈 2002년도 〉

		HF.1	HF.1.1	HF.1.2	HF.1.2.1	HF.1.2.2	HF.1.3
		정부·의무가입 제도	정부	의무가입건강보험	사회(건강)보험	의무가입민간 (건강)보험	의무가입의료저축 계좌
HC.1+HC.2	치료서비스 + 재활서비스	12,165,315	1,854,183	10,311,132	9,638,484	672,648	
HC.1	치료서비스	12,055,298	1,838,825	10,216,473	9,549,116	667,357	
HC.2	재활서비스	110,017	15,357	94,659	89,368	5,291	
HC.1.1+HC.2.1	입원서비스 + 입원재활서비스	5,631,210	1,039,218	4,591,991	4,098,950	493,042	
HC.1.1	입원서비스	5,579,047	1,030,864	4,548,183	4,059,218	488,965	
HC.2.1	입원재활서비스	52,163	8,354	43,809	39,732	4,077	
HC.1.2+HC.2.2	당일치료서비스 + 당일재활서비스	78,643	7,336	71,307	65,224	6,083	
HC.1.2	당일치료서비스	78,592	7,331	71,261	65,181	6,080	
HC.2.2	당일재활서비스	51	5	46	43	3	
HC.1.3+HC.2.3	외래서비스 + 외래재활서비스	6,452,724	806,960	5,645,763	5,472,408	173,356	
HC.1.3	외래서비스	6,394,978	799,977	5,595,001	5,422,853	172,148	
HC.1.3.1	일반외래서비스	5,702,044	752,712	4,949,332	4,778,938	170,394	
HC.1.3.2	치과외래서비스	692,934	47,265	645,669	643,915	1,754	
HC.1.3.3	전문외래서비스						
HC.1.3.9	기타외래서비스						
HC.2.3	외래재활서비스	57,746	6,984	50,762	49,554	1,208	
HC.1.4+HC.2.4	재가서비스 + 재가재활서비스	2,739	668	2,071	1,903	168	
HC.1.4	재가서비스	2,681	653	2,029	1,865	164	
HC.2.4	재가재활서비스	57	15	42	39	4	
HC.3	장기요양서비스 (보건)	135,195	88,344	46,851	39,770	7,081	
HC.3.1	입원장기요양서비스 (보건)	125,287	81,651	43,636	36,555	7,080	
HC.3.2	주간장기요양서비스 (보건)	3,289	3,287	2	2	0	
HC.3.3	외래장기요양서비스 (보건)						
HC.3.4	재가장기요양서비스 (보건)	6,619	3,406	3,213	3,213		
HC.4	보조서비스 (타기능에 미포함)	182,708	71,078	111,631	110,756	875	
HC.4.1	임상검사서비스	69,246	6,336	62,910	62,379	531	
HC.4.2	영상진단	44,727	4,092	40,635	40,291	343	
HC.4.3	환자이송	68,735	60,649	8,086	8,086		
HC.5	의료재화 (타기능에 미포함)	4,833,787	531,504	4,302,283	4,296,516	5,767	
HC.5.1	의약품·기타비내구재	4,742,621	531,504	4,211,117	4,205,350	5,767	
HC.5.1.1	처방의약품	4,489,290	505,110	3,984,181	3,978,801	5,380	
HC.5.1.2	비처방의약품	241,451	26,394	215,056	214,669	387	
HC.5.1.3	기타의료비내구재	11,880		11,880	11,880		
HC.5.2	치료용구·기타의료재화	91,166		91,166	91,166		
HC.6	예방서비스	517,363	387,193	130,170	130,170		
HC.6.1	정보·교육·상담프로그램	34,138	34,138				
HC.6.2	면역프로그램	3,840	3,840				
HC.6.3	질병조기발견프로그램	89,432	33,642	55,790	55,790		
HC.6.4	건강모니터링프로그램	123,041	48,661	74,380	74,380		
HC.6.5	역학조사 및 위험·질병관리프로그램	266,911	266,911				
HC.6.6	재해·응급대응프로그램						
HC.7	거버넌스·보건체계·재정관리	1,451,489	629,614	821,875	690,827	131,048	
HC.7.1	거버넌스·보건체계관리	629,614	629,614				
HC.7.2	보건재정관리	821,875		821,875	690,827	131,048	
HC.0	기타보건의료서비스						
All HC	가능합계	19,285,857	3,561,916	15,723,941	14,906,523	817,418	

(단위: 백 만원)

HF.2	HF.2.1	HF.2.2	HF.2.3	HF.3	HF.3.1	HF.3.2	HF.4	All HF
임의가입제도	임의가입건강보험	비영리단체	기업	가계직접부담	비급여본인부담	법정본인부담	해외부문	재원합계
675,493	442,391	205,800	27,302	7,435,554	3,696,780	3,738,774		20,276,363
675,493	442,391	205,800	27,302	7,366,458	3,664,780	3,701,678		20,097,249
				69,097	32,000	37,096		179,113
338,452	338,452			3,477,226	2,561,183	916,043		9,446,888
338,452	338,452			3,445,460	2,537,644	907,816		9,362,959
				31,766	23,540	8,227		83,929
				52,809	38,307	14,501		131,452
				52,772	38,281	14,492		131,364
				37	27	10		87
337,041	103,939	205,800	27,302	3,903,970	1,096,598	2,807,372		10,693,734
337,041	103,939	205,800	27,302	3,866,707	1,088,179	2,778,528		10,598,726
337,041	103,939	205,800	27,302	3,125,290	641,610	2,483,680		9,164,375
				741,417	446,569	294,848		1,434,351
				37,262	8,419	28,844		95,008
				1,550	692	858		4,288
				1,518	676	842		4,200
				31	15	16		89
10,389		10,389		59,032	51,381	7,652		204,616
8,153		8,153		58,580	50,929	7,651		192,019
790		790		453	452	1		4,532
1,446		1,446						8,065
				406,280	360,232	46,048		588,988
				36,229	6,352	29,877		105,476
				20,076	3,906	16,171		64,803
				349,974	349,974			418,709
16,634	16,634			4,598,966	3,029,278	1,569,688		9,449,387
16,634	16,634			3,962,055	2,392,367	1,569,688		8,721,310
16,500	16,500			2,028,142	539,341	1,488,801		6,533,932
135	135			1,189,683	1,108,796	80,887		1,431,269
				744,229	744,229			756,109
				636,911	636,911			728,077
19,284			19,284	128,156	128,156			664,803
								34,138
								3,840
								89,432
19,284			19,284	128,156	128,156			270,482
								266,911
48,304	48,304							1,499,793
								629,614
48,304	48,304							870,179
770,104	507,329	216,189	46,586	12,627,989	7,265,828	5,362,162		32,683,951

〈 2001년도 〉

		HF.1	HF.1.1	HF.1.2	HF.1.2.1	HF.1.2.2	HF.1.3
		정부·의무가입 제도	정부	의무가입건강보험	사회(건강)보험	의무가입민간 (건강)보험	의무가입의료저축 계좌
HC.1+HC.2	치료서비스 + 재활서비스	11,736,373	1,677,449	10,058,925	9,357,553	701,371	
HC.1	치료서비스	11,630,382	1,663,176	9,967,206	9,271,356	695,850	
HC.2	재활서비스	105,991	14,273	91,719	86,197	5,521	
HC.1.1+HC.2.1	입원서비스 + 입원재활서비스	5,386,367	938,639	4,447,728	3,934,109	513,619	
HC.1.1	입원서비스	5,336,311	930,899	4,405,412	3,896,040	509,372	
HC.2.1	입원재활서비스	50,056	7,740	42,316	38,069	4,247	
HC.1.2+HC.2.2	당일치료서비스 + 당일재활서비스	73,772	5,759	68,013	61,676	6,337	
HC.1.2	당일치료서비스	73,726	5,756	67,970	61,636	6,334	
HC.2.2	당일재활서비스	46	3	43	40	3	
HC.1.3+HC.2.3	외래서비스 + 외래재활서비스	6,274,351	732,506	5,541,845	5,360,606	181,239	
HC.1.3	외래서비스	6,218,500	725,989	5,492,511	5,312,539	179,972	
HC.1.3.1	일반외래서비스	5,520,874	684,718	4,836,156	4,658,018	178,138	
HC.1.3.2	치과외래서비스	697,626	41,271	656,355	654,521	1,834	
HC.1.3.3	전문외래서비스						
HC.1.3.9	기타외래서비스						
HC.2.3	외래재활서비스	55,851	6,517	49,334	48,067	1,267	
HC.1.4+HC.2.4	재가서비스 + 재가재활서비스	1,882	544	1,339	1,162	176	
HC.1.4	재가서비스	1,845	532	1,313	1,141	172	
HC.2.4	재가재활서비스	37	12	25	22	4	
HC.3	장기요양서비스 (보건)	130,876	87,882	42,994	35,618	7,376	
HC.3.1	입원장기요양서비스 (보건)	125,286	83,486	41,799	34,423	7,376	
HC.3.2	주간장기요양서비스 (보건)	1,693	1,691	2	1	0	
HC.3.3	외래장기요양서비스 (보건)						
HC.3.4	재가장기요양서비스 (보건)	3,897	2,705	1,193	1,193		
HC.4	보조서비스 (타기능에 미포함)	179,563	64,630	114,933	114,019	914	
HC.4.1	임상검사서비스	72,264	6,080	66,184	65,629	556	
HC.4.2	영상진단	46,676	3,927	42,749	42,390	359	
HC.4.3	환자이송	60,623	54,623	6,000	6,000		
HC.5	의료재화 (타기능에 미포함)	4,488,747	493,471	3,995,276	3,989,922	5,354	
HC.5.1	의약품·기타비내구재	4,402,971	493,471	3,909,500	3,904,146	5,354	
HC.5.1.1	처방의약품	4,168,049	468,965	3,699,084	3,694,089	4,995	
HC.5.1.2	비처방의약품	224,173	24,506	199,667	199,308	359	
HC.5.1.3	기타의료비내구재	10,749		10,749	10,749		
HC.5.2	치료용구·기타의료재화	85,776		85,776	85,776		
HC.6	예방서비스	443,203	337,755	105,448	105,448		
HC.6.1	정보·교육·상담프로그램	26,900	26,900				
HC.6.2	면역프로그램	3,089	3,089				
HC.6.3	질병조기발견프로그램	71,876	26,682	45,194	45,194		
HC.6.4	건강모니터링프로그램	105,471	45,217	60,254	60,254		
HC.6.5	역학조사 및 위험·질병관리프로그램	235,867	235,867				
HC.6.6	재해·응급대응프로그램						
HC.7	거버넌스·보건체계·재정관리	1,370,561	532,935	837,626	713,565	124,061	
HC.7.1	거버넌스·보건체계관리	532,935	532,935				
HC.7.2	보건재정관리	837,626		837,626	713,565	124,061	
HC.0	기타보건의료서비스						
All HC	가능합계	18,349,323	3,194,122	15,155,202	14,316,125	839,077	

(단위: 백 만원)

HF.2	HF.2.1	HF.2.2	HF.2.3	HF.3	HF.3.1	HF.3.2	HF.4	All HF
임의가입제도	임의가입건강보험	비영리단체	기업	가계직접부담	비급여본인부담	법정본인부담	해외부문	재원합계
596,271	384,214	183,600	28,457	7,456,814	4,008,935	3,447,879		19,789,459
596,271	384,214	183,600	28,457	7,387,550	3,973,736	3,413,814		19,614,204
				69,264	35,199	34,065		175,255
295,228	295,228			3,353,170	2,483,256	869,914		9,034,766
295,228	295,228			3,322,688	2,460,574	862,114		8,954,228
				30,482	22,682	7,800		80,538
				50,153	36,633	13,520		123,926
				50,119	36,608	13,511		123,845
				34	25	9		80
301,043	88,986	183,600	28,457	4,051,949	1,488,312	2,563,637		10,627,344
301,043	88,986	183,600	28,457	4,013,232	1,475,836	2,537,396		10,532,775
301,043	88,986	183,600	28,457	3,262,935	1,020,997	2,241,938		9,084,852
				750,297	454,839	295,458		1,447,924
				38,717	12,476	26,241		94,569
				1,541	734	807		3,424
				1,511	718	792		3,356
				31	16	15		68
10,991		10,991		42,033	34,931	7,102		183,899
9,436		9,436		41,800	34,699	7,101		176,521
406		406		233	233	0		2,332
1,148		1,148						5,046
				411,834	372,221	39,613		591,397
				38,187	12,485	25,702		110,451
				21,587	7,676	13,911		68,263
				352,060	352,060			412,683
16,183	16,183			4,246,887	2,789,522	1,457,365		8,751,817
16,183	16,183			3,621,049	2,163,683	1,457,365		8,040,203
16,046	16,046			1,883,014	500,748	1,382,266		6,067,109
137	137			1,111,391	1,036,292	75,099		1,335,701
				626,644	626,644			637,393
				625,838	625,838			711,614
16,479			16,479	115,517	115,517			575,199
								26,900
								3,089
								71,876
16,479			16,479	115,517	115,517			237,467
								235,867
42,099	42,099							1,412,660
								532,935
42,099	42,099							879,725
682,023	442,496	194,591	44,937	12,273,084	7,321,126	4,951,959		31,304,431

2001-2020 연도별 교차테이블
기능-공급자별 국민보건계정

〈 2020년도 〉

		HP.1	HP.2	HP.3	HP.3.1	HP.3.2	HP.3.3	HP.3.4	HP.3.5	HP.4
		병원	거주형 장기 요양시설	통원보건 의료 제공자	의원	치과의원	기타보건 의료임상 종사자	통원보건 의료센터	재가보건 의료제공자	보조 서비스 제공자
HC.1+HC.2	치료서비스 + 재활서비스	54,249,893		32,312,018	23,056,165	9,255,163	689			
HC.1	치료서비스	52,596,466		32,121,513	22,865,660	9,255,163	689			
HC.2	재활서비스	1,653,426		190,505	190,505					
HC.1.1+HC.2.1	입원서비스 + 입원재활서비스	38,154,517		2,557,870	2,557,181		689			
HC.1.1	입원서비스	36,696,836		2,551,215	2,550,526		689			
HC.2.1	입원재활서비스	1,457,681		6,655	6,655					
HC.1.2+HC.2.2	당일치료서비스 + 당일재활서비스	393,480		124,606	124,541	65				
HC.1.2	당일치료서비스	368,559		113,624	113,559	65				
HC.2.2	당일재활서비스	24,921		10,981	10,981					
HC.1.3+HC.2.3	외래서비스 + 외래재활서비스	15,665,264		29,602,350	20,347,252	9,255,098				
HC.1.3	외래서비스	15,495,629		29,429,481	20,174,383	9,255,098				
HC.1.3.1	일반외래서비스	14,602,134		20,824,936	20,174,341	650,595				
HC.1.3.2	치과외래서비스	893,495		8,604,545	42	8,604,503				
HC.1.3.3	전문외래서비스									
HC.1.3.9	기타외래서비스									
HC.2.3	외래재활서비스	169,634		172,868	172,868					
HC.1.4+HC.2.4	재가서비스 + 재가재활서비스	36,632		27,192	27,192					
HC.1.4	재가서비스	35,442		27,192	27,192					
HC.2.4	재가재활서비스	1,190								
HC.3	장기요양서비스 (보건)	12,380,312	4,822,928	5,898,287					5,898,287	
HC.3.1	입원장기요양서비스 (보건)	12,078,466	4,822,928	11,485					11,485	
HC.3.2	주간장기요양서비스 (보건)	32,275		1,669,033					1,669,033	
HC.3.3	외래장기요양서비스 (보건)	249,329								
HC.3.4	재가장기요양서비스 (보건)	20,241		4,217,769					4,217,769	
HC.4	보조서비스 (타기능에 미포함)			87,606	87,606					2,372,519
HC.4.1	임상검사서비스			1,075	1,075					1,602,148
HC.4.2	영상진단			86,531	86,531					
HC.4.3	환자이송									770,371
HC.5	의료재화 (타기능에 미포함)	3,952,094		3,022,734	2,980,151	42,583				
HC.5.1	의약품·기타비내구재	3,952,094		3,022,734	2,980,151	42,583				
HC.5.1.1	처방의약품	3,830,656		2,095,464	2,054,125	41,339				
HC.5.1.2	비처방의약품	121,438		927,270	926,026	1,244				
HC.5.1.3	기타의료비내구재									
HC.5.2	치료용구·기타의료재화									
HC.6	예방서비스	1,493,786		1,688,654	1,656,449	32,205				
HC.6.1	정보·교육·상담프로그램									
HC.6.2	면역프로그램									
HC.6.3	질병조기발견프로그램	518,598		524,724	524,724					
HC.6.4	건강모니터링프로그램	975,188		1,163,930	1,131,725	32,205				
HC.6.5	역학조사 및 위험·질병관리프로그램									
HC.6.6	재해·응급대응프로그램									
HC.7	거버넌스·보건체계·재정관리									
HC.7.1	거버넌스·보건체계관리									
HC.7.2	보건재정관리									
HC.0	기타보건의료서비스									
All HC	가능합계	72,076,084	4,822,928	43,009,298	27,780,370	9,329,952	689		5,898,287	2,372,519

(단위: 백 만원)

HP.4.1	HP.4.2	HP.4.9	HP.5	HP.5.1	HP.5.2	HP.5.9	HP.6	HP.7	HP.7.1	HP.7.2	HP.7.3	HP.7.9	HP.8	HP.9	All HP
환자이송·응급구조 제공자	의학·진단 검사소	기타보조 서비스 제공자	의료재화 소매상·기타 제공자	약국	의료내구재·의료용구의 소매업자·기타제공자	의약품·의료재화의 기타판매·제공자	예방 서비스 제공자	보건의료 체계관리/재원제공자	정부보건 행정기관	사회건강 보험기관	민간건강 보험관리 조직	기타관리 기관	국내기타 부문	해외부문	공급자 합계
							101,897	80,109	80,109				1,778,191	157,896	88,680,003
							101,482	80,109	80,109				1,778,191	157,896	86,835,656
							415								1,844,346
							2,013	80,109	80,109					157,896	40,952,405
							2,013	80,109	80,109					157,896	39,488,069
															1,464,336
							1								518,087
							1								482,184
															35,902
							99,883						1,778,177		47,145,673
							99,468						1,778,177		46,802,756
							99,309						1,774,672		37,301,052
							159						3,505		9,501,703
							415								342,918
													14		63,837
													14		62,647
															1,190
													53,355		23,154,882
															16,912,879
															1,701,309
															249,329
													53,355		4,291,365
770,371	1,602,148														2,460,125
	1,602,148														1,603,223
															86,531
770,371															770,371
			27,166,929	23,325,224	2,262,059	1,579,647	256,648						45,667		34,444,072
			24,904,870	23,325,224		1,579,647	256,648						45,667		32,182,013
			19,139,334	19,139,334			225,475								25,290,929
			3,123,953	2,865,098		258,855	31,173						45,667		4,249,500
			2,641,583	1,320,791		1,320,791									2,641,583
			2,262,059		2,262,059										2,262,059
							2,476,442	1,075,789	1,075,789				389,057		7,123,727
							217,728	48,094	48,094				29,625		295,447
							826,893	10,028	10,028						836,921
							279,384	769	769				26,394		1,349,869
							62,382	68,449	68,449				4,200		2,274,148
							1,090,054	943,631	943,631				327,247		2,360,932
								4,819	4,819				1,591		6,410
								5,828,208	1,961,694	1,590,134	2,276,380				5,828,208
								1,961,694	1,961,694						1,961,694
								3,866,514		1,590,134	2,276,380				3,866,514
770,371	1,602,148		27,166,929	23,325,224	2,262,059	1,579,647	2,834,986	6,984,106	3,117,592	1,590,134	2,276,380		2,266,270	157,896	161,691,017

〈2019년도〉

		HP.1	HP.2	HP.3	HP.3.1	HP.3.2	HP.3.3	HP.3.4	HP.3.5	HP.4
		병원	거주형 장기 요양시설	통원보건 의료 제공자	의원	치과의원	기타보건 의료임상 종사자	통원보건 의료센터	재가보건 의료제공자	보조 서비스 제공자
HC.1+HC.2	치료서비스 + 재활서비스	52,718,840		33,818,682	24,738,867	9,079,216	600			
HC.1	치료서비스	51,243,217		33,617,245	24,537,429	9,079,216	600			
HC.2	재활서비스	1,475,623		201,437	201,437					
HC.1.1+HC.2.1	입원서비스 + 입원재활서비스	36,445,734		3,270,285	3,269,685		600			
HC.1.1	입원서비스	35,200,942		3,258,423	3,257,823		600			
HC.2.1	입원재활서비스	1,244,792		11,862	11,862					
HC.1.2+HC.2.2	당일치료서비스 + 당일재활서비스	359,979		185,355	185,348	7				
HC.1.2	당일치료서비스	329,600		167,752	167,745	7				
HC.2.2	당일재활서비스	30,379		17,603	17,603					
HC.1.3+HC.2.3	외래서비스 + 외래재활서비스	15,866,843		30,322,640	21,243,432	9,079,208				
HC.1.3	외래서비스	15,667,451		30,150,668	21,071,459	9,079,208				
HC.1.3.1	일반외래서비스	14,787,882		21,450,630	21,071,331	379,299				
HC.1.3.2	치과외래서비스	879,569		8,700,038	128	8,699,910				
HC.1.3.3	전문외래서비스									
HC.1.3.9	기타외래서비스									
HC.2.3	외래재활서비스	199,392		171,972	171,972					
HC.1.4+HC.2.4	재가서비스 + 재가재활서비스	46,284		40,402	40,402					
HC.1.4	재가서비스	45,224		40,402	40,402					
HC.2.4	재가재활서비스	1,060								
HC.3	장기요양서비스 (보건)	12,065,505	4,213,150	4,659,226					4,659,226	
HC.3.1	입원장기요양서비스 (보건)	11,672,628	4,213,150	12,919					12,919	
HC.3.2	주간장기요양서비스 (보건)	32,674		1,191,151					1,191,151	
HC.3.3	외래장기요양서비스 (보건)	350,529								
HC.3.4	재가장기요양서비스 (보건)	9,674		3,455,157					3,455,157	
HC.4	보조서비스 (타기능에 미포함)			101,831	101,831					2,406,103
HC.4.1	임상검사서비스			1,415	1,415					1,571,788
HC.4.2	영상진단			100,416	100,416					
HC.4.3	환자이송									834,315
HC.5	의료재화 (타기능에 미포함)	3,683,464		3,062,380	3,039,143	23,237				
HC.5.1	의약품·기타비내구재	3,683,464		3,062,380	3,039,143	23,237				
HC.5.1.1	처방의약품	3,581,611		1,884,731	1,862,027	22,704				
HC.5.1.2	비처방의약품	101,853		1,177,650	1,177,116	533				
HC.5.1.3	기타의료비내구재									
HC.5.2	치료용구·기타의료재화									
HC.6	예방서비스	1,303,894		1,539,963	1,505,664	34,299				
HC.6.1	정보·교육·상담프로그램									
HC.6.2	면역프로그램									
HC.6.3	질병조기발견프로그램	457,938		553,476	553,476					
HC.6.4	건강모니터링프로그램	845,956		986,487	952,188	34,299				
HC.6.5	역학조사 및 위험·질병관리프로그램									
HC.6.6	재해·응급대응프로그램									
HC.7	거버넌스·보건체계·재정관리									
HC.7.1	거버넌스·보건체계관리									
HC.7.2	보건재정관리									
HC.0	기타보건의료서비스									
All HC	가능합계	69,771,703	4,213,150	43,182,082	29,385,504	9,136,752	600		4,659,226	2,406,103

(단위: 백 만원)

HP.4.1	HP.4.2	HP.4.9	HP.5	HP.5.1	HP.5.2	HP.5.9	HP.6	HP.7	HP.7.1	HP.7.2	HP.7.3	HP.7.9	HP.8	HP.9	All HP
환자이송·응급구조 제공자	의학·진단 검사소	기타보조 서비스 제공자	의료재화 소매상·기타 제공자	약국	의료내구재·의료용구의 소매업자·기타제공자	의약품·의료재화의 기타판매·제공자	예방 서비스 제공자	보건의료 체계관리/재원제공자	정부보건 행정기관	사회건강 보험기관	민간건강 보험관리 조직	기타관리 기관	국내기타 부문	해외부문	공급자 합계
							124,410						1,706,816	215,876	88,584,624
							123,867						1,706,816	215,876	86,907,021
							544								1,677,604
							3,270							215,876	39,935,165
							3,247							215,876	38,678,489
							23								1,256,677
							0								545,334
							0								497,352
															47,982
							121,140						1,706,797		48,017,420
							120,619						1,706,797		47,645,535
							120,454						1,702,884		38,061,850
							166						3,913		9,583,685
							521								371,885
													19		86,705
													19		85,645
															1,060
													54,985		20,992,867
															15,898,696
															1,223,825
															350,529
													54,985		3,519,817
834,315	1,571,788														2,507,934
	1,571,788														1,573,203
															100,416
834,315															834,315
			26,656,235	22,409,330	3,199,458	1,047,446	189,163								33,591,242
			23,456,776	22,409,330		1,047,446	189,163								30,391,784
			18,835,911	18,835,911			151,642								24,453,895
			3,059,085	2,792,529		266,556	37,521								4,376,109
			1,561,780	780,890		780,890									1,561,780
			3,199,458		3,199,458										3,199,458
							2,222,061	301,917	301,917				156,188		5,524,023
							223,617	54,666	54,666				33,439		311,722
							695,423	9,528	9,528						704,951
							116,041	759	759				14,970		1,143,184
							64,487	69,184	69,184				3,597		1,969,711
							1,122,493	163,560	163,560				101,594		1,387,647
								4,220	4,220				2,588		6,808
								5,472,902	1,809,532	1,615,044	2,048,327				5,472,902
								1,809,532	1,809,532						1,809,532
								3,663,371		1,615,044	2,048,327				3,663,371
834,315	1,571,788		26,656,235	22,409,330	3,199,458	1,047,446	2,535,635	5,774,820	2,111,449	1,615,044	2,048,327		1,917,989	215,876	156,673,593

〈 2018년도 〉

		HP.1	HP.2	HP.3	HP.3.1	HP.3.2	HP.3.3	HP.3.4	HP.3.5	HP.4
		병원	거주형 장기 요양시설	통원보건 의료 제공자	의원	치과의원	기타보건 의료임상 종사자	통원보건 의료센터	재가보건 의료제공자	보조 서비스 제공자
HC.1+HC.2	치료서비스 + 재활서비스	48,432,048		30,178,879	22,012,562	8,165,709	608			
HC.1	치료서비스	47,041,678		30,002,445	21,836,127	8,165,709	608			
HC.2	재활서비스	1,390,369		176,434	176,434					
HC.1.1+HC.2.1	입원서비스 + 입원재활서비스	33,612,787		2,252,002	2,251,394		608			
HC.1.1	입원서비스	32,446,201		2,243,905	2,243,297		608			
HC.2.1	입원재활서비스	1,166,586		8,097	8,097					
HC.1.2+HC.2.2	당일치료서비스 + 당일재활서비스	319,379		117,593	117,574	19				
HC.1.2	당일치료서비스	286,456		104,972	104,953	19				
HC.2.2	당일재활서비스	32,924		12,621	12,621					
HC.1.3+HC.2.3	외래서비스 + 외래재활서비스	14,456,696		27,782,914	19,617,224	8,165,690				
HC.1.3	외래서비스	14,266,819		27,627,198	19,461,507	8,165,690				
HC.1.3.1	일반외래서비스	13,380,919		19,790,570	19,461,432	329,138				
HC.1.3.2	치과외래서비스	885,899		7,836,627	75	7,836,552				
HC.1.3.3	전문외래서비스									
HC.1.3.9	기타외래서비스									
HC.2.3	외래재활서비스	189,877		155,716	155,716					
HC.1.4+HC.2.4	재가서비스 + 재가재활서비스	43,185		26,370	26,370					
HC.1.4	재가서비스	42,203		26,370	26,370					
HC.2.4	재가재활서비스	982								
HC.3	장기요양서비스 (보건)	11,435,452	3,691,496	3,698,676					3,698,676	
HC.3.1	입원장기요양서비스 (보건)	11,147,122	3,691,496	14,592					14,592	
HC.3.2	주간장기요양서비스 (보건)	29,438		851,168					851,168	
HC.3.3	외래장기요양서비스 (보건)	254,269								
HC.3.4	재가장기요양서비스 (보건)	4,624		2,832,916					2,832,916	
HC.4	보조서비스 (타기능에 미포함)			80,628	80,628					2,135,401
HC.4.1	임상검사서비스			1,113	1,113					1,354,877
HC.4.2	영상진단			79,515	79,515					
HC.4.3	환자이송									780,524
HC.5	의료재화 (타기능에 미포함)	3,345,491		2,735,975	2,711,974	24,001				
HC.5.1	의약품·기타비내구재	3,345,491		2,735,975	2,711,974	24,001				
HC.5.1.1	처방의약품	3,215,884		1,630,604	1,608,335	22,269				
HC.5.1.2	비처방의약품	129,607		1,105,372	1,103,639	1,732				
HC.5.1.3	기타의료비내구재									
HC.5.2	치료용구·기타의료재화									
HC.6	예방서비스	1,257,365		1,442,003	1,409,995	32,008				
HC.6.1	정보·교육·상담프로그램									
HC.6.2	면역프로그램									
HC.6.3	질병조기발견프로그램	432,172		493,979	493,979					
HC.6.4	건강모니터링프로그램	825,192		948,025	916,016	32,008				
HC.6.5	역학조사 및 위험·질병관리프로그램									
HC.6.6	재해·응급대응프로그램									
HC.7	거버넌스·보건체계·재정관리									
HC.7.1	거버넌스·보건체계관리									
HC.7.2	보건재정관리									
HC.0	기타보건의료서비스									
All HC	가능합계	64,470,356	3,691,496	38,136,162	26,215,159	8,221,718	608		3,698,676	2,135,401

(단위: 백 만원)

HP.4.1	HP.4.2	HP.4.9	HP.5	HP.5.1	HP.5.2	HP.5.9	HP.6	HP.7	HP.7.1	HP.7.2	HP.7.3	HP.7.9	HP.8	HP.9	All HP
환자이송·응급구조 제공자	의학·진단 검사소	기타보조 서비스 제공자	의료재화 소매상·기타 제공자	약국	의료내구재·의료용구의 소매업자·기타제공자	의약품·의료재화의 기타판매·제공자	예방 서비스 제공자	보건의료 체계관리/재원제공자	정부보건 행정기관	사회건강 보험기관	민간건강 보험관리 조직	기타관리 기관	국내기타 부문	해외부문	공급자 합계
							123,802						1,567,122	203,799	80,505,650
							123,285						1,567,122	203,799	78,938,329
							518								1,567,321
							2,857							203,799	36,071,445
							2,821							203,799	34,896,726
							36								1,174,719
							1								436,973
							1								391,428
															45,544
							120,945						1,567,097		43,927,653
							120,463						1,567,097		43,581,577
							120,313						1,562,916		34,854,719
							150						4,181		8,726,858
							482								346,076
													25		69,580
													25		68,598
															982
													56,318		18,881,943
															14,853,211
															880,605
															254,269
													56,318		2,893,859
780,524	1,354,877														2,216,029
	1,354,877														1,355,990
															79,515
780,524															780,524
			25,063,897	21,016,601	2,874,931	1,172,364	162,605								31,307,968
			22,188,965	21,016,601		1,172,364	162,605								28,433,036
			17,536,021	17,536,021			132,755								22,515,263
			2,857,190	2,582,703		274,487	29,850								4,122,018
			1,795,755	897,877		897,877									1,795,755
			2,874,931		2,874,931										2,874,931
							1,988,030	249,293	249,293				137,207		5,073,899
							224,368	53,907	53,907				39,269		317,544
							708,817	8,954	8,954						717,771
							85,680	730	730				10,075		1,022,636
							68,762	45,874	45,874				2,746		1,890,599
							900,404	135,742	135,742				79,119		1,115,265
								4,085	4,085				5,998		10,083
								4,755,094	1,615,733	1,382,198	1,757,163				4,755,094
								1,615,733	1,615,733						1,615,733
								3,139,361		1,382,198	1,757,163				3,139,361
780,524	1,354,877		25,063,897	21,016,601	2,874,931	1,172,364	2,274,437	5,004,387	1,865,026	1,382,198	1,757,163		1,760,648	203,799	142,740,583

〈 2017년도 〉

		HP.1	HP.2	HP.3	HP.3.1	HP.3.2	HP.3.3	HP.3.4	HP.3.5	HP.4
		병원	거주형 장기 요양시설	통원보건 의료 제공자	의원	치과의원	기타보건 의료임상 종사자	통원보건 의료센터	재가보건 의료제공자	보조 서비스 제공자
HC.1+HC.2	치료서비스 + 재활서비스	44,319,076		26,673,192	18,854,033	7,818,352	807			
HC.1	치료서비스	43,136,526		26,520,725	18,701,567	7,818,352	807			
HC.2	재활서비스	1,182,549		152,467	152,467					
HC.1.1+HC.2.1	입원서비스 + 입원재활서비스	30,444,454		2,252,314	2,251,507		807			
HC.1.1	입원서비스	29,474,696		2,242,453	2,241,646		807			
HC.2.1	입원재활서비스	969,758		9,861	9,861					
HC.1.2+HC.2.2	당일치료서비스 + 당일재활서비스	295,607		107,374	107,359	15				
HC.1.2	당일치료서비스	265,607		96,459	96,444	15				
HC.2.2	당일재활서비스	30,000		10,914	10,914					
HC.1.3+HC.2.3	외래서비스 + 외래재활서비스	13,537,594		24,292,339	16,474,002	7,818,337				
HC.1.3	외래서비스	13,355,721		24,160,648	16,342,311	7,818,337				
HC.1.3.1	일반외래서비스	12,422,228		16,651,793	16,342,222	309,571				
HC.1.3.2	치과외래서비스	933,493		7,508,855	89	7,508,766				
HC.1.3.3	전문외래서비스									
HC.1.3.9	기타외래서비스									
HC.2.3	외래재활서비스	181,873		131,691	131,691					
HC.1.4+HC.2.4	재가서비스 + 재가재활서비스	41,421		21,165	21,165					
HC.1.4	재가서비스	40,502		21,165	21,165					
HC.2.4	재가재활서비스	919								
HC.3	장기요양서비스 (보건)	10,672,425	3,208,955	2,839,949					2,839,949	
HC.3.1	입원장기요양서비스 (보건)	10,378,322	3,208,955	16,119					16,119	
HC.3.2	주간장기요양서비스 (보건)	24,900		596,207					596,207	
HC.3.3	외래장기요양서비스 (보건)	267,944								
HC.3.4	재가장기요양서비스 (보건)	1,260		2,227,623					2,227,623	
HC.4	보조서비스 (타기능에 미포함)			71,455	71,455					1,869,668
HC.4.1	임상검사서비스			1,228	1,228					1,156,605
HC.4.2	영상진단			70,227	70,227					
HC.4.3	환자이송									713,062
HC.5	의료재화 (타기능에 미포함)	2,971,087		2,538,212	2,516,322	21,890				
HC.5.1	의약품·기타비내구재	2,971,087		2,538,212	2,516,322	21,890				
HC.5.1.1	처방의약품	2,848,439		1,516,485	1,495,316	21,169				
HC.5.1.2	비처방의약품	122,648		1,021,727	1,021,006	721				
HC.5.1.3	기타의료비내구재									
HC.5.2	치료용구·기타의료재화									
HC.6	예방서비스	1,234,501		1,382,167	1,352,414	29,753				
HC.6.1	정보·교육·상담프로그램									
HC.6.2	면역프로그램									
HC.6.3	질병조기발견프로그램	384,180		425,908	425,908					
HC.6.4	건강모니터링프로그램	850,321		956,259	926,506	29,753				
HC.6.5	역학조사 및 위험·질병관리프로그램									
HC.6.6	재해·응급대응프로그램									
HC.7	거버넌스·보건체계·재정관리									
HC.7.1	거버넌스·보건체계관리									
HC.7.2	보건재정관리									
HC.0	기타보건의료서비스									
All HC	가능합계	59,197,089	3,208,955	33,504,976	22,794,225	7,869,995	807		2,839,949	1,869,668

(단위: 백 만원)

HP.4.1	HP.4.2	HP.4.9	HP.5	HP.5.1	HP.5.2	HP.5.9	HP.6	HP.7	HP.7.1	HP.7.2	HP.7.3	HP.7.9	HP.8	HP.9	All HP
환자이송·응급구조 제공자	의학·진단 검사소	기타보조 서비스 제공자	의료재화 소매상·기타 제공자	약국	의료내구재·의료용구의 소매업자·기타제공자	의약품·의료재화의 기타판매·제공자	예방 서비스 제공자	보건의료 체계관리/재원제공자	정부보건 행정기관	사회건강 보험기관	민간건강 보험관리 조직	기타관리 기관	국내기타 부문	해외부문	공급자 합계
							123,562						1,433,296	209,512	72,758,637
							123,137						1,433,296	209,512	71,423,195
							425								1,335,441
							2,093							209,512	32,908,373
							2,088							209,512	31,928,748
							6								979,625
							0								402,981
							0								362,067
															40,914
							121,468						1,433,271		39,384,672
							121,048						1,433,271		39,070,688
							120,880						1,429,252		30,624,153
							169						4,018		8,446,535
							420								313,984
													25		62,611
													25		61,692
															919
													56,223		16,777,553
															13,603,396
															621,107
															267,944
													56,223		2,285,106
713,062	1,156,605														1,941,123
	1,156,605														1,157,834
															70,227
713,062															713,062
			23,405,182	19,677,102	2,603,178	1,124,902	163,588								29,078,069
			20,802,005	19,677,102		1,124,902	163,588								26,474,892
			16,326,972	16,326,972			132,881								20,824,777
			2,790,535	2,507,882		282,653	30,706								3,965,617
			1,684,498	842,249		842,249									1,684,498
			2,603,178		2,603,178										2,603,178
							2,113,709	330,391	330,391				110,830		5,171,599
							242,879	57,552	57,552				39,835		340,267
							644,306	7,868	7,868						652,175
							127,806	685	685				8,682		947,261
							78,194	104,621	104,621				2,145		1,991,539
							1,020,524	156,096	156,096				54,479		1,231,099
								3,569	3,569				5,690		9,259
								4,343,267	1,463,490	1,303,635	1,576,143				4,343,267
								1,463,490	1,463,490						1,463,490
								2,879,777		1,303,635	1,576,143				2,879,777
713,062	1,156,605		23,405,182	19,677,102	2,603,178	1,124,902	2,400,859	4,673,658	1,793,881	1,303,635	1,576,143		1,600,349	209,512	130,070,247

〈 2016년도 〉

		HP.1	HP.2	HP.3	HP.3.1	HP.3.2	HP.3.3	HP.3.4	HP.3.5	HP.4
		병원	거주형 장기 요양시설	통원보건 의료 제공자	의원	치과의원	기타보건 의료임상 종사자	통원보건 의료센터	재가보건 의료제공자	보조 서비스 제공자
HC.1+HC.2	치료서비스 + 재활서비스	41,758,721		24,549,563	17,300,066	7,248,698	800			
HC.1	치료서비스	40,703,389		24,423,757	17,174,259	7,248,698	800			
HC.2	재활서비스	1,055,333		125,806	125,806					
HC.1.1+HC.2.1	입원서비스 + 입원재활서비스	28,869,299		2,005,913	2,005,114		800			
HC.1.1	입원서비스	28,017,835		1,998,697	1,997,897		800			
HC.2.1	입원재활서비스	851,463		7,217	7,217					
HC.1.2+HC.2.2	당일치료서비스 + 당일재활서비스	306,820		89,413	89,405	8				
HC.1.2	당일치료서비스	279,323		80,938	80,930	8				
HC.2.2	당일재활서비스	27,496		8,475	8,475					
HC.1.3+HC.2.3	외래서비스 + 외래재활서비스	12,551,033		22,440,943	15,192,253	7,248,690				
HC.1.3	외래서비스	12,375,607		22,330,828	15,082,138	7,248,690				
HC.1.3.1	일반외래서비스	11,449,087		15,378,173	15,082,061	296,113				
HC.1.3.2	치과외래서비스	926,520		6,952,655	78	6,952,577				
HC.1.3.3	전문외래서비스									
HC.1.3.9	기타외래서비스									
HC.2.3	외래재활서비스	175,426		110,115	110,115					
HC.1.4+HC.2.4	재가서비스 + 재가재활서비스	31,570		13,293	13,293					
HC.1.4	재가서비스	30,623		13,293	13,293					
HC.2.4	재가재활서비스	947								
HC.3	장기요양서비스 (보건)	9,206,172	2,933,621	2,333,348					2,333,348	
HC.3.1	입원장기요양서비스 (보건)	8,951,398	2,933,621	16,372					16,372	
HC.3.2	주간장기요양서비스 (보건)	14,258		417,960					417,960	
HC.3.3	외래장기요양서비스 (보건)	239,568								
HC.3.4	재가장기요양서비스 (보건)	949		1,899,016					1,899,016	
HC.4	보조서비스 (타기능에 미포함)			64,338	64,338					1,665,581
HC.4.1	임상검사서비스			1,224	1,224					941,866
HC.4.2	영상진단			63,114	63,114					
HC.4.3	환자이송									723,715
HC.5	의료재화 (타기능에 미포함)	2,794,705		2,427,736	2,407,825	19,912				
HC.5.1	의약품·기타비내구재	2,794,705		2,427,736	2,407,825	19,912				
HC.5.1.1	처방의약품	2,672,042		1,381,546	1,362,497	19,049				
HC.5.1.2	비처방의약품	122,662		1,046,190	1,045,328	862				
HC.5.1.3	기타의료비내구재									
HC.5.2	치료용구·기타의료재화									
HC.6	예방서비스	1,156,320		1,280,342	1,252,066	28,276				
HC.6.1	정보·교육·상담프로그램									
HC.6.2	면역프로그램									
HC.6.3	질병조기발견프로그램	334,648		363,396	363,396					
HC.6.4	건강모니터링프로그램	821,672		916,945	888,670	28,276				
HC.6.5	역학조사 및 위험·질병관리프로그램									
HC.6.6	재해·응급대응프로그램									
HC.7	거버넌스·보건체계·재정관리									
HC.7.1	거버넌스·보건체계관리									
HC.7.2	보건재정관리									
HC.0	기타보건의료서비스									
All HC	가능합계	54,915,918	2,933,621	30,655,328	21,024,295	7,296,885	800		2,333,348	1,665,581

(단위: 백 만원)

HP.4.1	HP.4.2	HP.4.9	HP.5	HP.5.1	HP.5.2	HP.5.9	HP.6	HP.7	HP.7.1	HP.7.2	HP.7.3	HP.7.9	HP.8	HP.9	All HP
환자이송·응급구조 제공자	의학·진단 검사소	기타보조 서비스 제공자	의료재화 소매상·기타 제공자	약국	의료내구재·의료용구의 소매업자·기타제공자	의약품·의료재화의 기타판매·제공자	예방 서비스 제공자	보건의료 체계관리/재원제공자	정부보건 행정기관	사회건강 보험기관	민간건강 보험관리 조직	기타관리 기관	국내기타 부문	해외부문	공급자 합계
							126,877						1,294,168	215,026	67,944,355
							126,812						1,294,168	215,026	66,763,151
							66								1,181,205
							2,424							215,026	31,092,662
							2,358							215,026	30,233,916
							66								858,746
							2								396,235
							2								360,264
															35,971
							124,452						1,294,142		36,410,569
							124,452						1,294,142		36,125,028
							124,452						1,290,844		28,242,555
													3,298		7,882,473
															285,541
													26		44,890
													26		43,943
															947
													57,348		14,530,490
															11,901,390
															432,218
															239,568
													57,348		1,957,314
723,715	941,866														1,729,919
	941,866														943,090
															63,114
723,715															723,715
			22,366,746	18,514,520	2,758,015	1,094,211	173,106								27,762,293
			19,608,732	18,514,520		1,094,211	173,106								25,004,279
			15,316,751	15,316,751			141,487								19,511,826
			2,685,683	2,394,621		291,063	31,619								3,886,155
			1,606,297	803,149		803,149									1,606,297
			2,758,015		2,758,015										2,758,015
							1,623,588	314,356	314,356				107,877		4,482,483
							222,557	55,773	55,773				33,587		311,917
							577,593	8,510	8,510						586,103
							66,274	899	899				8,397		773,615
							69,717	91,844	91,844				1,537		1,901,715
							687,447	151,964	151,964				55,957		895,368
								5,367	5,367				8,399		13,766
								4,014,039	1,362,052	1,202,170	1,449,817				4,014,039
								1,362,052	1,362,052						1,362,052
								2,651,987		1,202,170	1,449,817				2,651,987
723,715	941,866		22,366,746	18,514,520	2,758,015	1,094,211	1,923,572	4,328,395	1,676,408	1,202,170	1,449,817		1,459,393	215,026	120,463,580

〈 2015년도 〉

		HP.1	HP.2	HP.3	HP.3.1	HP.3.2	HP.3.3	HP.3.4	HP.3.5	HP.4
		병원	거주형 장기 요양시설	통원보건 의료 제공자	의원	치과의원	기타보건 의료임상 종사자	통원보건 의료센터	재가보건 의료제공자	보조 서비스 제공자
HC.1+HC.2	치료서비스 + 재활서비스	38,432,891		22,292,555	16,372,992	5,918,685	877			
HC.1	치료서비스	37,385,038		22,088,790	16,169,227	5,918,685	877			
HC.2	재활서비스	1,047,853		203,765	203,765					
HC.1.1+HC.2.1	입원서비스 + 입원재활서비스	26,678,958		2,078,820	2,077,942		877			
HC.1.1	입원서비스	25,866,827		2,064,215	2,063,337		877			
HC.2.1	입원재활서비스	812,131		14,605	14,605					
HC.1.2+HC.2.2	당일치료서비스 + 당일재활서비스	397,619		82,732	82,714	19				
HC.1.2	당일치료서비스	371,726		77,984	77,966	19				
HC.2.2	당일재활서비스	25,892		4,748	4,748					
HC.1.3+HC.2.3	외래서비스 + 외래재활서비스	11,328,929		20,124,197	14,205,531	5,918,666				
HC.1.3	외래서비스	11,120,009		19,940,143	14,021,477	5,918,666				
HC.1.3.1	일반외래서비스	10,452,718		14,238,146	14,021,466	216,679				
HC.1.3.2	치과외래서비스	667,292		5,701,997	10	5,701,987				
HC.1.3.3	전문외래서비스									
HC.1.3.9	기타외래서비스									
HC.2.3	외래재활서비스	208,919		184,054	184,054					
HC.1.4+HC.2.4	재가서비스 + 재가재활서비스	27,386		6,806	6,806					
HC.1.4	재가서비스	26,475		6,448	6,448					
HC.2.4	재가재활서비스	910		358	358					
HC.3	장기요양서비스 (보건)	8,145,101	2,690,634	2,074,369					2,074,369	
HC.3.1	입원장기요양서비스 (보건)	7,914,065	2,690,634	18,572					18,572	
HC.3.2	주간장기요양서비스 (보건)	10,861		299,045					299,045	
HC.3.3	외래장기요양서비스 (보건)	219,466								
HC.3.4	재가장기요양서비스 (보건)	708		1,756,752					1,756,752	
HC.4	보조서비스 (타기능에 미포함)			76,738	76,738					1,464,297
HC.4.1	임상검사서비스			589	589					735,100
HC.4.2	영상진단			76,149	76,149					
HC.4.3	환자이송									729,198
HC.5	의료재화 (타기능에 미포함)	2,611,962		2,109,484	2,091,345	18,139				
HC.5.1	의약품·기타비내구재	2,611,962		2,109,484	2,091,345	18,139				
HC.5.1.1	처방의약품	2,453,504		1,274,658	1,257,304	17,354				
HC.5.1.2	비처방의약품	158,458		834,827	834,042	785				
HC.5.1.3	기타의료비내구재									
HC.5.2	치료용구·기타의료재화									
HC.6	예방서비스	1,069,645		1,195,587	1,169,359	26,228				
HC.6.1	정보·교육·상담프로그램									
HC.6.2	면역프로그램									
HC.6.3	질병조기발견프로그램	295,591		325,862	325,862					
HC.6.4	건강모니터링프로그램	774,054		869,725	843,497	26,228				
HC.6.5	역학조사 및 위험·질병관리프로그램									
HC.6.6	재해·응급대응프로그램									
HC.7	거버넌스·보건체계·재정관리									
HC.7.1	거버넌스·보건체계관리									
HC.7.2	보건재정관리									
HC.0	기타보건의료서비스									
All HC	가능합계	50,259,599	2,690,634	27,748,734	19,710,436	5,963,052	877		2,074,369	1,464,297

(단위: 백 만원)

HP.4.1	HP.4.2	HP.4.9	HP.5	HP.5.1	HP.5.2	HP.5.9	HP.6	HP.7	HP.7.1	HP.7.2	HP.7.3	HP.7.9	HP.8	HP.9	All HP
환자이송·응급구조 제공자	의학·진단 검사소	기타보조 서비스 제공자	의료재화 소매상·기타 제공자	약국	의료내구재·의료용구의 소매업자·기타제공자	의약품·의료재화의 기타판매·제공자	예방 서비스 제공자	보건의료 체계관리/재원제공자	정부보건 행정기관	사회건강 보험기관	민간건강 보험관리 조직	기타관리 기관	국내기타 부문	해외부문	공급자 합계
							127,225						1,204,068	198,140	62,254,879
							127,225						1,204,068	198,140	61,003,260
															1,251,618
							2,830							198,140	28,958,747
							2,830							198,140	28,132,011
															826,736
															480,351
															449,711
															30,640
							124,396						1,204,036		32,781,557
							124,396						1,204,036		32,388,584
							124,396						1,201,082		26,016,341
													2,954		6,372,243
															392,973
													32		34,224
													32		32,955
															1,268
													58,524		12,968,628
															10,623,272
															309,906
															219,466
													58,524		1,815,985
729,198	735,100														1,541,036
	735,100														735,689
															76,149
729,198															729,198
			20,518,587	16,897,636	2,497,534	1,123,417	172,003								25,412,036
			18,021,053	16,897,636		1,123,417	172,003								22,914,502
			13,909,077	13,909,077			140,883								17,778,121
			2,508,721	2,186,932		321,789	31,120								3,533,125
			1,603,255	801,628		801,628									1,603,255
			2,497,534		2,497,534										2,497,534
							1,546,772	494,093	494,093				103,378		4,409,475
							243,914	60,127	60,127				35,577		339,618
							545,783	6,339	6,339						552,122
							58,862	820	820				8,209		689,345
							56,035	80,451	80,451				1,700		1,781,964
							642,178	341,029	341,029				55,393		1,038,600
								5,327	5,327				2,499		7,826
								3,806,722	1,410,192	1,116,005	1,280,525				3,806,722
								1,410,192	1,410,192						1,410,192
								2,396,529		1,116,005	1,280,525				2,396,529
729,198	735,100		20,518,587	16,897,636	2,497,534	1,123,417	1,846,000	4,300,815	1,904,285	1,116,005	1,280,525		1,365,970	198,140	110,392,775

〈 2014년도 〉

		HP.1	HP.2	HP.3	HP.3.1	HP.3.2	HP.3.3	HP.3.4	HP.3.5	HP.4
		병원	거주형 장기 요양시설	통원보건 의료 제공자	의원	치과의원	기타보건 의료임상 종사자	통원보건 의료센터	재가보건 의료제공자	보조 서비스 제공자
HC.1+HC.2	치료서비스 + 재활서비스	34,564,527		21,451,159	16,101,015	5,349,195	950			
HC.1	치료서비스	33,709,340		21,252,513	15,902,369	5,349,195	950			
HC.2	재활서비스	855,187		198,646	198,646					
HC.1.1+HC.2.1	입원서비스 + 입원재활서비스	23,953,088		2,219,220	2,218,270		950			
HC.1.1	입원서비스	23,259,015		2,205,641	2,204,692		950			
HC.2.1	입원재활서비스	694,073		13,579	13,579					
HC.1.2+HC.2.2	당일치료서비스 + 당일재활서비스	331,029		77,750	77,742	8				
HC.1.2	당일치료서비스	315,522		73,550	73,542	8				
HC.2.2	당일재활서비스	15,508		4,200	4,200					
HC.1.3+HC.2.3	외래서비스 + 외래재활서비스	10,259,142		19,145,698	13,796,511	5,349,187				
HC.1.3	외래서비스	10,114,288		18,965,087	13,615,900	5,349,187				
HC.1.3.1	일반외래서비스	9,591,968		13,784,829	13,615,900	168,929				
HC.1.3.2	치과외래서비스	522,320		5,180,258		5,180,258				
HC.1.3.3	전문외래서비스									
HC.1.3.9	기타외래서비스									
HC.2.3	외래재활서비스	144,854		180,611	180,611					
HC.1.4+HC.2.4	재가서비스 + 재가재활서비스	21,268		8,491	8,491					
HC.1.4	재가서비스	20,515		8,235	8,235					
HC.2.4	재가재활서비스	753		256	256					
HC.3	장기요양서비스 (보건)	7,233,956	2,414,016	1,792,892					1,792,892	
HC.3.1	입원장기요양서비스 (보건)	7,110,014	2,414,016	19,800					19,800	
HC.3.2	주간장기요양서비스 (보건)	4,500		205,450					205,450	
HC.3.3	외래장기요양서비스 (보건)	118,897								
HC.3.4	재가장기요양서비스 (보건)	545		1,567,642					1,567,642	
HC.4	보조서비스 (타기능에 미포함)			78,663	78,663					1,253,905
HC.4.1	임상검사서비스			608	608					583,259
HC.4.2	영상진단			78,055	78,055					
HC.4.3	환자이송									670,646
HC.5	의료재화 (타기능에 미포함)	2,434,311		1,782,988	1,765,577	17,411				
HC.5.1	의약품·기타비내구재	2,434,311		1,782,988	1,765,577	17,411				
HC.5.1.1	처방의약품	2,347,899		1,168,144	1,151,505	16,638				
HC.5.1.2	비처방의약품	86,412		614,845	614,072	773				
HC.5.1.3	기타의료비내구재									
HC.5.2	치료용구·기타의료재화									
HC.6	예방서비스	999,654		1,084,226	1,059,820	24,406				
HC.6.1	정보·교육·상담프로그램									
HC.6.2	면역프로그램									
HC.6.3	질병조기발견프로그램	263,232		275,896	275,896					
HC.6.4	건강모니터링프로그램	736,422		808,329	783,924	24,406				
HC.6.5	역학조사 및 위험·질병관리프로그램									
HC.6.6	재해·응급대응프로그램									
HC.7	거버넌스·보건체계·재정관리									
HC.7.1	거버넌스·보건체계관리									
HC.7.2	보건재정관리									
HC.0	기타보건의료서비스									
All HC	가능합계	45,232,448	2,414,016	26,189,928	19,005,075	5,391,012	950		1,792,892	1,253,905

(단위: 백 만원)

HP.4.1	HP.4.2	HP.4.9	HP.5	HP.5.1	HP.5.2	HP.5.9	HP.6	HP.7	HP.7.1	HP.7.2	HP.7.3	HP.7.9	HP.8	HP.9	All HP
환자이송·응급구조 제공자	의학·진단 검사소	기타보조 서비스 제공자	의료재화 소매상·기타 제공자	약국	의료내구재·의료용구의 소매업자·기타제공자	의약품·의료재화의 기타판매·제공자	예방 서비스 제공자	보건의료 체계관리/재원제공자	정부보건 행정기관	사회건강 보험기관	민간건강 보험관리 조직	기타관리 기관	국내기타 부문	해외부문	공급자 합계
							131,411						1,042,668	176,561	57,366,326
							131,411						1,042,668	176,561	56,312,493
															1,053,833
							4,489							176,561	26,353,358
							4,489							176,561	25,645,706
															707,651
							1								408,780
							1								389,073
															19,707
							126,921						1,042,635		30,574,396
							126,921						1,042,635		30,248,931
							126,921						1,040,715		24,544,433
													1,920		5,704,498
															325,465
													33		29,792
													33		28,783
															1,009
													55,825		11,496,689
															9,543,830
															209,950
															118,897
													55,825		1,624,012
670,646	583,259														1,332,569
	583,259														583,867
															78,055
670,646															670,646
			19,278,997	16,184,492	1,977,125	1,117,380	173,490								23,669,787
			17,301,872	16,184,492		1,117,380	173,490								21,692,662
			13,299,909	13,299,909			141,960								16,957,913
			2,457,321	2,112,262		345,059	31,530								3,190,107
			1,544,642	772,321		772,321									1,544,642
			1,977,125		1,977,125										1,977,125
							1,226,638	252,896	252,896				109,452		3,672,864
							154,320	23,269	23,269				4,982		182,571
							409,507	6,622	6,622						416,129
							39,675	1,010	1,010				7,829		587,642
							50,184	77,144	77,144				1,500		1,673,579
							572,953	142,840	142,840				92,644		808,436
								2,010	2,010				2,497		4,508
								3,719,767	1,393,863	1,104,201	1,221,703				3,719,767
								1,393,863	1,393,863						1,393,863
								2,325,904		1,104,201	1,221,703				2,325,904
670,646	583,259		19,278,997	16,184,492	1,977,125	1,117,380	1,531,539	3,972,663	1,646,759	1,104,201	1,221,703		1,207,945	176,561	101,258,001

〈 2013년도 〉

		HP.1	HP.2	HP.3	HP.3.1	HP.3.2	HP.3.3	HP.3.4	HP.3.5	HP.4
		병원	거주형 장기 요양시설	통원보건 의료 제공자	의원	치과의원	기타보건 의료임상 종사자	통원보건 의료센터	재가보건 의료제공자	보조 서비스 제공자
HC.1+HC.2	치료서비스 + 재활서비스	33,246,678		18,981,355	15,303,668	3,676,558	1,129			
HC.1	치료서비스	32,411,106		18,800,088	15,122,401	3,676,558	1,129			
HC.2	재활서비스	835,572		181,267	181,267					
HC.1.1+HC.2.1	입원서비스 + 입원재활서비스	23,012,106		2,112,328	2,111,199		1,129			
HC.1.1	입원서비스	22,347,208		2,100,192	2,099,063		1,129			
HC.2.1	입원재활서비스	664,898		12,136	12,136					
HC.1.2+HC.2.2	당일치료서비스 + 당일재활서비스	342,500		73,597	73,591	7				
HC.1.2	당일치료서비스	323,978		69,621	69,614	7				
HC.2.2	당일재활서비스	18,522		3,976	3,976					
HC.1.3+HC.2.3	외래서비스 + 외래재활서비스	9,872,135		16,791,823	13,115,272	3,676,551				
HC.1.3	외래서비스	9,720,636		16,626,950	12,950,399	3,676,551				
HC.1.3.1	일반외래서비스	9,337,589		13,066,626	12,950,399	116,227				
HC.1.3.2	치과외래서비스	383,047		3,560,324		3,560,324				
HC.1.3.3	전문외래서비스									
HC.1.3.9	기타외래서비스									
HC.2.3	외래재활서비스	151,499		164,873	164,873					
HC.1.4+HC.2.4	재가서비스 + 재가재활서비스	19,937		3,607	3,607					
HC.1.4	재가서비스	19,284		3,325	3,325					
HC.2.4	재가재활서비스	653		282	282					
HC.3	장기요양서비스 (보건)	6,162,720	2,093,165	1,588,479					1,588,479	
HC.3.1	입원장기요양서비스 (보건)	6,010,382	2,093,165	18,300					18,300	
HC.3.2	주간장기요양서비스 (보건)	4,535		152,024					152,024	
HC.3.3	외래장기요양서비스 (보건)	147,368								
HC.3.4	재가장기요양서비스 (보건)	435		1,418,155					1,418,155	
HC.4	보조서비스 (타기능에 미포함)			78,978	78,978					1,232,536
HC.4.1	임상검사서비스			561	561					574,016
HC.4.2	영상진단			78,418	78,418					
HC.4.3	환자이송									658,520
HC.5	의료재화 (타기능에 미포함)	2,383,988		1,541,437	1,524,691	16,746				
HC.5.1	의약품·기타비내구재	2,383,988		1,541,437	1,524,691	16,746				
HC.5.1.1	처방의약품	2,251,334		1,124,593	1,108,594	15,999				
HC.5.1.2	비처방의약품	132,654		416,844	416,097	747				
HC.5.1.3	기타의료비내구재									
HC.5.2	치료용구·기타의료재화									
HC.6	예방서비스	1,002,908		925,812	904,764	21,047				
HC.6.1	정보·교육·상담프로그램									
HC.6.2	면역프로그램									
HC.6.3	질병조기발견프로그램	240,543		247,606	247,606					
HC.6.4	건강모니터링프로그램	762,365		678,206	657,159	21,047				
HC.6.5	역학조사 및 위험·질병관리프로그램									
HC.6.6	재해·응급대응프로그램									
HC.7	거버넌스·보건체계·재정관리									
HC.7.1	거버넌스·보건체계관리									
HC.7.2	보건재정관리									
HC.0	기타보건의료서비스									
All HC	가능합계	42,796,294	2,093,165	23,116,061	17,812,102	3,714,351	1,129		1,588,479	1,232,536

(단위: 백 만원)

HP.4.1	HP.4.2	HP.4.9	HP.5	HP.5.1	HP.5.2	HP.5.9	HP.6	HP.7	HP.7.1	HP.7.2	HP.7.3	HP.7.9	HP.8	HP.9	All HP
환자이송·응급구조 제공자	의학·진단 검사소	기타보조 서비스 제공자	의료재화 소매상·기타 제공자	약국	의료내구재·의료용구의 소매업자·기타제공자	의약품·의료재화의 기타판매·제공자	예방 서비스 제공자	보건의료 체계관리/재원제공자	정부보건 행정기관	사회건강 보험기관	민간건강 보험관리 조직	기타관리 기관	국내기타 부문	해외부문	공급자 합계
							130,184						903,959	145,633	53,407,809
							130,184						903,959	145,633	52,390,969
															1,016,839
							3,172							145,633	25,273,239
							3,172							145,633	24,596,205
															677,034
							0								416,098
							0								393,600
															22,498
							127,011						903,922		27,694,891
							127,011						903,922		27,378,519
							127,011						902,035		23,433,261
													1,887		3,945,258
															316,372
													37		23,581
													37		22,645
															935
													56,220		9,900,584
															8,121,846
															156,560
															147,368
													56,220		1,474,810
658,520	574,016														1,311,514
	574,016														574,576
															78,418
658,520															658,520
			18,418,656	15,629,710	1,730,875	1,058,070	167,770								22,511,851
			16,687,781	15,629,710		1,058,070	167,770								20,780,976
			12,861,437	12,861,437			137,280								16,374,644
			2,375,047	2,042,625		332,422	30,490								2,955,035
			1,451,297	725,648		725,648									1,451,297
			1,730,875		1,730,875										1,730,875
							1,109,992	261,464	261,464				110,864		3,411,039
							149,684	24,892	24,892				3,664		178,240
							289,426	7,048	7,048						296,474
							46,529	2,425	2,425				7,851		544,953
							51,660	74,053	74,053				1,500		1,567,784
							572,692	150,812	150,812				97,575		821,079
								2,235	2,235				274		2,509
								3,241,043	1,259,619	1,054,918	926,506				3,241,043
								1,259,619	1,259,619						1,259,619
								1,981,424		1,054,918	926,506				1,981,424
658,520	574,016		18,418,656	15,629,710	1,730,875	1,058,070	1,407,946	3,502,507	1,521,083	1,054,918	926,506		1,071,043	145,633	93,783,840

〈 2012년도 〉

		HP.1	HP.2	HP.3	HP.3.1	HP.3.2	HP.3.3	HP.3.4	HP.3.5	HP.4
		병원	거주형 장기 요양시설	통원보건 의료 제공자	의원	치과의원	기타보건 의료임상 종사자	통원보건 의료센터	재가보건 의료제공자	보조 서비스 제공자
HC.1+HC.2	치료서비스 + 재활서비스	31,057,126		17,934,741	14,345,948	3,587,950	843			
HC.1	치료서비스	30,295,066		17,765,555	14,176,761	3,587,950	843			
HC.2	재활서비스	762,060		169,186	169,186					
HC.1.1+HC.2.1	입원서비스 + 입원재활서비스	21,701,777		1,996,988	1,996,145		843			
HC.1.1	입원서비스	21,092,895		1,984,959	1,984,116		843			
HC.2.1	입원재활서비스	608,882		12,028	12,028					
HC.1.2+HC.2.2	당일치료서비스 + 당일재활서비스	333,310		77,940	77,930	10				
HC.1.2	당일치료서비스	318,837		75,625	75,615	10				
HC.2.2	당일재활서비스	14,472		2,315	2,315					
HC.1.3+HC.2.3	외래서비스 + 외래재활서비스	9,001,613		15,858,797	12,270,857	3,587,940				
HC.1.3	외래서비스	8,863,590		15,704,326	12,116,386	3,587,940				
HC.1.3.1	일반외래서비스	8,506,256		12,200,158	12,116,386	83,772				
HC.1.3.2	치과외래서비스	357,334		3,504,168		3,504,168				
HC.1.3.3	전문외래서비스									
HC.1.3.9	기타외래서비스									
HC.2.3	외래재활서비스	138,023		154,471	154,471					
HC.1.4+HC.2.4	재가서비스 + 재가재활서비스	20,427		1,016	1,016					
HC.1.4	재가서비스	19,744		644	644					
HC.2.4	재가재활서비스	683		372	372					
HC.3	장기요양서비스 (보건)	5,041,726	1,844,484	1,434,829					1,434,829	
HC.3.1	입원장기요양서비스 (보건)	4,933,083	1,844,484	10,928					10,928	
HC.3.2	주간장기요양서비스 (보건)	3,793		116,261					116,261	
HC.3.3	외래장기요양서비스 (보건)	104,434								
HC.3.4	재가장기요양서비스 (보건)	416		1,307,641					1,307,641	
HC.4	보조서비스 (타기능에 미포함)			85,946	85,946					1,167,169
HC.4.1	임상검사서비스			663	663					516,720
HC.4.2	영상진단			85,284	85,284					
HC.4.3	환자이송									650,448
HC.5	의료재화 (타기능에 미포함)	2,363,635		1,505,434	1,488,763	16,671				
HC.5.1	의약품·기타비내구재	2,363,635		1,505,434	1,488,763	16,671				
HC.5.1.1	처방의약품	2,236,714		1,120,732	1,104,808	15,924				
HC.5.1.2	비처방의약품	126,921		384,702	383,955	747				
HC.5.1.3	기타의료비내구재									
HC.5.2	치료용구·기타의료재화									
HC.6	예방서비스	972,000		854,851	837,005	17,847				
HC.6.1	정보·교육·상담프로그램									
HC.6.2	면역프로그램									
HC.6.3	질병조기발견프로그램	230,470		231,127	231,127					
HC.6.4	건강모니터링프로그램	741,529		623,725	605,878	17,847				
HC.6.5	역학조사 및 위험·질병관리프로그램									
HC.6.6	재해·응급대응프로그램									
HC.7	거버넌스·보건체계·재정관리									
HC.7.1	거버넌스·보건체계관리									
HC.7.2	보건재정관리									
HC.0	기타보건의료서비스									
All HC	가능합계	39,434,487	1,844,484	21,815,802	16,757,662	3,622,468	843		1,434,829	1,167,169

(단위: 백 만원)

HP.4.1	HP.4.2	HP.4.9	HP.5	HP.5.1	HP.5.2	HP.5.9	HP.6	HP.7	HP.7.1	HP.7.2	HP.7.3	HP.7.9	HP.8	HP.9	All HP
환자이송·응급구조 제공자	의학·진단 검사소	기타보조 서비스 제공자	의료재화 소매상·기타 제공자	약국	의료내구재·의료용구의 소매업자·기타제공자	의약품·의료재화의 기타판매·제공자	예방 서비스 제공자	보건의료 체계관리/재원제공자	정부보건 행정기관	사회건강 보험기관	민간건강 보험관리 조직	기타관리 기관	국내기타 부문	해외부문	공급자 합계
							139,507						794,654	192,684	50,118,712
							139,507						794,654	192,684	49,187,466
															931,246
							3,211							192,684	23,894,660
							3,211							192,684	23,273,749
															620,910
							1								411,250
							1								394,463
															16,787
							136,296						794,605		25,791,310
							136,296						794,605		25,498,816
							136,296						792,740		21,635,450
													1,864		3,863,366
															292,494
													49		21,492
													49		20,437
															1,054
													52,666		8,373,705
															6,788,494
															120,054
															104,434
													52,666		1,360,723
650,448	516,720														1,253,115
	516,720														517,383
															85,284
650,448															650,448
			18,118,022	15,579,028	1,559,120	979,874	167,706								22,154,797
			16,558,902	15,579,028		979,874	167,706								20,595,677
			12,856,466	12,856,466			137,227								16,351,139
			2,340,984	2,041,835		299,148	30,479								2,883,085
			1,361,452	680,726		680,726									1,361,452
			1,559,120		1,559,120										1,559,120
							927,857	258,042	258,042				125,750		3,138,501
							132,588	16,356	16,356				7,835		156,779
							204,238	5,349	5,349						209,587
							46,689	2,348	2,348				8,049		518,682
							43,501	72,268	72,268				6,195		1,487,219
							500,841	159,963	159,963				103,397		764,201
								1,758	1,758				274		2,032
								3,277,790	1,255,164	1,006,745	1,015,880				3,277,790
								1,255,164	1,255,164						1,255,164
								2,022,625		1,006,745	1,015,880				2,022,625
650,448	516,720		18,118,022	15,579,028	1,559,120	979,874	1,235,070	3,535,832	1,513,206	1,006,745	1,015,880		973,070	192,684	88,316,619

〈 2011년도 〉

		HP.1	HP.2	HP.3	HP.3.1	HP.3.2	HP.3.3	HP.3.4	HP.3.5	HP.4
		병원	거주형 장기 요양시설	통원보건 의료 제공자	의원	치과의원	기타보건 의료임상 종사자	통원보건 의료센터	재가보건 의료제공자	보조 서비스 제공자
HC.1+HC.2	치료서비스 + 재활서비스	29,538,572		16,444,270	13,954,678	2,489,245	348			
HC.1	치료서비스	28,831,400		16,279,973	13,790,380	2,489,245	348			
HC.2	재활서비스	707,172		164,297	164,297					
HC.1.1+HC.2.1	입원서비스 + 입원재활서비스	20,676,872		2,088,181	2,087,833		348			
HC.1.1	입원서비스	20,120,435		2,072,644	2,072,296		348			
HC.2.1	입원재활서비스	556,437		15,537	15,537					
HC.1.2+HC.2.2	당일치료서비스 + 당일재활서비스	314,896		79,518	79,514	4				
HC.1.2	당일치료서비스	302,721		78,727	78,723	4				
HC.2.2	당일재활서비스	12,175		791	791					
HC.1.3+HC.2.3	외래서비스 + 외래재활서비스	8,527,453		14,275,819	11,786,579	2,489,240				
HC.1.3	외래서비스	8,389,368		14,128,246	11,639,006	2,489,240				
HC.1.3.1	일반외래서비스	8,042,199		11,705,626	11,639,006	66,620				
HC.1.3.2	치과외래서비스	347,168		2,422,620	0	2,422,620				
HC.1.3.3	전문외래서비스									
HC.1.3.9	기타외래서비스									
HC.2.3	외래재활서비스	138,086		147,573	147,573					
HC.1.4+HC.2.4	재가서비스 + 재가재활서비스	19,351		752	752					
HC.1.4	재가서비스	18,877		355	355					
HC.2.4	재가재활서비스	474		397	397					
HC.3	장기요양서비스 (보건)	4,391,879	1,614,930	1,495,908					1,495,908	
HC.3.1	입원장기요양서비스 (보건)	4,067,077	1,614,930	8,291					8,291	
HC.3.2	주간장기요양서비스 (보건)	2,107		101,264					101,264	
HC.3.3	외래장기요양서비스 (보건)	322,099								
HC.3.4	재가장기요양서비스 (보건)	596		1,386,352					1,386,352	
HC.4	보조서비스 (타기능에 미포함)			88,280	88,280					1,111,945
HC.4.1	임상검사서비스			600	600					463,447
HC.4.2	영상진단			87,679	87,679					
HC.4.3	환자이송									648,498
HC.5	의료재화 (타기능에 미포함)	2,314,796		1,466,131	1,449,747	16,384				
HC.5.1	의약품·기타비내구재	2,314,796		1,466,131	1,449,747	16,384				
HC.5.1.1	처방의약품	2,192,794		1,102,283	1,086,636	15,647				
HC.5.1.2	비처방의약품	122,002		363,848	363,111	737				
HC.5.1.3	기타의료비내구재									
HC.5.2	치료용구·기타의료재화									
HC.6	예방서비스	798,678		771,473	756,711	14,762				
HC.6.1	정보·교육·상담프로그램									
HC.6.2	면역프로그램									
HC.6.3	질병조기발견프로그램	209,735		215,280	215,280					
HC.6.4	건강모니터링프로그램	588,943		556,193	541,431	14,762				
HC.6.5	역학조사 및 위험·질병관리프로그램									
HC.6.6	재해·응급대응프로그램									
HC.7	거버넌스·보건체계·재정관리									
HC.7.1	거버넌스·보건체계관리									
HC.7.2	보건재정관리									
HC.0	기타보건의료서비스									
All HC	가능합계	37,043,925	1,614,930	20,266,062	16,249,415	2,520,391	348		1,495,908	1,111,945

(단위: 백 만원)

HP.4.1	HP.4.2	HP.4.9	HP.5	HP.5.1	HP.5.2	HP.5.9	HP.6	HP.7	HP.7.1	HP.7.2	HP.7.3	HP.7.9	HP.8	HP.9	All HP
환자이송·응급구조 제공자	의학·진단 검사소	기타보조 서비스 제공자	의료재화 소매상·기타 제공자	약국	의료내구재·의료용구의 소매업자·기타제공자	의약품·의료재화의 기타판매·제공자	예방 서비스 제공자	보건의료 체계관리/재원제공자	정부보건 행정기관	사회건강 보험기관	민간건강 보험관리 조직	기타관리 기관	국내기타 부문	해외부문	공급자 합계
							141,141						701,892	118,138	46,944,012
							141,141						701,892	118,138	46,072,543
															871,470
							3,184							118,138	22,886,375
							3,184							118,138	22,314,401
															571,974
							0								394,414
							0								381,448
															12,966
							137,956						701,839		23,643,068
							137,956						701,839		23,357,409
							137,956						700,207		20,585,989
													1,632		2,771,420
															285,659
													53		20,156
													53		19,284
															871
													49,376		7,552,093
															5,690,298
															103,372
															322,099
													49,376		1,436,324
648,498	463,447														1,200,225
	463,447														464,048
															87,679
648,498															648,498
			17,880,688	15,324,787	1,635,626	920,274	165,468								21,827,083
			16,245,062	15,324,787		920,274	165,468								20,191,457
			12,684,950	12,684,950			135,396								16,115,424
			2,309,628	2,014,596		295,032	30,072								2,825,549
			1,250,484	625,242		625,242									1,250,484
			1,635,626		1,635,626										1,635,626
							811,412	286,976	286,976				126,233		2,794,771
							127,065	15,287	15,287				10,987		153,338
							131,773	5,540	5,540						137,313
							48,980	2,710	2,710				7,438		484,144
							56,872	86,251	86,251				3,988		1,292,247
							446,722	177,188	177,188				103,820		727,730
								3,135,322	1,317,561	974,325	843,436				3,135,322
								1,317,561	1,317,561						1,317,561
								1,817,761		974,325	843,436				1,817,761
648,498	463,447		17,880,688	15,324,787	1,635,626	920,274	1,118,020	3,422,299	1,604,538	974,325	843,436		877,501	118,138	83,453,507

〈 2010년도 〉

		HP.1	HP.2	HP.3	HP.3.1	HP.3.2	HP.3.3	HP.3.4	HP.3.5	HP.4
		병원	거주형 장기 요양시설	통원보건 의료 제공자	의원	치과의원	기타보건 의료임상 종사자	통원보건 의료센터	재가보건 의료제공자	보조 서비스 제공자
HC.1+HC.2	치료서비스 + 재활서비스	27,632,820		15,499,015	12,843,178	2,655,429	407			
HC.1	치료서비스	27,028,272		15,344,277	12,688,441	2,655,429	407			
HC.2	재활서비스	604,548		154,738	154,738					
HC.1.1+HC.2.1	입원서비스 + 입원재활서비스	19,942,024		2,047,769	2,047,362		407			
HC.1.1	입원서비스	19,461,102		2,031,543	2,031,136		407			
HC.2.1	입원재활서비스	480,922		16,226	16,226					
HC.1.2+HC.2.2	당일치료서비스 + 당일재활서비스	293,346		76,487	76,485	2				
HC.1.2	당일치료서비스	283,898		76,486	76,484	2				
HC.2.2	당일재활서비스	9,449		1	1					
HC.1.3+HC.2.3	외래서비스 + 외래재활서비스	7,395,217		13,374,758	10,719,331	2,655,427				
HC.1.3	외래서비스	7,281,051		13,236,248	10,580,821	2,655,427				
HC.1.3.1	일반외래서비스	7,001,980		10,721,240	10,580,821	140,419				
HC.1.3.2	치과외래서비스	279,071		2,515,008		2,515,008				
HC.1.3.3	전문외래서비스									
HC.1.3.9	기타외래서비스									
HC.2.3	외래재활서비스	114,167		138,510	138,510					
HC.1.4+HC.2.4	재가서비스 + 재가재활서비스	2,231								
HC.1.4	재가서비스	2,221								
HC.2.4	재가재활서비스	10								
HC.3	장기요양서비스 (보건)	3,470,401	1,446,787	1,497,247					1,497,247	
HC.3.1	입원장기요양서비스 (보건)	3,384,502	1,446,787	39,195					39,195	
HC.3.2	주간장기요양서비스 (보건)	555		88,245					88,245	
HC.3.3	외래장기요양서비스 (보건)	85,344								
HC.3.4	재가장기요양서비스 (보건)			1,369,806					1,369,806	
HC.4	보조서비스 (타기능에 미포함)			83,971	83,971					1,166,741
HC.4.1	임상검사서비스			641	641					447,677
HC.4.2	영상진단			83,330	83,330					
HC.4.3	환자이송									719,065
HC.5	의료재화 (타기능에 미포함)	2,194,399		1,391,960	1,376,340	15,620				
HC.5.1	의약품·기타비내구재	2,194,399		1,391,960	1,376,340	15,620				
HC.5.1.1	처방의약품	2,086,165		1,051,756	1,036,842	14,915				
HC.5.1.2	비처방의약품	108,234		340,204	339,498	705				
HC.5.1.3	기타의료비내구재									
HC.5.2	치료용구·기타의료재화									
HC.6	예방서비스	704,302		635,121	622,412	12,708				
HC.6.1	정보·교육·상담프로그램									
HC.6.2	면역프로그램									
HC.6.3	질병조기발견프로그램	173,103		179,685	179,685					
HC.6.4	건강모니터링프로그램	531,199		455,436	442,727	12,708				
HC.6.5	역학조사 및 위험·질병관리프로그램									
HC.6.6	재해·응급대응프로그램									
HC.7	거버넌스·보건체계·재정관리									
HC.7.1	거버넌스·보건체계관리									
HC.7.2	보건재정관리									
HC.0	기타보건의료서비스									
All HC	가능합계	34,001,922	1,446,787	19,107,312	14,925,901	2,683,757	407		1,497,247	1,166,741

(단위: 백 만원)

HP.4.1	HP.4.2	HP.4.9	HP.5	HP.5.1	HP.5.2	HP.5.9	HP.6	HP.7	HP.7.1	HP.7.2	HP.7.3	HP.7.9	HP.8	HP.9	All HP
환자이송·응급구조 제공자	의학·진단 검사소	기타보조 서비스 제공자	의료재화 소매상·기타 제공자	약국	의료내구재·의료용구의 소매업자·기타제공자	의약품·의료재화의 기타판매·제공자	예방 서비스 제공자	보건의료 체계관리/재원제공자	정부보건 행정기관	사회건강 보험기관	민간건강 보험관리 조직	기타관리 기관	국내기타 부문	해외부문	공급자 합계
							143,582						593,430	133,455	44,002,302
							143,582						593,430	133,455	43,243,017
															759,285
							3,050							133,455	22,126,299
							3,050							133,455	21,629,150
															497,149
							0								369,834
							0								360,384
															9,450
							140,532						593,377		21,503,885
							140,532						593,377		21,251,208
							140,532						591,856		18,455,608
													1,521		2,795,600
															252,677
													53		2,284
													53		2,274
															10
													45,579		6,460,014
															4,870,485
															88,800
															85,344
													45,579		1,415,386
719,065	447,677														1,250,712
	447,677														448,317
															83,330
719,065															719,065
			17,035,362	14,628,817	1,475,762	930,783	158,355								20,780,076
			15,559,600	14,628,817		930,783	158,355								19,304,313
			12,139,625	12,139,625			129,576								15,407,122
			2,297,569	1,927,988		369,580	28,779								2,774,785
			1,122,406	561,203		561,203									1,122,406
			1,475,762		1,475,762										1,475,762
							765,991	412,186	412,186				114,785		2,632,384
							88,984	9,163	9,163				13,882		112,029
							99,265	26,748	26,748						126,013
							49,066	2,956	2,956				7,058		411,868
							59,199	83,755	83,755				3,595		1,133,183
							469,478	289,564	289,564				90,250		849,291
								3,138,013	1,381,741	1,018,326	737,945				3,138,013
								1,381,741	1,381,741						1,381,741
								1,756,272		1,018,326	737,945				1,756,272
719,065	447,677		17,035,362	14,628,817	1,475,762	930,783	1,067,928	3,550,198	1,793,926	1,018,326	737,945		753,794	133,455	78,263,501

〈 2009년도 〉

			HP.1	HP.2	HP.3	HP.3.1	HP.3.2	HP.3.3	HP.3.4	HP.3.5	HP.4
			병원	거주형 장기 요양시설	통원보건 의료 제공자	의원	치과의원	기타보건 의료임상 종사자	통원보건 의료센터	재가보건 의료제공자	보조 서비스 제공자
HC.1+HC.2	치료서비스 + 재활서비스		24,922,167		14,100,001	11,830,031	2,269,635	334			
HC.1	치료서비스		24,375,115		13,959,114	11,689,145	2,269,635	334			
HC.2	재활서비스		547,051		140,887	140,887					
HC.1.1+HC.2.1	입원서비스 + 입원재활서비스		17,954,894		1,815,995	1,815,661	0	334			
HC.1.1	입원서비스		17,531,857		1,803,212	1,802,878	0	334			
HC.2.1	입원재활서비스		423,037		12,783	12,783					
HC.1.2+HC.2.2	당일치료서비스 + 당일재활서비스		243,059		65,132	65,130	2				
HC.1.2	당일치료서비스		237,719		65,124	65,123	2				
HC.2.2	당일재활서비스		5,341		7	7					
HC.1.3+HC.2.3	외래서비스 + 외래재활서비스		6,722,054		12,218,873	9,949,240	2,269,633				
HC.1.3	외래서비스		6,603,498		12,090,777	9,821,144	2,269,633				
HC.1.3.1	일반외래서비스		6,380,776		9,864,071	9,821,144	42,927				
HC.1.3.2	치과외래서비스		222,722		2,226,706		2,226,706				
HC.1.3.3	전문외래서비스										
HC.1.3.9	기타외래서비스										
HC.2.3	외래재활서비스		118,556		128,096	128,096					
HC.1.4+HC.2.4	재가서비스 + 재가재활서비스		2,159								
HC.1.4	재가서비스		2,042								
HC.2.4	재가재활서비스		117								
HC.3	장기요양서비스 (보건)		2,713,716	1,040,265	1,059,385					1,059,385	
HC.3.1	입원장기요양서비스 (보건)		2,712,474	1,040,265	102,725					102,725	
HC.3.2	주간장기요양서비스 (보건)		775		74,508					74,508	
HC.3.3	외래장기요양서비스 (보건)										
HC.3.4	재가장기요양서비스 (보건)		467		882,151					882,151	
HC.4	보조서비스 (타기능에 미포함)				81,295	81,295					963,436
HC.4.1	임상검사서비스				690	690					388,567
HC.4.2	영상진단				80,605	80,605					
HC.4.3	환자이송										574,869
HC.5	의료재화 (타기능에 미포함)		1,976,637		1,269,387	1,255,290	14,097				
HC.5.1	의약품·기타비내구재		1,976,637		1,269,387	1,255,290	14,097				
HC.5.1.1	처방의약품		1,881,128		949,553	936,094	13,460				
HC.5.1.2	비처방의약품		95,509		319,834	319,196	638				
HC.5.1.3	기타의료비내구재										
HC.5.2	치료용구·기타의료재화										
HC.6	예방서비스		615,977		544,240	533,645	10,596				
HC.6.1	정보·교육·상담프로그램										
HC.6.2	면역프로그램										
HC.6.3	질병조기발견프로그램		148,904		155,143	155,143					
HC.6.4	건강모니터링프로그램		467,073		389,097	378,501	10,596				
HC.6.5	역학조사 및 위험·질병관리프로그램										
HC.6.6	재해·응급대응프로그램										
HC.7	거버넌스·보건체계·재정관리										
HC.7.1	거버넌스·보건체계관리										
HC.7.2	보건재정관리										
HC.0	기타보건의료서비스										
All HC	가능합계		30,228,496	1,040,265	17,054,307	13,700,261	2,294,328	334		1,059,385	963,436

(단위: 백 만원)

HP.4.1	HP.4.2	HP.4.9	HP.5	HP.5.1	HP.5.2	HP.5.9	HP.6	HP.7	HP.7.1	HP.7.2	HP.7.3	HP.7.9	HP.8	HP.9	All HP
환자이송·응급구조 제공자	의학·진단 검사소	기타보조 서비스 제공자	의료재화 소매상·기타 제공자	약국	의료내구재·의료용구의 소매업자·기타제공자	의약품·의료재화의 기타판매·제공자	예방 서비스 제공자	보건의료 체계관리/재원제공자	정부보건 행정기관	사회건강 보험기관	민간건강 보험관리 조직	기타관리 기관	국내기타 부문	해외부문	공급자 합계
							147,756						532,231	129,257	39,831,411
							147,756						532,231	129,257	39,143,473
															687,938
							3,632							129,257	19,903,779
							3,632							129,257	19,467,959
															435,820
							0								308,191
							0								302,843
															5,348
							144,124						532,180		19,617,230
							144,124						532,180		19,370,578
							144,124						530,672		16,919,642
													1,508		2,450,936
															246,652
													51		2,210
													51		2,093
															117
													41,013		4,854,379
															3,855,464
															75,283
													41,013		923,631
574,869	388,567														1,044,731
	388,567														389,257
															80,605
574,869															574,869
			15,409,810	13,240,317	1,160,742	1,008,751	143,167								18,799,001
			14,249,068	13,240,317		1,008,751	143,167								17,638,259
			10,975,339	10,975,339			117,148								13,923,168
			2,229,931	1,743,079		486,852	26,019								2,671,293
			1,043,798	521,899		521,899									1,043,798
			1,160,742		1,160,742										1,160,742
							785,125	414,926	414,926				111,655		2,471,923
							92,118	8,275	8,275				13,271		113,664
							122,513	5,843	5,843						128,356
							51,354	2,624	2,624				6,028		364,054
							41,288	48,290	48,290				1,575		947,322
							477,852	349,894	349,894				90,781		918,527
								2,695,285	1,057,977	983,132	654,176				2,695,285
								1,057,977	1,057,977						1,057,977
								1,637,307		983,132	654,176				1,637,307
574,869	388,567		15,409,810	13,240,317	1,160,742	1,008,751	1,076,048	3,110,211	1,472,903	983,132	654,176		684,899	129,257	69,696,729

〈 2008년도 〉

		HP.1	HP.2	HP.3	HP.3.1	HP.3.2	HP.3.3	HP.3.4	HP.3.5	HP.4
		병원	거주형 장기 요양시설	통원보건 의료 제공자	의원	치과의원	기타보건 의료임상 종사자	통원보건 의료센터	재가보건 의료제공자	보조 서비스 제공자
HC.1+HC.2	치료서비스 + 재활서비스	23,305,326		12,923,009	11,153,742	1,768,662	604			
HC.1	치료서비스	22,839,139		12,790,411	11,021,144	1,768,662	604			
HC.2	재활서비스	466,187		132,598	132,598					
HC.1.1+HC.2.1	입원서비스 + 입원재활서비스	16,688,760		1,776,713	1,776,109		604			
HC.1.1	입원서비스	16,329,569		1,764,366	1,763,761		604			
HC.2.1	입원재활서비스	359,191		12,347	12,347					
HC.1.2+HC.2.2	당일치료서비스 + 당일재활서비스	210,800		60,091	60,089	2				
HC.1.2	당일치료서비스	207,987		60,012	60,011	2				
HC.2.2	당일재활서비스	2,812		79	79					
HC.1.3+HC.2.3	외래서비스 + 외래재활서비스	6,384,596		11,085,589	9,316,929	1,768,661				
HC.1.3	외래서비스	6,280,862		10,965,755	9,197,094	1,768,661				
HC.1.3.1	일반외래서비스	6,056,465		9,226,161	9,197,094	29,066				
HC.1.3.2	치과외래서비스	224,396		1,739,594		1,739,594				
HC.1.3.3	전문외래서비스									
HC.1.3.9	기타외래서비스									
HC.2.3	외래재활서비스	103,734		119,834	119,834					
HC.1.4+HC.2.4	재가서비스 + 재가재활서비스	21,170		616	616					
HC.1.4	재가서비스	20,721		278	278					
HC.2.4	재가재활서비스	450		338	338					
HC.3	장기요양서비스 (보건)	2,123,169	611,005	259,718					259,718	
HC.3.1	입원장기요양서비스 (보건)	2,121,754	611,005	34,136					34,136	
HC.3.2	주간장기요양서비스 (보건)	710		48,461					48,461	
HC.3.3	외래장기요양서비스 (보건)									
HC.3.4	재가장기요양서비스 (보건)	705		177,120					177,120	
HC.4	보조서비스 (타기능에 미포함)			79,135	79,135					675,349
HC.4.1	임상검사서비스			828	828					166,732
HC.4.2	영상진단			78,306	78,306					
HC.4.3	환자이송									508,617
HC.5	의료재화 (타기능에 미포함)	1,744,758		1,117,582	1,105,093	12,489				
HC.5.1	의약품·기타비내구재	1,744,758		1,117,582	1,105,093	12,489				
HC.5.1.1	처방의약품	1,660,058		841,917	829,996	11,922				
HC.5.1.2	비처방의약품	84,701		275,665	275,098	567				
HC.5.1.3	기타의료비내구재									
HC.5.2	치료용구·기타의료재화									
HC.6	예방서비스	473,480		400,277	392,621	7,655				
HC.6.1	정보·교육·상담프로그램									
HC.6.2	면역프로그램									
HC.6.3	질병조기발견프로그램	122,282		125,756	125,756					
HC.6.4	건강모니터링프로그램	351,198		274,521	266,865	7,655				
HC.6.5	역학조사 및 위험·질병관리프로그램									
HC.6.6	재해·응급대응프로그램									
HC.7	거버넌스·보건체계·재정관리									
HC.7.1	거버넌스·보건체계관리									
HC.7.2	보건재정관리									
HC.0	기타보건의료서비스									
All HC	가능합계	27,646,732	611,005	14,779,720	12,730,591	1,788,807	604		259,718	675,349

(단위: 백 만원)

HP.4.1	HP.4.2	HP.4.9	HP.5	HP.5.1	HP.5.2	HP.5.9	HP.6	HP.7	HP.7.1	HP.7.2	HP.7.3	HP.7.9	HP.8	HP.9	All HP
환자이송·응급구조 제공자	의학·진단 검사소	기타보조 서비스 제공자	의료재화 소매상·기타 제공자	약국	의료내구재·의료용구의 소매업자·기타제공자	의약품·의료재화의 기타판매·제공자	예방 서비스 제공자	보건의료 체계관리/재원제공자	정부보건 행정기관	사회건강 보험기관	민간건강 보험관리 조직	기타관리 기관	국내기타 부문	해외부문	공급자 합계
							135,203						529,572	149,837	37,042,946
							135,203						529,572	149,837	36,444,161
															598,785
							3,323							149,837	18,618,633
							3,323							149,837	18,247,095
															371,538
							1								270,892
							1								268,000
															2,891
							131,878						529,511		18,131,574
							131,878						529,511		17,908,006
							131,878						528,150		15,942,654
													1,361		1,965,352
															223,568
													61		21,847
													61		21,059
															788
													34,336		3,028,227
															2,766,895
															49,171
													34,336		212,161
508,617	166,732														754,483
	166,732														167,561
															78,306
508,617															508,617
			14,276,897	11,835,287	1,323,602	1,118,008	127,442								17,266,679
			12,953,295	11,835,287		1,118,008	127,442								15,943,077
			9,769,788	9,769,788			104,281								12,376,043
			2,155,740	1,551,616		604,124	23,161								2,539,267
			1,027,768	513,884		513,884									1,027,768
			1,323,602		1,323,602										1,323,602
							666,641	223,614	223,614				83,214		1,847,225
							96,372	4,554	4,554				14,791		115,717
							76,520	3,784	3,784				4,400		84,704
							55,350	2,779	2,779				6,578		312,745
							37,047	45,990	45,990				3,117		711,873
							401,352	166,506	166,506				54,328		622,186
								2,375,952	939,705	958,159	478,088				2,375,952
								939,705	939,705						939,705
								1,436,247		958,159	478,088				1,436,247
508,617	166,732		14,276,897	11,835,287	1,323,602	1,118,008	929,285	2,599,566	1,163,319	958,159	478,088		647,121	149,837	62,315,514

〈 2007년도 〉

		HP.1	HP.2	HP.3	HP.3.1	HP.3.2	HP.3.3	HP.3.4	HP.3.5	HP.4
		병원	거주형 장기 요양시설	통원보건 의료 제공자	의원	치과의원	기타보건 의료임상 종사자	통원보건 의료센터	재가보건 의료제공자	보조 서비스 제공자
HC.1+HC.2	치료서비스 + 재활서비스	20,211,893		12,252,896	10,457,372	1,795,118	406			
HC.1	치료서비스	19,858,979		12,126,666	10,331,143	1,795,118	406			
HC.2	재활서비스	352,914		126,230	126,230					
HC.1.1+HC.2.1	입원서비스 + 입원재활서비스	14,676,230		1,624,348	1,623,943		406			
HC.1.1	입원서비스	14,413,072		1,613,933	1,613,527		406			
HC.2.1	입원재활서비스	263,159		10,415	10,415					
HC.1.2+HC.2.2	당일치료서비스 + 당일재활서비스	208,672		57,042	57,040	2				
HC.1.2	당일치료서비스	206,565		56,747	56,745	2				
HC.2.2	당일재활서비스	2,108		295	295					
HC.1.3+HC.2.3	외래서비스 + 외래재활서비스	5,308,396		10,570,771	8,775,655	1,795,116				
HC.1.3	외래서비스	5,221,092		10,455,651	8,660,535	1,795,116				
HC.1.3.1	일반외래서비스	5,009,150		8,681,233	8,660,535	20,698				
HC.1.3.2	치과외래서비스	211,942		1,774,418		1,774,418				
HC.1.3.3	전문외래서비스									
HC.1.3.9	기타외래서비스									
HC.2.3	외래재활서비스	87,304		115,119	115,119					
HC.1.4+HC.2.4	재가서비스 + 재가재활서비스	18,594		735	735					
HC.1.4	재가서비스	18,251		335	335					
HC.2.4	재가재활서비스	343		400	400					
HC.3	장기요양서비스 (보건)	1,546,347	389,445	122,916					122,916	
HC.3.1	입원장기요양서비스 (보건)	1,544,631	389,445	24,076					24,076	
HC.3.2	주간장기요양서비스 (보건)	1,005		42,320					42,320	
HC.3.3	외래장기요양서비스 (보건)									
HC.3.4	재가장기요양서비스 (보건)	710		56,520					56,520	
HC.4	보조서비스 (타기능에 미포함)			100,332	100,332					725,797
HC.4.1	임상검사서비스			815	815					240,629
HC.4.2	영상진단			99,517	99,517					
HC.4.3	환자이송									485,168
HC.5	의료재화 (타기능에 미포함)	1,640,118		1,062,896	1,051,156	11,740				
HC.5.1	의약품·기타비내구재	1,640,118		1,062,896	1,051,156	11,740				
HC.5.1.1	처방의약품	1,556,683		791,866	780,662	11,204				
HC.5.1.2	비처방의약품	83,435		271,030	270,494	535				
HC.5.1.3	기타의료비내구재									
HC.5.2	치료용구·기타의료재화									
HC.6	예방서비스	402,845		305,739	305,739					
HC.6.1	정보·교육·상담프로그램									
HC.6.2	면역프로그램									
HC.6.3	질병조기발견프로그램	98,221		90,302	90,302					
HC.6.4	건강모니터링프로그램	304,624		215,437	215,437					
HC.6.5	역학조사 및 위험·질병관리프로그램									
HC.6.6	재해·응급대응프로그램									
HC.7	거버넌스·보건체계·재정관리									
HC.7.1	거버넌스·보건체계관리									
HC.7.2	보건재정관리									
HC.0	기타보건의료서비스									
All HC	가능합계	23,801,203	389,445	13,844,779	11,914,600	1,806,858	406		122,916	725,797

(단위: 백 만원)

HP.4.1	HP.4.2	HP.4.9	HP.5	HP.5.1	HP.5.2	HP.5.9	HP.6	HP.7	HP.7.1	HP.7.2	HP.7.3	HP.7.9	HP.8	HP.9	All HP
환자이송·응급구조 제공자	의학·진단 검사소	기타보조 서비스 제공자	의료재화 소매상·기타 제공자	약국	의료내구재·의료용구의 소매업자·기타제공자	의약품·의료재화의 기타판매·제공자	예방 서비스 제공자	보건의료 체계관리/재원제공자	정부보건 행정기관	사회건강 보험기관	민간건강 보험관리 조직	기타관리 기관	국내기타 부문	해외부문	공급자 합계
							133,907						447,892	130,670	33,177,258
							133,907						447,892	130,670	32,698,114
															479,144
							3,981							130,670	16,435,230
							3,981							130,670	16,161,656
															273,574
							3								265,717
							3								263,314
															2,403
							129,923						447,804		16,456,894
							129,923						447,804		16,254,470
							129,923						446,600		14,266,906
													1,204		1,987,564
															202,424
													88		19,417
													88		18,674
															743
													26,534		2,085,241
															1,958,152
															43,325
													26,534		83,764
485,168	240,629														826,129
	240,629														241,444
															99,517
485,168															485,168
			13,145,094	11,106,673	1,169,917	868,503	120,235								15,968,343
			11,975,177	11,106,673		868,503	120,235								14,798,426
			9,217,355	9,217,355			98,384								11,664,288
			1,906,945	1,463,880		443,065	21,851								2,283,261
			850,876	425,438		425,438									850,876
			1,169,917		1,169,917										1,169,917
							544,684	191,795	191,795				68,767		1,513,830
							54,642	4,846	4,846				13,128		72,615
							67,291	3,998	3,998				455		71,744
							61,810	2,198	2,198				4,960		257,491
							35,043	47,610	47,610				3,023		605,736
							325,898	133,144	133,144				47,201		506,243
								2,164,328	919,869	877,968	366,490				2,164,328
								919,869	919,869						919,869
								1,244,458		877,968	366,490				1,244,458
485,168	240,629		13,145,094	11,106,673	1,169,917	868,503	798,826	2,356,123	1,111,665	877,968	366,490		543,192	130,670	55,735,128

〈 2006년도 〉

		HP.1	HP.2	HP.3	HP.3.1	HP.3.2	HP.3.3	HP.3.4	HP.3.5	HP.4
		병원	거주형 장기 요양시설	통원보건 의료 제공자	의원	치과의원	기타보건 의료임상 종사자	통원보건 의료센터	재가보건 의료제공자	보조 서비스 제공자
HC.1+HC.2	치료서비스 + 재활서비스	17,696,664		11,443,414	9,811,090	1,632,005	319			
HC.1	치료서비스	17,426,948		11,327,746	9,695,422	1,632,005	319			
HC.2	재활서비스	269,717		115,669	115,669					
HC.1.1+HC.2.1	입원서비스 + 입원재활서비스	12,882,160		1,459,348	1,459,029		319			
HC.1.1	입원서비스	12,688,320		1,452,803	1,452,484		319			
HC.2.1	입원재활서비스	193,840		6,545	6,545					
HC.1.2+HC.2.2	당일치료서비스 + 당일재활서비스	215,685		55,001	54,999	1				
HC.1.2	당일치료서비스	214,478		55,000	54,999	1				
HC.2.2	당일재활서비스	1,206		1	1					
HC.1.3+HC.2.3	외래서비스 + 외래재활서비스	4,582,910		9,928,458	8,296,454	1,632,003				
HC.1.3	외래서비스	4,508,586		9,819,589	8,187,586	1,632,003				
HC.1.3.1	일반외래서비스	4,322,171		8,203,371	8,187,586	15,785				
HC.1.3.2	치과외래서비스	186,415		1,616,218		1,616,218				
HC.1.3.3	전문외래서비스									
HC.1.3.9	기타외래서비스									
HC.2.3	외래재활서비스	74,324		108,869	108,869					
HC.1.4+HC.2.4	재가서비스 + 재가재활서비스	15,910		607	607					
HC.1.4	재가서비스	15,563		352	352					
HC.2.4	재가재활서비스	346		255	255					
HC.3	장기요양서비스 (보건)	869,452	308,814	90,448					90,448	
HC.3.1	입원장기요양서비스 (보건)	868,267	308,814	19,367					19,367	
HC.3.2	주간장기요양서비스 (보건)	709		33,494					33,494	
HC.3.3	외래장기요양서비스 (보건)									
HC.3.4	재가장기요양서비스 (보건)	476		37,587					37,587	
HC.4	보조서비스 (타기능에 미포함)			71,582	71,582					619,479
HC.4.1	임상검사서비스			746	746					213,289
HC.4.2	영상진단			70,835	70,835					
HC.4.3	환자이송									406,190
HC.5	의료제하 (타기능에 미포함)	1,516,220		991,860	981,011	10,849				
HC.5.1	의약품·기타비내구제	1,516,220		991,860	981,011	10,849				
HC.5.1.1	처방의약품	1,437,239		732,097	721,744	10,353				
HC.5.1.2	비처방의약품	78,981		259,762	259,267	496				
HC.5.1.3	기타의료비내구제									
HC.5.2	치료용구·기타의료제하									
HC.6	예방서비스	354,684		254,045	254,045					
HC.6.1	정보·교육·상담프로그램									
HC.6.2	면역프로그램									
HC.6.3	질병조기발견프로그램	84,548		71,575	71,575					
HC.6.4	건강모니터링프로그램	270,136		182,471	182,471					
HC.6.5	역학조사 및 위험·질병관리프로그램									
HC.6.6	재해·응급대응프로그램									
HC.7	거버넌스·보건체계·재정관리									
HC.7.1	거버넌스·보건체계관리									
HC.7.2	보건재정관리									
HC.0	기타보건의료서비스									
All HC	가능합계	20,437,020	308,814	12,851,349	11,117,728	1,642,853	319		90,448	619,479

(단위: 백 만원)

HP.4.1	HP.4.2	HP.4.9	HP.5	HP.5.1	HP.5.2	HP.5.9	HP.6	HP.7	HP.7.1	HP.7.2	HP.7.3	HP.7.9	HP.8	HP.9	All HP
환자이송·응급구조 제공자	의학·진단 검사소	기타보조 서비스 제공자	의료재화 소매상·기타 제공자	약국	의료내구재·의료용구의 소매업자·기타제공자	의약품·의료재화의 기타판매·제공자	예방 서비스 제공자	보건의료 체계관리/재원제공자	정부보건 행정기관	사회건강 보험기관	민간건강 보험관리 조직	기타관리 기관	국내기타 부문	해외부문	공급자 합계
							132,264						436,331	117,316	29,825,990
							132,264						436,331	117,316	29,440,604
															385,385
							4,152							117,316	14,462,976
							4,152							117,316	14,262,591
															200,384
							0								270,686
							0								269,479
															1,207
							128,112						436,306		15,075,786
							128,112						436,306		14,892,594
							128,112						435,240		13,088,894
													1,066		1,803,700
															183,193
													25		16,542
													25		15,941
															601
													20,240		1,288,954
															1,196,449
															34,202
													20,240		58,303
406,190	213,289														691,061
	213,289														214,035
															70,835
406,190															406,190
			11,949,242	10,298,596	916,726	733,920	111,324								14,568,646
			11,032,516	10,298,596		733,920	111,324								13,651,920
			8,534,233	8,534,233			91,093								10,794,661
			1,680,333	1,355,388		324,945	20,232								2,039,308
			817,951	408,975		408,975									817,951
			916,726		916,726										916,726
							364,076	207,879	207,879				136,330		1,317,014
							48,512	16,486	16,486				241		65,238
							10,377						19,909		30,285
							28,371	48,252	48,252				30,859		263,605
							9,307	42,202	42,202				3,879		507,994
							267,510	100,939	100,939				81,443		449,891
								2,025,017	822,906	908,011	294,099				2,025,017
								822,906	822,906						822,906
								1,202,111		908,011	294,099				1,202,111
406,190	213,289		11,949,242	10,298,596	916,726	733,920	607,665	2,232,896	1,030,785	908,011	294,099		592,901	117,316	49,716,681

〈 2005년도 〉

		HP.1	HP.2	HP.3	HP.3.1	HP.3.2	HP.3.3	HP.3.4	HP.3.5	HP.4
		병원	거주형 장기 요양시설	통원보건 의료 제공자	의원	치과의원	기타보건 의료임상 종사자	통원보건 의료센터	재가보건 의료제공자	보조 서비스 제공자
HC.1+HC.2	치료서비스 + 재활서비스	15,678,518		10,669,031	9,163,606	1,505,128	297			
HC.1	치료서비스	15,473,878		10,577,318	9,071,894	1,505,128	297			
HC.2	재활서비스	204,640		91,713	91,713					
HC.1.1+HC.2.1	입원서비스 + 입원재활서비스	11,827,013		1,479,616	1,479,319		297			
HC.1.1	입원서비스	11,681,827		1,475,616	1,475,319		297			
HC.2.1	입원재활서비스	145,186		4,000	4,000					
HC.1.2+HC.2.2	당일치료서비스 + 당일재활서비스	180,157		43,853	43,851	1				
HC.1.2	당일치료서비스	179,681		43,852	43,851	1				
HC.2.2	당일재활서비스	476		1	1					
HC.1.3+HC.2.3	외래서비스 + 외래재활서비스	3,659,760		9,145,307	7,640,180	1,505,126				
HC.1.3	외래서비스	3,601,020		9,057,595	7,552,468	1,505,126				
HC.1.3.1	일반외래서비스	3,471,161		7,567,094	7,552,468	14,626				
HC.1.3.2	치과외래서비스	129,859		1,490,501		1,490,501				
HC.1.3.3	전문외래서비스									
HC.1.3.9	기타외래서비스									
HC.2.3	외래재활서비스	58,740		87,712	87,712					
HC.1.4+HC.2.4	재가서비스 + 재가재활서비스	11,589		255	255					
HC.1.4	재가서비스	11,351		255	255					
HC.2.4	재가재활서비스	239								
HC.3	장기요양서비스 (보건)	455,321	233,253	57,729					57,729	
HC.3.1	입원장기요양서비스 (보건)	454,683	233,253	10,510					10,510	
HC.3.2	주간장기요양서비스 (보건)	476		21,157					21,157	
HC.3.3	외래장기요양서비스 (보건)									
HC.3.4	재가장기요양서비스 (보건)	162		26,062					26,062	
HC.4	보조서비스 (타기능에 미포함)			72,900	72,900					604,505
HC.4.1	임상검사서비스			747	747					163,502
HC.4.2	영상진단			72,153	72,153					
HC.4.3	환자이송									441,003
HC.5	의료재화 (타기능에 미포함)	1,328,651		864,506	855,092	9,414				
HC.5.1	의약품·기타비내구재	1,328,651		864,506	855,092	9,414				
HC.5.1.1	처방의약품	1,248,433		635,359	626,375	8,983				
HC.5.1.2	비처방의약품	80,219		229,147	228,717	430				
HC.5.1.3	기타의료비내구재									
HC.5.2	치료용구·기타의료재화									
HC.6	예방서비스	272,563		181,886	181,886					
HC.6.1	정보·교육·상담프로그램									
HC.6.2	면역프로그램									
HC.6.3	질병조기발견프로그램	58,229		44,399	44,399					
HC.6.4	건강모니터링프로그램	214,334		137,487	137,487					
HC.6.5	역학조사 및 위험·질병관리프로그램									
HC.6.6	재해·응급대응프로그램									
HC.7	거버넌스·보건체계·재정관리									
HC.7.1	거버넌스·보건체계관리									
HC.7.2	보건재정관리									
HC.0	기타보건의료서비스									
All HC	가능합계	17,735,053	233,253	11,846,051	10,273,485	1,514,541	297		57,729	604,505

(단위: 백 만원)

HP.4.1	HP.4.2	HP.4.9	HP.5	HP.5.1	HP.5.2	HP.5.9	HP.6	HP.7	HP.7.1	HP.7.2	HP.7.3	HP.7.9	HP.8	HP.9	All HP
환자이송·응급구조 제공자	의학·진단 검사소	기타보조 서비스 제공자	의료재화 소매상·기타 제공자	약국	의료내구재·의료용구의 소매업자·기타제공자	의약품·의료재화의 기타판매·제공자	예방 서비스 제공자	보건의료 체계관리/재원제공자	정부보건 행정기관	사회건강 보험기관	민간건강 보험관리 조직	기타관리 기관	국내기타 부문	해외부문	공급자 합계
							125,611						362,531	105,326	26,941,018
							125,611						362,531	105,326	26,644,666
															296,353
							3,608							105,326	13,415,563
							3,608							105,326	13,266,377
															149,186
							0								224,010
							0								223,533
															477
							122,003						362,444		13,289,513
							122,003						362,444		13,143,062
							122,003						361,586		11,521,844
													858		1,621,218
															146,451
													87		11,932
													87		11,693
															239
													13,837		760,140
															698,446
															21,633
													13,837		40,061
441,003	163,502														677,404
	163,502														164,249
															72,153
441,003															441,003
			10,625,813	9,018,793	934,328	672,693	96,632								12,915,602
			9,691,485	9,018,793		672,693	96,632								11,981,274
			7,407,908	7,407,908			79,070								9,370,769
			1,414,822	1,176,507		238,315	17,562								1,741,750
			868,755	434,378		434,378									868,755
			934,328		934,328										934,328
							335,726	158,641	158,641				111,354		1,060,171
							41,322	14,562	14,562				160		56,044
							4,336						17,354		21,690
							82,892	20,662	20,662				33,549		239,731
							22,188	38,308	38,308				2,378		414,694
							184,988	85,110	85,110				57,913		328,012
								1,850,371	739,620	869,849	240,903				1,850,371
								739,620	739,620						739,620
								1,110,752		869,849	240,903				1,110,752
441,003	163,502		10,625,813	9,018,793	934,328	672,693	557,970	2,009,013	898,261	869,849	240,903		487,723	105,326	44,204,707

〈 2004년도 〉

		HP.1	HP.2	HP.3	HP.3.1	HP.3.2	HP.3.3	HP.3.4	HP.3.5	HP.4
		병원	거주형 장기 요양시설	통원보건 의료 제공자	의원	치과의원	기타보건 의료임상 종사자	통원보건 의료센터	재가보건 의료제공자	보조 서비스 제공자
HC.1+HC.2	치료서비스 + 재활서비스	13,941,573		9,805,912	8,360,247	1,445,395	270			
HC.1	치료서비스	13,780,460		9,733,777	8,288,112	1,445,395	270			
HC.2	재활서비스	161,113		72,135	72,135					
HC.1.1+HC.2.1	입원서비스 + 입원재활서비스	10,688,173		1,368,657	1,368,388		270			
HC.1.1	입원서비스	10,573,477		1,366,146	1,365,876		270			
HC.2.1	입원재활서비스	114,696		2,511	2,511					
HC.1.2+HC.2.2	당일치료서비스 + 당일재활서비스	141,271		38,730	38,729	1				
HC.1.2	당일치료서비스	141,066		38,730	38,729	1				
HC.2.2	당일재활서비스	206		0	0					
HC.1.3+HC.2.3	외래서비스 + 외래재활서비스	3,104,659		8,398,347	6,952,953	1,445,394				
HC.1.3	외래서비스	3,058,598		8,328,724	6,883,330	1,445,394				
HC.1.3.1	일반외래서비스	2,937,984		6,895,265	6,883,330	11,935				
HC.1.3.2	치과외래서비스	120,615		1,433,459		1,433,459				
HC.1.3.3	전문외래서비스									
HC.1.3.9	기타외래서비스									
HC.2.3	외래재활서비스	46,060		69,623	69,623					
HC.1.4+HC.2.4	재가서비스 + 재가재활서비스	7,470		177	177					
HC.1.4	재가서비스	7,318		177	177					
HC.2.4	재가재활서비스	152								
HC.3	장기요양서비스 (보건)	231,893	186,429	19,138					19,138	
HC.3.1	입원장기요양서비스 (보건)	231,631	186,429	3,457					3,457	
HC.3.2	주간장기요양서비스 (보건)	202		7,507					7,507	
HC.3.3	외래장기요양서비스 (보건)									
HC.3.4	재가장기요양서비스 (보건)	59		8,174					8,174	
HC.4	보조서비스 (타기능에 미포함)			65,666	65,666					556,773
HC.4.1	임상검사서비스			619	619					121,788
HC.4.2	영상진단			65,047	65,047					
HC.4.3	환자이송									434,984
HC.5	의료재화 (타기능에 미포함)	1,209,359		781,792	773,261	8,530				
HC.5.1	의약품·기타비내구재	1,209,359		781,792	773,261	8,530				
HC.5.1.1	처방의약품	1,134,345		576,478	568,338	8,140				
HC.5.1.2	비처방의약품	75,014		205,314	204,923	390				
HC.5.1.3	기타의료비내구재									
HC.5.2	치료용구·기타의료재화									
HC.6	예방서비스	225,852		150,594	150,594					
HC.6.1	정보·교육·상담프로그램									
HC.6.2	면역프로그램									
HC.6.3	질병조기발견프로그램	46,205		35,328	35,328					
HC.6.4	건강모니터링프로그램	179,647		115,267	115,267					
HC.6.5	역학조사 및 위험·질병관리프로그램									
HC.6.6	재해·응급대응프로그램									
HC.7	거버넌스·보건체계·재정관리									
HC.7.1	거버넌스·보건체계관리									
HC.7.2	보건재정관리									
HC.0	기타보건의료서비스									
All HC	가능합계	15,608,677	186,429	10,823,101	9,349,769	1,453,925	270		19,138	556,773

(단위: 백 만원)

HP.4.1	HP.4.2	HP.4.9	HP.5	HP.5.1	HP.5.2	HP.5.9	HP.6	HP.7	HP.7.1	HP.7.2	HP.7.3	HP.7.9	HP.8	HP.9	All HP
환자이송·응급구조 제공자	의학·진단 검사소	기타보조 서비스 제공자	의료재화 소매상·기타 제공자	약국	의료내구재·의료용구의 소매업자·기타제공자	의약품·의료재화의 기타판매·제공자	예방 서비스 제공자	보건의료 체계관리/재원제공자	정부보건 행정기관	사회건강 보험기관	민간건강 보험관리 조직	기타관리 기관	국내기타 부문	해외부문	공급자 합계
							125,271						315,343	94,562	24,282,660
							125,271						315,343	94,562	24,049,412
															233,248
							4,140							94,562	12,155,532
							4,140							94,562	12,038,325
															117,207
															180,002
															179,796
															206
							121,131						315,308		11,939,444
							121,131						315,308		11,823,760
							121,131						314,492		10,268,872
													815		1,554,889
															115,684
													35		7,683
													35		7,531
															152
													9,433		446,892
															421,517
															7,709
													9,433		17,666
434,984	121,788														622,438
	121,788														122,407
															65,047
434,984															434,984
			9,896,450	8,199,702	947,925	748,823	87,663								11,975,264
			8,948,525	8,199,702		748,823	87,663								11,027,339
			6,720,347	6,720,347			71,732								8,502,902
			1,404,089	1,067,311		336,779	15,932								1,700,349
			824,089	412,044		412,044									824,089
			947,925		947,925										947,925
							240,076	143,179	143,179				60,365		820,066
							28,421	5,161	5,161				3,477		37,060
							4,005								4,005
							32,698	3,200	3,200				822		118,252
							20,718	36,363	36,363				65		352,060
							154,234	98,455	98,455				56,001		308,690
								1,723,896	709,181	805,328	209,387				1,723,896
								709,181	709,181						709,181
								1,014,715		805,328	209,387				1,014,715
434,984	121,788		9,896,450	8,199,702	947,925	748,823	453,010	1,867,075	852,360	805,328	209,387		385,140	94,562	39,871,217

〈 2003년도 〉

		HP.1	HP.2	HP.3	HP.3.1	HP.3.2	HP.3.3	HP.3.4	HP.3.5	HP.4
		병원	거주형 장기 요양시설	통원보건 의료 제공자						
HC.1+HC.2	치료서비스 + 재활서비스	12,749,993		9,359,661	7,974,447	1,384,925	290			
HC.1	치료서비스	12,613,050		9,296,568	7,911,354	1,384,925	290			
HC.2	재활서비스	136,943		63,093	63,093					
HC.1.1+HC.2.1	입원서비스 + 입원재활서비스	9,802,796		1,270,110	1,269,821		290			
HC.1.1	입원서비스	9,705,263		1,268,659	1,268,370		290			
HC.2.1	입원재활서비스	97,533		1,451	1,451					
HC.1.2+HC.2.2	당일치료서비스 + 당일재활서비스	115,833		35,550	35,548	1				
HC.1.2	당일치료서비스	115,734		35,549	35,548	1				
HC.2.2	당일재활서비스	99		0	0					
HC.1.3+HC.2.3	외래서비스 + 외래재활서비스	2,826,285		8,053,797	6,668,874	1,384,924				
HC.1.3	외래서비스	2,787,086		7,992,156	6,607,232	1,384,924				
HC.1.3.1	일반외래서비스	2,671,541		6,618,837	6,607,232	11,605				
HC.1.3.2	치과외래서비스	115,544		1,373,319		1,373,319				
HC.1.3.3	전문외래서비스									
HC.1.3.9	기타외래서비스									
HC.2.3	외래재활서비스	39,200		61,641	61,641					
HC.1.4+HC.2.4	재가서비스 + 재가재활서비스	5,078		204	204					
HC.1.4	재가서비스	4,967		204	204					
HC.2.4	재가재활서비스	111								
HC.3	장기요양서비스 (보건)	139,698	128,802	15,173					15,173	
HC.3.1	입원장기요양서비스 (보건)	139,692	128,802	2,899					2,899	
HC.3.2	주간장기요양서비스 (보건)	6		5,821					5,821	
HC.3.3	외래장기요양서비스 (보건)									
HC.3.4	재가장기요양서비스 (보건)			6,453					6,453	
HC.4	보조서비스 (타기능에 미포함)			63,677	63,677					526,537
HC.4.1	임상검사서비스			746	746					101,795
HC.4.2	영상진단			62,930	62,930					
HC.4.3	환자이송									424,742
HC.5	의료재화 (타기능에 미포함)	1,100,676		705,229	697,506	7,723				
HC.5.1	의약품·기타비내구재	1,100,676		705,229	697,506	7,723				
HC.5.1.1	처방의약품	1,025,977		521,452	514,082	7,370				
HC.5.1.2	비처방의약품	74,699		183,777	183,424	353				
HC.5.1.3	기타의료비내구재									
HC.5.2	치료용구·기타의료재화									
HC.6	예방서비스	198,482		132,329	132,329					
HC.6.1	정보·교육·상담프로그램									
HC.6.2	면역프로그램									
HC.6.3	질병조기발견프로그램	40,034		30,609	30,609					
HC.6.4	건강모니터링프로그램	158,449		101,720	101,720					
HC.6.5	역학조사 및 위험·질병관리프로그램									
HC.6.6	재해·응급대응프로그램									
HC.7	거버넌스·보건체계·재정관리									
HC.7.1	거버넌스·보건체계관리									
HC.7.2	보건재정관리									
HC.0	기타보건의료서비스									
All HC	가능합계	14,188,849	128,802	10,276,069	8,867,958	1,392,648	290		15,173	526,537

(단위: 백 만원)

HP.4.1	HP.4.2	HP.4.9	HP.5	HP.5.1	HP.5.2	HP.5.9	HP.6	HP.7	HP.7.1	HP.7.2	HP.7.3	HP.7.9	HP.8	HP.9	All HP
환자이송·응급구조 제공자	의학·진단 검사소	기타보조 서비스 제공자	의료재화 소매상·기타 제공자	약국	의료내구재·의료용구의 소매업자·기타제공자	의약품·의료재화의 기타판매·제공자	예방 서비스 제공자	보건의료 체계관리/재원제공자	정부보건 행정기관	사회건강 보험기관	민간건강 보험관리 조직	기타관리 기관	국내기타 부문	해외부문	공급자 합계
							114,545						280,823	84,898	22,589,920
							114,545						280,823	84,898	22,389,884
															200,036
							4,384							84,898	11,162,189
							4,384							84,898	11,063,204
															98,984
															151,383
															151,283
															100
							110,161						280,798		11,271,042
							110,161						280,798		11,170,201
							110,161						280,271		9,680,810
													527		1,489,390
															100,841
													25		5,307
													25		5,196
															111
													5,735		289,407
															271,393
															5,827
													5,735		12,188
424,742	101,795														590,214
	101,795														102,542
															62,930
424,742															424,742
			9,267,196	7,453,631	932,579	880,985	79,364								11,152,465
			8,334,617	7,453,631		880,985	79,364								10,219,886
			6,084,121	6,084,121			64,941								7,696,490
			1,444,008	966,267		477,741	14,423								1,716,907
			806,489	403,244		403,244									806,489
			932,579		932,579										932,579
							241,327	152,560	152,560				64,111		788,809
							28,760	5,161	5,161				3,477		37,399
							4,112								4,112
							32,935	3,200	3,200				822		107,601
							20,240	34,488	34,488				65		314,961
							155,279	109,711	109,711				59,747		324,737
							1,633,320	698,478	735,706	199,136					1,633,320
							698,478	698,478							698,478
							934,842		735,706	199,136					934,842
424,742	101,795		9,267,196	7,453,631	932,579	880,985	435,236	1,785,880	851,038	735,706	199,136		350,668	84,898	37,044,135

〈 2002년도 〉

	HP.1 병원	HP.2 거주형 장기 요양시설	HP.3 통원보건 의료 제공자	HP.3.1 의원	HP.3.2 치과의원	HP.3.3 기타보건 의료임상 종사자	HP.3.4 통원보건 의료센터	HP.3.5 재가보건 의료제공자	HP.4 보조 서비스 제공자
HC.1+HC.2	치료서비스 + 재활서비스	10,664,388	9,189,562	7,843,770	1,345,597	194			
HC.1	치료서비스	10,550,066	9,124,772	7,778,980	1,345,597	194			
HC.2	재활서비스	114,323	64,790	64,790					
HC.1.1+HC.2.1	입원서비스 + 입원재활서비스	8,255,815	1,112,180	1,111,986		194			
HC.1.1	입원서비스	8,173,161	1,110,905	1,110,710		194			
HC.2.1	입원재활서비스	82,653	1,276	1,276					
HC.1.2+HC.2.2	당일치료서비스 + 당일재활서비스	100,228	31,224	31,223	1				
HC.1.2	당일치료서비스	100,141	31,224	31,223	1				
HC.2.2	당일재활서비스	87	0	0					
HC.1.3+HC.2.3	외래서비스 + 외래재활서비스	2,304,291	8,045,947	6,700,350	1,345,597				
HC.1.3	외래서비스	2,272,797	7,982,433	6,636,836	1,345,597				
HC.1.3.1	일반외래서비스	2,175,557	6,645,816	6,636,836	8,980				
HC.1.3.2	치과외래서비스	97,241	1,336,617		1,336,617				
HC.1.3.3	전문외래서비스								
HC.1.3.9	기타외래서비스								
HC.2.3	외래재활서비스	31,494	63,514	63,514					
HC.1.4+HC.2.4	재가서비스 + 재가재활서비스	4,055	211	211					
HC.1.4	재가서비스	3,966	211	211					
HC.2.4	재가재활서비스	89							
HC.3	장기요양서비스 (보건)	112,460	77,173	11,771				11,771	
HC.3.1	입원장기요양서비스 (보건)	112,455	77,173	2,391				2,391	
HC.3.2	주간장기요양서비스 (보건)	4	4,528					4,528	
HC.3.3	외래장기요양서비스 (보건)								
HC.3.4	재가장기요양서비스 (보건)		4,852					4,852	
HC.4	보조서비스 (타기능에 미포함)		65,571	65,571					523,417
HC.4.1	임상검사서비스		768	768					104,708
HC.4.2	영상진단		64,803	64,803					
HC.4.3	환자이송								418,709
HC.5	의료재화 (타기능에 미포함)	939,006	602,054	595,503	6,552				
HC.5.1	의약품·기타비내구재	939,006	602,054	595,503	6,552				
HC.5.1.1	처방의약품	868,813	442,284	436,033	6,251				
HC.5.1.2	비처방의약품	70,193	159,770	159,470	300				
HC.5.1.3	기타의료비내구재								
HC.5.2	치료용구·기타의료재화								
HC.6	예방서비스	167,473	104,838	104,838					
HC.6.1	정보·교육·상담프로그램								
HC.6.2	면역프로그램								
HC.6.3	질병조기발견프로그램	33,086	22,561	22,561					
HC.6.4	건강모니터링프로그램	134,387	82,277	82,277					
HC.6.5	역학조사 및 위험·질병관리프로그램								
HC.6.6	재해·응급대응프로그램								
HC.7	거버넌스·보건체계·재정관리								
HC.7.1	거버넌스·보건체계관리								
HC.7.2	보건재정관리								
HC.0	기타보건의료서비스								
All HC	가능합계	11,883,328	77,173	9,973,796	8,609,682	1,352,149	194	11,771	523,417

(단위: 백 만원)

HP.4.1	HP.4.2	HP.4.9	HP.5	HP.5.1	HP.5.2	HP.5.9	HP.6	HP.7	HP.7.1	HP.7.2	HP.7.3	HP.7.9	HP.8	HP.9	All HP
환자이송·응급구조 제공자	의학·진단 검사소	기타보조 서비스 제공자	의료재화 소매상·기타 제공자	약국	의료내구재·의료용구의 소매업자·기타제공자	의약품·의료재화의 기타판매·제공자	예방 서비스 제공자	보건의료 체계관리/재원제공자	정부보건 행정기관	사회건강 보험기관	민간건강 보험관리 조직	기타관리 기관	국내기타 부문	해외부문	공급자 합계
							108,909						237,282	76,221	20,276,363
							108,909						237,282	76,221	20,097,249
															179,113
							2,672							76,221	9,446,888
							2,672							76,221	9,362,959
															83,929
															131,452
															131,364
															87
							106,237						237,259		10,693,734
							106,237						237,259		10,598,726
							106,237						236,765		9,164,375
													494		1,434,351
															95,008
													23		4,288
													23		4,200
															89
													3,213		204,616
															192,019
															4,532
													3,213		8,065
418,709	104,708														588,988
	104,708														105,476
															64,803
418,709															418,709
			7,840,917	6,366,450	728,077	746,390	67,410								9,449,387
			7,112,840	6,366,450		746,390	67,410								8,721,310
			5,167,676	5,167,676			55,159								6,533,932
			1,189,055	820,719		368,336	12,251								1,431,269
			756,109	378,055		378,055									756,109
			728,077		728,077										728,077
							220,685	127,767	127,767				44,040		664,803
							24,993	5,243	5,243				3,902		34,138
							3,840								3,840
							30,583	3,001	3,001				200		89,432
							19,767	33,981	33,981				70		270,482
							141,501	85,543	85,543				39,868		266,911
								1,499,793	629,614	690,827	179,352				1,499,793
								629,614	629,614						629,614
								870,179		690,827	179,352				870,179
418,709	104,708		7,840,917	6,366,450	728,077	746,390	397,003	1,627,560	757,381	690,827	179,352		284,535	76,221	32,683,951

〈 2001년도 〉

		HP.1	HP.2	HP.3	HP.3.1	HP.3.2	HP.3.3	HP.3.4	HP.3.5	HP.4
		병원	거주형 장기 요양시설	통원보건 의료 제공자	의원	치과의원	기타보건 의료임상 종사자	통원보건 의료센터	재가보건 의료제공자	보조 서비스 제공자
HC.1+HC.2	치료서비스 + 재활서비스	9,992,202		9,392,686	8,006,665	1,385,762	259			
HC.1	치료서비스	9,885,295		9,324,338	7,938,317	1,385,762	259			
HC.2	재활서비스	106,907		68,348	68,348					
HC.1.1+HC.2.1	입원서비스 + 입원재활서비스	7,892,974		1,069,962	1,069,703		259			
HC.1.1	입원서비스	7,813,666		1,068,732	1,068,473		259			
HC.2.1	입원재활서비스	79,308		1,230	1,230					
HC.1.2+HC.2.2	당일치료서비스 + 당일재활서비스	93,796		30,129	30,129	1				
HC.1.2	당일치료서비스	93,716		30,129	30,128	1				
HC.2.2	당일재활서비스	80		0	0					
HC.1.3+HC.2.3	외래서비스 + 외래재활서비스	2,002,263		8,292,369	6,906,608	1,385,761				
HC.1.3	외래서비스	1,974,812		8,225,252	6,839,491	1,385,761				
HC.1.3.1	일반외래서비스	1,905,184		6,847,417	6,839,491	7,926				
HC.1.3.2	치과외래서비스	69,627		1,377,835		1,377,835				
HC.1.3.3	전문외래서비스									
HC.1.3.9	기타외래서비스									
HC.2.3	외래재활서비스	27,451		67,117	67,117					
HC.1.4+HC.2.4	재가서비스 + 재가재활서비스	3,169		225	225					
HC.1.4	재가서비스	3,101		225	225					
HC.2.4	재가재활서비스	68								
HC.3	장기요양서비스 (보건)	89,973	84,623	8,110					8,110	
HC.3.1	입원장기요양서비스 (보건)	89,969	84,623	1,929					1,929	
HC.3.2	주간장기요양서비스 (보건)	4		2,329					2,329	
HC.3.3	외래장기요양서비스 (보건)									
HC.3.4	재가장기요양서비스 (보건)			3,853					3,853	
HC.4	보조서비스 (타기능에 미포함)			69,067	69,067					522,330
HC.4.1	임상검사서비스			804	804					109,647
HC.4.2	영상진단			68,263	68,263					
HC.4.3	환자이송									412,683
HC.5	의료재화 (타기능에 미포함)	855,308		551,543	545,465	6,078				
HC.5.1	의약품·기타비내구재	855,308		551,543	545,465	6,078				
HC.5.1.1	처방의약품	807,695		410,311	404,511	5,800				
HC.5.1.2	비처방의약품	47,612		141,233	140,954	279				
HC.5.1.3	기타의료비내구재									
HC.5.2	치료용구·기타의료재화									
HC.6	예방서비스	143,329		89,761	89,761					
HC.6.1	정보·교육·상담프로그램									
HC.6.2	면역프로그램									
HC.6.3	질병조기발견프로그램	26,803		18,276	18,276					
HC.6.4	건강모니터링프로그램	116,527		71,484	71,484					
HC.6.5	역학조사 및 위험·질병관리프로그램									
HC.6.6	재해·응급대응프로그램									
HC.7	거버넌스·보건체계·재정관리									
HC.7.1	거버넌스·보건체계관리									
HC.7.2	보건재정관리									
HC.0	기타보건의료서비스									
All HC	가능합계	11,080,812	84,623	10,111,167	8,710,958	1,391,840	259		8,110	522,330

(단위: 백 만원)

HP.4.1	HP.4.2	HP.4.9	HP.5	HP.5.1	HP.5.2	HP.5.9	HP.6	HP.7	HP.7.1	HP.7.2	HP.7.3	HP.7.9	HP.8	HP.9	All HP
환자이송·응급구조 제공자	의학·진단 검사소	기타보조 서비스 제공자	의료재화 소매상·기타 제공자	약국	의료내구재·의료용구의 소매업자·기타제공자	의약품·의료재화의 기타판매·제공자	예방 서비스 제공자	보건의료 체계관리/재원제공자	정부보건 행정기관	사회건강 보험기관	민간건강 보험관리 조직	기타관리 기관	국내기타 부문	해외부문	공급자 합계
							120,307						215,832	68,432	19,789,459
							120,307						215,832	68,432	19,614,204
															175,255
							3,398							68,432	9,034,766
							3,398							68,432	8,954,228
															80,538
															123,926
															123,845
															80
							116,909						215,803		10,627,344
							116,909						215,803		10,532,775
							116,909						215,341		9,084,852
													461		1,447,924
															94,569
													29		3,424
													29		3,356
															68
													1,193		183,899
															176,521
															2,332
													1,193		5,046
412,683	109,647														591,397
	109,647														110,451
															68,263
412,683															412,683
			7,282,380	5,878,578	711,614	692,187	62,586								8,751,817
			6,570,766	5,878,578		692,187	62,586								8,040,203
			4,797,891	4,797,891			51,212								6,067,109
			1,135,481	761,990		373,491	11,374								1,335,701
			637,393	318,697		318,697									637,393
			711,614		711,614										711,614
							182,806	94,131	94,131				65,172		575,199
							21,507	2,863	2,863				2,530		26,900
							3,089								3,089
							25,567	1,030	1,030				200		71,876
							16,410	33,006	33,006				40		237,467
							116,233	57,232	57,232				62,402		235,867
								1,412,660	532,935	713,565	166,160				1,412,660
								532,935	532,935						532,935
								879,725		713,565	166,160				879,725
412,683	109,647		7,282,380	5,878,578	711,614	692,187	365,699	1,506,791	627,066	713,565	166,160		282,196	68,432	31,304,431

2001-2020 연도별 교차테이블
공급자-자원별 국민보건계정

〈 2020년도 〉

	HF.1 정부·의무 가입제도	HF.1.1 정부	HF.1.2 의무가입건강 보험	HF.1.2.1 HF.1.2.2 사회(건강)보험 의무가입민간 (건강)보험		HF.1.3 의무가입의료 저축계좌
HP.1 병원	46,968,534	8,032,285	38,936,249	37,712,504	1,223,745	
HP.2 거주형장기요양시설	3,949,148	895,988	3,053,160	3,053,160		
HP.2.1 장기요양간호시설	3,949,148	895,988	3,053,160	3,053,160		
HP.2.2 정신보건·약물남용치료시설						
HP.2.9 기타거주형장기요양시설						
HP.3 통원보건의료제공자	25,626,890	2,522,537	23,104,353	22,400,283	704,069	
HP.3.1 의원	16,780,942	1,340,529	15,440,413	14,738,912	701,501	
HP.3.2 치과의원	3,480,145	198,660	3,281,485	3,278,917	2,569	
HP.3.3 기타보건의료임상종사자	675	1	674	674		
HP.3.4 통원보건의료센터						
HP.3.5 재가보건의료제공자	5,365,127	983,347	4,381,781	4,381,781		
HP.4 보조서비스제공자	1,373,950	270,786	1,103,164	1,092,685	10,478	
HP.4.1 환자이송·응급구조제공자	177,465	163,616	13,849	13,849		
HP.4.2 의학·진단검사소	1,196,485	107,171	1,089,315	1,078,836	10,478	
HP.4.9 기타보조서비스제공자						
HP.5 의료재화소매상·기타제공자	14,915,696	1,658,775	13,256,920	13,256,920		
HP.5.1 약국	14,462,417	1,603,789	12,858,628	12,858,628		
HP.5.2 의료내구재·의료용구의 소매업자·기타제공자	308,313	54,986	253,327	253,327		
HP.5.9 의약품·의료재화의 기타판매·제공자	144,965		144,965	144,965		
HP.6 예방서비스제공자	2,584,611	2,478,201	106,410	106,301	109	
HP.7 보건의료체계관리/자원제공자	5,289,685	3,117,592	2,172,094	1,590,134	581,959	
HP.7.1 정부보건행정기관	3,117,592	3,117,592				
HP.7.2 사회건강보험기관	1,590,134		1,590,134	1,590,134		
HP.7.3 민간건강보험관리조직	581,959		581,959		581,959	
HP.7.9 기타관리기관						
HP.8 국내기타부문	464,815	411,615	53,200	53,200		
HP.8.1 재가보건의료의 제공자로서의 가계	53,369	169	53,200	53,200		
HP.8.2 2차적보건의료제공자	411,446	411,446				
HP.9 해외부문						
All HP 공급자합계	101,173,330	19,387,780	81,785,549	79,265,188	2,520,361	

(단위: 백 만원)

HF.2	HF.2.1	HF.2.2	HF.2.3	HF.3	HF.3.1	HF.3.2	HF.4	All HF
임의가입제도	임의가입건강보험	비영리단체	기업	가계직접부담	비급여본인부담	법정보인부담	해외부문	자원합계
8,075,159	8,030,499		44,661	17,032,391	7,959,658	9,072,733		72,076,084
				873,780	460,759	413,021		4,822,928
				873,780	460,759	413,021		4,822,928
4,123,590	4,066,001		57,588	13,258,819	7,154,270	6,104,549		43,009,298
3,471,354	3,413,766		57,588	7,528,075	3,209,544	4,318,530		27,780,370
652,236	652,236			5,197,571	3,884,975	1,312,596		9,329,952
				14		14		689
				533,159	59,750	473,409		5,898,287
				998,569	654,397	344,173		2,372,519
				592,907	592,907			770,371
				405,663	61,490	344,173		1,602,148
				12,251,233	7,393,012	4,858,221		27,166,929
				8,862,806	4,024,370	4,838,437		23,325,224
				1,953,745	1,933,961	19,784		2,262,059
				1,434,682	1,434,682			1,579,647
141			141	250,234	217,421	32,814		2,834,986
1,694,421	1,694,421							6,984,106
								3,117,592
								1,590,134
1,694,421	1,694,421							2,276,380
1,755,787		1,627,200	128,587	45,667	45,667			2,266,270
								53,369
1,755,787		1,627,200	128,587	45,667	45,667			2,212,900
				157,896	157,896			157,896
15,649,098	13,790,921	1,627,200	230,977	44,868,589	24,043,079	20,825,510		161,691,017

〈 2019년도 〉

	HF.1 정부·의무 가입제도	HF.1.1 정부	HF.1.2 의무가입건강 보험	HF.1.2.1 HF.1.2.2 사회(건강)보험 의무가입민간 (건강)보험		HF.1.3 의무가입의료 저축계좌
HP.1 병원	44,556,881	6,632,939	37,923,942	36,842,997	1,080,945	
HP.2 거주형장기요양시설	3,363,239	782,087	2,581,151	2,581,151		
HP.2.1 장기요양간호시설	3,363,239	782,087	2,581,151	2,581,151		
HP.2.2 정신보건·약물남용치료시설						
HP.2.9 기타거주형장기요양시설						
HP.3 통원보건의료제공자	24,595,966	2,219,891	22,376,076	21,722,681	653,395	
HP.3.1 의원	16,912,206	1,253,494	15,658,712	15,007,765	650,947	
HP.3.2 치과의원	3,482,211	194,905	3,287,305	3,284,858	2,448	
HP.3.3 기타보건의료임상종사자	566	4	563	563		
HP.3.4 통원보건의료센터						
HP.3.5 재가보건의료제공자	4,200,983	771,487	3,429,496	3,429,496		
HP.4 보조서비스제공자	1,382,371	375,881	1,006,490	997,527	8,963	
HP.4.1 환자이송·응급구조제공자	299,766	286,649	13,117	13,117		
HP.4.2 의학·진단검사소	1,082,605	89,232	993,373	984,410	8,963	
HP.4.9 기타보조서비스제공자						
HP.5 의료재화소매상·기타제공자	14,792,987	1,556,077	13,236,910	13,236,910		
HP.5.1 약국	14,395,183	1,514,376	12,880,807	12,880,807		
HP.5.2 의료내구재·의료용구의 소매업자·기타제공자	284,887	41,701	243,186	243,186		
HP.5.9 의약품·의료재화의 기타판매·제공자	112,917		112,917	112,917		
HP.6 예방서비스제공자	2,354,734	2,225,520	129,214	129,016	197	
HP.7 보건의료체계관리/자원제공자	4,258,443	2,111,449	2,146,994	1,615,044	531,951	
HP.7.1 정부보건행정기관	2,111,449	2,111,449				
HP.7.2 사회건강보험기관	1,615,044		1,615,044	1,615,044		
HP.7.3 민간건강보험관리조직	531,951		531,951		531,951	
HP.7.9 기타관리기관						
HP.8 국내기타부문	236,261	181,425	54,835	54,835		
HP.8.1 재가보건의료의 제공자로서의 가계	55,004	169	54,835	54,835		
HP.8.2 2차적보건의료제공자	181,257	181,257				
HP.9 해외부문						
All HP 공급자합계	95,540,883	16,085,270	79,455,612	77,180,161	2,275,451	

(단위: 백 만원)

HF.2	HF.2.1	HF.2.2	HF.2.3	HF.3	HF.3.1	HF.3.2	HF.4	All HF
임의가입제도	임의가입건강보험	비영리단체	기업	가계직접부담	비급여본인부담	법정보인부담	해외부문	자원합계
8,146,372	8,098,376		47,996	17,068,450	7,873,178	9,195,272		69,771,703
				849,912	446,006	403,906		4,213,150
				849,912	446,006	403,906		4,213,150
2,401,960	2,344,376		57,583	16,184,157	10,093,142	6,091,015		43,182,082
2,021,733	1,964,150		57,583	10,451,565	6,086,250	4,365,315		29,385,504
380,226	380,226			5,274,315	3,959,398	1,314,917		9,136,752
				33	23	10		600
				458,243	47,470	410,773		4,659,226
				1,023,732	717,533	306,199		2,406,103
				534,549	534,549			834,315
				489,183	182,984	306,199		1,571,788
				11,863,247	7,011,452	4,851,795		26,656,235
				8,014,146	3,179,584	4,834,563		22,409,330
				2,914,571	2,897,339	17,232		3,199,458
				934,529	934,529			1,047,446
218			218	180,683	143,211	37,472		2,535,635
1,516,376	1,516,376							5,774,820
								2,111,449
								1,615,044
1,516,376	1,516,376							2,048,327
1,681,728		1,565,400	116,328					1,917,989
								55,004
1,681,728		1,565,400	116,328					1,862,985
				215,876	215,876			215,876
13,746,654	11,959,128	1,565,400	222,126	47,386,056	26,500,398	20,885,658		156,673,593

〈 2018년도 〉

	HF.1 정부·의무 가입제도	HF.1.1 정부	HF.1.2 의무가입건강 보험	HF.1.2.1 HF.1.2.2 사회(건강)보험 의무가입민간 (건강)보험		HF.1.3 의무가입의료 저축계좌
HP.1 병원	40,239,353	6,068,098	34,171,255	33,145,133	1,026,122	
HP.2 거주형장기요양시설	2,864,779	682,666	2,182,113	2,182,113		
HP.2.1 장기요양간호시설	2,864,779	682,666	2,182,113	2,182,113		
HP.2.2 정신보건·약물남용치료시설						
HP.2.9 기타거주형장기요양시설						
HP.3 통원보건의료제공자	21,585,571	1,913,174	19,672,397	19,115,942	556,455	
HP.3.1 의원	15,306,226	1,133,902	14,172,324	13,618,198	554,126	
HP.3.2 치과의원	2,975,823	172,267	2,803,556	2,801,227	2,329	
HP.3.3 기타보건의료임상종사자	569	1	568	568		
HP.3.4 통원보건의료센터						
HP.3.5 재가보건의료제공자	3,302,954	607,005	2,695,949	2,695,949		
HP.4 보조서비스제공자	1,212,139	360,785	851,354	843,789	7,565	
HP.4.1 환자이송·응급구조제공자	297,670	286,193	11,477	11,477		
HP.4.2 의학·진단검사소	914,469	74,592	839,877	832,312	7,565	
HP.4.9 기타보조서비스제공자						
HP.5 의료재화소매상·기타제공자	13,741,634	1,420,259	12,321,376	12,321,376		
HP.5.1 약국	13,399,302	1,388,633	12,010,669	12,010,669		
HP.5.2 의료내구재·의료용구의 소매업자·기타제공자	255,286	31,626	223,660	223,660		
HP.5.9 의약품·의료재화의 기타판매·제공자	87,047		87,047	87,047		
HP.6 예방서비스제공자	2,121,314	1,991,530	129,783	129,655	128	
HP.7 보건의료체계관리/자원제공자	3,749,153	1,865,026	1,884,127	1,382,198	501,929	
HP.7.1 정부보건행정기관	1,865,026	1,865,026				
HP.7.2 사회건강보험기관	1,382,198		1,382,198	1,382,198		
HP.7.3 민간건강보험관리조직	501,929		501,929		501,929	
HP.7.9 기타관리기관						
HP.8 국내기타부문	221,620	165,445	56,175	56,175		
HP.8.1 재가보건의료의 제공자로서의 가계	56,343	169	56,175	56,175		
HP.8.2 2차적보건의료제공자	165,276	165,276				
HP.9 해외부문						
All HP 공급자합계	85,735,563	14,466,984	71,268,579	69,176,379	2,092,200	

(단위: 백 만원)

HF.2	HF.2.1	HF.2.2	HF.2.3	HF.3	HF.3.1	HF.3.2	HF.4	All HF
임의가입제도	임의가입건강보험	비영리단체	기업	가계직접부담	비급여본인부담	법정보인부담	해외부문	자원합계
6,085,622	6,039,923		45,699	18,145,381	9,847,969	8,297,412		64,470,356
				826,717	431,725	394,992		3,691,496
				826,717	431,725	394,992		3,691,496
2,099,225	2,046,758		52,467	14,451,366	8,947,086	5,504,280		38,136,162
1,769,211	1,716,744		52,467	9,139,723	5,188,401	3,951,321		26,215,159
330,014	330,014			4,915,881	3,720,787	1,195,095		8,221,718
				39	27	12		608
				395,722	37,871	357,851		3,698,676
				923,262	663,568	259,694		2,135,401
				482,854	482,854			780,524
				440,408	180,714	259,694		1,354,877
				11,322,263	6,802,897	4,519,366		25,063,897
				7,617,299	3,112,942	4,504,357		21,016,601
				2,619,646	2,604,637	15,009		2,874,931
				1,085,318	1,085,318			1,172,364
217			217	152,907	115,266	37,641		2,274,437
1,255,234	1,255,234							5,004,387
								1,865,026
								1,382,198
1,255,234	1,255,234							1,757,163
1,539,028		1,422,700	116,328					1,760,648
								56,343
1,539,028		1,422,700	116,328					1,704,304
				203,799	203,799			203,799
10,979,325	9,341,915	1,422,700	214,710	46,025,695	27,012,310	19,013,385		142,740,583

〈 2017년도 〉

	HF.1 정부·의무 가입제도	HF.1.1 정부	HF.1.2 의무가입건강 보험	HF.1.2.1 HF.1.2.2 사회(건강)보험 의무가입민간 (건강)보험		HF.1.3 의무가입의료 저축계좌
HP.1 병원	36,313,409	5,617,191	30,696,218	29,706,041	990,177	
HP.2 거주형장기요양시설	2,451,953	598,220	1,853,733	1,853,733		
HP.2.1 장기요양간호시설	2,451,953	598,220	1,853,733	1,853,733		
HP.2.2 정신보건·약물남용치료시설						
HP.2.9 기타거주형장기요양시설						
HP.3 통원보건의료제공자	18,886,028	1,646,877	17,239,151	16,749,851	489,300	
HP.3.1 의원	13,775,719	1,051,140	12,724,579	12,237,296	487,283	
HP.3.2 치과의원	2,590,102	141,213	2,448,890	2,446,873	2,017	
HP.3.3 기타보건의료임상종사자	749	4	745	745		
HP.3.4 통원보건의료센터						
HP.3.5 재가보건의료제공자	2,519,458	454,520	2,064,938	2,064,938		
HP.4 보조서비스제공자	1,112,282	336,884	775,398	768,227	7,171	
HP.4.1 환자이송·응급구조제공자	277,617	266,872	10,744	10,744		
HP.4.2 의학·진단검사소	834,665	70,012	764,653	757,482	7,171	
HP.4.9 기타보조서비스제공자						
HP.5 의료재화소매상·기타제공자	12,736,324	1,346,300	11,390,024	11,390,024		
HP.5.1 약국	12,435,715	1,317,728	11,117,987	11,117,987		
HP.5.2 의료내구재·의료용구의 소매업자·기타제공자	232,750	28,572	204,178	204,178		
HP.5.9 의약품·의료재화의 기타판매·제공자	67,860		67,860	67,860		
HP.6 예방서비스제공자	2,247,936	2,117,020	130,916	130,790	126	
HP.7 보건의료체계관리/자원제공자	3,571,117	1,793,881	1,777,236	1,303,635	473,601	
HP.7.1 정부보건행정기관	1,793,881	1,793,881				
HP.7.2 사회건강보험기관	1,303,635		1,303,635	1,303,635		
HP.7.3 민간건강보험관리조직	473,601		473,601		473,601	
HP.7.9 기타관리기관						
HP.8 국내기타부문	194,536	138,465	56,071	56,071		
HP.8.1 재가보건의료의 제공자로서의 가계	56,248	178	56,071	56,071		
HP.8.2 2차적보건의료제공자	138,287	138,287				
HP.9 해외부문						
All HP 공급자합계	77,513,585	13,594,839	63,918,747	61,958,371	1,960,375	

(단위: 백 만원)

HF.2	HF.2.1	HF.2.2	HF.2.3	HF.3	HF.3.1	HF.3.2	HF.4	All HF
임의가입제도	임의가입건강보험	비영리단체	기업	가계직접부담	비급여본인부담	법정보인부담	해외부문	자원합계
5,944,150	5,900,967		43,183	16,939,530	9,436,283	7,503,247		59,197,089
				757,002	397,519	359,483		3,208,955
				757,002	397,519	359,483		3,208,955
1,927,238	1,879,243		47,995	12,691,709	7,395,226	5,296,483		33,504,976
1,616,775	1,568,781		47,995	7,401,730	3,717,933	3,683,797		22,794,225
310,463	310,463			4,969,430	3,648,862	1,320,567		7,869,995
				58	37	20		807
				320,492	28,393	292,099		2,839,949
				757,386	516,984	240,402		1,869,668
				435,446	435,446			713,062
				321,940	81,538	240,402		1,156,605
				10,668,858	6,450,702	4,218,156		23,405,182
				7,241,387	3,037,949	4,203,439		19,677,102
				2,370,428	2,355,710	14,718		2,603,178
				1,057,043	1,057,043			1,124,902
238			238	152,685	114,865	37,820		2,400,859
1,102,542	1,102,542							4,673,658
								1,793,881
								1,303,635
1,102,542	1,102,542							1,576,143
1,405,814		1,304,600	101,214					1,600,349
								56,248
1,405,814		1,304,600	101,214					1,544,101
				209,512	209,512			209,512
10,379,981	8,882,752	1,304,600	192,628	42,176,682	24,521,090	17,655,592		130,070,247

〈 2016년도 〉

	HF.1 정부·의무 가입제도	HF.1.1 정부	HF.1.2 의무가입건강 보험	HF.1.2.1 사회(건강)보험	HF.1.2.2 의무가입민간 (건강)보험	HF.1.3 의무가입의료 저축계좌
HP.1 병원	33,276,206	5,324,161	27,952,045	27,016,623	935,422	
HP.2 거주형장기요양시설	2,238,188	560,340	1,677,849	1,677,849		
HP.2.1 장기요양간호시설	2,238,188	560,340	1,677,849	1,677,849		
HP.2.2 정신보건·약물남용치료시설						
HP.2.9 기타거주형장기요양시설						
HP.3 통원보건의료제공자	17,357,645	1,490,204	15,867,441	15,415,679	451,763	
HP.3.1 의원	12,958,647	994,430	11,964,217	11,514,411	449,806	
HP.3.2 치과의원	2,331,305	130,738	2,200,568	2,198,611	1,957	
HP.3.3 기타보건의료임상종사자	719	2	717	717		
HP.3.4 통원보건의료센터						
HP.3.5 재가보건의료제공자	2,066,973	365,034	1,701,939	1,701,939		
HP.4 보조서비스제공자	939,814	307,689	632,126	626,097	6,028	
HP.4.1 환자이송·응급구조제공자	259,543	248,933	10,609	10,609		
HP.4.2 의학·진단검사소	680,272	58,755	621,516	615,488	6,028	
HP.4.9 기타보조서비스제공자						
HP.5 의료재화소매상·기타제공자	11,989,087	1,276,962	10,712,126	10,712,126		
HP.5.1 약국	11,714,223	1,252,191	10,462,032	10,462,032		
HP.5.2 의료내구재·의료용구의 소매업자·기타제공자	226,538	24,771	201,767	201,767		
HP.5.9 의약품·의료재화의 기타판매·제공자	48,327		48,327	48,327		
HP.6 예방서비스제공자	1,760,535	1,627,764	132,770	132,659	111	
HP.7 보건의료체계관리/자원제공자	3,314,464	1,676,408	1,638,056	1,202,170	435,886	
HP.7.1 정부보건행정기관	1,676,408	1,676,408				
HP.7.2 사회건강보험기관	1,202,170		1,202,170	1,202,170		
HP.7.3 민간건강보험관리조직	435,886		435,886		435,886	
HP.7.9 기타관리기관						
HP.8 국내기타부문	188,405	131,192	57,213	57,213		
HP.8.1 재가보건의료의 제공자로서의 가계	57,374	162	57,213	57,213		
HP.8.2 2차적보건의료제공자	131,031	131,031				
HP.9 해외부문						
All HP 공급자합계	71,064,345	12,394,719	58,669,626	56,840,416	1,829,210	

(단위: 백 만원)

HF.2	HF.2.1	HF.2.2	HF.2.3	HF.3	HF.3.1	HF.3.2	HF.4	All HF
임의가입제도	임의가입건강보험	비영리단체	기업	가계직접부담	비급여본인부담	법정본인부담	해외부문	자원합계
5,444,628	5,402,877		41,750	16,195,084	9,321,018	6,874,066		54,915,918
				695,433	367,977	327,456		2,933,621
				695,433	367,977	327,456		2,933,621
1,802,602	1,757,003		45,599	11,495,081	6,585,428	4,909,653		30,655,328
1,522,096	1,476,497		45,599	6,543,552	3,074,560	3,468,992		21,024,295
280,506	280,506			4,685,073	3,490,727	1,194,347		7,296,885
				81	47	33		800
				266,375	20,094	246,281		2,333,348
				725,767	510,226	215,541		1,665,581
				464,173	464,173			723,715
				261,594	46,053	215,541		941,866
				10,377,659	6,405,346	3,972,313		22,366,746
				6,800,298	2,841,737	3,958,561		18,514,520
				2,531,477	2,517,725	13,752		2,758,015
				1,045,884	1,045,884			1,094,211
239			239	162,798	124,479	38,319		1,923,572
1,013,931	1,013,931							4,328,395
								1,676,408
								1,202,170
1,013,931	1,013,931							1,449,817
1,270,988		1,171,500	99,488					1,459,393
								57,374
1,270,988		1,171,500	99,488					1,402,019
				215,026	215,026			215,026
9,532,387	8,173,811	1,171,500	187,077	39,866,848	23,529,499	16,337,348		120,463,580

〈 2015년도 〉

	HF.1 정부·의무 가입제도	HF.1.1 정부	HF.1.2 의무가입건강 보험	HF.1.2.1 HF.1.2.2 사회(건강)보험 의무가입민간 (건강)보험		HF.1.3 의무가입의료 저축계좌
HP.1 병원	30,116,549	4,935,123	25,181,426	24,302,394	879,033	
HP.2 거주형장기요양시설	2,044,051	523,119	1,520,932	1,520,932		
HP.2.1 장기요양간호시설	2,044,051	523,119	1,520,932	1,520,932		
HP.2.2 정신보건·약물남용치료시설						
HP.2.9 기타거주형장기요양시설						
HP.3 통원보건의료제공자	15,899,442	1,299,887	14,599,555	14,193,350	406,205	
HP.3.1 의원	12,097,117	891,441	11,205,676	10,801,327	404,349	
HP.3.2 치과의원	1,967,686	94,338	1,873,348	1,871,492	1,856	
HP.3.3 기타보건의료임상종사자	806	2	804	804		
HP.3.4 통원보건의료센터						
HP.3.5 재가보건의료제공자	1,833,833	314,106	1,519,727	1,519,727		
HP.4 보조서비스제공자	786,204	277,034	509,170	504,304	4,866	
HP.4.1 환자이송·응급구조제공자	241,251	231,523	9,728	9,728		
HP.4.2 의학·진단검사소	544,952	45,511	499,442	494,576	4,866	
HP.4.9 기타보조서비스제공자						
HP.5 의료재화소매상·기타제공자	10,820,409	1,130,422	9,689,986	9,689,986		
HP.5.1 약국	10,649,279	1,108,322	9,540,957	9,540,957		
HP.5.2 의료내구재·의료용구의 소매업자·기타제공자	153,767	22,101	131,666	131,666		
HP.5.9 의약품·의료재화의 기타판매·제공자	17,364		17,364	17,364		
HP.6 예방서비스제공자	1,684,083	1,550,825	133,258	133,255	3	
HP.7 보건의료체계관리/자원제공자	3,436,035	1,904,285	1,531,749	1,116,005	415,745	
HP.7.1 정부보건행정기관	1,904,285	1,904,285				
HP.7.2 사회건강보험기관	1,116,005		1,116,005	1,116,005		
HP.7.3 민간건강보험관리조직	415,745		415,745		415,745	
HP.7.9 기타관리기관						
HP.8 국내기타부문	184,215	125,813	58,402	58,402		
HP.8.1 재가보건의료의 제공자로서의 가계	58,556	154	58,402	58,402		
HP.8.2 2차적보건의료제공자	125,659	125,659				
HP.9 해외부문						
All HP 공급자합계	64,970,988	11,746,509	53,224,479	51,518,628	1,705,851	

(단위: 백 만원)

HF.2	HF.2.1	HF.2.2	HF.2.3	HF.3	HF.3.1	HF.3.2	HF.4	All HF
임의가입제도	임의가입건강보험	비영리단체	기업	가계직접부담	비급여본인부담	법정본인부담	해외부문	자원합계
4,650,170	4,614,419		35,750	15,492,880	9,451,490	6,041,390		50,259,599
				646,584	343,174	303,410		2,690,634
				646,584	343,174	303,410		2,690,634
1,574,558	1,534,951		39,606	10,274,734	5,845,705	4,429,029		27,748,734
1,357,139	1,317,533		39,606	6,256,180	2,974,039	3,282,141		19,710,436
217,419	217,419			3,777,946	2,855,829	922,117		5,963,052
				72	52	20		877
				240,536	15,785	224,751		2,074,369
				678,094	501,453	176,641		1,464,297
				487,946	487,946			729,198
				190,147	13,507	176,641		735,100
				9,698,178	6,077,021	3,621,156		20,518,587
				6,248,358	2,640,035	3,608,322		16,897,636
				2,343,767	2,330,933	12,834		2,497,534
				1,106,053	1,106,053			1,123,417
230			230	161,687	123,914	37,773		1,846,000
864,780	864,780							4,300,815
								1,904,285
								1,116,005
864,780	864,780							1,280,525
1,181,755		1,089,300	92,455					1,365,970
								58,556
1,181,755		1,089,300	92,455					1,307,414
				198,140	198,140			198,140
8,271,492	7,014,151	1,089,300	168,041	37,150,296	22,540,897	14,609,399		110,392,775

〈 2014년도 〉

	HF.1 정부·의무 가입제도	HF.1.1 정부	HF.1.2 의무가입건강 보험	HF.1.2.1 HF.1.2.2		HF.1.3 의무가입의료 저축계좌
				사회(건강)보험	의무가입민간 (건강)보험	
HP.1 병원	27,151,566	4,713,620	22,437,946	21,636,796	801,150	
HP.2 거주형장기요양시설	1,823,370	481,171	1,342,199	1,342,199		
HP.2.1 장기요양간호시설	1,823,370	481,171	1,342,199	1,342,199		
HP.2.2 정신보건·약물남용치료시설						
HP.2.9 기타거주형장기요양시설						
HP.3 통원보건의료제공자	14,911,987	1,201,883	13,710,104	13,358,421	351,683	
HP.3.1 의원	11,657,158	849,373	10,807,786	10,457,798	349,987	
HP.3.2 치과의원	1,672,599	77,509	1,595,090	1,593,395	1,696	
HP.3.3 기타보건의료임상종사자	871	1	871	871		
HP.3.4 통원보건의료센터						
HP.3.5 재가보건의료제공자	1,581,358	275,001	1,306,357	1,306,357		
HP.4 보조서비스제공자	628,299	243,008	385,291	381,851	3,440	
HP.4.1 환자이송·응급구조제공자	217,133	208,619	8,513	8,513		
HP.4.2 의학·진단검사소	411,166	34,389	376,778	373,338	3,440	
HP.4.9 기타보조서비스제공자						
HP.5 의료재화소매상·기타제공자	10,347,909	1,072,146	9,275,763	9,275,763		
HP.5.1 약국	10,201,229	1,051,782	9,149,448	9,149,448		
HP.5.2 의료내구재·의료용구의 소매업자·기타제공자	131,098	20,364	110,734	110,734		
HP.5.9 의약품·의료재화의 기타판매·제공자	15,581		15,581	15,581		
HP.6 예방서비스제공자	1,367,665	1,231,209	136,456	136,454	2	
HP.7 보건의료체계관리/자원제공자	3,139,232	1,646,759	1,492,473	1,104,201	388,272	
HP.7.1 정부보건행정기관	1,646,759	1,646,759				
HP.7.2 사회건강보험기관	1,104,201		1,104,201	1,104,201		
HP.7.3 민간건강보험관리조직	388,272		388,272		388,272	
HP.7.9 기타관리기관						
HP.8 국내기타부문	181,339	125,628	55,711	55,711		
HP.8.1 재가보건의료의 제공자로서의 가계	55,858	147	55,711	55,711		
HP.8.2 2차적보건의료제공자	125,481	125,481				
HP.9 해외부문						
All HP 공급자합계	59,551,366	10,715,424	48,835,943	47,291,396	1,544,547	

(단위: 백 만원)

HF.2	HF.2.1	HF.2.2	HF.2.3	HF.3	HF.3.1	HF.3.2	HF.4	All HF
임의가입제도	임의가입건강보험	비영리단체	기업	가계직접부담	비급여본인부담	법정부인부담	해외부문	자원합계
4,099,923	4,070,169		29,753	13,980,960	8,172,443	5,808,517		45,232,448
				590,646	314,769	275,877		2,414,016
				590,646	314,769	275,877		2,414,016
1,413,599	1,382,097		31,502	9,864,342	5,782,297	4,082,045		26,189,928
1,244,035	1,212,533		31,502	6,103,882	2,940,735	3,163,147		19,005,075
169,564	169,564			3,548,848	2,829,278	719,571		5,391,012
				78	58	20		950
				211,533	12,226	199,307		1,792,892
				625,606	480,685	144,922		1,253,905
				453,514	453,514			670,646
				172,093	27,171	144,922		583,259
				8,931,088	5,474,373	3,456,715		19,278,997
				5,983,263	2,538,081	3,445,182		16,184,492
				1,846,027	1,834,494	11,533		1,977,125
				1,101,799	1,101,799			1,117,380
199			199	163,674	125,155	38,519		1,531,539
833,431	833,431							3,972,663
								1,646,759
								1,104,201
833,431	833,431							1,221,703
1,026,606		942,200	84,406					1,207,945
								55,858
1,026,606		942,200	84,406					1,152,087
				176,561	176,561			176,561
7,373,758	6,285,697	942,200	145,860	34,332,877	20,526,283	13,806,594		101,258,001

〈 2013년도 〉

	HF.1 정부·의무 가입제도	HF.1.1 정부	HF.1.2 의무가입건강 보험	HF.1.2.1 HF.1.2.2		HF.1.3 의무가입의료 저축계좌
				사회(건강)보험	의무가입민간 (건강)보험	
HP.1 병원	25,344,181	4,360,836	20,983,345	20,326,138	657,207	
HP.2 거주형장기요양시설	1,596,573	439,232	1,157,341	1,157,341		
HP.2.1 장기요양간호시설	1,596,573	439,232	1,157,341	1,157,341		
HP.2.2 정신보건·약물남용치료시설						
HP.2.9 기타거주형장기요양시설						
HP.3 통원보건의료제공자	13,604,484	1,105,234	12,499,250	12,242,267	256,982	
HP.3.1 의원	10,854,839	799,593	10,055,245	9,799,324	255,921	
HP.3.2 치과의원	1,351,299	60,118	1,291,181	1,290,120	1,061	
HP.3.3 기타보건의료임상종사자	1,038		1,038	1,038		
HP.3.4 통원보건의료센터						
HP.3.5 재가보건의료제공자	1,397,308	245,523	1,151,785	1,151,785		
HP.4 보조서비스제공자	590,739	218,079	372,660	370,473	2,188	
HP.4.1 환자이송·응급구조제공자	192,665	184,670	7,995	7,995		
HP.4.2 의학·진단검사소	398,074	33,409	364,665	362,477	2,188	
HP.4.9 기타보조서비스제공자						
HP.5 의료재화소매상·기타제공자	10,004,754	1,035,919	8,968,835	8,968,835		
HP.5.1 약국	9,864,915	1,017,106	8,847,808	8,847,808		
HP.5.2 의료내구재·의료용구의 소매업자·기타제공자	124,803	18,813	105,990	105,990		
HP.5.9 의약품·의료재화의 기타판매·제공자	15,037		15,037	15,037		
HP.6 예방서비스제공자	1,248,695	1,115,537	133,158	133,158		
HP.7 보건의료체계관리/자원제공자	2,867,736	1,521,083	1,346,653	1,054,918	291,735	
HP.7.1 정부보건행정기관	1,521,083	1,521,083				
HP.7.2 사회건강보험기관	1,054,918		1,054,918	1,054,918		
HP.7.3 민간건강보험관리조직	291,735		291,735		291,735	
HP.7.9 기타관리기관						
HP.8 국내기타부문	184,963	128,859	56,104	56,104		
HP.8.1 재가보건의료의 제공자로서의 가계	56,257	152	56,104	56,104		
HP.8.2 2차적보건의료제공자	128,707	128,707				
HP.9 해외부문						
All HP 공급자합계	55,442,125	9,924,779	45,517,345	44,309,233	1,208,112	

(단위: 백 만원)

HF.2	HF.2.1	HF.2.2	HF.2.3	HF.3	HF.3.1	HF.3.2	HF.4	All HF
임의가입제도	임의가입건강보험	비영리단체	기업	가계직접부담	비급여본인부담	법정본인부담	해외부문	자원합계
3,575,198	3,551,922		23,276	13,876,914	8,443,065	5,433,849		42,796,294
				496,592	248,532	248,060		2,093,165
				496,592	248,532	248,060		2,093,165
1,147,571	1,123,296		24,276	8,364,006	4,608,139	3,755,867		23,116,061
1,030,821	1,006,546		24,276	5,926,442	2,912,676	3,013,766		17,812,102
116,750	116,750			2,246,302	1,685,400	560,902		3,714,351
				91	68	23		1,129
				191,171	9,996	181,176		1,588,479
				641,796	508,147	133,649		1,232,536
				465,855	465,855			658,520
				175,941	42,293	133,649		574,016
				8,413,902	5,071,095	3,342,806		18,418,656
				5,764,795	2,433,194	3,331,601		15,629,710
				1,606,072	1,594,867	11,205		1,730,875
				1,043,034	1,043,034			1,058,070
147			147	159,105	121,064	38,041		1,407,946
634,771	634,771							3,502,507
								1,521,083
								1,054,918
634,771	634,771							926,506
886,079		805,400	80,679					1,071,043
								56,257
886,079		805,400	80,679					1,014,786
				145,633	145,633			145,633
6,243,768	5,309,989	805,400	128,378	32,097,947	19,145,675	12,952,272		93,783,840

〈 2012년도 〉

	HF.1 정부·의무 가입제도	HF.1.1 정부	HF.1.2 의무가입건강 보험	HF.1.2.1 HF.1.2.2		HF.1.3 의무가입의료 저축계좌
				사회(건강)보험	의무가입민간 (건강)보험	
HP.1 병원	23,219,547	4,142,638	19,076,909	18,425,495	651,414	
HP.2 거주형장기요양시설	1,387,448	399,449	987,999	987,999		
HP.2.1 장기요양간호시설	1,387,448	399,449	987,999	987,999		
HP.2.2 정신보건·약물남용치료시설						
HP.2.9 기타거주형장기요양시설						
HP.3 통원보건의료제공자	12,911,582	1,065,879	11,845,703	11,590,849	254,853	
HP.3.1 의원	10,534,584	789,876	9,744,708	9,490,907	253,801	
HP.3.2 치과의원	1,121,484	48,279	1,073,205	1,072,153	1,052	
HP.3.3 기타보건의료임상종사자	767	2	765	765		
HP.3.4 통원보건의료센터						
HP.3.5 재가보건의료제공자	1,254,747	227,722	1,027,025	1,027,025		
HP.4 보조서비스제공자	546,329	207,039	339,289	337,257	2,032	
HP.4.1 환자이송·응급구조제공자	184,210	176,011	8,199	8,199		
HP.4.2 의학·진단검사소	362,119	31,028	331,091	329,058	2,032	
HP.4.9 기타보조서비스제공자						
HP.5 의료재화소매상·기타제공자	9,980,359	1,034,017	8,946,342	8,946,342		
HP.5.1 약국	9,861,102	1,016,713	8,844,389	8,844,389		
HP.5.2 의료내구재·의료용구의 소매업자·기타제공자	106,240	17,304	88,936	88,936		
HP.5.9 의약품·의료재화의 기타판매·제공자	13,017		13,017	13,017		
HP.6 예방서비스제공자	1,073,843	934,068	139,774	139,772	2	
HP.7 보건의료체계관리/자원제공자	2,900,027	1,513,206	1,386,820	1,006,745	380,075	
HP.7.1 정부보건행정기관	1,513,206	1,513,206				
HP.7.2 사회건강보험기관	1,006,745		1,006,745	1,006,745		
HP.7.3 민간건강보험관리조직	380,075		380,075		380,075	
HP.7.9 기타관리기관						
HP.8 국내기타부문	198,211	145,663	52,548	52,548		
HP.8.1 재가보건의료의 제공자로서의 가계	52,715	166	52,548	52,548		
HP.8.2 2차적보건의료제공자	145,496	145,496				
HP.9 해외부문						
All HP 공급자합계	52,217,345	9,441,960	42,775,385	41,487,007	1,288,377	

(단위: 백 만원)

HF.2	HF.2.1	HF.2.2	HF.2.3	HF.3	HF.3.1	HF.3.2	HF.4	All HF
임의가입제도	임의가입건강보험	비영리단체	기업	가계직접부담	비급여본인부담	법정보인부담	해외부문	자원합계
3,173,252	3,150,170		23,082	13,041,688	8,061,213	4,980,475		39,434,487
				457,036	230,644	226,392		1,844,484
				457,036	230,644	226,392		1,844,484
1,003,540	980,276		23,263	7,900,680	4,344,184	3,556,496		21,815,802
919,314	896,050		23,263	5,303,764	2,360,680	2,943,084		16,757,662
84,226	84,226			2,416,758	1,975,045	441,713		3,622,468
				76	56	20		843
				180,082	8,403	171,680		1,434,829
				620,840	500,059	120,780		1,167,169
				466,238	466,238			650,448
				154,602	33,821	120,780		516,720
				8,137,663	4,797,599	3,340,064		18,118,022
				5,717,926	2,387,612	3,330,314		15,579,028
				1,452,880	1,443,129	9,750		1,559,120
				966,858	966,858			979,874
162			162	161,065	121,553	39,513		1,235,070
635,805	635,805							3,535,832
								1,513,206
								1,006,745
635,805	635,805							1,015,880
774,859		702,100	72,759					973,070
								52,715
774,859		702,100	72,759					920,355
				192,684	192,684			192,684
5,587,618	4,766,251	702,100	119,267	30,511,656	18,247,937	12,263,720		88,316,619

〈 2011년도 〉

	HF.1 정부·의무 가입제도	HF.1.1 정부	HF.1.2 의무가입건강 보험	HF.1.2.1 사회(건강)보험	HF.1.2.2 의무가입민간 (건강)보험	HF.1.3 의무가입의료 저축계좌
HP.1 병원	22,067,065	3,933,862	18,133,203	17,484,657	648,546	
HP.2 거주형장기요양시설	1,217,791	377,725	840,065	840,065		
HP.2.1 장기요양간호시설	1,217,791	377,725	840,065	840,065		
HP.2.2 정신보건·약물남용치료시설						
HP.2.9 기타거주형장기요양시설						
HP.3 통원보건의료제공자	12,434,325	1,064,212	11,370,113	11,116,279	253,834	
HP.3.1 의원	10,084,243	778,844	9,305,399	9,052,612	252,787	
HP.3.2 치과의원	1,040,785	44,821	995,964	994,917	1,047	
HP.3.3 기타보건의료임상종사자	311	1	310	310		
HP.3.4 통원보건의료센터						
HP.3.5 재가보건의료제공자	1,308,986	240,546	1,068,440	1,068,440		
HP.4 보조서비스제공자	494,476	188,930	305,546	303,625	1,920	
HP.4.1 환자이송·응급구조제공자	168,186	159,665	8,521	8,521		
HP.4.2 의학·진단검사소	326,290	29,265	297,024	295,104	1,920	
HP.4.9 기타보조서비스제공자						
HP.5 의료재화소매상·기타제공자	9,833,930	1,020,002	8,813,927	8,813,927		
HP.5.1 약국	9,729,546	1,003,149	8,726,397	8,726,397		
HP.5.2 의료내구재·의료용구의 소매업자·기타제공자	91,874	16,853	75,021	75,021		
HP.5.9 의약품·의료재화의 기타판매·제공자	12,510		12,510	12,510		
HP.6 예방서비스제공자	958,918	819,610	139,309	139,307	2	
HP.7 보건의료체계관리/자원제공자	2,898,003	1,604,538	1,293,465	974,325	319,141	
HP.7.1 정부보건행정기관	1,604,538	1,604,538				
HP.7.2 사회건강보험기관	974,325		974,325	974,325		
HP.7.3 민간건강보험관리조직	319,141		319,141		319,141	
HP.7.9 기타관리기관						
HP.8 국내기타부문	193,013	143,780	49,234	49,234		
HP.8.1 재가보건의료의 제공자로서의 가계	49,429	195	49,234	49,234		
HP.8.2 2차적보건의료제공자	143,585	143,585				
HP.9 해외부문						
All HP 공급자합계	50,097,521	9,152,659	40,944,862	39,721,419	1,223,443	

(단위: 백 만원)

HF.2	HF.2.1	HF.2.2	HF.2.3	HF.3	HF.3.1	HF.3.2	HF.4	All HF
임의가입제도	임의가입건강보험	비영리단체	기업	가계직접부담	비급여본인부담	법정부인부담	해외부문	자원합계
2,799,196	2,779,007		20,190	12,177,664	7,505,761	4,671,904		37,043,925
				397,140	203,171	193,969		1,614,930
				397,140	203,171	193,969		1,614,930
853,159	832,592		20,567	6,978,577	3,579,357	3,399,220		20,266,062
786,156	765,589		20,567	5,379,017	2,560,612	2,818,404		16,249,415
67,004	67,004			1,412,602	1,011,220	401,382		2,520,391
				36	27	10		348
				186,922	7,498	179,424		1,495,908
				617,470	508,925	108,544		1,111,945
				480,312	480,312			648,498
				137,158	28,613	108,544		463,447
				8,046,758	4,753,408	3,293,351		17,880,688
				5,595,241	2,309,357	3,285,884		15,324,787
				1,543,752	1,536,286	7,466		1,635,626
				907,765	907,765			920,274
131			131	158,971	120,047	38,924		1,118,020
524,295	524,295							3,422,299
								1,604,538
								974,325
524,295	524,295							843,436
684,487		607,100	77,387					877,501
								49,429
684,487		607,100	77,387					828,072
				118,138	118,138			118,138
4,861,269	4,135,894	607,100	118,275	28,494,717	16,788,806	11,705,911		83,453,507

〈 2010년도 〉

	HF.1 정부·의무 가입제도	HF.1.1 정부	HF.1.2 의무가입건강 보험	HF.1.2.1 HF.1.2.2		HF.1.3 의무가입의료 저축계좌
				사회(건강)보험	의무가입민간 (건강)보험	
HP.1 병원	20,663,038	3,774,214	16,888,824	16,217,401	671,424	
HP.2 거주형장기요양시설	1,028,253	352,632	675,620	675,620		
HP.2.1 장기요양간호시설	1,028,253	352,632	675,620	675,620		
HP.2.2 정신보건·약물남용치료시설						
HP.2.9 기타거주형장기요양시설						
HP.3 통원보건의료제공자	11,887,203	1,056,480	10,830,723	10,567,992	262,732	
HP.3.1 의원	9,596,117	762,768	8,833,348	8,571,701	261,648	
HP.3.2 치과의원	980,392	43,826	936,566	935,482	1,084	
HP.3.3 기타보건의료임상종사자	358	2	356	356		
HP.3.4 통원보건의료센터						
HP.3.5 재가보건의료제공자	1,310,336	249,883	1,060,452	1,060,452		
HP.4 보조서비스제공자	482,325	184,049	298,276	296,232	2,045	
HP.4.1 환자이송·응급구조제공자	163,645	154,530	9,115	9,115		
HP.4.2 의학·진단검사소	318,680	29,519	289,161	287,117	2,045	
HP.4.9 기타보조서비스제공자						
HP.5 의료재화소매상·기타제공자	9,419,866	975,075	8,444,791	8,444,791		
HP.5.1 약국	9,311,274	960,024	8,351,250	8,351,250		
HP.5.2 의료내구재·의료용구의 소매업자·기타제공자	95,829	15,051	80,779	80,779		
HP.5.9 의약품·의료재화의 기타판매·제공자	12,763		12,763	12,763		
HP.6 예방서비스제공자	913,753	773,963	139,790	139,788	2	
HP.7 보건의료체계관리/자원제공자	3,111,201	1,793,926	1,317,274	1,018,326	298,948	
HP.7.1 정부보건행정기관	1,793,926	1,793,926				
HP.7.2 사회건강보험기관	1,018,326		1,018,326	1,018,326		
HP.7.3 민간건강보험관리조직	298,948		298,948		298,948	
HP.7.9 기타관리기관						
HP.8 국내기타부문	177,291	131,916	45,375	45,375		
HP.8.1 재가보건의료의 제공자로서의 가계	45,632	258	45,375	45,375		
HP.8.2 2차적보건의료제공자	131,659	131,659				
HP.9 해외부문						
All HP 공급자합계	47,682,930	9,042,255	38,640,674	37,405,524	1,235,150	

(단위: 백 만원)

HF.2	HF.2.1	HF.2.2	HF.2.3	HF.3	HF.3.1	HF.3.2	HF.4	All HF
임의가입제도	임의가입건강보험	비영리단체	기업	가계직접부담	비급여본인부담	법정본인부담	해외부문	자원합계
2,240,823	2,222,516		18,308	11,098,060	6,608,597	4,489,463		34,001,922
				418,535	261,793	156,742		1,446,787
				418,535	261,793	156,742		1,446,787
699,946	681,441		18,505	6,520,164	3,247,722	3,272,442		19,107,312
647,161	628,656		18,505	4,682,623	1,965,196	2,717,427		14,925,901
52,784	52,784			1,650,581	1,273,953	376,627		2,683,757
				49	37	12		407
				186,911	8,536	178,375		1,497,247
				684,416	571,238	113,178		1,166,741
				555,419	555,419			719,065
				128,996	15,818	113,178		447,677
				7,615,496	4,462,689	3,152,807		17,035,362
				5,317,542	2,172,918	3,144,624		14,628,817
				1,379,933	1,371,751	8,182		1,475,762
				918,021	918,021			930,783
173			173	154,003	115,245	38,758		1,067,928
438,997	438,997							3,550,198
								1,793,926
								1,018,326
438,997	438,997							737,945
576,503		519,100	57,403					753,794
								45,632
576,503		519,100	57,403					708,162
				133,455	133,455			133,455
3,956,442	3,342,954	519,100	94,388	26,624,129	15,400,740	11,223,389		78,263,501

〈 2009년도 〉

	HF.1 정부·의무 가입제도	HF.1.1 정부	HF.1.2 의무가입건강 보험	HF.1.2.1 사회(건강)보험	HF.1.2.2 의무가입민간 (건강)보험	HF.1.3 의무가입의료 저축계좌
HP.1 병원	18,083,157	3,666,810	14,416,347	13,759,411	656,936	
HP.2 거주형장기요양시설	751,297	321,367	429,929	429,929		
HP.2.1 장기요양간호시설	751,297	321,367	429,929	429,929		
HP.2.2 정신보건·약물남용치료시설						
HP.2.9 기타거주형장기요양시설						
HP.3 통원보건의료제공자	10,820,832	1,017,552	9,803,280	9,546,056	257,224	
HP.3.1 의원	9,011,960	754,973	8,256,987	8,000,823	256,163	
HP.3.2 치과의원	882,216	42,270	839,946	838,885	1,061	
HP.3.3 기타보건의료임상종사자	293	2	291	291		
HP.3.4 통원보건의료센터						
HP.3.5 재가보건의료제공자	926,364	220,307	706,057	706,057		
HP.4 보조서비스제공자	420,113	163,516	256,597	254,758	1,839	
HP.4.1 환자이송·응급구조제공자	146,828	136,799	10,029	10,029		
HP.4.2 의학·진단검사소	273,285	26,718	246,568	244,729	1,839	
HP.4.9 기타보조서비스제공자						
HP.5 의료재료소매상·기타제공자	8,527,459	880,306	7,647,154	7,647,154		
HP.5.1 약국	8,418,249	867,950	7,550,299	7,550,299		
HP.5.2 의료내구재·의료용구의 소매업자·기타제공자	96,925	12,355	84,570	84,570		
HP.5.9 의약품·의료재료의 기타판매·제공자	12,285		12,285	12,285		
HP.6 예방서비스제공자	933,400	795,465	137,934	137,932	2	
HP.7 보건의료체계관리/자원제공자	2,732,227	1,472,903	1,259,323	983,132	276,192	
HP.7.1 정부보건행정기관	1,472,903	1,472,903				
HP.7.2 사회건강보험기관	983,132		983,132	983,132		
HP.7.3 민간건강보험관리조직	276,192		276,192		276,192	
HP.7.9 기타관리기관						
HP.8 국내기타부문	169,131	128,394	40,736	40,736		
HP.8.1 재가보건의료의 제공자로서의 가계	41,064	328	40,736	40,736		
HP.8.2 2차적보건의료제공자	128,067	128,067				
HP.9 해외부문						
All HP 공급자합계	42,437,615	8,446,315	33,991,300	32,799,107	1,192,193	

(단위: 백 만원)

HF.2	HF.2.1	HF.2.2	HF.2.3	HF.3	HF.3.1	HF.3.2	HF.4	All HF
임의가입제도	임의가입건강보험	비영리단체	기업	가계직접부담	비급여본인부담	법정부인부담	해외부문	자원합계
1,858,004	1,842,366		15,639	10,287,335	6,029,562	4,257,774		30,228,496
				288,968	184,154	104,814		1,040,265
				288,968	184,154	104,814		1,040,265
607,099	591,936		15,164	5,626,376	2,546,862	3,079,514		17,054,307
563,920	548,756		15,164	4,124,381	1,505,202	2,619,179		13,700,261
43,180	43,180			1,368,932	1,030,594	338,338		2,294,328
				41	30	11		334
				133,021	11,036	121,985		1,059,385
				543,323	441,628	101,695		963,436
				428,041	428,041			574,869
				115,282	13,587	101,695		388,567
				6,882,351	4,031,224	2,851,127		15,409,810
				4,822,068	1,979,038	2,843,030		13,240,317
				1,063,817	1,055,720	8,097		1,160,742
				996,467	996,467			1,008,751
158			158	142,491	104,249	38,242		1,076,048
377,984	377,984							3,110,211
								1,472,903
								983,132
377,984	377,984							654,176
515,768		457,500	58,268					684,899
								41,064
515,768		457,500	58,268					643,834
				129,257	129,257			129,257
3,359,013	2,812,285	457,500	89,228	23,900,101	13,466,936	10,433,165		69,696,729

〈 2008년도 〉

	HF.1 정부·의무 가입제도	HF.1.1 정부	HF.1.2 의무가입건강 보험	HF.1.2.1 HF.1.2.2		HF.1.3 의무가입의료 저축계좌
				사회(건강)보험	의무가입민간 (건강)보험	
HP.1 병원	15,924,646	3,365,623	12,559,023	11,940,150	618,872	
HP.2 거주형장기요양시설	418,104	284,453	133,650	133,650		
HP.2.1 장기요양간호시설	418,104	284,453	133,650	133,650		
HP.2.2 정신보건·약물남용치료시설						
HP.2.9 기타거주형장기요양시설						
HP.3 통원보건의료제공자	9,325,816	890,451	8,435,365	8,192,119	243,245	
HP.3.1 의원	8,294,515	739,706	7,554,809	7,312,563	242,246	
HP.3.2 치과의원	812,085	40,111	771,975	770,975	999	
HP.3.3 기타보건의료임상종사자	532	1	531	531		
HP.3.4 통원보건의료센터						
HP.3.5 재가보건의료제공자	218,684	110,634	108,050	108,050		
HP.4 보조서비스제공자	246,815	132,050	114,765	113,957	807	
HP.4.1 환자이송·응급구조제공자	129,815	119,835	9,980	9,980		
HP.4.2 의학·진단검사소	117,000	12,215	104,785	103,977	807	
HP.4.9 기타보조서비스제공자						
HP.5 의료재화소매상·기타제공자	7,563,182	774,834	6,788,347	6,788,347		
HP.5.1 약국	7,493,573	772,613	6,720,960	6,720,960		
HP.5.2 의료내구재·의료용구의 소매업자·기타제공자	59,594	2,221	57,372	57,372		
HP.5.9 의약품·의료재화의 기타판매·제공자	10,015		10,015	10,015		
HP.6 예방서비스제공자	802,075	678,078	123,997	123,995	2	
HP.7 보건의료체계관리/자원제공자	2,375,003	1,163,319	1,211,684	958,159	253,525	
HP.7.1 정부보건행정기관	1,163,319	1,163,319				
HP.7.2 사회건강보험기관	958,159		958,159	958,159		
HP.7.3 민간건강보험관리조직	253,525		253,525		253,525	
HP.7.9 기타관리기관						
HP.8 국내기타부문	132,107	97,848	34,259	34,259		
HP.8.1 재가보건의료의 제공자로서의 가계	34,397	137	34,259	34,259		
HP.8.2 2차적보건의료제공자	97,711	97,711				
HP.9 해외부문						
All HP 공급자합계	36,787,748	7,386,658	29,401,090	28,284,638	1,116,452	

(단위: 백 만원)

HF.2	HF.2.1	HF.2.2	HF.2.3	HF.3	HF.3.1	HF.3.2	HF.4	All HF
임의가입제도	임의가입건강보험	비영리단체	기업	가계직접부담	비급여본인부담	법정본인부담	해외부문	자원합계
1,235,730	1,219,050		16,680	10,486,356	6,800,786	3,685,571		27,646,732
25,262		25,262		167,639	134,242	33,397		611,005
25,262		25,262		167,639	134,242	33,397		611,005
437,262	409,914	11,650	15,698	5,016,642	2,226,336	2,790,306		14,779,720
396,380	380,682		15,698	4,039,696	1,581,206	2,458,490		12,730,591
29,232	29,232			947,490	634,673	312,817		1,788,807
				72	56	17		604
11,650		11,650		29,384	10,401	18,983		259,718
				428,534	387,076	41,458		675,349
				378,802	378,802			508,617
				49,732	8,274	41,458		166,732
				6,713,716	4,181,310	2,532,406		14,276,897
				4,341,714	1,810,968	2,530,746		11,835,287
				1,264,009	1,262,349	1,660		1,323,602
				1,107,993	1,107,993			1,118,008
228			228	126,983	92,836	34,147		929,285
224,563	224,563							2,599,566
								1,163,319
								958,159
224,563	224,563							478,088
515,014		457,700	57,314					647,121
								34,397
515,014		457,700	57,314					612,724
				149,837	149,837			149,837
2,438,058	1,853,527	494,612	89,919	23,089,708	13,972,423	9,117,285		62,315,514

〈 2007년도 〉

		HF.1	HF.1.1	HF.1.2	HF.1.2.1		HF.1.2.2	HF.1.3
		정부·의무 가입제도	정부	의무가입건강 보험	사회(건강)보험	의무가입민간 (건강)보험		의무가입의료 저축계좌
HP.1	병원	14,482,887	3,053,104	11,429,783	10,777,134	652,648		
HP.2	거주형장기요양시설	252,723	252,723					
	HP.2.1 장기요양간호시설	252,723	252,723					
	HP.2.2 정신보건·약물남용치료시설							
	HP.2.9 기타거주형장기요양시설							
HP.3	통원보건의료제공자	8,824,311	860,995	7,963,316	7,707,201	256,115		
	HP.3.1 의원	7,938,434	727,061	7,211,373	6,956,312	255,061		
	HP.3.2 치과의원	791,298	39,702	751,596	750,542	1,054		
	HP.3.3 기타보건의료임상종사자	348	1	346	346			
	HP.3.4 통원보건의료센터							
	HP.3.5 재가보건의료제공자	94,231	94,231					
HP.4	보조서비스제공자	282,730	124,106	158,625	157,367	1,258		
	HP.4.1 환자이송·응급구조제공자	116,416	105,995	10,421	10,421			
	HP.4.2 의학·진단검사소	166,314	18,110	148,204	146,946	1,258		
	HP.4.9 기타보조서비스제공자							
HP.5	의료재화소매상·기타제공자	7,144,378	728,926	6,415,453	6,415,453			
	HP.5.1 약국	7,069,849	728,926	6,340,924	6,340,924			
	HP.5.2 의료내구재·의료용구의 소매업자·기타제공자	65,593		65,593	65,593			
	HP.5.9 의약품·의료재화의 기타판매·제공자	8,936		8,936	8,936			
HP.6	예방서비스제공자	678,277	555,827	122,450	122,448	2		
HP.7	보건의료체계관리/자원제공자	2,196,234	1,111,665	1,084,569	877,968	206,601		
	HP.7.1 정부보건행정기관	1,111,665	1,111,665					
	HP.7.2 사회건강보험기관	877,968		877,968	877,968			
	HP.7.3 민간건강보험관리조직	206,601		206,601		206,601		
	HP.7.9 기타관리기관							
HP.8	국내기타부문	107,600	80,978	26,622	26,622			
	HP.8.1 재가보건의료의 제공자로서의 가계	26,622		26,622	26,622			
	HP.8.2 2차적보건의료제공자	80,978	80,978					
HP.9	해외부문							
All HP	공급자합계	33,969,139	6,768,323	27,200,817	26,084,193	1,116,624		

(단위: 백 만원)

HF.2	HF.2.1	HF.2.2	HF.2.3	HF.3	HF.3.1	HF.3.2	HF.4	All HF
임의가입제도	임의가입건강보험	비영리단체	기업	가계직접부담	비급여본인부담	법정부인부담	해외부문	자원합계
866,869	850,997		15,872	8,451,447	4,899,641	3,551,806		23,801,203
38,952		38,952		97,769	97,769			389,445
38,952		38,952		97,769	97,769			389,445
327,820	298,214	16,264	13,342	4,692,648	2,032,956	2,659,692		13,844,779
290,745	277,403		13,342	3,685,420	1,339,620	2,345,801		11,914,600
20,811	20,811			994,749	680,874	313,875		1,806,858
				58	42	16		406
16,264		16,264		12,421	12,421			122,916
				443,067	378,716	64,351		725,797
				368,752	368,752			485,168
				74,315	9,964	64,351		240,629
				6,000,716	3,613,070	2,387,645		13,145,094
				4,036,824	1,649,178	2,387,645		11,106,673
				1,104,325	1,104,325			1,169,917
				859,567	859,567			868,503
320			320	120,229	87,743	32,486		798,826
159,889	159,889							2,356,123
								1,111,665
								877,968
159,889	159,889							366,490
435,593		385,200	50,393					543,192
								26,622
435,593		385,200	50,393					516,570
				130,670	130,670			130,670
1,829,443	1,309,100	440,416	79,926	19,936,546	11,240,566	8,695,980		55,735,128

〈 2006년도 〉

	HF.1 정부·의무 가입제도	HF.1.1 정부	HF.1.2 의무가입건강 보험	HF.1.2.1 사회(건강)보험		HF.1.2.2 의무가입민간 (건강)보험	HF.1.3 의무가입의료 저축계좌
HP.1 병원	12,352,420	2,835,182	9,517,238	8,841,853	675,385		
HP.2 거주형장기요양시설	207,690	207,690					
HP.2.1 장기요양간호시설	207,690	207,690					
HP.2.2 정신보건·약물남용치료시설							
HP.2.9 기타거주형장기요양시설							
HP.3 통원보건의료제공자	8,262,224	822,556	7,439,669	7,174,586	265,082		
HP.3.1 의원	7,436,632	715,625	6,721,008	6,457,016	263,992		
HP.3.2 치과의원	756,383	38,010	718,373	717,283	1,091		
HP.3.3 기타보건의료임상종사자	288	1	287	287			
HP.3.4 통원보건의료센터							
HP.3.5 재가보건의료제공자	68,920	68,920					
HP.4 보조서비스제공자	254,541	108,575	145,966	144,710	1,257		
HP.4.1 환자이송·응급구조제공자	104,175	91,406	12,768	12,768			
HP.4.2 의학·진단검사소	150,366	17,169	133,198	131,941	1,257		
HP.4.9 기타보조서비스제공자							
HP.5 의료재화소매상·기타제공자	6,596,824	674,903	5,921,921	5,921,921			
HP.5.1 약국	6,545,884	674,903	5,870,981	5,870,981			
HP.5.2 의료내구재·의료용구의 소매업자·기타제공자	42,543		42,543	42,543			
HP.5.9 의약품·의료재화의 기타판매·제공자	8,397		8,397	8,397			
HP.6 예방서비스제공자	496,296	374,678	121,619	121,617	2		
HP.7 보건의료체계관리/자원제공자	2,116,553	1,030,785	1,085,768	908,011	177,756		
HP.7.1 정부보건행정기관	1,030,785	1,030,785					
HP.7.2 사회건강보험기관	908,011		908,011	908,011			
HP.7.3 민간건강보험관리조직	177,756		177,756		177,756		
HP.7.9 기타관리기관							
HP.8 국내기타부문	167,048	146,783	20,265	20,265			
HP.8.1 재가보건의료의 제공자로서의 가계	20,265		20,265	20,265			
HP.8.2 2차적보건의료제공자	146,783	146,783					
HP.9 해외부문							
All HP 공급자합계	30,453,596	6,201,151	24,252,445	23,132,963	1,119,482		

(단위: 백 만원)

HF.2	HF.2.1	HF.2.2	HF.2.3	HF.3	HF.3.1	HF.3.2	HF.4	All HF
임의가입제도	임의가입건강보험	비영리단체	기업	가계직접부담	비급여본인부담	법정부담	해외부문	자원합계
659,832	644,779		15,054	7,424,767	4,699,832	2,724,936		20,437,020
30,714		30,714		70,410	70,410			308,814
30,714		30,714		70,410	70,410			308,814
261,111	237,801	11,680	11,630	4,328,014	1,841,593	2,486,422		12,851,349
233,561	221,932		11,630	3,447,535	1,264,154	2,183,380		11,117,728
15,869	15,869			870,601	567,560	303,041		1,642,853
				31	31	0		319
11,680		11,680		9,848	9,848			90,448
				364,938	310,528	54,410		619,479
				302,016	302,016			406,190
				62,922	8,512	54,410		213,289
				5,352,418	3,141,727	2,210,691		11,949,242
				3,752,712	1,542,021	2,210,691		10,298,596
				874,183	874,183			916,726
				725,524	725,524			733,920
482			482	110,887	81,395	29,492		607,665
116,343	116,343							2,232,896
								1,030,785
								908,011
116,343	116,343							294,099
425,853		376,700	49,153					592,901
								20,265
425,853		376,700	49,153					572,636
				117,316	117,316			117,316
1,494,335	998,922	419,094	76,318	17,768,751	10,262,801	7,505,950		49,716,681

〈 2005년도 〉

	HF.1 정부·의무 가입제도	HF.1.1 정부	HF.1.2 의무가입건강 보험	HF.1.2.1 사회(건강)보험	HF.1.2.2 의무가입민간 (건강)보험	HF.1.3 의무가입의료 저축계좌
HP.1 병원	10,255,077	2,375,784	7,879,293	7,246,590	632,702	
HP.2 거주형장기요양시설	164,846	164,846				
HP.2.1 장기요양간호시설	164,846	164,846				
HP.2.2 정신보건·약물남용치료시설						
HP.2.9 기타거주형장기요양시설						
HP.3 통원보건의료제공자	7,395,691	679,128	6,716,563	6,468,008	248,555	
HP.3.1 의원	6,626,890	605,799	6,021,091	5,773,558	247,533	
HP.3.2 치과의원	727,232	32,014	695,218	694,196	1,022	
HP.3.3 기타보건의료임상종사자	256	2	254	254		
HP.3.4 통원보건의료센터						
HP.3.5 재가보건의료제공자	41,314	41,314				
HP.4 보조서비스제공자	205,587	94,559	111,029	110,077	952	
HP.4.1 환자이송·응급구조제공자	96,614	82,943	13,671	13,671		
HP.4.2 의학·진단검사소	108,973	11,616	97,357	96,405	952	
HP.4.9 기타보조서비스제공자						
HP.5 의료재화소매상·기타제공자	5,714,829	585,831	5,128,998	5,128,998		
HP.5.1 약국	5,681,976	585,831	5,096,145	5,096,145		
HP.5.2 의료내구재·의료용구의 소매업자·기타제공자	24,129		24,129	24,129		
HP.5.9 의약품·의료재화의 기타판매·제공자	8,724		8,724	8,724		
HP.6 예방서비스제공자	459,726	347,354	112,372	112,370	2	
HP.7 보건의료체계관리/자원제공자	1,917,203	898,261	1,018,942	869,849	149,093	
HP.7.1 정부보건행정기관	898,261	898,261				
HP.7.2 사회건강보험기관	869,849		869,849	869,849		
HP.7.3 민간건강보험관리조직	149,093		149,093		149,093	
HP.7.9 기타관리기관						
HP.8 국내기타부문	133,060	119,136	13,924	13,924		
HP.8.1 재가보건의료의 제공자로서의 가계	13,924		13,924	13,924		
HP.8.2 2차적보건의료제공자	119,136	119,136				
HP.9 해외부문						
All HP 공급자합계	26,246,020	5,264,900	20,981,120	19,949,816	1,031,304	

(단위: 백 만원)

HF.2	HF.2.1	HF.2.2	HF.2.3	HF.3	HF.3.1	HF.3.2	HF.4	All HF
임의가입제도	임의가입건강보험	비영리단체	기업	가계직접부담	비급여본인부담	법정본인부담	해외부문	자원합계
573,046	559,873		13,173	6,906,931	4,358,137	2,548,794		17,735,053
23,028		23,028		45,379	45,379			233,253
23,028		23,028		45,379	45,379			233,253
230,404	208,777	12,447	9,179	4,219,957	1,899,936	2,320,021		11,846,051
203,261	194,082		9,179	3,443,334	1,418,498	2,024,836		10,273,485
14,695	14,695			772,615	477,442	295,173		1,514,541
				41	28	12		297
12,447		12,447		3,968	3,968			57,729
				398,917	353,480	45,437		604,505
				344,389	344,389			441,003
				54,529	9,091	45,437		163,502
				4,910,983	2,992,054	1,918,930		10,625,813
				3,336,817	1,417,887	1,918,930		9,018,793
				910,198	910,198			934,328
				663,969	663,969			672,693
431			431	97,813	70,661	27,152		557,970
91,810	91,810							2,009,013
								898,261
								869,849
91,810	91,810							240,903
354,662		313,700	40,962					487,723
								13,924
354,662		313,700	40,962					473,799
				105,326	105,326			105,326
1,273,380	860,460	349,176	63,745	16,685,307	9,824,973	6,860,334		44,204,707

〈 2004년도 〉

		HF.1	HF.1.1	HF.1.2	HF.1.2.1		HF.1.2.2	HF.1.3
		정부·의무 가입제도	정부	의무가입건강 보험	사회(건강)보험	의무가입민간 (건강)보험		의무가입의료 저축계좌
HP.1	병원	9,029,985	1,973,785	7,056,200	6,467,771	588,430		
HP.2	거주형장기요양시설	128,198	128,198					
	HP.2.1 장기요양간호시설	128,198	128,198					
	HP.2.2 정신보건·약물남용치료시설							
	HP.2.9 기타거주형장기요양시설							
HP.3	통원보건의료제공자	6,747,616	544,196	6,203,420	5,972,103	231,317		
	HP.3.1 의원	6,036,359	503,250	5,533,109	5,302,743	230,367		
	HP.3.2 치과의원	697,359	27,239	670,121	669,171	950		
	HP.3.3 기타보건의료임상종사자	190	0	190	190			
	HP.3.4 통원보건의료센터							
	HP.3.5 재가보건의료제공자	13,707	13,707					
HP.4	보조서비스제공자	169,809	84,854	84,955	84,224	731		
	HP.4.1 환자이송·응급구조제공자	88,316	76,924	11,391	11,391			
	HP.4.2 의학·진단검사소	81,494	7,930	73,564	72,833	731		
	HP.4.9 기타보조서비스제공자							
HP.5	의료재화소매상·기타제공자	5,263,436	531,458	4,731,979	4,731,979			
	HP.5.1 약국	5,154,607	531,458	4,623,149	4,623,149			
	HP.5.2 의료내구재·의료용구의 소매업자·기타제공자	96,742		96,742	96,742			
	HP.5.9 의약품·의료재화의 기타판매·제공자	12,088		12,088	12,088			
HP.6	예방서비스제공자	361,596	251,885	109,711	109,709	2		
HP.7	보건의료체계관리/자원제공자	1,799,860	852,360	947,500	805,328	142,172		
	HP.7.1 정부보건행정기관	852,360	852,360					
	HP.7.2 사회건강보험기관	805,328		805,328	805,328			
	HP.7.3 민간건강보험관리조직	142,172		142,172		142,172		
	HP.7.9 기타관리기관							
HP.8	국내기타부문	76,832	67,364	9,468	9,468			
	HP.8.1 재가보건의료의 제공자로서의 가계	9,468		9,468	9,468			
	HP.8.2 2차적보건의료제공자	67,364	67,364					
HP.9	해외부문							
All HP	공급자합계	23,577,332	4,434,100	19,143,232	18,180,581	962,652		

(단위: 백 만원)

HF.2	HF.2.1	HF.2.2	HF.2.3	HF.3	HF.3.1	HF.3.2	HF.4	All HF
임의가입제도	임의가입건강보험	비영리단체	기업	가계직접부담	비급여본인부담	법정부인부담	해외부문	자원합계
530,368	518,516		11,852	6,048,324	3,656,223	2,392,101		15,608,677
17,150		17,150		41,080	41,080			186,429
17,150		17,150		41,080	41,080			186,429
209,150	196,808	4,071	8,270	3,866,335	1,643,522	2,222,813		10,823,101
193,091	184,820		8,270	3,120,318	1,183,763	1,936,555		9,349,769
11,988	11,988			744,578	458,368	286,210		1,453,925
				80	32	48		270
4,071		4,071		1,360	1,360			19,138
				386,963	351,995	34,968		556,773
				346,669	346,669			434,984
				40,295	5,326	34,968		121,788
				4,633,014	2,892,188	1,740,825		9,896,450
				3,045,095	1,304,270	1,740,825		8,199,702
				851,183	851,183			947,925
				736,736	736,736			748,823
472			472	90,943	64,211	26,733		453,010
67,215	67,215							1,867,075
								852,360
								805,328
67,215	67,215							209,387
308,309		275,600	32,709					385,140
								9,468
308,309		275,600	32,709					375,672
				94,562	94,562			94,562
1,132,663	782,539	296,821	53,302	15,161,222	8,743,781	6,417,441		39,871,217

〈 2003년도 〉

	HF.1 정부·의무 가입제도	HF.1.1 정부	HF.1.2 의무가입건강 보험	HF.1.2.1 사회(건강)보험		HF.1.2.2 의무가입민간 (건강)보험	HF.1.3 의무가입의료 저축계좌
HP.1 병원	8,154,165	1,726,804	6,427,361	5,828,160	599,201		
HP.2 거주형장기요양시설	96,531	96,531					
HP.2.1 장기요양간호시설	96,531	96,531					
HP.2.2 정신보건·약물남용치료시설							
HP.2.9 기타거주형장기요양시설							
HP.3 통원보건의료제공자	6,399,456	480,040	5,919,416	5,683,763	235,653		
HP.3.1 의원	5,720,885	445,266	5,275,619	5,040,934	234,685		
HP.3.2 치과의원	667,497	23,905	643,592	642,624	968		
HP.3.3 기타보건의료임상종사자	206	1	205	205			
HP.3.4 통원보건의료센터							
HP.3.5 재가보건의료제공자	10,868	10,868					
HP.4 보조서비스제공자	144,241	72,728	71,513	70,870	643		
HP.4.1 환자이송·응급구조제공자	76,768	66,682	10,086	10,086			
HP.4.2 의학·진단검사소	67,473	6,046	61,427	60,784	643		
HP.4.9 기타보조서비스제공자							
HP.5 의료재화소매상·기타제공자	4,777,060	481,144	4,295,917	4,295,917			
HP.5.1 약국	4,666,612	481,144	4,185,468	4,185,468			
HP.5.2 의료내구재·의료용구의 소매업자·기타제공자	97,726		97,726	97,726			
HP.5.9 의약품·의료재화의 기타판매·제공자	12,723		12,723	12,723			
HP.6 예방서비스제공자	352,646	253,077	99,568	99,566	2		
HP.7 보건의료체계관리/자원제공자	1,722,785	851,038	871,747	735,706	136,041		
HP.7.1 정부보건행정기관	851,038	851,038					
HP.7.2 사회건강보험기관	735,706		735,706	735,706			
HP.7.3 민간건강보험관리조직	136,041		136,041		136,041		
HP.7.9 기타관리기관							
HP.8 국내기타부문	74,306	68,547	5,760	5,760			
HP.8.1 재가보건의료의 제공자로서의 가계	5,760		5,760	5,760			
HP.8.2 2차적보건의료제공자	68,547	68,547					
HP.9 해외부문							
All HP 공급자합계	21,721,190	4,029,908	17,691,282	16,719,742	971,540		

(단위: 백 만원)

HF.2	HF.2.1	HF.2.2	HF.2.3	HF.3	HF.3.1	HF.3.2	HF.4	All HF
임의가입제도	임의가입건강보험	비영리단체	기업	가계직접부담	비급여본인부담	법정부인부담	해외부문	자원합계
444,745	433,228		11,518	5,589,939	3,327,435	2,262,504		14,188,849
13,158		13,158		19,112	19,112			128,802
13,158		13,158		19,112	19,112			128,802
177,430	166,181	3,212	8,037	3,699,183	1,527,442	2,171,741		10,276,069
162,565	154,528		8,037	2,984,508	1,088,269	1,896,239		8,867,958
11,653	11,653			713,498	438,049	275,450		1,392,648
				84	32	52		290
3,212		3,212		1,093	1,093			15,173
				382,297	352,242	30,055		526,537
				347,974	347,974			424,742
				34,322	4,267	30,055		101,795
				4,490,135	2,914,117	1,576,019		9,267,196
				2,787,020	1,211,001	1,576,019		7,453,631
				834,853	834,853			932,579
				868,263	868,263			880,985
458			458	82,132	58,237	23,895		435,236
63,095	63,095							1,785,880
								851,038
								735,706
63,095	63,095							199,136
276,362		242,300	34,062					350,668
								5,760
276,362		242,300	34,062					344,909
				84,898	84,898			84,898
975,249	662,504	258,670	54,075	14,347,696	8,283,483	6,064,213		37,044,135

〈 2002년도 〉

		HF.1	HF.1.1	HF.1.2	HF.1.2.1		HF.1.2.2	HF.1.3
		정부·의무 가입제도	정부	의무가입건강 보험	사회(건강)보험	의무가입민간 (건강)보험		의무가입의료 저축계좌
HP.1	병원	6,862,667	1,506,746	5,355,921	4,863,672	492,249		
HP.2	거주형장기요양시설	60,348	60,348					
	HP.2.1 장기요양간호시설	60,348	60,348					
	HP.2.2 정신보건·약물남용치료시설							
	HP.2.9 기타거주형장기요양시설							
HP.3	통원보건의료제공자	6,202,667	482,176	5,720,491	5,526,900	193,591		
	HP.3.1 의원	5,545,942	450,051	5,095,891	4,903,095	192,796		
	HP.3.2 치과의원	648,152	23,689	624,463	623,668	795		
	HP.3.3 기타보건의료임상종사자	138	0	137	137			
	HP.3.4 통원보건의료센터							
	HP.3.5 재가보건의료제공자	8,436	8,436					
HP.4	보조서비스제공자	137,478	66,939	70,539	70,012	528		
	HP.4.1 환자이송·응급구조제공자	68,735	60,649	8,086	8,086			
	HP.4.2 의학·진단검사소	68,744	6,290	62,454	61,926	528		
	HP.4.9 기타보조서비스제공자							
HP.5	의료재화소매상·기타제공자	4,066,731	408,669	3,658,061	3,658,061			
	HP.5.1 약국	3,963,685	408,669	3,555,015	3,555,015			
	HP.5.2 의료내구재·의료용구의 소매업자·기타제공자	91,166		91,166	91,166			
	HP.5.9 의약품·의료재화의 기타판매·제공자	11,880		11,880	11,880			
HP.6	예방서비스제공자	325,276	231,458	93,818	93,816	2		
HP.7	보건의료체계관리/자원제공자	1,579,256	757,381	821,875	690,827	131,048		
	HP.7.1 정부보건행정기관	757,381	757,381					
	HP.7.2 사회건강보험기관	690,827		690,827	690,827			
	HP.7.3 민간건강보험관리조직	131,048		131,048		131,048		
	HP.7.9 기타관리기관							
HP.8	국내기타부문	51,433	48,197	3,236	3,236			
	HP.8.1 재가보건의료의 제공자로서의 가계	3,236		3,236	3,236			
	HP.8.2 2차적보건의료제공자	48,197	48,197					
HP.9	해외부문							
All HP	공급자합계	19,285,857	3,561,916	15,723,941	14,906,523	817,418		

(단위: 백 만원)

HF.2	HF.2.1	HF.2.2	HF.2.3	HF.3	HF.3.1	HF.3.2	HF.4	All HF
임의가입제도	임의가입건강보험	비영리단체	기업	가계직접부담	비급여본인부담	법정부인부담	해외부문	자원합계
338,059	326,556		11,503	4,682,602	2,811,687	1,870,915		11,883,328
7,928		7,928		8,896	8,896			77,173
7,928		7,928		8,896	8,896			77,173
142,076	132,470	2,461	7,145	3,629,053	1,527,934	2,101,119		9,973,796
130,602	123,457		7,145	2,933,138	1,099,755	1,833,383		8,609,682
9,013	9,013			694,984	427,283	267,701		1,352,149
				57	22	35		194
2,461		2,461		874	874			11,771
				385,939	356,280	29,658		523,417
				349,974	349,974			418,709
				35,964	6,306	29,658		104,708
				3,774,186	2,435,562	1,338,625		7,840,917
				2,402,765	1,064,140	1,338,625		6,366,450
				636,911	636,911			728,077
				734,510	734,510			746,390
636			636	71,091	49,246	21,845		397,003
48,304	48,304							1,627,560
								757,381
								690,827
48,304	48,304							179,352
233,102		205,800	27,302					284,535
								3,236
233,102		205,800	27,302					281,299
				76,221	76,221			76,221
770,104	507,329	216,189	46,586	12,627,989	7,265,828	5,362,162		32,683,951

〈 2001년도 〉

		HF.1	HF.1.1	HF.1.2	HF.1.2.1		HF.1.2.2	HF.1.3
		정부·의무 가입제도	정부	의무가입건강 보험	사회(건강)보험	의무가입민간 (건강)보험		의무가입의료 저축계좌
HP.1	병원	6,265,643	1,345,467	4,920,176	4,407,382	512,793		
HP.2	거주형장기요양시설	64,800	64,800					
	HP.2.1 장기요양간호시설	64,800	64,800					
	HP.2.2 정신보건·약물남용치료시설							
	HP.2.9 기타거주형장기요양시설							
HP.3	통원보건의료제공자	6,279,197	451,394	5,827,802	5,626,133	201,669		
	HP.3.1 의원	5,606,731	423,766	5,182,965	4,982,124	200,841		
	HP.3.2 치과의원	666,479	21,826	644,653	643,825	828		
	HP.3.3 기타보건의료임상종사자	185	1	184	184			
	HP.3.4 통원보건의료센터							
	HP.3.5 재가보건의료제공자	5,801	5,801					
HP.4	보조서비스제공자	132,363	60,659	71,704	71,152	552		
	HP.4.1 환자이송·응급구조제공자	60,623	54,623	6,000	6,000			
	HP.4.2 의학·진단검사소	71,740	6,036	65,704	65,152	552		
	HP.4.9 기타보조서비스제공자							
HP.5	의료재화소매상·기타제공자	3,776,579	379,426	3,397,153	3,397,153			
	HP.5.1 약국	3,680,055	379,426	3,300,628	3,300,628			
	HP.5.2 의료내구재·의료용구의 소매업자·기타제공자	85,776		85,776	85,776			
	HP.5.9 의약품·의료재화의 기타판매·제공자	10,749		10,749	10,749			
HP.6	예방서비스제공자	295,911	196,391	99,520	99,518	2		
HP.7	보건의료체계관리/자원제공자	1,464,692	627,066	837,626	713,565	124,061		
	HP.7.1 정부보건행정기관	627,066	627,066					
	HP.7.2 사회건강보험기관	713,565		713,565	713,565			
	HP.7.3 민간건강보험관리조직	124,061		124,061		124,061		
	HP.7.9 기타관리기관							
HP.8	국내기타부문	70,139	68,917	1,222	1,222			
	HP.8.1 재가보건의료의 제공자로서의 가계	1,222		1,222	1,222			
	HP.8.2 2차적보건의료제공자	68,917	68,917					
HP.9	해외부문							
All HP	공급자합계	18,349,323	3,194,122	15,155,202	14,316,125	839,077		

(단위: 백 만원)

HF.2	HF.2.1	HF.2.2	HF.2.3	HF.3	HF.3.1	HF.3.2	HF.4	All HF
임의가입제도	임의가입건강보험	비영리단체	기업	가계직접부담	비급여본인부담	법정보인부담	해외부문	자원합계
292,854	283,024		9,830	4,522,315	2,716,405	1,805,910		11,080,812
9,255		9,255		10,568	10,568			84,623
9,255		9,255		10,568	10,568			84,623
125,214	117,373	1,736	6,106	3,706,757	1,852,414	1,854,343		10,111,167
115,526	109,421		6,106	2,988,701	1,405,364	1,583,337		8,710,958
7,952	7,952			717,408	446,449	270,960		1,391,840
				74	28	47		259
1,736		1,736		573	573			8,110
				389,968	364,454	25,514		522,330
				352,060	352,060			412,683
				37,908	12,394	25,514		109,647
				3,505,800	2,262,964	1,242,836		7,282,380
				2,198,524	955,688	1,242,836		5,878,578
				625,838	625,838			711,614
				681,438	681,438			692,187
544			544	69,244	45,889	23,356		365,699
42,099	42,099							1,506,791
								627,066
								713,565
42,099	42,099							166,160
212,057		183,600	28,457					282,196
								1,222
212,057		183,600	28,457					280,974
				68,432	68,432			68,432
682,023	442,496	194,591	44,937	12,273,084	7,321,126	4,951,959		31,304,431

참고문헌

- 건강보험심사평가원. 진료비통계지표. 건강보험심사평가원. 각 연도.
- 고용노동부. 기업체노동비용조사보고서. 고용노동부. 각 연도.
- 고용노동부. 근로자건강진단실시결과. 고용노동부. 각 연도.
- 고용노동부. 사업체노동실태현황보고서. 고용노동부. 각 연도.
- 고용노동부. 산재보험사업연보. 고용노동부. 각 연도.
- 국민건강보험공단. 건강검진통계연보. 국민건강보험공단. 각 연도.
- 국민건강보험공단. 노인장기요양보험통계연보. 국민건강보험공단. 각 연도.
- 국민건강보험공단. 의료급여 건강검진통계연보. 국민건강보험공단. 각 연도.
- 국민건강보험공단·건강보험심사평가원. 건강보험통계연보. 국민건강보험공단·건강보험심사평가원. 각 연도.
- 권순원(1986). 국민의료비 연구: 추계와 분석. 한림대학교 사회과학연구소.
- 권순원(1988). 국민의료비의 추이와 의료비 안정화 대책. 한국개발연구원.
- 권순원(1993). 국민의료비 증가추이와 안정화 방안. 한국개발연구원.
- 김명화·정형선·정선희(2008). 질병, 연령, 성별 보건계정구축을 위한 건강보험자료의 활용. 건강보험심사평가원.
- 명재일·홍상진(1994). 국민의료비의 구조와 동향(1985~1991년). 한국의료관리연구원.
- 명재일·홍상진(1997). 국민의료비의 지출동향(1985~1994년). 한국의료관리연구원.
- 명재일·홍상진(1998). 국민의료비의 지출동향(1985~1995년). 한국의료관리연구원.
- 박종기·노인철(1976). 국민보건의료비추계(1970~1974년). 한국개발연구원.
- 보건복지부. 국민건강영양조사. 보건복지부. 각 연도.
- 보건복지부. 보건복지백서. 보건복지부. 각 연도.
- 보건복지부. 의료급여통계연보. 보건복지부. 각 연도.
- 신종각(1997). 의료보험 급여범위와 본인부담 실태 분석. 보건복지포럼.
- 양봉민·이태진(1989). 국민의료비 억제방안에 관한 연구. 의료보험관리공단.
- 이성규(1988). 우리나라 국민의료비 추계에 관한 연구(1975~1983년). 서울대학교.
- 이태진(1990). 국민의료비 추계 및 의료비증가요인 분석. 서울대학교.
- 장영식·도세록·고경환·이래연(2002). 국민의료비 산출체계 개발 및 추정. 한국보건사회연구원.
- 장영식·도세록·고경환·이래연(2003). 2001년 국민의료비 추계. 한국보건사회연구원.
- 정영호·강성호(1998). 1996년 국민의료비 추계와 지출구조 분석. 한국보건사회연구원.
- 정영호·이견직·강성욱(2000). 국민의료비 산출모형 개발 및 추계. 한국보건사회연구원.
- 정형선(2006). 2003·2004년 국민의료비 추계 및 국민보건계정 구축. 보건복지부·연세대학교산학협력단.
- 정형선(2007). 2005년 국민의료비 추계 및 국민보건계정 구축. 보건복지부·연세대학교의료복지연구소.
- 정형선(2008). 2006년 국민의료비 추계 및 국민보건계정 구축. 보건복지부·연세대학교의료복지연구소.
- 정형선(2009). 2007년 국민의료비 추계 및 국민보건계정 구축. 보건복지부·연세대학교의료복지연구소.
- 정형선(2010). 2008년 국민의료비 추계 및 국민보건계정 구축. 보건복지부·연세대학교의료복지연구소.

- 정형선(2011). 2009년 국민의료비 추계 및 국민보건계정 구축. 보건복지부 · 연세대학교의료복지연구소.
- 정형선(2012a). OECD 신보건계정체계(SHA2011) 적용 위한 국민의료비 시범추계. 보건복지부 · 연세대학교 의료 복지연구소.
- 정형선(2012b). 2010년 국민의료비 추계 및 국민보건계정 구축. 보건복지부 · 연세대학교의료복지연구소.
- 정형선(2013). 2011년 국민의료비 추계 및 국민보건계정 구축. 보건복지부 · 연세대학교의료복지연구소.
- 정형선(2014). 2012년 국민의료비 추계 및 국민보건계정 구축. 보건복지부 · 연세대학교의료복지연구소.
- 정형선(2015). 2013년 국민의료비 추계 및 국민보건계정 구축. 보건복지부 · 연세대학교의료복지연구소 · 한국보건사회연구원.
- 정형선(2016). 2014년 국민보건계정. 보건복지부 · 연세대학교의료복지연구소 · 한국보건사회연구원.
- 정형선(2017). 2015년 국민보건계정. 보건복지부 · 연세대학교의료복지연구소 · 한국보건사회연구원 · 국민건강보험공단 · 건강보험심사평가원.
- 정형선(2018). 2016년 국민보건계정. 보건복지부 · 연세대학교의료복지연구소 · 한국보건사회연구원 · 국민건강보험공단 · 건강보험심사평가원.
- 정형선(2019). 2017년 국민보건계정. 보건복지부 · 연세대학교의료복지연구소 · 국민건강보험공단 · 건강보험심사평가원.
- 정형선(2020). 2018년 국민보건계정. 보건복지부 · 연세대학교의료복지연구소 · 한국보건사회연구원 · 국민건강보험공단 · 건강보험심사평가원.
- 정형선(2021). 2019년 국민보건계정. 보건복지부 · 연세대학교의료복지연구소 · 한국보건사회연구원 · 국민건강보험공단 · 건강보험심사평가원.
- 정형선 · 신정우(2010). 의료패널과 기존 의료비 조사 데이터의 비교 연구. 연세대학교 보건행정학과 (발표자료)
- 정형선 · 신정우 · 이준협 · 정완교(2015). 국민의료비 미래추계 구축방안. 보건복지부 · 연세대학교 원주산학협력단 · 한국보건사회연구원.
- 정형선 · 이규식 · 장영식(2003). 보건계정(Health Accounts)의 체계: OECD/SHA와 WHO/PG의 비교. 보건복지부 · 연세대학교 보건과학연구소.
- 정형선 · 이준협(2004). 재원 · 기능 및 공급부문별 국민보건계정을 위한 시계열데이터 구축. 보건복지부 · 연세대학교 보건행정학과.
- 통계청. 가계(동향)조사. 통계청. 각 연도.
- 통계청. 경제총조사. 통계청. 각 연도.
- 한국보건사회연구원·국민건강보험공단. 한국의료패널. 한국보건사회연구원·국민건강보험공단. 각 연도.
- 한국보건산업진흥원. 외국인환자통계. 한국보건산업진흥원. 각 연도.
- 한국은행. 국민계정. 한국은행. 각 연도.
- 홍정기(1995). 국민의료비의 시계열 및 간접의료비용의 추계. 한국보건사회연구원.
- Jeong, H.S. (2008). Estimating Expenditures By Disease, Age and Gender Under the Framework of System of Health Accounts (SHA) - Korean Case -. Yonsei Institute of Health and Welfare (YIHW).
- Orosz, E., & Morgan, D. (2004). SHA-Based National Health Accounts in Thirteen OECD Countries: A Comparative Analysis. OECD Health Working Papers DELSA/ELSA/WD/HEA(2004)7.

- OECD(1977). Public Expenditure on Health. OECD Studies in Resource Allocation No. 4, OECD Publishing, Paris.
- OECD(1985). Measuring Health Care, 1960-1983: Expenditure, Costs and Performance. Paris : OECD Publishing.
- OECD(1993). OECD Health Systems (I): Facts and Trends 1960-1991 & OECD Health Systems (II): The Socio-economic Environment Statistical References. Paris : OECD.
- OECD(2000). A System of Accounts for International Data Collection Version 1.0. OECD.
- OECD(2008). Estimating Expenditure by Disease, Age and Gender under the System of Health Accounts (SHA) Framework. Paris : OECD.
- OECD(2008). Report on project for the development of guidelines for private expenditures, 10th Meeting of Health Account Experts 8-9 October, 2008, DELSA/HEA/HA(2008)4.
- OECD(2000). A System of Accounts for International Data Collection Version 1.0. OECD Publishing, Paris.
- OECD, Eurostat, WHO(2011). A System of Health Accounts 2011 Edition. OECD Publishing, Paris.
- OECD, Eurostat, WHO(2017). A System of Health Accounts 2011 : Revised Edition. OECD Publishing, Paris.
- OECD(2021). OECD Health Statistics 2021. OECD.
- Pankratz, A. (1991). Forecasting with Dynamic Regression Models.
- WHO(2000). The World Health Report 2000-health systems: improving performance. WHO.
- WHO(2003). Guide to producing national health accounts, with special applications for low-income and middle-income countries, <http://www.who.int/nha/docs/English>.

부 록

부록 1. 경상의료비 지출 규모

부록 2. OECD 국가의 의료비 통계

부록 3. 용어해설

부록 4. 2021년 경상의료비(잠정치)의 규모 및 구성

부록 5. 2020년 COVID-19 관련 의료비

부록 1

경상의료비 지출 규모

1970-2021(P)년도의 경상의료비와
경상의료비가 GDP에서 차지하는 비중을 제시함.

경상의료비 지출 규모

(단위: 백만 원, %)

	경상의료비	GDP 대비 비율
1970	72,013	2.6
1971	76,824	2.2
1972	86,890	2.0
1973	96,406	1.7
1974	119,836	1.5
1975	242,227	2.3
1976	336,095	2.3
1977	409,973	2.2
1978	601,829	2.4
1979	1,009,618	3.1
1980	1,365,086	3.5
1981	1,773,950	3.6
1982	2,021,669	3.6
1983	2,328,282	3.4
1984	2,552,576	3.3
1985	2,893,021	3.3
1986	3,250,665	3.2
1987	3,737,127	3.1
1988	4,674,763	3.2
1989	6,102,861	3.7
1990	7,275,382	3.7
1991	8,408,993	3.5
1992	9,958,033	3.6
1993	11,031,187	3.6
1994	12,569,767	3.4
1995	14,757,790	3.4
1996	17,439,968	3.6
1997	19,135,369	3.6
1998	19,631,167	3.7
1999	22,747,522	3.9
2000	25,398,063	3.9
2001	31,304,431	4.4
2002	32,683,951	4.2
2003	37,044,135	4.4
2004	39,871,217	4.4
2005	44,204,707	4.6
2006	49,716,681	4.9
2007	55,735,128	5.1
2008	62,315,514	5.4
2009	69,696,729	5.8
2010	78,263,501	5.9
2011	83,453,507	6.0
2012	88,316,619	6.1
2013	93,783,840	6.2
2014	101,258,001	6.5
2015	110,392,775	6.7
2016	120,463,580	6.9
2017	130,070,247	7.1
2018	142,740,583	7.5
2019	156,673,593	8.1
2020	161,691,017	8.4
2021(P)	180,609,032	8.8

부록 2

OECD 국가의 의료비 통계

각 표는 2022년 07월 기준 OECD Health Statistics 2022 및 OECD.StatExtracts(<http://stats.oecd.org>)을 기초로 작성됨.

(단, 각 연도의 평균치는 데이터가 누락된 국가의 경우 근접한 연도의 수치를 사용함으로써 데이터 누락에 따른 왜곡을 최소화함. 관측치가 20개 국가보다 적은 경우에는 평균값을 제시하지 않음.)

GDP 대비 경상의료비 비율, 2001-2021(P)

	2001	2002	2003	2004	2005	2006	2007	2008	2009	2010	2011	2012	2013	2014	2015	2016	2017	2018	2019	2020	2021(P)
Australia	7.7	7.9	7.9	8.1	8.0	8.0	8.1	8.3	8.6	8.4	8.5	8.7	8.8	9.8	10.2	10.1	10.1	10.1	10.2	10.6	..
Austria	9.3	9.4	9.5	9.7	9.6	9.5	9.5	9.7	10.2	10.2	10.0	10.2	10.3	10.4	10.4	10.4	10.4	10.3	10.5	11.5	12.2
Belgium	8.2	8.3	9.2	9.3	9.2	9.1	9.1	9.6	10.3	10.2	10.4	10.5	10.5	10.6	10.8	10.8	10.8	10.8	10.7	10.8	..
Canada	8.6	8.9	9.0	9.1	9.0	9.3	9.4	9.6	10.7	10.7	10.4	10.5	10.4	10.3	10.7	11.0	10.9	10.8	11.0	12.9	11.7
Chile	7.2	7.3	7.3	6.9	6.6	6.0	6.2	6.7	7.8	6.8	6.8	7.0	7.4	7.8	8.3	8.5	9.1	9.2	9.3	9.8	9.1
Colombia	5.9	5.7	5.8	5.8	6.1	6.3	6.5	6.8	7.3	7.1	6.8	6.7	7.0	7.2	7.5	7.5	7.7	7.6	8.1	9.0	..
Costa Rica	6.5	6.9	7.0	6.6	6.7	6.9	7.0	7.5	7.9	8.0	8.1	7.8	7.7	7.7	7.6	7.3	7.0	7.3	7.2	7.9	..
Czech Republic	5.9	6.2	6.5	6.4	6.3	6.2	6.0	6.3	7.2	6.9	6.9	7.0	7.7	7.6	7.2	7.1	7.4	7.5	7.6	9.2	..
Denmark	8.4	8.7	8.9	9.0	9.1	9.2	9.3	9.5	10.7	10.6	10.4	10.5	10.3	10.3	10.3	10.3	10.1	10.1	10.1	10.5	10.8
Estonia	4.8	4.7	4.9	5.1	5.1	4.8	5.0	5.7	6.5	6.3	5.8	5.8	6.0	6.4	6.6	6.7	6.6	6.7	6.8	7.8	7.5
Finland	7.3	7.6	7.9	8.1	8.3	8.3	8.1	8.3	9.2	9.1	9.2	9.6	9.8	9.8	9.6	9.4	9.1	9.0	9.2	9.5	..
France	9.7	10.0	10.1	10.2	10.2	10.4	10.3	10.5	11.3	11.2	11.2	11.3	11.4	11.5	11.4	11.5	11.4	11.2	11.1	12.2	..
Germany	9.9	10.2	10.4	10.1	10.3	10.2	10.1	10.3	11.2	11.1	10.8	10.9	11.0	11.0	11.2	11.2	11.3	11.5	11.7	12.8	12.8
Greece	8.0	8.2	8.4	8.1	8.6	8.3	8.4	8.8	9.4	9.6	9.2	8.9	8.4	7.9	8.2	8.4	8.1	8.1	8.2	9.5	..
Hungary	6.8	7.1	8.1	7.8	8.0	7.8	7.2	7.1	7.2	7.4	7.5	7.4	7.2	7.0	6.9	7.0	6.7	6.6	6.3	7.3	..
Iceland	8.8	9.4	9.7	9.3	8.9	8.6	8.4	8.3	8.8	8.4	8.2	8.2	8.2	8.2	8.1	8.1	8.3	8.4	8.5	9.5	9.7
Ireland	6.4	6.7	7.0	7.2	7.6	7.5	7.8	9.1	10.5	10.5	10.6	10.6	10.3	9.5	7.3	7.4	7.1	6.9	6.7	7.1	6.7
Israel	7.2	7.1	7.1	7.0	7.1	6.9	6.9	6.9	7.1	7.0	7.0	7.1	7.0	7.1	7.1	7.2	7.2	7.3	7.5	8.3	..
Italy	7.7	7.9	7.8	8.2	8.3	8.4	8.1	8.5	9.0	8.9	8.8	8.8	8.8	8.9	8.9	8.7	8.7	8.7	8.7	9.6	9.5
Japan	7.2	7.4	7.5	7.5	7.7	7.7	7.8	8.1	9.0	9.1	10.5	10.7	10.7	10.7	10.8	10.7	10.7	10.7	11.0	11.1	..
Korea	4.4	4.2	4.4	4.4	4.6	4.9	5.1	5.4	5.8	5.9	6.0	6.1	6.2	6.5	6.7	6.9	7.1	7.5	8.1	8.4	8.8
Latvia	5.8	5.8	5.5	6.2	5.8	5.7	5.5	5.6	6.1	6.1	5.7	5.4	5.4	5.5	5.7	6.1	6.0	6.2	6.5	7.4	..
Lithuania	6.0	6.1	6.2	5.5	5.6	5.8	5.8	6.3	7.4	6.8	6.5	6.3	6.1	6.2	6.5	6.6	6.5	6.5	7.0	7.5	7.9
Luxembourg	6.4	6.8	7.0	7.3	7.1	6.6	6.2	6.2	7.0	6.7	6.0	5.3	5.2	5.2	5.1	5.1	5.1	5.3	5.4	5.7	..
Mexico	4.8	5.1	5.8	6.0	5.8	5.7	5.8	5.7	6.1	5.7	5.5	5.7	5.8	5.6	5.7	5.6	5.5	5.4	5.4	6.2	..
Netherlands	8.1	8.6	9.1	9.1	9.1	9.1	9.1	9.3	10.0	10.2	10.2	10.5	10.6	10.6	10.3	10.3	10.1	10.0	10.2	11.2	..
New Zealand	7.6	7.9	7.7	7.9	8.3	8.6	8.3	9.1	9.6	9.6	9.5	9.7	9.4	9.4	9.3	9.2	9.0	9.0	9.0	9.7	..
Norway	8.0	9.0	9.2	8.8	8.3	7.9	8.1	8.0	9.1	8.9	8.8	8.8	8.9	9.3	10.1	10.6	10.3	10.0	10.5	11.3	10.1
Poland	5.7	6.1	6.0	5.9	5.8	5.8	5.9	6.4	6.6	6.4	6.2	6.2	6.4	6.3	6.4	6.5	6.6	6.3	6.4	6.5	6.6
Portugal	8.6	8.8	9.1	9.5	9.7	9.4	9.3	9.6	10.1	10.0	9.7	9.7	9.4	9.3	9.3	9.4	9.3	9.4	9.5	10.5	11.2
Slovak Republic	5.3	5.5	5.4	6.5	6.6	6.9	7.2	7.0	7.9	7.7	7.3	7.6	7.5	6.9	6.8	7.0	6.8	6.7	6.9	7.3	..
Slovenia	7.9	8.0	8.1	7.9	8.0	7.8	7.5	7.9	8.5	8.6	8.5	8.7	8.7	8.5	8.5	8.5	8.2	8.3	8.5	9.5	..
Spain	6.8	6.8	7.6	7.7	7.7	7.8	7.9	8.4	9.1	9.1	9.2	9.2	9.1	9.1	9.1	9.0	9.0	9.0	9.1	10.7	..
Sweden	7.9	8.2	8.3	8.1	8.2	8.1	8.0	8.2	8.8	8.3	10.4	10.7	10.9	10.9	10.8	10.9	10.8	10.9	10.8	11.5	11.4
Switzerland	9.4	9.9	10.1	10.2	10.0	9.5	9.4	9.5	10.1	9.9	10.0	10.2	10.5	10.6	11.0	11.3	11.5	11.2	11.3	11.8	..
Türkiye	4.9	5.1	5.0	4.9	4.9	5.1	5.2	5.2	5.5	5.0	4.7	4.4	4.4	4.3	4.1	4.3	4.2	4.1	4.4	4.6	..
United Kingdom	7.4	7.7	8.1	8.3	8.4	8.6	8.6	9.0	10.0	10.0	9.9	9.9	9.8	9.8	9.8	9.7	9.6	9.7	9.9	12.0	11.9
United States	13.2	14.0	14.5	14.5	14.6	14.7	14.9	15.2	16.2	16.2	16.1	16.1	16.0	16.2	16.5	16.8	16.8	16.6	16.7	18.8	17.8
OECD	7.4	7.6	7.8	7.8	7.9	7.8	7.8	8.1	8.8	8.7	8.6	8.7	8.7	8.7	8.7	8.8	8.7	8.7	8.8	9.7	-

출처: OECD Health Statistics 2022 (2022. 07. 기준)

1인당 경상의료비(US\$ PPP), 2001-2021(P)

	2001	2002	2003	2004	2005	2006	2007	2008	2009	2010	2011	2012	2013	2014	2015	2016	2017	2018	2019	2020	2021(P)
Australia	2290.7	2481.0	2578.7	2818.1	2872.4	2996.4	3199.8	3350.1	3417.8	3593.4	3809.1	3854.2	4087.8	4562.7	4777.4	5037.3	5075.4	5193.8	5130.2	5627.3	..
Austria	2859.1	3101.0	3198.0	3411.0	3475.9	3635.0	3795.6	4009.3	4090.2	4259.0	4345.2	4588.3	4767.1	4858.3	4943.5	5195.5	5315.4	5518.5	5624.0	5882.7	6693.3
Belgium	2404.2	2644.1	2902.8	3086.2	3104.2	3195.4	3307.6	3545.1	3711.3	3908.5	4053.9	4233.1	4430.7	4580.1	4807.4	4999.0	5121.2	5315.2	5352.9	5274.1	..
Canada	2624.3	2758.1	2914.2	3122.4	3291.9	3486.6	3709.6	3849.5	3945.9	4155.5	4229.0	4336.2	4428.8	4536.8	4635.3	5044.3	5150.5	5308.4	5189.7	5828.3	5904.9
Chile	619.9	651.6	706.5	766.3	810.7	959.5	1060.7	1129.4	1310.6	1254.3	1355.5	1485.3	1658.1	1755.0	1833.6	1941.3	2119.6	2281.1	2297.0	2412.8	2595.9
Colombia	791.7	838.3	925.4	987.3	1035.0	1101.6	1139.4	1191.9	1293.4	1335.9	..
Costa Rica	1176.2	1218.4	1238.1	1312.4	1382.6	1413.3	1445.4	1529.7	1556.2	1622.4	..
Czech Republic	1160.2	1267.7	1393.8	1464.1	1523.4	1560.2	1660.5	1822.9	2048.8	2002.0	2041.9	2090.5	2448.5	2564.6	2544.9	2671.0	2969.5	3128.5	3272.2	3805.1	..
Denmark	2472.3	2711.7	2723.1	2920.6	3015.0	3289.2	3563.1	3777.7	4016.2	4272.4	4274.1	4433.4	4525.7	4597.5	4726.8	4900.9	5113.0	5306.7	5359.8	5693.7	6384.2
Estonia	545.2	624.7	700.3	814.1	888.9	946.2	1137.9	1291.7	1307.6	1363.5	1403.7	1515.1	1636.1	1821.2	1940.4	2096.5	2201.5	2364.1	2452.3	2729.2	2989.1
Finland	1982.3	2201.2	2277.1	2478.7	2573.5	2752.7	3004.9	3243.8	3281.5	3427.3	3598.3	3786.2	3933.2	3955.8	3992.5	4103.6	4215.3	4330.4	4382.4	4565.5	..
France	2875.3	3152.0	3056.3	3170.9	3264.6	3444.9	3588.2	3729.4	3880.8	4045.1	4161.7	4299.4	4545.0	4626.7	4667.2	4928.1	5005.8	5099.3	5167.8	5468.4	..
Germany	3009.4	3239.8	3329.4	3391.5	3430.0	3567.1	3750.8	3955.1	4158.3	4423.1	4566.7	4745.5	4951.7	5151.7	5296.0	5669.1	5970.2	6281.8	6407.9	6939.0	7382.6
Greece	1700.9	1951.1	2048.7	2100.8	2193.6	2303.1	2425.5	2665.5	2735.6	2606.6	2289.6	2145.5	2087.9	2011.1	2122.9	2258.3	2250.8	2314.7	2349.6	2486.1	..
Hungary	996.0	1167.2	1364.9	1381.5	1463.5	1511.4	1430.0	1492.6	1492.6	1666.2	1755.5	1766.5	1821.6	1863.8	1891.2	1999.7	1997.3	2105.7	2094.1	2402.0	..
Iceland	2751.1	3057.1	3106.9	3262.5	3280.8	3394.0	3559.8	3612.5	3480.9	3264.3	3312.5	3399.0	3498.1	3599.6	3733.4	3932.1	4111.3	4235.7	4318.3	4620.2	5096.4
Ireland	2134.4	2418.9	2578.8	2804.8	3093.4	3204.8	3384.2	3643.3	3855.1	4051.0	4197.6	4358.9	4299.9	4196.7	4295.5	4536.7	4683.4	4870.7	4947.2	5372.8	5836.3
Israel	1653.1	1691.5	1634.4	1708.1	1756.3	1744.4	1853.6	1844.7	1909.4	1970.9	2081.8	2223.3	2238.5	2237.6	2310.0	2524.1	2626.2	2749.0	2790.8	3057.4	..
Italy	2151.7	2292.7	2289.3	2451.0	2504.1	2662.5	2695.6	2932.5	2937.5	3104.5	3098.3	3071.6	3042.9	3036.9	3088.9	3274.0	3376.1	3495.9	3565.3	3747.2	4037.8
Japan	1945.6	2065.1	2194.4	2303.7	2471.2	2561.2	2689.9	2799.2	2971.4	3169.2	3740.8	3970.8	4308.3	4328.4	4515.6	4295.9	4412.9	4554.3	4610.8	4665.6	..
Korea	861.3	886.3	973.2	1033.4	1134.3	1276.7	1435.2	1556.2	1684.3	1878.1	1966.7	2071.5	2129.2	2233.2	2491.7	2664.7	2802.4	3078.8	3277.2	3582.3	3913.7
Latvia	552.5	630.8	637.6	796.4	839.7	938.8	1084.8	1118.3	1006.8	1076.2	1077.6	1156.2	1229.7	1286.5	1404.7	1613.8	1676.4	1861.0	1997.6	2201.9	..
Lithuania	606.2	711.9	816.5	789.4	885.7	1011.0	1159.1	1347.2	1323.2	1371.7	1484.7	1568.0	1662.6	1781.7	1917.1	2097.8	2231.0	2396.8	2682.1	2881.8	3309.0
Luxembourg	3714.4	4248.8	4411.6	4776.0	4881.4	5154.1	5086.5	5431.1	5710.1	5625.1	4830.5	4424.5	4636.7	4707.0	4692.3	4864.3	4989.0	5292.1	5359.8	5596.4	..
Mexico	567.8	600.5	688.9	768.0	771.6	822.1	870.6	899.9	912.0	893.8	912.0	973.5	1002.6	989.6	1062.6	1102.8	1099.6	1122.2	1117.2	1226.7	..
Netherlands	2883.1	3297.0	3308.9	3494.7	3583.5	3829.8	4076.9	4378.4	4433.6	4474.6	4567.4	4782.4	4923.9	4934.6	4927.1	5095.8	5253.8	5488.8	5649.3	6189.7	..
New Zealand	1799.5	1921.0	1917.1	2077.8	2194.4	2439.1	2540.6	2829.8	2947.6	3042.7	3132.3	3240.0	3388.2	3490.8	3500.7	3732.6	3842.3	3913.1	4249.6	4469.4	..
Norway	2938.4	3389.2	3447.9	3655.6	3740.9	3966.4	4311.8	4604.5	4675.7	4777.1	4965.2	5209.6	5485.9	5707.4	5726.9	5904.2	6234.4	6495.1	6476.4	6536.1	7064.8
Poland	668.4	774.1	781.6	837.5	834.6	903.4	1050.9	1222.7	1312.4	1423.4	1496.6	1578.6	1670.8	1687.1	1818.9	1959.1	2062.7	2106.7	2232.3	2286.1	2567.7
Portugal	1709.8	1839.1	1922.0	2085.3	2183.7	2240.8	2300.5	2448.0	2513.4	2580.2	2457.5	2420.9	2504.2	2537.6	2635.6	2815.2	2906.4	3134.1	3223.7	3348.2	3816.4
Slovak Republic	758.9	868.6	876.6	1100.6	1191.4	1342.7	1584.4	1687.1	1809.1	2011.3	1974.8	2097.4	2153.7	2010.1	2059.1	2039.6	1974.5	2009.0	2115.5	2134.3	..
Slovenia	1554.0	1736.6	1786.4	1857.8	1900.0	1986.6	2066.0	2297.5	2265.7	2319.5	2376.6	2431.0	2495.3	2499.1	2579.3	2738.2	2832.6	3045.1	3221.9	3497.5	..
Spain	1635.6	1803.5	2015.0	2123.1	2212.5	2394.2	2484.7	2671.9	2743.5	2737.5	2733.9	2728.1	2764.1	2857.7	3019.6	3148.7	3317.9	3427.3	3522.8	3718.1	..
Sweden	2399.5	2637.4	2675.9	2773.0	2810.7	3010.1	3225.8	3415.0	3451.1	3431.2	4459.5	4679.7	4732.0	4865.5	5004.1	5127.6	5219.4	5419.3	5387.7	5757.3	6262.3
Switzerland	3554.3	3887.1	3915.2	4108.0	4106.1	4234.5	4597.3	4905.1	5059.2	5089.2	5259.6	5565.3	5923.9	6158.7	6465.9	6808.0	6866.5	6930.7	6942.4	7178.6	..
Türkiye	472.8	520.0	509.7	558.6	588.1	678.2	733.4	807.1	815.1	843.6	888.3	894.7	947.7	1006.8	1040.1	1128.8	1175.7	1205.3	1231.6	1304.7	..
United Kingdom	2067.2	2287.5	2469.2	2724.9	2731.4	2952.3	3021.7	3207.9	3334.5	3441.7	3495.7	3614.1	3667.6	3758.9	3805.8	3960.1	4059.1	4189.7	4385.5	5018.7	5387.2
United States	4888.5	5316.5	5726.5	6069.5	6430.8	6808.1	7166.5	7385.0	7645.0	7879.3	8079.5	8346.1	8519.6	8925.9	9355.1	9717.6	10046.5	10451.4	10855.5	11859.2	12318.1
OECD	1939.1	2134.2	2218.8	2363.5	2445.4	2589.0	2739.3	2914.1	3005.4	3095.4	3064.2	3161.6	3281.9	3369.0	3474.9	3643.2	3760.3	3914.3	4002.4	4271.7	-

출처: OECD Health Statistics 2022 (2022. 07. 기준)

정부·의무가입제도 자원 비율, 2001-2021(P)

	2001	2002	2003	2004	2005	2006	2007	2008	2009	2010	2011	2012	2013	2014	2015	2016	2017	2018	2019	2020	2021(P)
Australia	67.8	68.6	68.1	68.3	68.4	68.3	69.3	69.0	69.3	68.6	69.2	67.5	65.0	67.6	68.6	68.8	69.0	69.6	72.0	71.5	..
Austria	75.0	74.8	74.5	73.4	74.0	74.4	74.4	75.0	75.1	74.6	74.6	74.7	74.0	74.0	74.1	74.0	74.0	74.7	75.1	76.5	78.6
Belgium	75.4	73.8	74.2	75.0	74.9	74.6	74.2	75.8	76.3	76.3	76.2	76.7	76.2	76.4	76.7	77.2	77.2	77.3	76.0	78.7	..
Canada	69.7	69.3	69.9	69.9	69.9	69.4	69.6	69.8	70.2	69.9	70.2	70.5	70.7	70.6	70.7	69.7	69.7	69.9	69.8	75.0	74.5
Chile	52.7	52.8	52.2	53.0	52.9	54.1	55.0	56.4	59.0	59.0	59.5	60.0	59.4	58.9	58.7	58.5	60.1	60.3	60.6	65.1	64.4
Colombia	77.0	78.4	79.8	76.0	74.2	74.4	73.2	71.8	74.4	74.8	76.0	73.9	75.6	76.2	76.3	76.1	76.6	77.3	77.4	78.6	..
Costa Rica	66.4	67.7	67.3	66.8	64.8	66.9	67.0	68.6	71.7	73.1	73.0	74.1	74.9	73.0	74.8	75.1	75.0	73.8	73.9	75.9	..
Czech Republic	89.4	90.0	89.4	88.8	86.8	86.3	84.7	82.1	83.3	83.3	83.9	83.7	83.6	82.7	82.4	82.0	84.4	84.9	85.0	87.7	..
Denmark	83.4	83.8	83.9	83.5	83.7	83.9	83.7	84.0	84.5	84.3	83.9	84.4	84.5	84.4	84.3	84.2	84.0	83.8	83.7	84.9	85.4
Estonia	78.4	76.6	76.7	74.9	74.8	75.7	75.9	77.0	77.9	76.3	76.7	76.7	75.6	74.8	74.7	74.6	73.6	73.7	74.5	77.2	78.5
Finland	74.6	75.1	75.5	76.0	76.2	77.3	77.2	77.4	77.5	77.1	77.6	78.2	78.0	78.0	76.9	76.2	76.4	77.0	77.8	79.1	..
France	78.9	79.2	78.8	78.8	78.7	77.2	77.0	76.5	76.5	76.3	76.0	76.1	81.9	82.2	82.5	82.9	83.0	83.3	83.6	84.7	..
Germany	78.1	77.6	77.1	75.6	75.3	74.9	74.9	75.1	83.3	83.2	83.1	83.0	83.8	84.2	84.2	84.3	84.4	84.1	84.0	85.1	86.0
Greece	63.2	60.5	59.9	58.6	60.8	61.6	63.3	65.3	68.3	68.9	65.7	66.1	62.1	57.6	58.4	61.4	60.6	59.2	61.5	61.8	..
Hungary	68.2	69.6	70.5	70.4	70.7	70.7	68.9	68.9	68.3	67.1	66.5	65.5	66.6	67.1	68.2	68.1	68.9	69.5	68.7	71.4	..
Iceland	80.6	81.4	81.3	80.9	81.0	81.6	82.0	82.2	81.6	79.9	80.0	79.9	80.2	80.5	80.8	81.5	81.9	82.4	82.8	83.3	83.5
Ireland	78.4	79.0	78.8	78.9	78.9	77.8	79.2	79.3	77.1	76.2	71.9	71.7	70.6	71.0	72.0	72.7	73.0	74.1	74.6	78.8	78.4
Israel	62.7	64.0	62.5	61.8	59.9	62.3	60.6	61.3	61.2	62.8	62.6	62.6	63.4	63.1	63.4	63.3	63.9	64.7	64.7	70.8	..
Italy	74.6	75.0	75.3	76.2	77.5	77.8	77.5	77.7	78.3	78.5	77.0	75.9	75.8	75.4	74.4	74.4	73.7	73.9	73.7	76.1	75.6
Japan	81.0	80.8	80.0	80.3	81.2	80.3	81.2	81.2	81.3	81.9	83.7	83.9	84.3	84.1	84.1	84.0	84.2	83.8	84.0	83.4	..
Korea	58.6	59.0	58.6	59.1	59.4	61.3	60.9	59.0	60.9	60.9	60.0	59.1	59.1	58.8	58.9	59.0	59.6	60.1	61.0	62.6	64.8
Latvia	48.7	49.6	49.8	56.2	55.7	61.5	60.9	60.3	59.6	60.2	63.5	60.3	60.0	59.7	58.7	55.9	57.3	59.9	60.8	64.4	..
Lithuania	71.6	73.9	75.4	66.6	66.7	67.6	71.1	71.2	72.5	71.7	71.0	67.3	66.2	67.6	67.1	66.6	66.1	67.2	66.4	70.1	70.1
Luxembourg	82.7	83.0	82.9	83.3	83.2	82.8	84.2	87.3	85.7	84.9	83.2	82.8	83.1	83.5	83.7	83.6	84.0	84.1	84.9	86.4	..
Mexico	43.8	42.7	41.5	43.5	42.2	42.8	43.8	45.9	46.7	50.2	52.8	53.1	53.8	52.1	52.2	51.3	50.5	49.6	49.2	52.9	..
Netherlands	69.6	70.0	70.2	68.6	68.4	83.8	84.1	82.7	83.2	83.4	82.7	82.1	81.1	81.1	81.4	81.2	81.7	82.1	82.7	84.9	..
New Zealand	76.4	77.9	78.3	79.6	79.7	80.1	82.4	80.9	81.1	81.2	80.9	80.5	80.1	79.6	79.0	78.7	78.6	79.2	79.6	80.1	..
Norway	82.8	82.9	83.2	83.0	83.1	83.3	83.7	84.1	84.4	84.7	84.4	84.8	85.0	85.3	85.5	85.4	85.1	85.7	85.8	86.0	85.6
Poland	71.0	70.4	69.2	67.7	68.7	69.2	70.1	71.7	71.7	71.7	70.9	70.0	70.7	70.7	69.7	69.3	69.3	71.5	71.8	72.3	72.6
Portugal	70.2	72.0	70.6	70.6	70.9	63.5	62.8	62.5	63.9	66.6	64.6	61.3	62.3	61.8	61.7	61.7	61.2	61.2	60.8	64.5	64.0
Slovak Republic	89.1	89.0	87.8	77.6	75.3	70.0	69.3	75.4	73.5	71.9	73.8	72.2	74.2	80.2	79.7	80.4	79.9	80.1	79.8	80.4	..
Slovenia	71.5	73.4	72.8	73.4	73.5	73.1	71.5	73.6	73.1	73.4	73.4	72.0	71.4	71.1	71.8	72.7	72.2	72.8	72.8	72.4	..
Spain	71.0	71.0	71.1	71.4	71.6	72.1	72.3	73.3	75.1	74.4	73.5	72.1	71.0	70.3	71.3	71.6	70.5	70.2	70.6	73.3	..
Sweden	82.2	82.6	83.1	82.7	82.3	82.4	82.5	82.5	82.5	82.5	84.5	84.2	84.0	84.0	84.0	84.3	84.7	84.8	85.1	85.9	85.6
Switzerland	59.4	61.0	61.6	61.6	63.1	62.5	62.4	63.6	64.1	64.3	64.8	66.2	67.0	66.1	66.2	65.5	65.9	65.7	66.8	69.7	..
Türkiye	67.3	70.0	71.2	71.7	67.7	68.9	68.8	72.7	80.5	78.0	79.1	79.2	78.4	77.6	78.1	78.4	77.7	77.4	77.7	78.8	..
United Kingdom	77.6	79.2	78.2	80.0	81.0	81.1	81.3	81.0	80.6	80.4	80.4	80.1	79.8	79.9	79.7	80.2	79.6	79.3	79.4	82.8	82.9
United States	45.3	45.2	45.0	45.4	45.5	46.1	46.2	47.3	48.4	48.7	48.8	48.7	49.5	82.6	82.9	82.8	82.8	82.9	82.8	84.8	..
OECD	71.4	71.9	71.7	71.3	71.1	71.6	71.8	72.3	73.2	73.2	73.1	72.7	72.7	73.5	73.6	73.6	73.7	74.0	74.2	76.3	-

출처: OECD Health Statistics 2022 (2022. 07. 기준)

1인당 정부·의무가입제도 의료비(US\$ PPP), 2001-2021(P)

	2001	2002	2003	2004	2005	2006	2007	2008	2009	2010	2011	2012	2013	2014	2015	2016	2017	2018	2019	2020	2021(P)
Australia	1552.1	1702.6	1754.8	1926.1	1964.8	2046.8	2217.7	2311.5	2368.4	2466.4	2636.4	2603.0	2655.9	3084.7	3277.0	3465.5	3504.1	3613.6	3691.5	4023.6	..
Austria	2144.6	2319.5	2382.4	2503.0	2571.3	2704.4	2822.6	3005.3	3071.7	3179.2	3242.1	3426.5	3527.9	3595.7	3661.1	3842.7	3934.3	4120.6	4222.7	4497.5	5262.4
Belgium	1813.0	1951.3	2153.1	2316.1	2323.6	2384.9	2455.3	2687.0	2833.2	2981.5	3089.4	3244.8	3377.0	3498.9	3688.0	3857.5	3955.2	4107.6	4069.6	4149.5	..
Canada	1829.3	1910.4	2038.5	2181.9	2299.8	2420.9	2581.5	2685.2	2769.4	2905.6	2970.3	3055.7	3133.1	3202.6	3275.1	3514.9	3591.6	3708.4	3621.4	4369.4	4401.5
Chile	326.8	344.1	368.9	406.1	429.1	519.0	583.2	637.0	773.6	740.4	805.9	891.1	984.1	1034.5	1077.1	1135.5	1274.8	1375.9	1392.0	1571.9	1672.7
Colombia	601.3	619.3	699.5	752.2	789.8	838.3	872.9	920.9	1001.4	1050.3	..
Costa Rica	858.2	902.8	927.3	957.6	1034.8	1061.4	1083.6	1129.3	1150.6	1230.8	..
Czech Republic	1036.8	1140.9	1245.9	1299.8	1322.9	1346.7	1406.3	1496.7	1706.0	1668.3	1712.8	1750.6	2047.2	2120.6	2096.2	2189.6	2505.9	2655.5	2781.0	3336.3	..
Denmark	2062.1	2272.5	2285.0	2440.2	2524.9	2758.7	2982.6	3174.0	3392.0	3600.2	3587.5	3740.3	3822.5	3882.3	3982.5	4125.7	4292.7	4444.4	4486.6	4831.5	5453.0
Estonia	427.2	478.3	536.8	609.8	664.8	716.3	863.9	994.4	1018.2	1040.7	1076.5	1161.4	1237.0	1362.5	1449.3	1565.0	1619.7	1741.7	1826.2	2105.7	2346.0
Finland	1478.4	1653.5	1718.6	1884.1	1960.1	2127.3	2319.3	2509.9	2543.7	2641.9	2792.7	2960.3	3066.0	3086.1	3071.8	3128.0	3221.3	3332.5	3410.5	3610.5	..
France	2268.9	2495.6	2407.7	2498.3	2568.7	2660.4	2763.7	2852.6	2969.3	3084.7	3163.1	3271.3	3724.3	3802.3	3850.1	4085.1	4156.1	4250.0	4317.8	4632.1	..
Germany	2348.9	2514.5	2567.5	2562.4	2584.1	2672.9	2810.1	2968.4	3465.2	3681.8	3795.4	3937.6	4151.2	4338.1	4458.0	4781.1	5036.9	5284.6	5383.6	5904.5	6350.9
Greece	1075.1	1179.6	1226.4	1231.6	1334.5	1418.9	1536.2	1741.5	1868.9	1796.1	1504.3	1418.3	1296.2	1157.5	1240.3	1386.3	1363.0	1370.7	1445.3	1537.2	..
Hungary	679.0	812.0	962.8	972.4	1034.6	1069.3	984.8	1027.9	1019.5	1117.6	1167.4	1157.2	1213.6	1250.1	1289.2	1361.4	1375.7	1464.2	1437.7	1715.6	..
Iceland	2218.5	2487.9	2525.2	2641.0	2657.5	2768.9	2919.6	2969.9	2841.8	2606.9	2650.2	2716.5	2806.6	2897.5	3016.9	3205.0	3365.6	3489.4	3575.4	3848.7	4255.6
Ireland	1674.2	1910.7	2031.1	2213.5	2439.7	2494.2	2681.4	2889.9	2971.2	3086.0	3017.8	3127.3	3035.4	2979.9	3093.1	3299.2	3417.9	3610.5	3692.0	4235.2	4575.5
Israel	1036.2	1082.8	1021.7	1055.2	1052.6	1087.1	1123.2	1130.5	1168.8	1237.8	1303.0	1392.0	1419.6	1412.6	1464.9	1598.2	1677.7	1777.6	1804.5	2165.6	..
Italy	1605.7	1718.6	1724.7	1868.8	1940.4	2070.1	2088.8	2277.8	2300.2	2435.6	2386.0	2330.6	2305.3	2290.5	2299.3	2435.9	2489.4	2582.1	2629.2	2850.7	3051.6
Japan	1575.2	1667.7	1754.8	1849.3	2005.8	2057.2	2185.5	2272.1	2415.6	2596.4	3132.5	3332.7	3630.2	3640.9	3796.8	3610.1	3716.3	3815.2	3871.4	3888.8	..
Korea	504.8	523.0	570.7	611.1	673.5	782.1	874.7	918.7	1025.6	1144.3	1180.6	1224.8	1258.7	1313.4	1466.5	1572.0	1670.0	1849.3	1998.5	2241.5	2534.7
Latvia	269.2	312.8	317.7	447.4	467.7	577.7	660.4	674.7	600.6	647.7	684.2	697.7	738.0	767.7	823.9	901.6	961.1	1114.4	1215.1	1417.1	..
Lithuania	433.9	526.3	615.5	525.3	590.9	683.5	824.1	959.7	958.8	983.7	1054.1	1055.6	1101.5	1203.7	1287.1	1397.0	1475.5	1610.1	1780.4	2021.2	2320.8
Luxembourg	3073.3	3528.2	3656.7	3980.1	4060.9	4266.9	4282.5	4742.9	4896.3	4776.5	4016.9	3665.7	3852.7	3929.3	3925.5	4066.9	4188.4	4449.4	4550.7	4832.9	..
Mexico	248.4	256.3	286.0	333.7	325.9	352.1	381.5	413.2	425.6	448.9	481.6	516.7	538.9	515.4	554.7	565.5	555.7	556.9	549.3	648.9	..
Netherlands	2007.5	2307.2	2321.6	2397.3	2451.9	3207.4	3427.6	3619.8	3687.8	3730.7	3775.5	3926.9	3995.6	4000.9	4009.7	4137.2	4291.7	4507.3	4670.6	5256.4	..
New Zealand	1375.2	1496.4	1501.8	1654.6	1748.5	1953.0	2093.3	2288.1	2389.4	2469.8	2533.4	2608.2	2712.4	2777.4	2765.2	2935.8	3019.6	3100.1	3384.1	3579.9	..
Norway	2433.0	2809.2	2867.5	3034.8	3106.8	3305.6	3609.0	3874.0	3948.0	4045.3	4191.8	4415.4	4664.3	4867.8	4897.3	5041.0	5306.7	5566.5	5558.1	5620.6	6044.5
Poland	474.7	545.3	540.5	567.3	573.2	625.5	736.4	876.3	940.4	1020.3	1060.7	1105.7	1180.5	1192.1	1268.6	1358.1	1429.2	1506.1	1602.3	1652.1	1863.6
Portugal	1200.5	1324.8	1357.8	1472.4	1549.2	1422.5	1443.6	1531.2	1604.9	1717.4	1586.5	1484.8	1561.2	1568.2	1626.9	1735.9	1779.6	1919.0	1961.6	2160.3	2441.1
Slovak Republic	676.1	772.9	769.5	853.9	897.0	939.6	1098.0	1271.4	1329.5	1446.2	1457.0	1513.7	1598.2	1612.7	1641.5	1639.0	1578.4	1609.9	1688.0	1714.9	..
Slovenia	1110.6	1274.0	1301.0	1364.1	1396.3	1452.6	1477.6	1689.9	1655.6	1702.9	1745.0	1749.3	1781.0	1777.2	1852.1	1991.5	2045.1	2217.5	2345.1	2532.7	..
Spain	1161.7	1281.2	1432.8	1514.8	1583.1	1726.2	1796.5	1958.1	2059.6	2037.9	2009.0	1967.2	1962.7	2008.0	2153.4	2253.0	2339.4	2406.8	2487.5	2723.9	..
Sweden	1971.3	2177.8	2224.5	2293.0	2313.0	2479.0	2661.8	2817.5	2847.6	2830.3	3767.5	3941.0	3975.8	4088.4	4201.5	4320.6	4421.2	4594.7	4586.3	4946.0	5358.1
Switzerland	2110.2	2369.2	2412.9	2529.4	2589.2	2644.7	2870.2	3117.8	3241.8	3271.7	3408.5	3682.5	3966.8	4070.2	4282.4	4456.9	4522.9	4554.3	4635.0	5003.1	..
Türkiye	318.0	363.9	363.0	400.5	398.4	466.9	504.4	586.7	656.1	658.0	702.9	708.4	742.6	781.3	812.7	885.4	913.6	932.7	956.8	1028.7	..
United Kingdom	1604.4	1812.6	1931.4	2180.5	2211.8	2394.1	2457.4	2597.0	2688.7	2768.7	2810.6	2895.2	2928.1	3002.7	3034.8	3174.7	3230.6	3322.0	3480.2	4157.7	4466.1
United States	2216.3	2403.8	2576.1	2757.4	2924.6	3139.7	3308.7	3496.2	3696.7	3838.0	3943.3	4066.7	4213.7	7371.3	7756.0	8050.1	8322.0	8664.5	8991.8	10052.3	..
OECD	1398.4	1548.0	1604.2	1704.9	1765.0	1881.8	1995.4	2140.7	2226.4	2289.0	2260.6	2322.8	2416.6	2557.8	2638.7	2762.3	2855.4	2980.9	3059.3	3345.9	-

출처: OECD Health Statistics 2022 (2022. 07. 기준)

가계직접부담 자원 비율, 2001-2021(P)

	2001	2002	2003	2004	2005	2006	2007	2008	2009	2010	2011	2012	2013	2014	2015	2016	2017	2018	2019	2020	2021(P)
Australia	20.4	19.9	19.1	19.2	19.6	19.7	19.0	19.0	19.1	19.7	19.2	19.9	19.5	17.8	17.2	16.9	16.6	16.2	14.7
Austria	18.5	18.6	18.9	19.3	19.2	18.8	18.8	18.2	18.1	18.6	18.7	18.7	19.2	19.1	19.1	19.2	19.2	18.4	17.9	16.8	15.4
Belgium	20.7	19.9	20.0	20.2	20.6	19.9	19.7	19.7	19.6	19.3	19.5	19.3	18.7	18.1	17.9	17.8	19.0	16.4	..
Canada	15.9	15.9	15.3	15.3	15.4	15.9	15.6	15.5	15.2	15.5	15.1	14.9	14.5	14.6	14.6	15.5	15.4	15.2	15.0	12.4	12.6
Chile	42.6	42.5	42.8	41.8	42.5	40.8	39.2	37.4	34.5	34.5	34.5	33.4	33.6	34.3	34.5	34.8	33.3	33.2	32.8	29.4	29.0
Colombia	13.4	11.5	8.6	13.8	16.4	17.9	19.2	20.9	18.0	17.0	15.3	17.9	17.2	16.3	15.4	15.6	15.4	15.1	14.1	13.6	..
Costa Rica	31.6	30.7	30.8	32.1	32.8	31.1	30.9	29.5	26.4	25.4	25.6	24.3	23.0	24.2	22.4	22.0	21.3	22.4	22.3	20.2	..
Czech Republic	10.6	10.0	10.4	10.7	11.1	11.6	13.6	16.1	15.1	15.3	15.0	15.3	13.6	14.1	14.8	15.0	14.5	14.2	14.1	11.5	..
Denmark	15.1	14.7	14.6	14.9	14.7	14.5	14.6	14.1	13.7	13.7	13.9	13.5	13.3	13.3	13.5	13.5	13.7	13.8	13.8	12.8	12.4
Estonia	19.2	20.6	20.5	22.4	22.6	23.2	22.7	20.7	20.3	21.9	21.6	21.5	22.6	23.5	23.7	23.7	24.8	24.5	23.9	21.4	19.9
Finland	21.2	20.7	20.3	19.9	19.6	18.8	19.0	18.6	18.3	18.8	18.2	17.5	17.8	17.6	18.6	19.3	19.0	18.4	17.4	16.4	..
France	7.3	7.1	7.4	7.2	7.4	9.4	9.5	10.0	10.2	10.2	10.2	10.1	10.1	10.0	9.8	9.7	9.8	9.5	9.5	8.9	..
Germany	12.2	12.4	12.7	13.9	14.0	14.4	14.3	14.0	13.7	13.8	13.8	14.0	13.2	12.9	13.0	12.8	12.8	13.1	13.4	12.4	11.6
Greece	37.9	39.0	36.9	36.0	34.2	32.2	29.5	28.3	31.2	30.4	33.7	37.2	36.0	34.3	35.0	36.1	33.6	33.4	..
Hungary	28.8	27.5	26.4	25.8	25.8	25.0	26.3	26.4	26.3	27.4	28.2	29.4	28.4	28.4	27.5	27.7	27.3	26.8	27.8	25.5	..
Iceland	18.1	17.3	17.4	17.7	17.6	16.9	16.5	16.3	16.9	18.7	18.5	18.6	18.3	18.0	17.6	16.9	16.4	15.9	15.5	15.0	14.8
Ireland	10.6	10.5	13.1	12.2	13.6	13.9	11.6	11.9	12.7	13.8	13.9	13.9	14.3	14.3	13.2	12.8	12.6	12.0	11.8	10.5	10.3
Israel	30.3	27.8	28.6	28.7	30.2	25.7	26.7	25.3	25.4	23.8	23.8	23.4	22.7	23.0	22.5	22.8	22.4	21.8	21.0	17.1	..
Italy	24.5	24.1	23.7	22.8	21.6	21.3	21.5	21.3	20.7	20.5	22.0	22.1	22.2	22.5	23.5	23.3	23.8	23.6	23.5	21.3	21.8
Japan	15.8	16.0	16.9	16.6	15.7	16.4	15.5	15.2	15.2	14.6	13.1	13.0	12.7	12.9	12.9	12.9	12.7	13.0	12.9	13.3	..
Korea	39.2	38.6	38.7	38.0	37.7	35.7	35.8	37.1	34.3	34.0	34.1	34.5	34.2	33.9	33.7	33.1	32.4	32.2	30.2	27.8	26.6
Latvia	48.9	47.6	48.6	40.6	41.7	35.6	36.8	37.3	38.8	37.2	34.3	37.8	38.5	39.1	40.5	43.3	41.8	39.2	35.6	32.3	..
Lithuania	27.6	25.6	24.2	32.9	32.8	31.9	28.4	28.2	26.8	27.6	28.2	31.8	32.8	31.5	31.8	32.3	32.6	31.5	32.3	28.7	28.7
Luxembourg	13.7	13.9	13.3	12.8	12.9	13.4	10.3	10.1	9.9	10.2	10.9	11.5	11.2	11.1	10.7	10.7	10.7	10.4	9.6	8.5	..
Mexico	53.4	54.4	55.7	53.7	54.6	53.8	52.5	48.6	47.4	43.5	40.7	40.6	39.9	40.9	41.0	41.4	41.8	42.3	42.3	38.8	..
Netherlands	10.5	9.8	9.6	10.0	9.9	8.3	7.9	9.9	9.1	9.1	9.5	10.1	11.5	11.6	11.3	11.3	11.0	10.8	10.6	9.3	..
New Zealand	17.0	16.1	..	14.1	14.1	13.8	11.5	13.2	12.4	12.0	12.1	12.3	12.4	12.9	13.4	13.6	13.6	12.9
Norway	17.0	16.8	16.6	16.8	16.7	16.5	16.1	15.7	15.3	15.0	15.2	14.8	14.6	14.4	14.1	14.3	14.5	14.0	13.9	13.7	..
Poland	29.0	26.5	27.6	29.4	27.7	27.1	26.3	24.4	24.4	23.7	24.0	24.3	23.6	23.1	23.0	22.8	22.7	20.4	20.1	19.5	19.6
Portugal	25.1	23.2	23.7	23.5	23.7	25.5	25.9	26.4	25.1	24.7	26.7	29.6	28.8	29.3	29.5	29.4	29.7	29.9	30.6	27.8	28.6
Slovak Republic	10.9	11.0	12.2	20.9	23.6	26.6	27.4	21.0	22.4	22.8	23.6	23.2	23.3	18.0	18.4	18.2	18.7	18.9	19.2	18.7	..
Slovenia	12.5	12.2	13.0	12.3	13.6	12.6	12.8	12.6	12.2	12.5	12.5	13.0	12.5	12.0	12.3	12.0	11.7	12.4	..
Spain	24.9	24.6	22.5	22.2	21.8	21.0	20.7	20.6	19.0	20.3	20.4	21.8	22.8	23.1	22.3	22.0	22.2	22.2	21.8	19.6	..
Sweden	16.9	16.5	15.9	16.3	16.6	16.5	16.3	16.3	16.4	16.4	14.6	14.8	14.9	14.9	14.9	14.5	14.1	14.0	13.7	13.0	13.4
Switzerland	30.1	29.1	28.6	28.8	27.1	27.3	27.3	26.5	26.2	26.2	25.6	25.9	25.2	26.0	25.9	26.6	26.4	26.5	25.3	22.0	..
Türkiye	23.4	20.3	18.9	20.2	24.2	23.6	23.9	19.2	14.5	16.9	15.9	15.9	16.9	17.7	16.9	16.5	17.4	17.5	17.0	16.4	..
United Kingdom	15.7	14.3	15.8	14.4	13.2	13.2	13.0	13.3	14.2	14.3	14.3	14.5	14.7	14.7	14.9	14.8	15.1	15.3	15.3	12.5	12.3
United States	14.4	14.3	14.1	14.0	13.9	13.7	13.6	13.4	12.6	12.4	12.3	12.3	12.3	12.0	11.8	11.6	11.4	11.3	11.3	9.9	9.9
OECD	22.1	21.4	21.7	21.9	22.2	21.8	21.5	21.0	20.3	20.3	20.2	20.5	20.5	20.5	20.4	20.4	20.3	20.1	19.9	18.3	-

출처: OECD Health Statistics 2022 (2022. 07. 기준)

1인당 가계직접부담 의료비(US\$ PPP), 2001-2021(P)

	2001	2002	2003	2004	2005	2006	2007	2008	2009	2010	2011	2012	2013	2014	2015	2016	2017	2018	2019	2020	2021(P)
Australia	468.2	494.2	493.8	541.6	564.2	591.8	608.1	637.9	651.2	709.7	730.3	768.3	798.2	813.2	821.6	853.7	842.3	842.6	753.8
Austria	527.9	577.2	604.1	658.4	666.8	683.6	713.8	731.5	738.3	792.2	814.3	856.8	913.9	927.9	943.8	999.8	1018.0	1016.8	1007.2	988.5	1033.0
Belgium	602.2	615.3	621.0	645.6	680.1	705.5	730.0	770.8	794.5	816.2	865.3	883.0	899.4	904.4	917.0	946.9	1015.7	867.3	..
Canada	417.9	438.8	444.5	477.3	505.9	553.4	578.5	596.1	597.9	643.3	636.7	644.3	641.4	661.6	676.6	779.6	791.4	807.1	780.3	724.5	744.1
Chile	264.2	276.8	302.1	320.7	344.3	391.0	415.7	422.7	451.7	432.3	467.6	496.2	557.8	601.4	632.7	674.6	705.9	758.4	753.4	708.8	752.9
Colombia	121.3	149.7	158.7	160.7	159.4	172.0	175.1	180.3	182.7	181.5	..
Costa Rica	300.9	296.1	285.1	317.6	309.7	311.1	307.2	342.9	347.4	328.2	..
Czech Republic	123.5	126.8	144.5	156.7	169.0	181.7	226.3	294.1	308.4	305.3	306.7	319.7	332.7	361.1	377.4	401.3	432.0	443.8	461.1	438.5	..
Denmark	373.7	399.4	396.4	434.3	443.5	477.8	518.9	533.3	549.6	585.6	594.0	599.1	604.1	613.3	636.2	662.7	700.1	733.6	739.4	730.5	790.4
Estonia	104.9	128.4	143.6	182.4	201.3	219.2	257.8	267.7	265.9	298.9	302.6	326.0	369.9	428.4	460.2	497.7	546.1	579.5	586.9	585.2	594.1
Finland	420.6	456.6	463.1	492.3	503.8	518.0	570.9	602.5	601.1	644.5	653.2	661.1	699.9	697.7	743.8	790.9	802.8	795.5	764.7	747.0	..
France	210.9	225.0	225.4	229.8	240.6	322.4	341.9	374.0	394.6	414.0	426.2	435.1	459.2	464.7	458.4	478.9	488.4	484.8	488.8	488.9	..
Germany	366.0	403.3	423.1	470.9	479.5	512.4	535.2	552.6	571.6	610.7	632.4	665.5	652.9	663.3	686.4	727.8	764.3	820.9	856.4	862.9	858.4
Greece	776.4	818.5	808.9	830.1	830.1	858.5	807.1	736.6	713.4	653.3	704.4	748.1	765.0	774.8	787.7	835.1	790.5	831.3	..
Hungary	287.0	321.1	359.7	356.9	377.1	378.6	376.0	393.8	392.1	457.3	495.8	519.3	517.1	528.6	519.9	553.7	544.6	564.4	582.2	613.1	..
Iceland	497.5	529.0	540.2	577.6	577.0	575.2	586.3	587.8	587.4	609.2	612.9	631.1	638.6	647.2	658.6	663.3	676.3	675.0	671.3	693.8	754.6
Ireland	227.2	253.2	339.1	342.7	419.2	446.4	391.6	432.2	489.6	558.9	583.2	605.7	614.5	600.5	567.6	580.5	590.5	585.6	585.1	564.3	602.4
Israel	501.4	471.0	467.9	490.7	531.2	448.7	494.2	467.6	485.3	469.3	494.6	520.4	507.1	514.9	519.8	576.1	589.1	600.3	587.1	524.1	..
Italy	526.7	553.1	543.0	559.6	541.0	567.6	580.0	625.8	607.0	637.9	682.5	678.3	676.3	684.5	724.9	763.6	803.7	823.3	836.4	797.3	878.4
Japan	307.1	330.0	370.6	382.2	387.3	420.6	417.3	426.5	450.4	461.8	490.9	515.1	547.2	557.0	584.7	552.2	558.4	591.8	594.9	621.0	..
Korea	337.7	342.4	376.9	393.0	428.1	456.3	513.4	576.6	577.6	638.9	671.5	715.7	728.7	757.2	838.5	881.9	908.7	992.7	991.2	994.1	1039.6
Latvia	269.9	300.2	309.6	323.6	350.1	334.2	399.3	417.2	390.5	400.2	369.6	437.3	473.1	503.1	568.2	699.1	700.5	729.1	711.1	710.1	..
Lithuania	167.2	182.3	197.4	259.9	290.3	322.0	329.3	379.6	354.8	378.4	419.0	498.6	545.7	561.1	610.4	678.0	728.3	755.4	865.5	826.9	949.5
Luxembourg	507.4	589.0	584.9	610.1	630.9	689.3	524.3	546.5	565.1	575.6	525.6	507.5	519.3	521.2	502.8	522.6	531.9	552.3	515.8	474.1	..
Mexico	303.3	326.4	383.5	412.3	421.2	442.0	457.0	437.3	431.9	388.9	371.5	395.6	399.8	404.5	436.1	456.3	459.5	474.8	472.4	475.6	..
Netherlands	301.8	323.5	317.8	348.1	354.2	318.9	321.6	434.5	402.1	407.0	433.1	482.6	568.0	571.8	556.1	574.6	580.5	592.0	596.3	574.3	..
New Zealand	305.7	308.4	..	293.1	308.8	337.5	291.0	374.5	364.2	363.8	379.0	397.4	419.2	448.6	467.9	506.7	521.7	505.2
Norway	498.3	570.3	572.3	612.8	625.3	652.6	693.0	720.9	713.3	718.8	755.2	771.0	800.6	820.6	809.9	842.6	904.7	907.3	897.6	893.5	..
Poland	193.7	204.7	215.6	246.6	231.6	244.9	276.3	298.7	319.7	337.6	358.5	383.0	395.1	390.1	419.0	447.0	469.0	430.2	448.5	446.6	502.2
Portugal	429.3	426.3	455.3	490.2	517.1	572.0	596.0	646.1	630.9	637.5	655.0	716.2	721.0	744.4	778.4	828.6	862.9	937.6	986.7	930.7	1091.3
Slovak Republic	82.7	95.7	107.1	230.2	281.3	357.0	433.7	354.6	405.6	458.6	465.5	487.3	502.3	362.0	379.8	371.1	369.5	379.9	405.3	398.6	..
Slovenia	222.8	225.8	247.4	243.8	281.6	290.4	289.6	293.2	289.9	302.9	310.8	324.5	321.7	328.1	349.1	364.9	375.7	433.4	..
Spain	406.5	443.7	452.5	470.4	481.5	503.4	515.2	551.5	521.7	555.4	557.5	594.9	629.5	661.1	673.3	691.4	738.1	762.4	766.7	729.6	..
Sweden	405.0	435.4	425.0	451.5	467.6	497.9	527.0	557.5	566.1	562.0	649.1	693.1	706.5	725.9	745.8	743.1	735.2	756.5	738.8	750.3	841.2
Switzerland	1070.5	1129.2	1120.6	1181.4	1114.6	1158.1	1256.6	1299.7	1325.6	1332.8	1348.8	1439.5	1490.6	1603.5	1672.0	1809.0	1813.2	1838.0	1756.0	1577.0	..
Türkiye	110.8	105.7	96.5	112.7	142.2	160.4	175.2	154.8	118.3	142.3	141.2	142.6	160.4	178.5	176.3	185.9	204.4	210.8	210.0	214.4	..
United Kingdom	323.8	327.0	389.0	391.2	361.3	390.4	392.3	427.2	473.3	493.7	498.5	524.3	538.9	554.1	566.2	587.4	612.3	641.9	670.2	629.2	662.5
United States	704.6	761.6	810.2	848.1	894.8	931.4	974.4	986.2	966.5	974.1	995.0	1029.1	1046.1	1068.8	1100.3	1131.7	1145.9	1182.7	1229.5	1172.4	1224.8
OECD	364.9	389.6	419.3	444.7	459.2	482.7	502.2	526.8	530.4	549.9	545.7	570.4	592.1	607.3	625.5	658.0	675.7	695.8	703.3	681.3	-

출처: OECD Health Statistics 2022 (2022. 07. 기준)

의약품 등(소모품 포함) 자원 비율, 2001-2021(P)

	2001	2002	2003	2004	2005	2006	2007	2008	2009	2010	2011	2012	2013	2014	2015	2016	2017	2018	2019	2020	2021(P)
Australia	16.1	15.4	15.8	15.7	15.2	15.3	15.2	15.4	15.5	15.6	15.3	15.3	14.3	12.6	12.6	13.1	12.5	12.2	12.3
Austria	12.9	13.2	13.6	13.3	13.2	13.3	13.5	13.4	12.4	12.2	12.3	12.1	11.9	12.1	12.3	12.0	12.1	12.0	11.7	11.7	..
Belgium	17.4	17.1	17.0	16.4	16.6	14.9	14.2	13.8	13.6	12.8	12.6	12.3	12.3	12.1	11.6	11.3	11.4	11.6	..
Canada	16.9	17.4	17.8	18.0	18.1	17.9	17.7	17.5	17.5	18.2	17.9	17.5	17.0	16.6	16.7	16.6	16.5	16.0	15.9	14.4	14.7
Chile	14.0	12.3	..
Colombia	15.6	15.7	15.4	15.5	15.6
Costa Rica	14.9	14.4	13.5	14.8	14.5	13.6	7.7	9.4	9.1	8.2	..
Czech Republic	25.0	25.1	25.2	25.7	25.7	23.5	22.2	20.9	22.1	20.4	20.4	21.5	18.1	17.3	17.5	17.4	17.2	16.3	15.8	15.2	..
Denmark	9.0	9.4	9.2	8.9	8.6	8.7	8.9	8.3	7.6	7.9	7.7	7.2	6.8	6.8	6.7	6.6	6.5	6.4	6.6	6.5	6.0
Estonia	25.5	27.2	25.7	25.6	23.1	21.0	19.9	18.8	20.0	20.5	19.9	20.2	19.3	18.0	17.5	18.4	17.6	17.4	16.6	17.6	..
Finland	15.5	15.7	15.5	15.7	15.7	14.2	14.2	14.1	13.6	13.0	12.5	12.2	12.0	11.8	12.1	12.6	12.2	12.4	12.4	12.3	..
France	17.3	17.2	17.6	17.6	17.6	16.9	16.6	16.3	15.7	15.4	15.0	14.4	14.9	14.5	14.1	14.1	14.0	13.7	13.5	13.3	..
Germany	14.7	14.9	14.8	14.0	15.1	15.0	15.3	15.3	15.2	15.0	14.3	14.1	14.0	14.4	14.4	14.5	14.2	14.2	13.7	13.7	..
Greece	19.1	19.9	24.6	24.7	24.9	26.7	26.8	27.6	27.3	28.8	31.0	29.0	27.4	28.2	27.2	28.0	28.8	27.3	28.4	30.2	..
Hungary	29.7	28.9	27.6	29.1	31.3	32.0	31.6	31.9	32.9	33.3	35.0	32.6	30.3	30.1	29.8	29.5	27.8	26.8	27.4	25.6	..
Iceland	15.5	15.4	15.6	15.6	14.7	14.5	13.9	14.9	15.9	16.3	15.6	15.0	13.9	13.0	12.6	11.6	11.0	10.8	11.1	11.4	11.9
Ireland	14.4	14.8	15.1	15.7	15.5	16.5	16.4	16.0	15.1	14.8	14.3	14.4	13.5	13.2	13.0	13.0	12.9	12.4	11.8	11.5	..
Israel	13.3	13.6	13.4	14.0	13.6	13.4	13.3	13.0	12.9	13.4	13.1	12.7	13.4
Italy	21.9	21.9	21.4	21.0	20.4	20.1	20.0	19.2	19.0	18.8	18.5	16.6	17.1	17.0	17.9	17.6	17.6	17.9	18.3	17.9	17.5
Japan	18.9	18.6	19.5	19.5	19.8	19.8	20.0	19.9	21.0	20.5	18.9	18.9	18.9	18.8	19.7	18.6	18.3	17.8	20.7
Korea	25.7	26.7	27.6	27.7	27.1	27.5	26.6	25.6	25.3	24.7	24.2	23.3	22.2	21.4	20.8	20.8	20.4	19.9	19.4	19.9	18.6
Latvia	23.7	22.5	23.2	27.6	21.5	24.4	25.8	26.1	25.5	26.3	27.0	27.6	28.3	27.4	26.5	24.0	23.2	..
Lithuania	33.9	34.3	31.0	28.5	26.1	26.7	26.7	26.0	28.9	28.2	27.8	26.9	27.2	24.0	22.1	22.5	21.6	..
Luxembourg	11.0	10.9	11.0	10.4	10.2	10.2	10.7	10.2	9.9	9.7	8.9	12.5	12.2	11.7	11.7	11.6	11.4	11.3	10.6	10.5	..
Mexico	19.9	21.6	35.9	35.0	35.6	34.7	33.9	33.1	32.5	25.5	22.6	23.4	22.6	23.0	22.6	22.7	23.0	22.7	22.2	21.5	..
Netherlands	11.8	11.4	11.4	11.2	11.2	10.7	10.9	10.0	9.6	9.5	9.3	8.2	7.7	7.5	7.7	7.7	7.6	7.4	7.3	6.9	..
New Zealand	10.8	10.7	11.3	10.4
Norway	10.0	10.1	9.9	10.1	9.7	9.2	8.6	8.0	7.6	7.7	8.0	7.7	7.6	7.5	7.7	7.6	7.6	7.3	7.0	7.2	..
Poland	..	29.5	31.6	31.0	29.8	28.8	26.5	24.6	24.6	24.3	24.1	22.3	21.7	21.5	21.2	21.0	20.3	20.8	19.7	19.7	..
Portugal	22.2	22.3	22.0	22.1	21.9	22.1	22.0	20.9	20.0	19.2	18.3	17.1	16.1	15.9	15.9	15.4	15.0	14.7	14.8	15.6	..
Slovak Republic	34.7	37.6	40.2	34.2	33.3	31.1	29.4	30.2	29.4	29.2	28.7	26.5	26.5	27.0	26.9	26.6	26.4	25.5	24.4	23.6	..
Slovenia	..	22.1	21.2	21.2	21.3	21.1	20.1	19.1	19.8	19.8	19.6	20.1	20.1	18.5	18.3	18.3	18.4	18.0	17.4	17.1	..
Spain	21.9	22.7	21.4	20.7	19.9	18.8	18.1	17.5	17.2	17.1	16.3	15.8	16.3	15.6	15.3	15.9	15.4	15.2	14.8	15.1	..
Sweden	14.9	15.0	14.5	14.4	14.2	14.2	13.9	13.9	13.7	13.6	10.5	10.4	10.1	10.0	10.1	10.2	9.8	9.9	9.6	9.8	..
Switzerland	12.3	12.1	12.0	11.8	11.6	11.7	11.9	12.0	12.1	11.9	12.0	..
United Kingdom	12.6	12.5	12.4	12.2	12.1	11.6	11.2	11.8	..
United States	12.0	12.3	12.6	12.9	12.8	13.1	13.0	12.9	12.9	12.5	12.4	12.1	12.0	12.5	12.7	12.3	12.0	11.8	11.8	11.0	..
OECD	18.3	19.1	19.8	19.9	19.7	19.1	18.8	18.4	18.5	18.0	17.5	17.2	16.5	16.3	16.3	16.2	15.7	15.4	15.3	15.0	-

출처: OECD Health Statistics 2022 (2022. 07. 기준)

1인당 의약품 등(소모품 포함) 의료비(US\$ PPP), 2001-2021(P)

	2001	2002	2003	2004	2005	2006	2007	2008	2009	2010	2011	2012	2013	2014	2015	2016	2017	2018	2019	2020	2021(P)
Australia	367.9	381.4	406.4	441.2	437.1	457.7	486.4	516.3	531.0	561.7	583.2	590.0	586.4	575.7	601.6	658.8	633.2	631.2	631.6
Austria	368.7	407.9	435.1	453.9	460.2	482.4	511.9	538.5	505.9	520.4	534.1	553.5	566.6	590.0	607.6	621.7	642.4	659.5	659.2	687.9	..
Belgium	505.0	528.0	526.4	524.9	549.6	526.6	526.2	541.0	551.7	541.6	556.8	561.6	591.1	603.7	592.2	601.3	609.7	609.3	..
Canada	444.0	480.9	520.0	561.8	594.4	625.3	657.6	674.4	692.0	755.7	755.1	756.8	754.3	754.3	774.8	838.5	849.5	850.1	827.5	839.4	868.1
Chile	320.7	297.2	..
Colombia	144.3	154.5	159.4	171.1	177.5
Costa Rica	175.8	175.0	167.2	193.6	201.0	192.4	110.7	143.8	141.2	133.1	..
Czech Republic	289.8	317.8	351.2	375.8	391.5	366.3	368.8	381.1	453.6	408.8	417.2	449.4	444.0	442.8	444.3	465.6	509.9	510.5	516.5	579.7	..
Denmark	222.1	255.2	251.7	260.6	258.7	286.8	316.6	314.6	305.7	336.9	327.6	320.1	308.6	310.8	316.7	321.8	332.8	341.6	353.8	371.0	381.2
Estonia	139.1	169.7	180.0	208.7	205.5	199.2	226.4	242.7	261.3	278.9	278.9	305.3	316.2	327.7	340.3	385.9	386.5	410.7	407.2	481.0	..
Finland	306.6	344.6	354.1	388.0	405.0	389.6	425.8	457.1	445.0	446.8	448.5	460.3	472.6	467.2	484.5	516.0	516.0	536.8	541.9	562.1	..
France	498.4	541.8	536.7	559.0	573.5	581.6	594.4	606.5	609.7	621.6	622.8	619.8	675.9	669.2	658.3	695.8	703.1	700.8	697.9	726.2	..
Germany	441.9	483.0	493.5	475.3	518.4	533.9	574.4	606.6	632.7	663.2	652.4	670.6	693.5	739.8	761.4	819.5	850.1	891.9	880.2	947.8	..
Greece	324.5	389.2	503.4	519.2	547.2	615.1	651.2	734.8	748.2	749.8	709.3	622.3	572.6	568.0	578.2	631.3	647.1	632.9	666.1	750.8	..
Hungary	295.6	337.9	376.6	402.1	457.6	483.4	452.1	476.3	490.5	554.4	614.5	575.5	551.8	561.2	563.6	589.4	554.6	563.8	574.8	615.3	..
Iceland	427.6	470.9	484.5	509.5	482.9	492.8	494.0	537.3	554.7	531.3	517.5	509.7	486.3	466.9	472.1	455.7	450.2	455.7	478.5	528.9	607.0
Ireland	308.1	357.5	389.1	439.1	478.6	527.7	553.5	581.2	583.5	600.2	599.6	627.9	582.3	555.2	560.5	591.3	602.4	605.8	582.3	618.6	..
Israel	232.6	252.1	247.8	267.5	268.5	279.7	294.6	290.0	287.7	309.6	329.7	333.7	369.3
Italy	471.7	501.3	489.3	514.6	510.1	535.8	539.2	562.6	557.1	582.1	574.6	510.9	519.2	516.5	551.7	577.8	594.5	625.6	651.3	670.5	708.1
Japan	366.9	384.9	428.5	448.3	489.2	506.9	537.2	557.0	623.5	648.8	707.4	750.0	812.3	813.9	891.1	797.7	806.3	810.5	954.5
Korea	221.2	236.5	268.5	285.8	307.4	350.6	381.1	398.1	426.3	463.3	475.8	483.1	471.8	478.4	517.2	553.1	570.4	613.3	635.7	713.0	728.4
Latvia	188.6	189.3	217.6	299.6	240.3	245.2	277.6	281.2	295.1	323.2	347.0	388.4	456.5	459.4	492.9	479.6	509.9	..
Lithuania	267.7	304.2	313.3	330.0	352.0	352.8	366.5	386.6	453.8	468.4	495.9	515.1	570.4	535.5	528.6	602.3	622.4	..
Luxembourg	407.0	462.2	483.7	497.3	498.3	525.6	542.9	555.4	563.0	543.8	428.8	554.2	565.6	550.6	548.1	564.4	570.4	596.8	570.3	586.8	..
Mexico	112.9	129.9	247.3	269.2	274.7	285.5	295.4	298.2	296.0	227.7	206.1	227.7	226.2	228.0	240.5	250.6	252.5	254.2	247.5	263.4	..
Netherlands	340.0	376.7	376.4	390.3	399.6	408.6	444.2	436.7	426.0	423.5	426.7	390.9	377.5	371.0	381.0	392.8	398.4	404.6	411.7	425.7	..
New Zealand	223.7	234.7	275.8	264.1
Norway	293.6	340.8	340.6	367.8	361.5	366.2	369.9	366.0	355.7	365.6	397.1	402.9	416.3	427.5	439.6	446.7	476.0	474.6	452.5	470.2	..
Poland	..	228.4	246.8	259.6	248.4	260.4	278.9	300.9	322.5	346.4	361.4	351.3	362.6	362.2	385.8	411.1	419.4	438.1	439.8	451.2	..
Portugal	379.4	409.3	423.7	460.8	478.3	495.9	505.8	512.5	501.8	495.8	450.1	413.7	402.2	403.2	418.6	434.3	436.3	460.0	476.3	523.9	..
Slovak Republic	263.0	326.3	352.7	376.3	396.5	417.9	465.4	508.8	532.4	587.2	567.1	556.7	571.5	543.3	553.2	542.4	521.1	512.5	517.0	504.2	..
Slovenia	..	383.6	378.9	394.5	404.8	420.1	414.8	438.1	447.5	458.7	464.8	489.5	501.4	463.4	470.8	500.3	521.1	546.9	559.5	599.6	..
Spain	359.0	408.5	431.6	439.0	441.1	450.6	449.6	467.1	472.6	466.8	446.4	431.3	450.0	446.1	461.9	499.9	510.5	521.5	520.4	560.3	..
Sweden	356.5	394.6	386.9	398.1	398.2	427.0	448.0	474.4	474.2	466.0	467.1	484.7	475.6	487.7	504.9	524.4	512.8	537.3	517.5	561.6	..
Switzerland	626.2	638.9	667.6	699.2	715.2	756.5	812.0	825.7	837.9	826.3	861.6	..
United Kingdom	461.9	468.6	472.2	485.1	493.1	485.6	492.7	590.2	..
United States	584.8	652.6	723.8	779.9	826.0	894.0	933.1	952.4	984.1	986.6	1004.2	1013.8	1020.6	1118.7	1189.5	1192.4	1200.7	1229.0	1276.9	1309.7	..
OECD	343.6	376.8	405.9	409.2	422.6	436.0	456.7	479.4	489.9	505.4	495.5	501.5	494.1	499.0	517.5	540.0	542.7	566.9	574.1	592.9	-

출처: OECD Health Statistics 2022 (2022. 07. 기준)

1인당 경상의료비 실질 증가율¹, 2010-2020

	2010-2011	2011-2012	2012-2013	2013-2014	2014-2015	2015-2016	2016-2017	2017-2018	2018-2019	2019-2020	2020-2021(P)	2010-2020 ³
Australia	3.2	-0.1	1.0	11.1	2.9	2.5	2.0	1.6	0.2	6.2	..	3.0
Austria	-0.5	1.6	-0.1	0.9	0.5	1.0	1.1	1.3	2.1	1.7	10.1	1.0
Belgium	0.5	1.1	0.7	1.6	4.0	1.2	0.9	1.0	0.7	-4.9	..	0.7
Canada	0.1	1.5	0.2	0.3	2.6	2.5	1.5	1.3	1.2	9.8	-1.3	2.0
Chile ²	3.6	6.1	7.5	5.8	6.8	4.1	8.4	2.4	1.0	-0.9	5.6	4.4
Colombia	2.4	2.2	7.6	4.8	3.1	-0.2	3.6	2.0	8.6	1.3	..	3.5
Costa Rica	3.3	0.1	0.3	3.0	3.7	-0.1	-1.1	4.5	0.6	3.6	..	
Czech Republic	0.3	-0.8	11.5	2.1	0.2	1.6	7.6	3.6	4.9	15.2	..	4.5
Denmark	-1.7	1.2	-1.0	1.7	2.3	1.4	0.8	1.2	2.2	2.3	8.0	1.0
Estonia	-0.4	4.0	5.7	10.6	6.9	4.6	3.1	5.2	5.3	9.9	5.3	5.5
Finland	2.1	1.8	1.0	-0.8	-0.2	-0.1	0.2	0.7	2.7	1.4	..	0.9
France	0.7	0.8	1.1	1.7	0.8	1.6	0.6	-0.2	0.9	1.0	..	0.9
Germany	0.4	1.0	1.7	2.7	3.3	2.5	2.9	2.3	3.5	4.7	2.7	2.5
Greece	-14.7	-10.1	-7.1	-5.1	5.9	3.1	-2.7	1.3	3.0	5.8	..	-2.3
Hungary	1.9	-3.6	1.0	3.1	2.6	4.3	0.9	3.9	0.4	11.4	..	2.5
Iceland	-0.9	-1.8	1.5	1.6	4.8	4.8	4.3	2.8	2.0	3.0	6.6	2.2
Ireland	2.2	0.6	-1.9	-0.7	1.9	3.1	3.2	2.6	2.5	9.2	4.6	2.2
Israel	1.4	3.8	1.9	3.4	2.3	4.3	2.8	2.2	5.2	7.7	..	3.5
Italy	-1.8	-3.8	-2.9	0.8	1.6	0.9	1.0	1.2	1.7	2.8	3.9	0.1
Japan	14.5	3.1	2.0	0.8	3.5	0.8	1.4	1.1	2.2	-2.3	..	2.6
Korea	2.2	3.2	4.6	6.1	7.4	7.4	5.6	7.7	8.6	2.0	9.4	5.5
Latvia	-1.3	3.2	3.9	4.7	8.5	11.8	1.2	9.2	8.4	8.3	..	5.7
Lithuania	4.1	2.2	2.6	6.1	7.8	6.4	3.3	6.1	11.6	6.2	10.3	5.6
Luxembourg	-17.4	-11.0	0.3	1.9	-1.9	0.3	0.1	2.1	3.0	5.7	..	-1.9
Mexico	-1.3	3.6	0.1	-2.7	4.9	-0.5	0.8	0.8	0.3	4.3	..	1.0
Netherlands	0.6	1.3	-0.3	0.3	-0.1	1.5	0.2	1.0	2.6	5.3	..	1.2
New Zealand	0.8	2.1	2.0	2.0	0.8	2.2	0.3	2.3	1.8	4.1	..	1.8
Norway	2.8	2.9	1.4	3.0	3.5	0.4	0.5	1.3	1.9	0.1	5.2	1.8
Poland	0.3	0.0	4.2	1.9	8.0	6.0	5.0	0.9	7.5	-0.7	8.0	3.3
Portugal	-5.6	-5.2	-1.9	1.0	3.3	3.8	2.6	4.4	4.6	2.5	10.9	0.9
Slovak Republic	-4.3	2.3	-0.8	-6.0	3.0	4.6	-0.8	2.2	6.2	0.0	..	0.6
Slovenia	-0.2	-1.6	-0.8	0.8	3.7	3.4	0.8	5.3	6.0	7.1	..	2.4
Spain	-2.4	-4.6	-2.6	1.5	4.7	1.1	2.5	2.1	3.0	4.9	..	1.0
Sweden	27.3	1.5	1.6	2.1	2.5	1.3	0.4	1.7	0.1	1.6	4.9	3.8
Switzerland	1.8	3.2	3.0	2.4	4.3	3.1	1.1	-1.1	1.8	1.3	..	2.1
Türkiye	2.3	-1.6	5.5	2.1	-0.6	7.4	3.4	2.0	4.3	8.6	..	3.3
United Kingdom	-0.6	1.0	0.7	2.3	2.0	1.6	0.7	1.7	3.9	9.1	7.0	2.2
United States	0.0	1.5	0.5	3.1	4.6	2.9	1.5	1.7	2.4	7.9	-0.3	2.6
OECD	0.7	0.3	1.5	2.2	3.3	2.9	1.9	2.5	3.4	4.4	5.9	2.3

출처: OECD Health Statistics 2022 (2022. 07. 기준)

1. GDP Deflator 적용

2. 칠레는 소비자물가지수(CPI index) 적용

3. '2010-2020(or nearest year)'의 연평균 증가율은 기하평균임

1인당 정부·의무가입 의료비 실질 증가율¹, 2010-2020

	2010-2011	2011-2012	2012-2013	2013-2014	2014-2015	2015-2016	2016-2017	2017-2018	2018-2019	2019-2020	2020-2021(P)	2010-2020 ³
Australia	4.1	-2.5	-2.8	15.6	4.4	2.8	2.3	2.4	3.6	5.5	..	3.4
Austria	-0.5	1.7	-1.0	0.9	0.5	0.9	1.2	2.2	2.7	3.6	13.2	1.2
Belgium	0.4	1.7	0.2	1.9	4.4	1.8	1.0	1.1	-0.9	-1.6	..	1.0
Canada	0.5	1.8	0.6	0.1	2.7	1.1	1.6	1.5	1.0	17.9	-1.9	2.8
Chile ²	4.4	7.1	6.4	5.1	6.4	3.7	11.5	2.7	1.5	6.5	4.4	5.5
Colombia	4.0	-0.6	10.1	5.7	3.3	-0.5	4.3	2.9	8.8	2.8	..	4.0
Costa Rica	3.1	1.6	1.3	0.3	6.3	0.2	-1.3	2.9	0.7	6.3	..	2.1
Czech Republic	1.0	-1.0	11.3	1.0	-0.2	1.1	10.8	4.2	5.0	18.8	..	5.0
Denmark	-2.1	1.7	-0.9	1.6	2.1	1.4	0.5	1.0	2.1	3.7	..	1.1
Estonia	0.1	4.0	4.2	9.5	6.7	4.6	1.6	5.4	6.4	13.8	8.7	5.6
Finland	2.8	2.5	0.7	-0.7	-1.6	-1.0	0.5	1.4	3.9	3.1	7.1	1.2
France	0.4	0.9	8.9	2.0	1.2	2.1	0.7	0.2	1.1	2.4	..	2.0
Germany	0.2	0.9	2.7	3.2	3.3	2.7	3.0	2.0	3.3	6.0	..	2.7
Greece	-18.7	-9.5	-12.7	-12.0	7.5	8.3	-4.0	-1.0	6.9	6.3	3.8	-3.4
Hungary	1.0	-5.0	2.7	3.8	4.3	4.2	2.1	4.9	-0.9	15.9	..	3.2
Iceland	-0.7	-1.9	1.9	2.0	5.3	5.7	4.7	3.5	2.5	3.6	10.3	2.6
Ireland	-3.6	0.4	-3.5	-0.1	3.3	4.1	3.5	4.2	3.2	15.4	6.9	2.6
Israel	1.1	3.8	3.2	2.9	2.8	4.1	3.8	3.5	5.2	18.0	4.0	4.7
Italy	-3.6	-5.2	-3.0	0.4	0.3	0.9	0.1	1.4	1.5	6.1	..	-0.2
Japan	17.1	3.4	2.4	0.6	3.5	0.7	1.6	0.6	2.4	-3.0	3.2	2.8
Korea	0.7	1.7	4.6	5.6	7.5	7.6	6.7	8.5	10.2	4.7	..	5.7
Latvia	4.1	-2.0	3.3	4.1	6.6	6.4	3.8	14.1	10.1	14.6	13.2	6.4
Lithuania	3.0	-3.1	1.0	8.2	7.2	5.6	2.6	7.8	10.3	12.2	..	5.4
Luxembourg	-19.1	-11.3	0.6	2.3	-1.7	0.3	0.5	2.3	4.0	7.5	10.3	-1.8
Mexico	3.8	4.1	1.3	-5.8	5.1	-2.3	-0.6	-1.0	-0.6	12.2	..	1.5
Netherlands	-0.3	0.7	-1.4	0.2	0.3	1.3	0.8	1.5	3.3	8.2	..	1.4
New Zealand	0.4	1.6	1.4	1.4	0.1	1.8	0.3	3.1	2.3	4.7	..	1.7
Norway	2.5	3.3	1.7	3.4	3.8	0.2	0.2	2.0	2.0	0.3	..	1.9
Poland	-0.8	-1.1	5.1	1.9	6.6	5.4	4.9	4.1	7.9	0.0	4.7	3.4
Portugal	-8.5	-9.9	-0.2	0.1	3.1	3.7	1.8	4.3	3.9	8.7	8.5	0.5
Slovak Republic	-1.8	0.0	2.0	1.7	2.3	5.5	-1.4	2.5	5.7	0.7	9.9	1.7
Slovenia	-0.2	-3.5	-1.6	0.4	4.7	4.7	0.1	6.2	5.9	6.5	..	2.3
Spain	-3.7	-6.3	-4.0	0.4	6.3	1.5	1.0	1.7	3.6	8.9	..	0.8
Sweden	30.3	1.2	1.4	2.2	2.5	1.7	0.9	1.8	0.5	2.5	..	4.2
Switzerland	2.6	5.3	4.2	1.0	4.5	1.9	1.8	-1.4	3.4	5.7	4.5	2.9
Türkiye	3.7	-1.5	4.4	1.1	0.1	7.9	2.4	1.5	4.8	10.2	..	3.4
United Kingdom	-0.6	0.6	0.4	2.4	1.8	2.1	-0.1	1.3	4.0	13.9	..	2.5
United States	0.2	1.3	2.0	72.2	5.0	2.8	1.5	7.1	8.4
OECD	0.7	-0.3	1.5	3.9	3.5	2.8	2.0	2.9	3.8	7.4	6.9	2.7

출처: OECD Health Statistics 2022 (2022. 07. 기준)

1. GDP Deflator 적용

2. 칠레는 소비자물가지수(CPI index) 적용

3. '2010-2020(or nearest year)'의 연평균 증가율은 기하평균임

부록 3 용어해설

- 자원별 분류
- 기능별 분류
- 공급자별 분류

부록 3. 용어해설¹³⁾

1. 재원별 분류

구 분	재원별	항 목
경 상 의 료 비	HF.1 정부·의무가입제도	HF.1.1 정부 HF.1.2 의무가입(건강)보험 HF.1.2.1 사회(건강)보험 HF.1.2.2 의무가입민간(건강)보험 HF.1.3 의무가입의료저축계좌
	HF.2 임의가입제도	HF.2.1 임의가입건강보험 HF.2.2 비영리단체 HF.2.3 기업
	HF.3 가계직접부담	HF.3.1 비급여본인부담 HF.3.2 법정본인부담
	HF.4 해외부문	

○ 정부·의무가입제도 (HF.1 Governmental schemes and compulsory contributory health financing schemes)

- 이 항목에는 ‘사회전체, 대부분의 취약집단, 또는 최소한 일부의 취약집단에게 기본의료에 대한 접근성을 보장하는 것을 목표로 하는 모든 제도’가 포함됨.
- 여기에는 정부, 사회(건강)보험제도, 의무가입민간(건강)보험, 의무가입의료저축계좌가 포함됨.

○ 정부 (HF.1.1 Governmental schemes)

- 정부(보건의료재원)제도는 그 성격 법에 의해서 또는 정부에 의해서 정해지며, 별도의 예산이 프로그램을 위해 정해지고 정부기관이 이에 대한 전반적인 책임을 갖게 됨.

13) OECD·Eurostat·WHO(2011)와 정형선(2012a)의 내용을 재정리함.

○ 의무가입(건강)보험 (HF.1.2 Compulsory contributory health insurance schemes)

- 의무가입(건강)보험은 ‘의무적 참여’와 ‘건강보험기여금 지불을 근거로 한 수급자격’을 통해, 특정 인구집단에게 보건의료에의 접근성을 보장하는 재원방식임.

○ 사회(건강)보험 (HF.1.2.1 Social health insurance schemes)

- 사회(건강)보험은 ‘자격자에 의한 또는 그를 대신한 비위험 보험료의 지불을 근거로 보건의료에의 접근성을 보장하는 재원방식’임.

○ 의무가입민간(건강)보험 (HF.1.2.2 Compulsory private insurance schemes)

- 의무가입민간(건강)보험은 ‘모든 거주자 또는 대규모 인구 집단이 건강보험회사 또는 건강보험기금에 가입해야 하는 의무를 갖게 되는 재원방식’임.
- 민간보험보장의 구매가 의무적이지만, 서비스에 대한 자격은 개인과 보험자 간의 보험계약/약정에 의해 성립됨.

○ 의무가입의료저축계좌 (HF.1.3 Compulsory medical saving accounts)

- 의무가입의료저축계좌(CMSAs)에서는 의료저축계좌에의 가입이 법적으로 의무이며, 최소 지불액, 서비스 지불을 위한 계좌 사용과 관련된 사항 등은 정부에 의해 규제됨.

○ 임의가입제도 (HF.2 Voluntary health care payment schemes)

- 이 항목에는 ‘보건의료서비스에의 접근이 사적 행위자의 재량인 모든 국내 사전 지불 보건의료재원 제도’가 포함됨.
- 임의적이라는 점에서 정부·의무가입제도(HF.1)와 구분되며, 사람 간의 또는 시간 사이의 집적이 이루어진다는 점에서 가계직접부담(HF.3)과도 구분됨.

○ 임의가입건강보험 (HF.2.1 Voluntary health insurance schemes)

- 참여양식이 임의적이며, 개인 또는 기업의 재량에 따름. 즉, 임의가입건강보험은 개인 또는 기업의 재량으로 가입되고 지불됨. 고용주에 의해 구매될 수도 있음.
- 임의가입건강보험상품의 구매에 기초(계약에 근거) 하여 수급자격이 주어짐.
- 통상적으로 소득과는 비연계적이며, 직·간접적으로 정부의 보조금을 지급받을 수 있음.

○ 비영리단체 (HF.2.2 NPISHs financing schemes)

- 비영리단체는 참여양식, 수급자격, 자금거출방법을 규정하는 규칙의 ‘준집합(quasi-set)’으로 구성됨.

○ 기업 (HF.2.3 Enterprises financing schemes)

- 이 항목은 ‘기업이 보험형 제도의 관여 없이 기업의 피고용인을 위해 (직업보건의서비스와 같은) 보건의서비스를 직접 제공하거나 자금을 대는 방식’을 주로 포함함.

○ 가계직접부담 (HF.3 Household out-of-pocket payment)

- 지불이 서비스의 이용 시점에서 이용자에 의해서 이루어지는 경우로, 비용분담과 비공식적 지불을 (현금 및 현물 모두) 포함함.
- 이용 시점에서 져야 하는 의료비용에 대한 직접 부담(out-of-pocket)은 보건의료체계에서 중요한 역할을 함.

○ 해외부문 [HF.4 Rest of the world financing schemes (non-resident)]

- 이 항목은 ‘해외에 거주하지만 (국내)거주자들을 대신하여 자원의 거출과 집적 그리고 보건의료재화/서비스의 구매를 수행하는 기관단위와 관련된 (또는 기관단위에 의해 관리되는) 재원방식들’을 포함함.

2. 기능별 분류

구 분		기 능 별	항 목
경 상 의 료 비	개 인 의 료 비	HC.1 치료서비스	HC.1.1 입원서비스 HC.1.2 당일치료서비스 HC.1.3 외래서비스 HC.1.3.1 일반외래서비스 HC.1.3.2 치과외래서비스 HC.1.3.3 전문외래서비스 HC.1.3.9 기타외래서비스 HC.1.4 재가서비스
		HC.2 재활서비스	HC.2.1 입원재활서비스 HC.2.2 당일재활서비스 HC.2.3 외래재활서비스 HC.2.4 재가재활서비스
		HC.3 장기요양서비스 (보건)	HC.3.1 입원장기요양서비스 (보건) HC.3.2 주간장기요양서비스 (보건) HC.3.3 외래장기요양서비스 (보건) HC.3.4 재가장기요양서비스 (보건)
		HC.4 보조서비스 (타기능에 미포함)	HC.4.1 임상검사서비스 HC.4.2 영상진단 HC.4.3 환자이송
		HC.5 의료재화 (타기능에 미포함)	HC.5.1 의약품·기타비내구재 HC.5.1.1 처방의약품 HC.5.1.2 비처방의약품 HC.5.1.3 기타의료비내구재 HC.5.2 치료용구·기타의료재화
	집 합 보 건 의 료 비	HC.6 예방서비스	HC.6.1 정보·교육·상담프로그램 HC.6.2 면역프로그램 HC.6.3 질병조기발견프로그램 HC.6.4 건강모니터링프로그램 HC.6.5 역학조사 및 위험·질병관리프로그램 HC.6.6 재해·응급대응프로그램
		HC.7 거버넌스·보건체계·재정관리	HC.7.1 거버넌스·보건체계관리 HC.7.2 보건재정관리

○ 치료서비스 (HC.1 Curative care)

- 치료서비스는 ‘질병/손상의 증상을 경감’시키거나, ‘질병/손상의 심각성을 완화’시키거나, 또는 생명이나 정상적 기능을 위협하는 ‘질병/손상의 악화/합병증을 방지’하는 것을 1차적 의도로 하는 보건의료접촉을 의미함.

○ 재활서비스 (HC.2 Rehabilitative care)

- 재활은 장애를 겪고 있거나 겪게 될 건강상태에 있는 사람에게 도움을 주어서 이들이 최상의 기능을 유지하고 적절한 삶의 질을 확보하며 공동체와 사회에의 통합을 성취하고 유지할 수 있도록 하는 것을 목표로 함.
- 재활서비스는 가능한 한 재활의 목표와 플랜을 정하기 위한 기능 평가와 진단에 근거해야 하며, 그 다음에는 개인의 능력을 최적화하기 위해 동의된 개입이 뒤따름.

○ 장기요양서비스 (보건) [HC.3 Long-term care (health)]

- 장기요양서비스는 '장기적인 의존 상태에 있는 환자의 통증과 고통을 줄이고 건강의 악화를 감소시키거나 관리하는 것'을 1차적 목적으로 하여 소비되는 일군의 의료 및 퍼스널케어서비스를 의미함.
- 집중적인 의료 또는 간호서비스로부터, 퍼스널케어서비스를 거쳐서, 더 낮은 수준의 사회적 지원 방식의 서비스와 기타의 사회서비스까지 추적될 수 있음. (케어의 연속체)

○ 입원장기요양서비스 (보건) [HC.3.1 Inpatient long-term care (health)]

- 입원장기요양서비스는 보건의료시설(병원, 너싱홈)에서 하룻밤 이상 머무는 동안 이루어지는 장기요양서비스임.
- 간호서비스 그리고(또는) 퍼스널케어서비스가 포함되며, 숙박 및 지원서비스 등 일련의 다른 구성요소도 함께 제공되는 것이 일반적임.
- 장기입원병동 또는 기타 병원케어환경, 너싱홈과 기타 전문화된 장기요양서비스시설 등에서 서비스가 제공됨.

○ 주간장기요양서비스 (보건) [HC.3.2 Day long-term care (health)]

- 주간장기요양서비스란 보건의료시설에서 하룻밤 이상 머무르지 않는 경우에 해당됨.
- 병원이나 너싱홈에서 제공될 수도 있고, 전용 또는 독립된 주간보호시설에서 제공될 수도 있음.

○ 외래장기요양서비스 (보건) [HC.3.3 Outpatient long-term care (health)]

- 이 항목은 손상된 건강상태 및 이와 관련된 임상적 어려움을 관리하기 위한 장기요양서비스임.

○ 재가장기요양서비스 (보건) [HC.3.4 Home-based long-term care (health)]

- 재가장기요양서비스는 시설이 아닌, 자신의 집, 또는 자신의 집으로 간주될 수 있는 적응 주택과 같은 거주 환경에서 사는 사람에게 제공되는 장기요양서비스임.
- ‘가정에서의 전문화된 보건의료’와 ‘비공식적 (가족 또는 지역) 케어를 지원하는 서비스’가 포함될 수 있음.

○ 보조서비스 (타기능에 미포함) [HC.4 Ancillary services (non specified by function)]

- SHA2011은 ‘보조서비스’가 ‘진단 및 모니터링 등을 목적으로 하는 서비스 패키지의 필수적인 부분이 되는 경우가 많고, 따라서 그 자체로는 치료나 질병 예방의 목적을 가지고 있지 않다’고 보고 있음.

○ 임상검사서비스 (HC.4.1 Laboratory services)

- 임상검사서비스는 환자의 건강에 대한 정보를 획득하기 위한 임상적 표본에 대한 다양한 검사로 구성됨.
- 혈액, 정액, 배아, 조직, 이식장기를 위한 은행의 운영(사용 가능한 표본의 보관 및 목록 작성, 기증된 표본과 잠재적 수령자의 매칭 등 포함)은 보조서비스의 일부임.
- 임상검사 및 기타 기능검사는 특정 장기에 초점을 맞추고 그 움직임을 측정하기 위한 기술을 필요로 하되, 의학전문가들과 연결되는 것이 보통임.

○ 영상진단 (HC.4.2 Imaging services)

- 영상진단은 환자의 진단 및 모니터링을 위한 X-레이, 방사선과 같은 영상 기술을 사용하는 다양한 서비스로 구성됨.
- 단순 x-레이, 조영 x-레이, 진단초음파, 컴퓨터단층촬영, 핵의학, 핵자기영상, 핵스캔, 양전자방사단층촬영(PET), 자기공명영상(MRI), 기타 진단영상 등을 예로 들 수 있음.

○ 환자이송 (HC 4.3 Patient transportation)

- 환자이송은 환자를 보건의료기관으로 이송하는 것임. 응급상황 하에서의 이송 외에도, 보건의료서비스의 패키지의 보완을 위해 의료기관 간에 환자를 이동하는 경우가 있음. (예를 들면, 추가적인 영상진단이나 재활치료를 위한 보건시설 간의 이동)
- 이송서비스는 일반서비스일 수도 전문서비스일 수도 있고, 심폐소생기나 의료 인력이 관련될 수도 그렇지 않을 수도 있으며, 별도로 청구될 수도 있고 관련 급여의 일부로서 청구될 수 있음.

○ 의료재화 (타기능에 미포함) [HC.5 Medical goods (non specified by function)]

- 이 항목은 '보건체계접촉에 의한 처방의 결과로서 또는 자가 처방의 결과로서 얻게 되는 의료재화를 포함함.
- 의료재화는 보건의료접촉의 일부로서 처방을 받아 소비될 수도 있고, 자가 처방과 같이 독립적으로 소비될 수도 있음.

○ 의약품·기타비내구재 (HC.5.1 Pharmaceuticals and other medical non durable goods)

- 이 항목은 질병의 '진단, 치료, 완화 또는 처치에 사용되는 것을 목적으로 하는 의약품과 비내구성 의료재화'로 구성됨.
- 의약품조제비용, 상품명/일반명의약품, 특허의약품, 혈청/백신, 구강피임약이 포함됨.
- 보건의료용으로 사용되는 산소가스뿐만 아니라 투석에 필요한 수액 등도 환자나 친지가 직접 구매했을 경우는 포함됨.

○ 치료용구기타의료재화 (HC.5.2 Therapeutic appliances and other medical durable goods)

- 이 항목은 인체의 기형 그리고(또는) 불구를 보조/교정하는 보조 장치와 같은 광범위한 내구성 의료재화로 구성됨.
- 시력교정용 안경, 콘택트렌즈, 보청기, 정형신발 등의 정형장치, 정형보정/지지기, 수술 벨트, 트러스 등을 예로 들 수 있음.

○ 예방서비스 (HC.6 Preventive care)

- 예방은 손상과 질병의 발생 건수나 중증도, 그로 인한 후유증과 합병증을 피하거나 감소시키는 것을 목표로 함.
- 이 항목은 직접적인 건강결정요소를 통제함으로써 사람들이 자기의 건강을 개선할 수 있도록 하는 과정에 관한 것으로 건강증진전략에 기초함.

○ 정보·교육·상담프로그램 (HC.6.1 Information, education and counselling programmes)

- 이 항목은 개인, 가족, 집단, 조직 및 지역 공동체가 그들 자신의 건강을 성취하고 보호하고 유지하는데 있어 적극적인 역할을 할 수 있도록 하기 위한 전략, 접근방법 및 방법론을 통칭함.

○ 면역프로그램 (HC.6.2 Immunisation programmes)

- 면역프로그램은 백신과 같은 의약품의 사용을 통해 질병에의 노출 전 (또는) 후에 질병의 발전을 막는 것을 목표로 함. (1차 예방적 성격이 강함)

○ 질병조기발견프로그램 (HC.6.3 Early disease detection programmes)

- 이 항목은 초기 단계의 질병을, 증상이 나타나기 전에, 위험 집단 내에서, 적극적으로 탐색하는 조직화된 활동으로, 스크리닝, 진단검사 및 의학적 관찰을 포함함.

○ 건강모니터링프로그램 (HC.6.4 Healthy condition monitoring programmes)

- 이 항목은 건강상태의 적극적 모니터링과 관련되며, 특정 질병에 초점을 맞추고 있지는 않음.
- 임신과 같은 특정 상태 (임신중 및 산후 케어), 아동 또는 노년 집단과 같은 특정 연령대 집단, 또는 치과 및 일반적인 건강 검진과 같은 특정 보건 분야를 대상으로 함.

○ 역학조사 및 위험·질병관리프로그램 (HC.6.5 Epidemiological surveillance and risk and disease control programmes)

- 이 항목은 예방과 통제에 초점을 맞추어 지식과 자원을 관리하는 기술적 운영에 관한 것임.
- 전염병, 비전염병 및 손상의 발발과 패턴 그리고 건강에 해로운 환경 물질에의 노출에 대한 조사 및 적절한 대응이 해당됨.

○ 재해·응급대응프로그램 (HC.6.6 Preparing for disaster and emergency response programmes)

- 이 항목은 인재든 천재든 인도주의적 응급상황이 발생한 경우에 적절하게 대응하기 위한 준비를 포함함.

○ 거버넌스·보건체계·재정관리 (HC.7 Governance and health system and financing administration)

- 이 항목은 보건의료체계의 기능을 관리하고 지원하며, 보건의료체계의 효과성, 효율성, 형평성을 유지, 증가시키기 위한 집합서비스임.
- 직접적인 보건의료서비스보다는 보건의료체계에 초점을 맞추며, 특정 개인이 아닌 보건의료체계의 모든 대상자에게 혜택을 줌.

- 이들 서비스의 지출은 대부분 정부에 의해서 발생하지만, 반드시 정부에 의한 것만은 아님.

○ 거버넌스·보건체계관리 (HC.7.1 Governance and health system administration)

- 거버넌스는 ‘국민의 복리에 대한 주의 깊고 책임 있는 관리’로 정의되며 (WHO, 2003), 이와 같은 측면에서 1) 비전과 방향을 제시하고, 2) 정보를 수집 및 이용하고, 3) 규제와 기타 수단을 통해 영향을 주는 것에 해당되는 과업을 포함함.

○ 보건재정관리 (HC.7.2 Administration of health financing)

- 이 항목은 보건재원에 특별히 관련된 하위 구성요소들을 포함함. 그 원천이나 공급이 공공인지 민간인지와는 관계가 없음.
- 이는 자금거출의 관리, 그리고 그러한 자원의 관리, 모니터링 및 평가를 포함함.

3. 공급자별 분류

구 분	공급자별	항 목
경 상 의 료 비	HP.1 병원	
	HP.2 거주형장기요양시설	HP.2.1 장기요양간호시설 HP.2.2 정신보건·약물남용치료시설 HP.2.9 기타거주형장기요양시설
	HP.3 통원보건의료제공자	HP.3.1 의원 HP.3.2 치과의원 HP.3.3 기타보건의료임상종사자 HP.3.4 통원보건의료센터 HP.3.5 재가보건의료제공자
	HP.4 보조서비스제공자	HP.4.1 환자이송·응급구조제공자 HP.4.2 의학·진단검사소 HP.4.9 기타보조서비스제공자
	HP.5 의료재화소매상·기타제공자	HP.5.1 약국 HP.5.2 의료내구재·의료용구의 소매업자·기타제공자 HP.5.9 의약품·의료재화의 기타판매·제공자
	HP.6 예방서비스제공자	
	HP.7 보건의료체계관리/재원제공자	HP.7.1 정부보건행정기관 HP.7.2 사회건강보험기관 HP.7.3 민간건강보험관리조직 HP.7.9 기타관리기관
	HP.8 국내기타부문	HP.8.1 재가보건의료의 제공자로서의 가게 HP.8.2 2차적보건의료제공자 HP.8.9 기타산업
	HP.9 해외부문	

○ 병원 (HP.1 Hospitals)

- SHA2011에서 병원은 ‘주로 입원환자에게 제공되는 의사서비스, 간호서비스, 기타 보건 서비스와 입원환자에게 요구되는 전문화된 숙박서비스를 포함한, 의료, 진단, 치료 서비스를 제공하는 것을 1차적 업무로 하는 허가된 시설’로 규정됨.
- 병원은 입원서비스의 제공이 주업무이긴 하지만, 2차업무로서 주간서비스, 외래서비스 및 재가서비스를 제공할 수도 있음.

○ 거주형장기요양시설 (HP.2 Residential long-term care facilities)

- 이 항목은 거주자에게 필요한 간호, 감독이나 기타 케어를 결합한 거주형의 장기요양을 제공하는 것을 1차적 업무로 하는 시설임.
- 이들 시설의 주요 산출과정과 제공되는 서비스는 보건서비스, 퍼스널케어서비스, 사회서비스가 혼합된 형태이며, 보건서비스도 간호서비스를 중심으로 하며 의료적 요소는 병원에 비해 훨씬 약함.

○ 장기요양간호시설 (HP.2.1 Long-term nursing care facilities)

- 장기요양간호시설은 '장기요양 환자에게 간호 및 재활 입원서비스를 제공하는 것을 1차적 업무로 하는 시설'임.
- 만성질환자, 쇠약자, 장애인, 회복과정에 있는 사람, 또는 수용된 치매환자에게 정기적으로 기본적 간호를 포함한 장기요양서비스를 제공하는 시설들을 포함함.

○ 정신보건·약물남용치료시설 (HP.2.2 Mental health and substance abuse facilities)

- 이 항목은 '정신지체로 진단을 받는 사람을 위한 기숙서비스를 입원세팅에서 제공하는 것을 1차적 업무로 하는 시설(예, 공동생활가정, 중간케어시설)'임.
- 이들 시설은 정신보건서비스를 제공하지만, 거주와 식사, 보호 감독 및 상담에 중점을 둠.
- 거주케어와 치료를 정신보건/약물남용질환을 가지고 있는 환자에게 제공하는 것을 1차적 업무로 하는 시설이므로, 보건의료서비스가 이 시설에서 제공된다고 해도 이는 상담, 정신재활 및 지원에 따른 부수적인 서비스임.

○ 기타거주형장기요양시설 (HP.2.9 Other residential long-term care facilities)

- 이 항목은 장기요양간호시설(HP.2.1)이나 정신보건/약물남용치료시설(HP.2.2)에 분류되지 않은 조직에서 거주 및 보건의료서비스가 제공되는 경우임.
- 노인병원의 기준에는 충족하지 못하는 노인재활시설과 같은 전문화된 비정신과 거주형 시설이 이에 해당됨.

○ 통원보건의료제공자 (HP.3 Providers of ambulatory health care)

- 통원보건의료제공자는 '입원서비스를 필요로 하지 않는 외래환자에게 직접적으로 보건 의료서비스를 제공하는 것을 1차적 업무로 하는 시설'임.

- 이 항목은 일반개업의 및 전문의의 진료소와 당일입퇴원치료 및 재가서비스를 전문으로 제공하는 시설을 포함함.

○ 의원 (HP.3.1 Medical practices)

- 이 항목은 '의사학위(Code 2210 ISCO-08, ISCED-97 level 5 and 6)를 가지고 있는 개업의가 일반의학 또는 전문의학(정신의학, 심장병학, 정골의학, 동종요법, 외과, 기타 등 포함)을 독립적으로 행하는 것을 1차적 업무로 하는 일반개업의 및 전문의(치과의원 제외)의 진료소'를 지칭함.
- 이 항목은 의사학위에 상응하는 의학교육을 받은 전통보완대체의학(TCAM) 전문가의 진료소를 포함함.

○ 치과의원 (HP.3.2 Dental practices)

- 이 항목은 '대학 수준의 치과학위 또는 이에 상응하는 수준의 자격(Code 2261, ISCO-08)을 보유하고, 일반 또는 전문적인 치과 또는 치과수술을 독립적으로 행하는 것을 1차적 업무로 하는 개업의의 진료소'임.

○ 기타보건의료임상종사자 (HP.3.3 Other health care practitioners)

- 이 항목은 '카이로프랙터, 검안사, 심리치료사, 물리치료사, 직업치료사 및 언어치료사와 청능치료사 시설과 같이 외래환자에게 서비스를 제공하는 것을 1차적 업무로 하는 준의료 및 기타의 독립 보건종사자(일반의 또는 전문의 및 치과의사와 같은 의료전문가 제외)의 그룹'임.

○ 통원보건의료센터 (HP.3.4 Ambulatory health care centres)

- 통원보건의료센터는 '의료인력과 준의료인력의 스태프로 이루어진 팀이, 보통은 지원 인력과 함께, 광범위한 외래서비스를 제공하는 것을 업무로 하는 시설'임.

○ 재가보건의료제공자 (HP.3.5 Providers of home health care services)

- 이 항목은 '환자의 가정에서 전문간호를 제공하는 것을 1차적 업무로 하는 시설'임.

○ 보조서비스제공자 (HP.4 Providers of ancillary services)

- 보조서비스제공자는 '병원, 간호케어서설, 통원서비스공급자 또는 기타 공급자에 의한

치료에피소드 내에 포함되지 않는, 특정 보조적 서비스를 외래환자에게 보건전문인력의 감독 하에서 직접적으로 공급하는 시설'임.

○ 환자이송·응급구조제공자 (HP.4.1 Providers of patient transportation and emergency rescue)

- 이 항목은 '환자의 가정에서 또는 외부에서 (길에서) 응급상황이 발생할 경우, 그리고 질병 치료 과정의 하나로서 (예를 들면, 투석이나 화학치료를 위해 환자를 보건의료공급자 간에 이송하는 것) 환자를 이송하는 것을 1차적 업무로 하는 시설'임.

○ 의학·진단검사소 (HP.4.2 Medical and diagnostic laboratories)

- 이 항목은 '(체액분석 또는 유전자검사를 포함한) 분석 또는 진단 서비스를 의사의 위탁으로 또는 위탁 없이 외래환자에게 직접적으로 제공하는 것을 1차적 업무로 하는 시설'임.

○ 기타보조서비스제공자 (HP.4.9 Other providers of ancillary services)

- 보조서비스공급자 중에서 환자이송·응급구조제공자와 의학·진단검사소에 속하지 않는 모든 경우가 해당됨.
- 청각검사서비스 (청능치료사 진료실에서의 서비스는 제외), 심장박동조절기 모니터링 서비스, 체력평가서비스 (의원에서의 서비스는 제외)를 예로 들 수 있음.

○ 의료재화소매상·기타제공자 (HP.5 Retailers and other providers of medical goods)

- 이 항목은 '의료재화를 개인 또는 가구의 소비 또는 이용을 위하여 일반 대중에게 소매로 판매하는 것을 1차적 업무로 하는 시설'임.
- 개인 또는 가구의 이용을 위해 일반 대중에 대한 직접 판매용 렌즈, 정형외과기구 또는 보철 기구 등의 의료재화를 제조하는 것을 1차적 업무로 하는 시설 또한 포함됨.
- OTC 의약품 판매상과 의료재화의 기타 공급자들은 업무 자격을 얻기 위한 허가 또는 제약업 인가의 대상임. 이는 안전성과 품질 확보를 위한 것임.
- 판매와 함께 이루어지는 맞춤과 수선의 비용도 포함되며, 화장품, 다이어트 제품 및 천연 제품과 같은 비보건 제품은 제외됨.

○ 약국 (HP.5.1 Pharmacies)

- 약국은 '처방 또는 비처방 의약품을 (제조 의약품과 현장 약사의 조제 의약품 모두 포함) 주민에게 소매로 판매하는 행위를 1차적 업무로 하는 시설'임.

- 의료내구재·의료용구의 소매업자·기타제공자 (HP.5.2 Retail sellers and other suppliers of durable medical goods and medical appliances)
 - 이 항목은 '보청기, 안경 기타 시각제품 및 보철과 같은 내구성 의료재화 및 의료 용구를 개인 또는 가구의 사용을 위해 일반 대중에게 소매로 판매하는 것을 1차적 업무로 하는 시설'임.
- 의약품·의료재화의 기타판매·제공자 (HP.5.9 All other miscellaneous sellers and other suppliers of pharmaceuticals and medical goods)
 - 이 항목은 개인 또는 가구의 소비 또는 이용을 위해 일반대중에게 의료재화를 소매 공급하는 것을 주된 업무로 하는 기타 제공자 중 다른 항목에 분류되지 않은 제공자를 포함함.
- 예방서비스제공자 (HP.6 Providers of preventive care)
 - 이 항목은 '개개인의 특정 그룹 또는 일반대중에게 집합적인 예방프로그램 및 캠페인/공중보건프로그램을 제공하는 것을 1차적 업무로 하는 시설'임.
 - 건강증진 및 건강보호 기관, 공중보건기관 또는 1차 예방서비스의 제공을 주 업무로 하는 전문 시설을 예로 들 수 있음.
- 보건의료체계관리/재원제공자 (HP.7 Providers of health care system administration and financing)
 - 이 항목은 '보건의료 제공하는 기관의 활동에 대한 규제 및 보건의료 부문의 전체적인 관리를 1차적 업무로 하는 기관'이며, 여기에는 보건재원조달의 관리도 포함됨.
- 정부보건행정기관 (HP.7.1 Government health administration agencies)
 - 이 항목은 '정부 보건 정책의 형성과 관리, 보건재원조달의 관리, 그리고 의료/준의료인력 그리고 병원/클리닉 등에 대한 기준의 설정과 시행(보건의료서비스 공급자의 규제 및 허가를 포함)을 1차적 업무로 하는 정부행정기관(사회보장 제외)'임.
- 사회건강보험기관 (HP.7.2 Social health insurance agencies)
 - 사회건강보험제도를 관리하는 기관(질병금고)을 의미함.

- 민간건강보험관리조직 (HP.7.3 Private health insurance administration agencies)
 - 하나 이상의 건강보험제도[예를 들면, 의무민간(건강)보험과 임의가입건강보험]의 관리를 1차적 업무로 하는 민간보험회사임.
- 기타관리기관 (HP.7.9 Other administrative agencies)
 - 이 항목은 앞선 항목에 분명하게 분류되지 못하는 조직 또는 관리단위를 위한 것임.
- 국내기타부문 (HP.8 Rest of the economy)
 - 이 항목은 HP.1-HP.7에 분명하게 분류되지 못하는 것으로, 재가보건의료의 제공자로서의 가계와 기업 등의 조직을 포함함.
- 재가보건의료의 제공자로서의 가계 (HP.8.1 Households as providers of home health care)
 - 이 항목은 재가보건의료를 행하는 가계를 가리킴.
 - 다만, 가족 구성원에 의해 가계 내에서 제공되는 개인적 재가보건의료서비스는 사회이전 지출로 보상을 받을 수 있는 경우만 SHA에서 정하는 보건의 범위에 포함되는 점에 주의해야 함.
- 2차적보건의료제공자 (HP.8.2 All other industries as secondary providers of health care)
 - 이 항목은 ‘주로 2차적 활동으로서 보건을 제공하는 조직’을 포함함.
 - 기업 내에서 제공되는 직업보건의료서비스, 간헐적으로 보건서비스를 제공하는 사회서비스의 제공자, 또는 택시 등에 의해 제공되는 환자이송서비스 등을 예로 들 수 있음.
 - 이 항목은 국가별 인증 및 허가 규정에 따라 상당히 달라지며, 보건의료재화/서비스 공급의 전체 산출 가치에서 차지하는 비중은 미미함.
- 기타산업 (HP.8.9 Other industries n.e.c.)
 - 이 항목은 ‘보건의료공급자 세계의 바깥에 있고, 누구에게도 보건의료재화/서비스를 제공하지 않지만, 1) 장기요양(사회)서비스 2) 다부문간 건강증진과 같은 보건 관련 활동에 특화된 기관’임.
- 해외부문 (HP.9 Rest of the world)
 - 이 항목은 보건의료재화/서비스와 보건관련활동을 제공하는 모든 비거주자 단위로 구성됨. 두 가지 공급 모두 국가 거주자의 최종 이용을 위한 것임.

부록 4

2021년 경상의료비(잠정치)의 규모 및 구성

부록 4. 2021년 경상의료비(잠정치)의 규모 및 구성

1. 경상의료비의 규모

□ <부표 4-1>에서 보듯이 2021년 경상의료비(잠정치)는 180.6조 원으로, GDP의 8.8%에 해당함.

○ 경상의료비에서 집합보건의료비를 제외한 ‘개인의료비’는 160.0조 원으로 경상의료비의 88.6%에 해당함.

○ 예방서비스와 거버넌스·보건체계·재정관리를 위한 지출인 ‘집합보건의료비’는 20.6조 원으로 경상의료비의 11.4%에 해당함.

□ 2021년 국민 1인당 경상의료비(잠정치) 지출 규모는 349.0만 원임.

<부표 4-1> 2021년 경상의료비(잠정치)의 규모

구 분	규 모	비 중
경상의료비	180.6조 원	100.0%
개인의료비	160.0조 원	88.6%
집합보건의료비	20.6조 원	11.4%
경상의료비/GDP ¹⁾	8.8%	
1인당 경상의료비	349.0만 원	

주 1) GDP는 2015년 기준임.

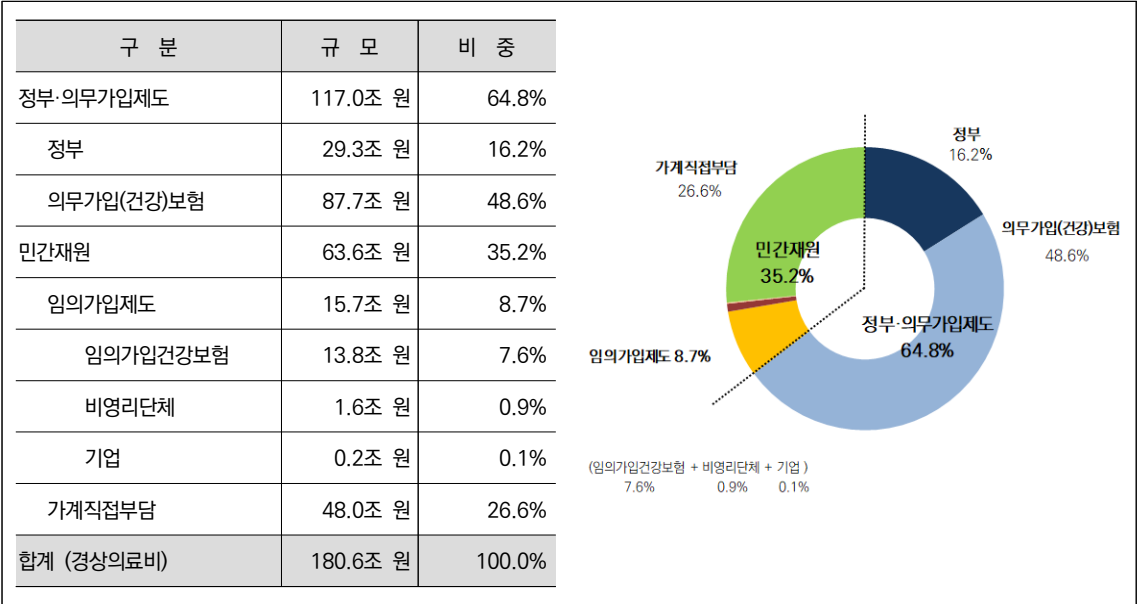
2. 자원 구성

□ <부표 4-2>에서 보듯이, 정부·의무가입제도의 비중(규모)은 64.8%(117.0조 원)이었고, 민간재원은 35.2%(63.6조 원)이었음.

○ 정부·의무가입제도는 정부 16.2%(29.3조 원)와 의무가입(건강)보험 48.6%(87.7조 원)로 구성됨.

○ 민간재원은 임의가입제도 8.7%(15.7조 원), 가계직접부담 26.6%(48.0조 원)로 구성됨.

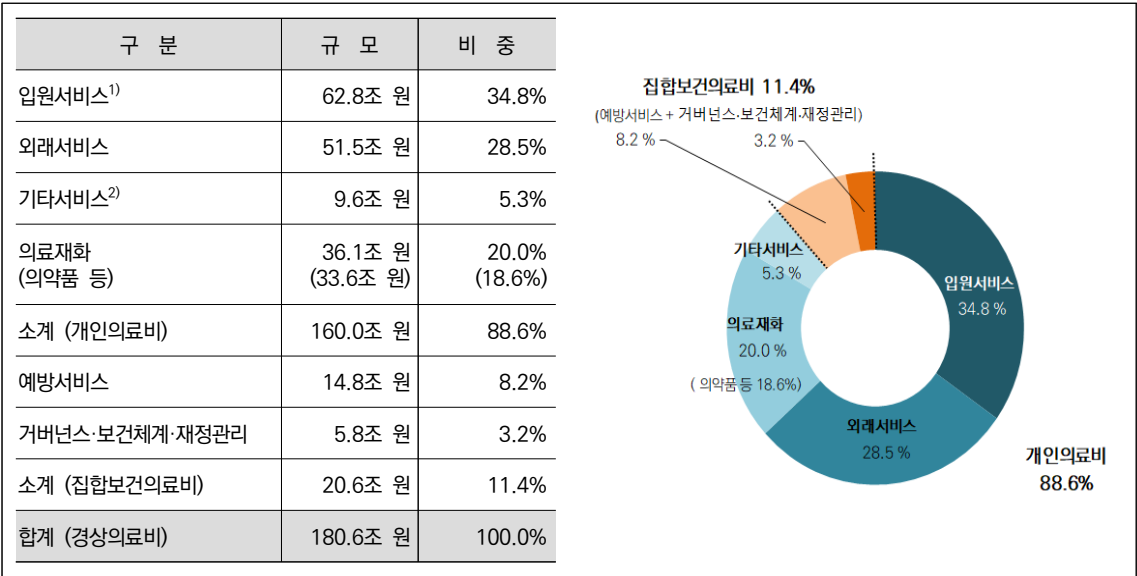
〈부표 4-2〉 2021년 경상의료비(잠정치)의 재원별 구성



3. 기능 구성

□ 〈부표 4-3〉에서 보듯이, 경상의료비는 입원서비스 34.8%(62.8조 원), 외래서비스 28.5%(51.5조 원), 의약품 등(소모품 포함) 20.6%(36.1조 원), 예방서비스 8.2%(14.8조 원), 거버넌스·보건체계·재정관리 3.2%(5.8조 원)로 구성됨.

〈부표 4-3〉 2021년 경상의료비(잠정치)의 기능별 구성

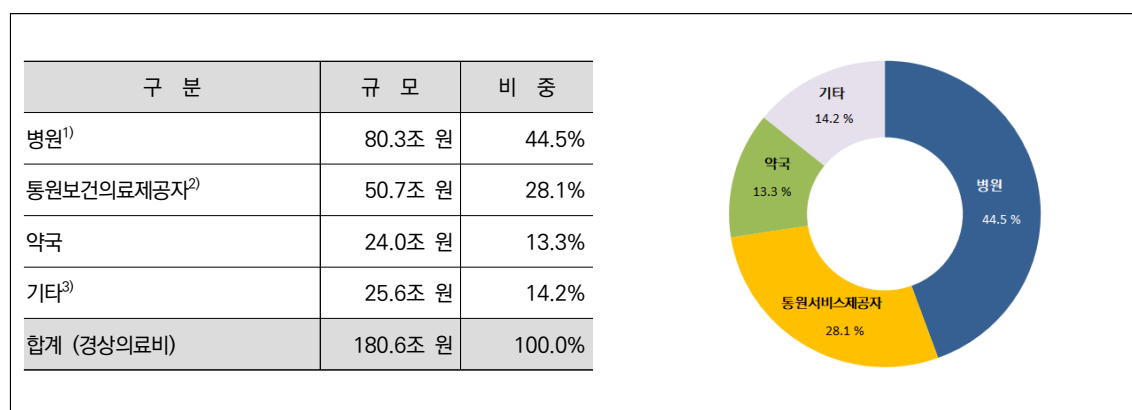


주 1) 입원환자의 원내처방과 보조서비스(임상병리검사, 영상진단, 환자이송 등이 포함됨)는 입원의료비에 포함되어 있음.
 주 2) 기타서비스에는 재가서비스, 당일서비스, 주간장기요양서비스와 보조의료서비스가 포함됨.

4. 공급자 구성

□ <부표 4-4>에서 보듯이, 경상의료비는 병원 44.5%(80.3조 원), 통원보건의료제공자 28.1%(50.7조 원), 약국 13.3%(24.0조 원), 기타 14.2%(25.6조 원)로 구성됨.

<부표 4-4> 2021년 경상의료비(잠정치)의 공급자별 구성



주 1) 일반병원 외에도 치과병원, 한방병원 등 모든 병원이 포함됨.

2) 의원, 치과의원, 한의원 등이 포함됨.

3) 기타에는 거주형장기요양시설, 보조서비스제공자(환자이송·응급구조제공자, 의학·진단·검사소), 의료내구재·의료용구의 소매업자·기타제공자, 의약품·의료재화의 기타판매·제공자, 예방서비스제공자, 보건의료체계관리·자원공급자, 국내기타부문과 해외부문이 포함됨.

〈 2021년도 잠정치: 기능-재원별 〉

			HF.1		HF.1.1	HF.1.2			HF.1.3
			정부·의무가입 제도		정부	의무가입건강보험	HF.1.2.1 사회(건강)보험	HF.1.2.2 의무가입민간 (건강)보험	의무가입의료저축 계좌
HC.1+HC.2	치료서비스 + 재활서비스		62,535,406		10,355,516	52,179,890	50,245,249	1,934,642	
HC.1	치료서비스		61,136,979		10,133,978	51,003,001	49,114,738	1,888,263	
HC.2	재활서비스		1,398,427		221,538	1,176,889	1,130,511	46,378	
	HC.1.1+HC.2.1	입원서비스 + 입원재활서비스	33,121,365		7,495,214	25,626,152	24,621,689	1,004,463	
	HC.1.1	입원서비스	32,018,278		7,300,786	24,717,492	23,750,327	967,165	
	HC.2.1	입원재활서비스	1,103,087		194,427	908,660	871,362	37,298	
	HC.1.2+HC.2.2	당일치료서비스 + 당일재활서비스	482,367		37,273	445,094	433,430	11,664	
	HC.1.2	당일치료서비스	451,865		33,164	418,701	408,362	10,339	
	HC.2.2	당일재활서비스	30,502		4,110	26,393	25,068	1,325	
	HC.1.3+HC.2.3	외래서비스 + 외래재활서비스	28,870,638		2,817,679	26,052,960	25,135,739	917,221	
	HC.1.3	외래서비스	28,606,960		2,794,779	25,812,181	24,902,706	909,475	
	HC.1.3.1	일반외래서비스	24,530,163		2,480,492	22,049,671	21,145,035	904,636	
	HC.1.3.2	치과외래서비스	4,076,797		314,287	3,762,510	3,757,671	4,839	
	HC.1.3.3	전문외래서비스							
	HC.1.3.9	기타외래서비스							
	HC.2.3	외래재활서비스	263,678		22,900	240,778	233,032	7,746	
	HC.1.4+HC.2.4	재가서비스 + 재가재활서비스	61,035		5,350	55,685	54,391	1,294	
	HC.1.4	재가서비스	59,876		5,249	54,626	53,342	1,284	
	HC.2.4	재가재활서비스	1,160		101	1,059	1,049	10	
HC.3	장기요양서비스 (보건)		16,993,452		3,594,828	13,398,624	13,259,902	138,722	
	HC.3.1	입원장기요양서비스 (보건)	11,382,503		2,589,057	8,793,446	8,658,584	134,862	
	HC.3.2	주간장기요양서비스 (보건)	1,509,011		165,865	1,343,145	1,342,931	215	
	HC.3.3	외래장기요양서비스 (보건)	159,729		13,469	146,261	142,615	3,645	
	HC.3.4	재가장기요양서비스 (보건)	3,942,209		826,437	3,115,772	3,115,772		
HC.4	보조서비스 (타기능에 미포함)		1,578,888		289,050	1,289,838	1,278,014	11,824	
	HC.4.1	임상검사서비스	1,333,271		118,447	1,214,824	1,203,579	11,245	
	HC.4.2	영상진단	68,636		6,098	62,538	61,960	579	
	HC.4.3	환자이송	176,981		164,505	12,476	12,476		
HC.5	의료재화 (타기능에 미포함)		18,290,256		2,285,721	16,004,535	15,993,872	10,663	
	HC.5.1	의약품·기타비내구재	17,982,661		2,230,734	15,751,927	15,741,264	10,663	
	HC.5.1.1	처방의약품	17,222,735		2,144,362	15,078,373	15,068,615	9,758	
	HC.5.1.2	비처방의약품	594,198		86,372	507,826	506,921	905	
	HC.5.1.3	기타의료비내구재	165,727			165,727	165,727		
	HC.5.2	치료용구·기타의료재화	307,595		54,986	252,608	252,608		
HC.6	예방서비스		13,466,146		10,853,752	2,612,394	2,612,394		
	HC.6.1	정보·교육·상담프로그램	310,219		310,219				
	HC.6.2	면역프로그램	7,045,645		6,186,825	858,820	858,820		
	HC.6.3	질병조기발견프로그램	2,594,361		1,666,007	928,354	928,354		
	HC.6.4	건강모니터링프로그램	1,030,212		204,992	825,220	825,220		
	HC.6.5	역학조사 및 위험·질병관리프로그램	2,478,979		2,478,979				
	HC.6.6	재해·응급대응프로그램	6,730		6,730				
HC.7	거버넌스·보건체계·재정관리		4,106,091		1,884,895	2,221,196	1,594,556	626,640	
	HC.7.1	거버넌스·보건체계관리	1,884,895		1,884,895				
	HC.7.2	보건재정관리	2,221,196			2,221,196	1,594,556	626,640	
HC.0	기타보건의료서비스								
All HC	가능합계		116,970,239		29,263,762	87,706,477	84,983,987	2,722,490	

(단위: 백만 원)

HF.2	HF.2.1	HF.2.2	HF.2.3	HF.3	HF.3.1	HF.3.2	HF.4	All HF
임의가입제도	임의가입건강보험	비영리단체	기업	가계직접부담	비급여본인부담	법정본인부담	해외부문	재원합계
13,395,550	11,624,763	1,627,200	143,587	21,795,608	7,461,014	14,334,593		97,726,564
13,395,550	11,624,763	1,627,200	143,587	21,252,059	7,193,111	14,058,948		95,784,587
				543,549	267,904	275,645		1,941,976
6,754,351	6,754,351			5,736,880	1,495,682	4,241,198		45,612,596
6,754,351	6,754,351			5,326,611	1,256,736	4,069,874		44,099,240
				410,269	238,946	171,324		1,513,356
				87,955	32,416	55,540		570,323
				80,967	27,284	53,682		532,832
				6,989	5,131	1,857		37,491
6,641,199	4,870,412	1,627,200	143,587	15,958,877	5,928,944	10,029,933		51,470,715
6,641,199	4,870,412	1,627,200	143,587	15,832,847	5,905,180	9,927,668		51,081,007
6,641,199	4,870,412	1,627,200	143,587	11,902,640	3,559,566	8,343,074		43,074,001
				3,930,208	2,345,614	1,584,594		8,007,005
				126,030	23,764	102,266		389,708
				11,895	3,973	7,922		72,931
				11,634	3,910	7,723		71,509
				262	63	199		1,421
				6,463,134	4,521,318	1,941,816		23,456,587
				5,804,009	4,369,542	1,434,467		17,186,511
				192,365	58,850	133,515		1,701,376
				119,186	89,265	29,920		278,915
				347,575	3,662	343,914		4,289,785
				1,074,025	656,750	417,275		2,652,913
				451,949	59,266	392,683		1,785,220
				27,796	3,205	24,591		96,432
				594,280	594,280			771,261
471,738	471,738			17,385,574	11,575,412	5,810,162		36,147,567
471,738	471,738			15,161,008	9,370,630	5,790,378		33,615,406
469,675	469,675			8,426,411	2,828,247	5,598,164		26,118,821
2,063	2,063			3,888,705	3,696,491	192,214		4,484,966
				2,845,892	2,845,892			3,011,619
				2,224,566	2,204,782	19,784		2,532,161
102,946			102,946	1,255,798	1,255,798			14,824,890
								310,219
								7,045,645
								2,594,361
102,946			102,946	1,255,798	1,255,798			2,388,956
								2,478,979
								6,730
1,694,421	1,694,421							5,800,512
								1,884,895
1,694,421	1,694,421							3,915,616
15,664,654	13,790,921	1,627,200	246,533	47,974,139	25,470,292	22,503,846		180,609,032

〈 2021년도 잠정치: 기능-공급자별 〉

		HP.1	HP.2	HP.3	HP.3.1	HP.3.2	HP.3.3	HP.3.4	HP.3.5	HP.4
		병원	거주형 장기 요양시설	통원보건 의료 제공자	의원	치과의원	기타보건 의료임상 종사자	통원보건 의료센터	재가보건 의료제공자	보조 서비스 제공자
HC.1+HC.2	치료서비스 + 재활서비스	60,760,774		34,627,653	26,928,344	7,698,836	472			
HC.1	치료서비스	59,030,967		34,415,844	26,716,535	7,698,836	472			
HC.2	재활서비스	1,729,808		211,809	211,809					
HC.1.1+HC.2.1	입원서비스 + 입원재활서비스	42,459,431		2,692,239	2,691,767		472			
HC.1.1	입원서비스	40,953,381		2,684,933	2,684,461		472			
HC.2.1	입원재활서비스	1,506,050		7,306	7,306					
HC.1.2+HC.2.2	당일치료서비스 + 당일재활서비스	432,967		137,355	136,609	746				
HC.1.2	당일치료서비스	407,480		125,351	124,604	746				
HC.2.2	당일재활서비스	25,486		12,005	12,005					
HC.1.3+HC.2.3	외래서비스 + 외래재활서비스	17,825,656		31,767,859	24,069,769	7,698,090				
HC.1.3	외래서비스	17,628,806		31,575,361	23,877,271	7,698,090				
HC.1.3.1	일반외래서비스	16,686,071		24,514,246	23,877,224	637,023				
HC.1.3.2	치과외래서비스	942,735		7,061,114	47	7,061,067				
HC.1.3.3	전문외래서비스									
HC.1.3.9	기타외래서비스									
HC.2.3	외래재활서비스	196,850		192,498	192,498					
HC.1.4+HC.2.4	재가서비스 + 재가재활서비스	42,721		30,199	30,199					
HC.1.4	재가서비스	41,300		30,199	30,199					
HC.2.4	재가재활서비스	1,421								
HC.3	장기요양서비스 (보건)	12,683,597	4,822,928	5,898,287					5,898,287	
HC.3.1	입원장기요양서비스 (보건)	12,352,098	4,822,928	11,485					11,485	
HC.3.2	주간장기요양서비스 (보건)	32,343		1,669,033					1,669,033	
HC.3.3	외래장기요양서비스 (보건)	278,915								
HC.3.4	재가장기요양서비스 (보건)	20,241		4,217,769					4,217,769	
HC.4	보조서비스 (타기능에 미포함)			97,629	97,629					2,555,284
HC.4.1	임상검사서비스			1,197	1,197					1,784,023
HC.4.2	영상진단			96,432	96,432					
HC.4.3	환자이송									771,261
HC.5	의료재화 (타기능에 미포함)	4,143,114		3,271,904	3,180,796	91,108				
HC.5.1	의약품·기타비내구재	4,143,114		3,271,904	3,180,796	91,108				
HC.5.1.1	처방의약품	4,000,256		2,285,442	2,197,257	88,185				
HC.5.1.2	비처방의약품	142,857		986,462	983,538	2,923				
HC.5.1.3	기타의료비내구재									
HC.5.2	치료용구·기타의료재화									
HC.6	예방서비스	2,701,965		6,837,890	6,806,972	30,918				
HC.6.1	정보·교육·상담프로그램									
HC.6.2	면역프로그램	1,069,636		5,097,242	5,097,242					
HC.6.3	질병조기발견프로그램	600,825		524,973	524,973					
HC.6.4	건강모니터링프로그램	1,031,504		1,215,675	1,184,757	30,918				
HC.6.5	역학조사 및 위험·질병관리프로그램									
HC.6.6	재해·응급대응프로그램									
HC.7	거버넌스·보건체계·재정관리									
HC.7.1	거버넌스·보건체계관리									
HC.7.2	보건재정관리									
HC.0	기타보건의료서비스									
All HC	가능합계	80,289,451	4,822,928	50,733,362	37,013,740	7,820,862	472		5,898,287	2,555,284

(단위: 백만 원)

HP.4.1	HP.4.2	HP.4.9	HP.5	HP.5.1	HP.5.2	HP.5.9	HP.6	HP.7	HP.7.1	HP.7.2	HP.7.3	HP.7.9	HP.8	HP.9	All HP
환자이송·응급구조 제공자	의학·진단 검사소	기타보조 서비스 제공자	의료제약·소매상·기타 제공자	약국	의료내구재·의료용구의 소매업자·기타제공자	의약품·의료제약의 기타판매·제공자	예방 서비스 제공자	보건의료 체계관리/ 자원제공자	정부보건 행정기관	사회건강 보험기관	민간건강 보험관리 조직	기타관리 기관	국내기타 부문	해외부문	공급자 합계
							88,226	356,759	356,759				1,790,794	102,358	97,726,564
							87,866	356,759	356,759				1,790,794	102,358	95,784,587
							360								1,941,976
							1,809	356,759	356,759					102,358	45,612,596
							1,809	356,759	356,759					102,358	44,099,240
															1,513,356
							1								570,323
							1								532,832
															37,491
							86,416						1,790,783		51,470,715
							86,056						1,790,783		51,081,007
							85,918						1,787,766		43,074,001
							138						3,017		8,007,005
							360								389,708
													10		72,931
													10		71,509
															1,421
													51,775		23,456,587
															17,186,511
															1,701,376
															278,915
													51,775		4,289,785
771,261	1,784,023														2,652,913
	1,784,023														1,785,220
															96,432
771,261															771,261
			28,301,150	24,011,804	2,532,161	1,757,186	383,473						47,927		36,147,567
			25,768,989	24,011,804		1,757,186	383,473						47,927		33,615,406
			19,475,647	19,475,647			357,475								26,118,821
			3,281,724	3,030,347		251,376	25,997						47,927		4,484,966
			3,011,619	1,505,809		1,505,809									3,011,619
			2,532,161		2,532,161										2,532,161
							3,746,947	1,129,578	1,129,578				408,510		14,824,890
							228,615	50,498	50,498				31,106		310,219
							868,238	10,530	10,530						7,045,645
							1,440,042	807	807				27,714		2,594,361
							65,496	71,871	71,871				4,410		2,388,956
							1,144,557	990,813	990,813				343,609		2,478,979
								5,060	5,060				1,671		6,730
								5,800,512	1,884,895	1,594,556	2,321,061				5,800,512
								1,884,895	1,884,895						1,884,895
								3,915,616		1,594,556	2,321,061				3,915,616
771,261	1,784,023		28,301,150	24,011,804	2,532,161	1,757,186	4,218,645	7,286,849	3,371,233	1,594,556	2,321,061		2,299,004	102,358	180,609,032

〈 2021년도 잠정치: 공급자-자원별 〉

			HF.1	HF.1.1	HF.1.2	HF.1.2.1		HF.1.2.2	HF.1.3
			정부·의무 가입제도	정부	의무가입건강 보험	사회(건강)보험	의무가입민간 (건강)보험	의무가입의료 저축계좌	
HP.1	병원		54,038,015	11,704,877	42,333,138	41,013,054	1,320,084		
HP.2	거주형장기요양시설		3,949,148	895,988	3,053,160	3,053,160			
	HP.2.1	장기요양간호시설	3,949,148	895,988	3,053,160	3,053,160			
	HP.2.2	정신보건·약물남용치료시설							
	HP.2.9	기타거주형장기요양시설							
HP.3	통원보건의료제공자		32,539,910	7,075,934	25,463,976	24,699,536	764,440		
	HP.3.1	의원	23,412,817	5,873,714	17,539,102	16,777,396	761,706		
	HP.3.2	치과의원	3,761,558	218,872	3,542,686	3,539,952	2,734		
	HP.3.3	기타보건의료임상종사자	408	1	407	407			
	HP.3.4	통원보건의료센터							
	HP.3.5	재가보건의료제공자	5,365,127	983,347	4,381,781	4,381,781			
HP.4	보조서비스제공자		1,509,357	282,873	1,226,485	1,215,247	11,237		
	HP.4.1	환자이송·응급구조제공자	176,981	164,505	12,476	12,476			
	HP.4.2	의학·진단검사소	1,332,376	118,368	1,214,009	1,202,771	11,237		
	HP.4.9	기타보조서비스제공자							
HP.5	의료재화소매상·기타제공자		15,021,145	1,755,042	13,266,103	13,266,103			
	HP.5.1	약국	14,547,823	1,700,056	12,847,767	12,847,767			
	HP.5.2	의료내구재·의료용구의 소매업자·기타제공자	307,595	54,986	252,608	252,608			
	HP.5.9	의약품·의료재화의 기타판매·제공자	165,727		165,727	165,727			
HP.6	예방서비스제공자		3,839,944	3,749,140	90,804	90,715	89		
HP.7	보건의료체계관리/자원제공자		5,592,428	3,371,233	2,221,196	1,594,556	626,640		
	HP.7.1	정부보건행정기관	3,371,233	3,371,233					
	HP.7.2	사회건강보험기관	1,594,556		1,594,556	1,594,556			
	HP.7.3	민간건강보험관리조직	626,640		626,640		626,640		
	HP.7.9	기타관리기관							
HP.8	국내기타부문		480,291	428,675	51,616	51,616			
	HP.8.1	재가보건의료의 제공자로서의 가계	51,785	169	51,616	51,616			
	HP.8.2	2차적보건의료제공자	428,506	428,506					
HP.9	해외부문								
All HP	공급자합계		116,970,239	29,263,762	87,706,477	84,983,987	2,722,490		

(단위: 백만 원)

HF.2	HF.2.1	HF.2.2	HF.2.3	HF.3	HF.3.1	HF.3.2	HF.4	All HF
임의가입제도	임의가입건강보험	비영리단체	기업	가계직접부담	비급여본인부담	법정본인부담	해외부문	자원합계
8,188,225	8,143,322		44,903	18,063,210	8,004,978	10,058,232		80,289,451
				873,780	460,759	413,021		4,822,928
				873,780	460,759	413,021		4,822,928
4,011,080	3,953,178		57,901	14,182,372	7,437,608	6,744,764		50,733,362
3,372,527	3,314,625		57,901	10,228,397	5,379,642	4,848,755		37,013,740
638,553	638,553			3,420,752	1,998,215	1,422,536		7,820,862
				64		64		472
				533,159	59,750	473,409		5,898,287
				1,045,926	653,506	392,421		2,555,284
				594,280	594,280			771,261
				451,647	59,226	392,421		1,784,023
				13,280,005	8,413,889	4,866,116		28,301,150
				9,463,981	4,617,649	4,846,332		24,011,804
				2,224,566	2,204,782	19,784		2,532,161
				1,591,458	1,591,458			1,757,186
142			142	378,560	349,267	29,293		4,218,645
1,694,421	1,694,421							7,286,849
								3,371,233
								1,594,556
1,694,421	1,694,421							2,321,061
1,770,787		1,627,200	143,587	47,927	47,927			2,299,004
								51,785
1,770,787		1,627,200	143,587	47,927	47,927			2,247,220
				102,358	102,358			102,358
15,664,654	13,790,921	1,627,200	246,533	47,974,139	25,470,292	22,503,846		180,609,032

부록 5

2020년 COVID-19 관련 의료비

OECD를 주축으로 한 국제보건계정팀(IHAT)의 요청에 의해, 회원국은 2020년 제출 수치부터 'COVID-19 관련 의료비'를 추가적으로 산출하여 제출함.

(단, 정부의 마스크 등 의료재화 관련 결산은 집계중임.)

부록 5. 2020년 COVID-19 관련 의료비

1. 'COVID-19 관련 의료비'의 산출기준

□ '코로나19 관련 의료비'는 다른 의료비와 마찬가지로 SHA2011에 근거한 보건계정의 작성원칙에 따라 산출하며, 따라서 지출의 주요 원칙은 다음과 같음.

- 활동의 주요 목적이 개인, 인구집단 및 모든 인구의 건강상태를 개선, 유지하고 악화를 방지하는 것뿐 아니라 불건강을 완화하는 것이어야 함.
- 이러한 기능을 수행하기 위해 자격을 갖춘 의료 또는 의료 지식과 기술이 동원되어야 하며, 그러한 지식을 갖춘 사람의 감독 하에 실행되거나 그 기능이 거버넌스 및 보건의료시스템 관리 및 재정 지원이어야 함.
- 거주자의 의료재화 및 서비스에 대한 최종적인 소비지출이어야 함.

□ 국제보건계정팀(IHAT)에서 제시한 COVID-19 관련 의료비 제출항목 (총 7개)

- 경상의료비 범주에 포함되는 5가지 항목
 - (HC.COV.1) COVID-19 관련 치료를 위한 비용: COVID-19 진단이 확인된 환자의 입원과 외래 치료에 지출된 비용
 - (HC.COV.2) COVID-19 검사 및 역학추적을 위한 비용: 중합효소연쇄반응 검사, 항원 검사 및 기타 분자진단 검사, 혈청학 검사 등 코로나19 진단을 위한 검사와 접촉자 추적을 위한 역학조사에 지출된 비용
 - (HC.COV.3) COVID-19 예방접종을 위한 비용: SARS-CoV-2 예방접종을 위해 백신의 구매, 유통, 접종 서비스 등에 지출된 비용
 - (HC.COV.4) COVID-19 관련 의료재화를 위한 비용: 보건용 마스크 및 기타 보호 장비 등의 최종 소비지출
 - (HC.COV.5) 기타 COVID-19 관련 보건의료 비용: 위의 네 항목 이외의 모든 COVID-19 관련 경상의료비를 포함함. COVID-19로 인해 발생한 의료기관의 손실보상 비용이 대표적인 사례에 해당
- 경상의료비 범주에 포함되지 않는 2가지 항목
 - (HCR.COV.1) 코로나19 관련 비보건의료 비용: 의료제공자를 대상으로 하지 않는 일반적인 경제 조치로, 소득 또는 수익 손실을 보상하기 위한 비용
 - (HK.COV.1) 코로나19 관련 시설투자: 의료시설 및 장비, 모바일 역학추적 어플리케이션 개발 등 코로나19와 관련된 투자 비용

2. 'COVID-19 관련 의료비'의 산출과정과 주요 자료원

□ 국민보건계정사업팀은 컨소시엄 내 업무협약과 보건복지부 정책통계담당관의 협조를 통해 기초 자료원을 확보하여 COVID-19 관련 의료비를 추계

○ 주로 정부(복지부, 질병청, 중수본, 방대본 등)의 결산 및 지급자료, 건강보험 및 의료급여 환자의 진료비 자료(건보공단, 심평원)를 중심으로 집계하여 산출

〈부표 5-1〉 COVID-19 관련 의료비 산출을 위한 주요 자료원

기능별 구분		재원별 구분	자료원 (제공기관)
HC.COV.1	코로나19 관련 치료비용	정부	생활치료센터 운영 결산자료 (중앙사고수습본부 생활치료센터확충팀) 의료인력 파견수당 지급자료 (중앙사고수습본부 인력관리팀)
		사회보험	건강보험 진료비 자료 (국민건강보험공단, 건강보험심사평가원) 의료급여 진료비 자료 (국민건강보험공단, 건강보험심사평가원)
HC.COV.2	코로나19 관련 검사 및 역학조사 비용	정부	진단검사비 지원 결산자료 (중앙방역대책본부 진단검사운영팀) 의료인력 파견수당 지급자료 (중앙사고수습본부 인력관리팀) 선별진료소 물자지원 결산자료 (질병관리청 비축물자관리과)
		사회보험	건강보험 진료비 자료 (국민건강보험공단, 건강보험심사평가원)
		가계직접부담	의료급여 진료비 자료 (국민건강보험공단, 건강보험심사평가원)
HC.COV.3	코로나19 관련 백신 비용	정부	예방접종 사업 결산자료 (코로나19 예방접종대응추진단)
		사회보험	건강보험 진료비 지급자료 (국민건강보험공단) 의료급여 진료비 지급자료 (국민건강보험공단)
HC.COV.4	코로나19 관련 의료재화 비용	가계직접부담	가계동향조사 (통계청)
HC.COV.5	기타 코로나19 관련 보건의료 비용 (경상의료비 내)	정부	정부 결산자료 (보건복지부, 질병관리청) 의료기관 손실보상금 지급자료 (중앙사고수습본부 보상지원팀)
HCR.COV.1	기타 코로나19 관련 非보건의료 비용 (경상의료비 외)	-	-
HK.COV.1	코로나19 관련 투자 비용	정부	감염병 전담병원 등 시설장비 지원 결산자료 (중앙사고수습본부 총괄팀)

3. COVID-19 관련 의료비의 규모

□ 2020년 COVID-19 관련 의료비의 규모와 비중

○ 2020년 COVID-19 관련 의료비는 2조 7,455억 원으로, 총 경상의료비의 1.7%를 차지함.
이는 시설투자 관련 비용을 제외한 경상의료비만을 포함함 (시설투자 관련 비용은 957억 원).

〈부표 5-2〉 2020년 COVID-19 관련 의료비의 규모와 비중

구 분	규 모
총 경상의료비 (A)	161.7조 원
COVID-19 관련 의료비 (B)	2.7조 원
COVID-19 관련 의료비/총 경상의료비 (B/A)	1.7%

□ 재원별 구분

○ COVID-19 관련 의료비를 재원별로 보면, 공공재원의 비중(규모)은 63.4%(1조 7,409억 원)이었고, 민간재원은 36.6%(1조 45억 원)이었음. 사실상 COVID-19의 대부분을 책임지는 정부 재원이 53.9%에 불과한 것은, 2020년에는 민간재원으로 이루어지는 마스크 비용이 컸기 때문임 (단, 정부의 마스크 등 의료재화 관련 결산은 추가적으로 집계중임.).

〈부표 5-3〉 2020년 COVID-19 관련 의료비의 재원별 구성

구 분	전체 ¹⁾	공공재원 소계			민간재원 소계 ²⁾ (가계직접부담)
			정부	의무가입(건강)보험	
규 모	2조 7,455억 원	1조 7,409억 원	1조 4,806억 원	2,604억 원	1조 45억 원
구성비	100.0%	63.4%	53.9%	9.5%	36.6%

주1) 시설투자 관련 비용을 제외한 경상의료비만 포함함.

2) 대부분 방역마스크에 대한 지출임.

□ 기능별 구분

○ COVID-19 관련 의료비를 기능별로 보면, 의료재화의 비중(규모)이 36.5%(1조 17억 원)이고 손실보상이 대부분인 '기타'의 비중이 38.4%(1조 532억 원)로 높았음. 치료의 비중(규모)은 12.8%(3,510억 원), 검사 및 역학추적의 비중(규모)은 12.4%(3,395억 원)임.

〈부표 5-4〉 2020년 COVID-19 관련 의료비의 기능별 구성

구 분	전체 ¹⁾	치료 ²⁾	검사 및 역학추적	예방접종	의료재화 ³⁾	기타 ⁴⁾
규 모	2조 7,455억 원	3,510억 원	3,395억 원	-	1조 17억 원	1조 532억 원
구성비	100.0%	12.8%	12.4%	-	36.5%	38.4%

주1) 시설투자 관련 비용을 제외한 경상의료비만 포함함.

2) 확진자가 치료기간에 받은 진단검사 서비스는 치료비용에 포함함.

3) 대부분 방역마스크에 대한 지출임.

4) 의료기관에 대한 손실보상이 대부분임.

□ 공급자별 구분

○ COVID-19 관련 의료비를 공급자별로 보면, 병원의 비중(규모) 50.5%(1조 3,876억 원)와 의료재화소매상·기타 제공자의 비중(규모) 36.5%(1조 827억 원)가 대부분이었고, 통원보건 의료제공자의 비중(규모)은 0.5%(125억 원)로 미미했음, 그 밖에, 예방서비스제공자의 비중(규모)은 5.3%(1,456억 원), 보건의료체계 관리 제공자의 비중(규모)은 7.2%(1,971억 원)이었음.

〈부표 5-5〉 2020년 COVID-19 관련 의료비의 공급자별 구성

구 분	전체 ¹⁾	병원 ²⁾	통원보건의료 제공자	의료재화소매상· 기타제공자	예방서비스 제공자	보건의료체계 관리 제공자 ³⁾
규 모	2조 7,455억 원	1조 3,876억 원	125억 원	1조 827억 원	1,456억 원	1,971억 원
구성비	100.0%	50.5%	0.5%	36.5%	5.3%	7.2%

주1) 시설투자 관련 비용을 제외한 경상의료비만 포함함.

2) 일반병원 외에도 치과병원, 한방병원 등 모든 병원을 포함함.

3) 중수본과 지자체에서 운영하는 생활치료시설을 위한 비용이 해당함.

□ 기능(HC)-재원별(HF) 분류

〈부표 5-6〉 2020년 COVID-19 관련 의료비의 기능-재원별 구성

단위: 백만 원

	정부·의무 가입제도	정부	의무가입 건강보험	가계 직접부담			재원 합계
				비급여 본인부담	법정 본인부담		
경상의료비 內 COVID-19 관련 의료비 대상 특별 보고 항목							
치료비용	351,023	160,027	190,996				351,023
검사 및 역학조사 비용	336,700	267,328	69,371	2,816		2,816	339,515
백신 비용							-
의료재화 비용				1,001,714	1,001,714		1,001,714
기타 보건의료 비용 (경상의료비 內)	1,053,206	1,053,206					1,053,206
경상의료비 外 COVID-19 관련 의료비 대상 특별 보고 항목							
기타 보건의료 비용 (경상의료비 外)							-
투자 비용	95,670	95,670					95,670

□ 기능(HC)-공급자별(HP) 분류

〈부표 5-7〉 2020년 COVID-19 관련 의료비의 기능-공급자별 구성

단위: 백만 원

[illegible]

2020년 국민보건계정

Korean National Health Accounts in 2020

이 보고서는 보건복지부에서 지원한 용역사업의 최종보고서입니다.