

발 간 등 록 번 호

11-1352000-000547-12



승인번호  
제 117087 호

# 2017년 한방의료이용실태조사 기초보고서

일반국민

2018.2





# 일 러 두 기

1. 본 보고서는 「2017년 한방의료이용실태조사 - 일반국민」의 결과를 수록한 것임
2. 본 조사의 조사 대상은 전국 만 19세 이상의 일반국민임
3. 본 보고서의 모든 통계 수치는 「2017년 장래인구추계」(통계청)의 만 19세 이상 인구수(42,367,306명)를 기준으로 모수추정한 결과임
4. 각 통계표의 조사 대상 기간 시점은 다음과 같음
  - 조사 대상 기간(시점)에 대한 언급이 없는 경우, 2017년 9월 1일 0시 기준임
  - 지난 1년 : 2016년 9월 1일 ~ 2017년 8월 31일 동안임
5. 본 보고서에 수록된 자료는 단위 미만을 반올림하였으므로 합계의 숫자와 각 항목별 합계의 숫자는 일치하지 않을 수도 있음
6. 통계표에 사용된 부호의 뜻은 다음과 같음
  - - : 해당 숫자 없음
  - 0.0, 0.00 : 단위 미만
7. 유사조사 또는 과거조사 자료와 비교 시 조사방법, 조사 시기, 응답자의 인구학적 특성, 문항 내용 등의 차이가 존재하므로 직접적인 비교, 시계열 비교 시 결과 해석에 유의해야 함
8. 본 보고서의 내용을 전재(全載) 또는 역재(譯載)할 경우에는 「2017년 한방의료이용실태조사 - 일반국민 기초보고서 O쪽에서 전재(全載) 또는 역재(譯載)」라고 기재해야 함
9. 본 조사에 관련된 문의사항이나 의견이 있으시면 보건복지부 한의약정책과(044-202-2576)로 문의하시기 바랍니다.



# CONTENTS

<b>제 1 장. 조사 개요 .....</b>	<b>1</b>
1. 조사 배경 및 목적 .....	3
2. 조사 연혁 .....	3
3. 법적 근거 .....	4
4. 조사 주기 .....	4
5. 조사 시기 .....	4
6. 조사 대상 .....	4
7. 표본설계 .....	5
8. 조사 방법 및 자료 수집 절차 .....	11
9. 조사 항목 .....	13
10. 자료 처리 및 분석 .....	14
11. 응답자 특성표 .....	15
12. 결과 공표 .....	15
 <b>제 2 장. 조사 결과 요약 .....</b>	 <b>17</b>
 <b>제 3 장. 조사 결과 분석 .....</b>	 <b>23</b>
1. 한방의료 이용 경험 .....	25
(1) 평생 한방의료 이용 경험 .....	25
(2) 한방의료 이용 경험이 없는 이유 .....	26
(3) 한방의료 이용 경험 관련 .....	27
2. 한방의료에 대한 인식 .....	37
(1) 한방의료 인지도 .....	37
(2) 질환별 한방의료 치료의 효과성에 대한 생각 .....	39
(3) 한방의료 이용 비용에 대한 생각 .....	40
(4) 한방의료에 대한 건강보험급여 확대 관련 .....	42

# CONTENTS

(5) 한약재의 안전 관련 .....	44
(6) 향후 한방의료 분야에서 우선적으로 개선해야 할 사항 .....	46
3. 향후 한방의료 이용 및 타인 추천 의향 .....	47
(1) 한방의료 이용 의향 .....	47
(2) 한방의료 타인 추천 의향 .....	51
4. 만 19세 미만 자녀의 한방의료 이용 경험 .....	54
(1) 만 19세 미만 자녀의 한방의료 이용 경험 .....	54
 부록 1. 통계표 .....	57
 부록 2. 상대표준오차 .....	139
 부록 3. 조사표 .....	171



# 제 1 장

---

## 조사 개요





## 01



## 조사 개요

## 1 조사 배경 및 목적

- 국내 한의약 의료서비스 시장이 지속적으로 성장하는 추세에 따라 관련 정책 수립 시 이를 뒷받침 할 수 있는 기초 통계 자료 산출이 필요
- 한의약 접근성을 높이고, 한의약 의료서비스의 건강보험 보장성 강화 및 서비스 기반 확대 등, 국민의 다양하고 새로운 욕구를 반영한 제도 보완 및 정책 우선순위 결정을 위한 기초 자료로 활용

## 2 조사 연혁

- 2008년
  - 제1차 「한방의료이용실태조사」 실시(3년 주기)
- 2009년
  - 제1차 「한약소비실태조사」 실시(2년 주기)
- 2011년
  - 「한방의료이용실태조사」와 「한약소비실태조사」가 「한방의료이용 및 한약소비실태조사」로 통합
  - 통계작성 승인 및 국가승인(협의)통계 지정(통계청, 승인번호 제11787호)
  - 조사 주기 : 3년으로 설정
  - 제2차 「한방의료이용 및 한약소비실태조사」 실시

○ 2014년

- 제3차 「한방의료이용 및 한약소비실태조사」 실시(3년 주기)

○ 2016년

- 통계청 승인번호 체계 변경 : 제11787호 → 제117087호

○ 2017년

- 제4차 「한방의료이용 및 한약소비실태조사」 실시(3년 주기)
- 조사 항목 개편

### 3 법적 근거

- 통계법 제18조 규정에 의해 승인된 국가승인(협의)통계(일반 · 조사 통계, 승인번호 제117087호)

### 4 조사 주기

- 3년

### 5 조사 시기

- 조사 기준 시점
  - 2017년 9월 1일 0시
- 조사 기간
  - 2017년 9월 14일 ~ 2017년 12월 11일

### 6 조사 대상

- 전국의 만 19세 이상 성인 남녀

## 7

## 표본설계

## (1) 모집단 정의

## ○ 목표 모집단

- 조사시점 기준 전국의 만 19세 이상 모든 개인

## ○ 조사 모집단

- 조사의 현실적인 측면을 고려하여 인구주택총조사 상의 섬, 기숙시설, 특수사회시설, 관광 호텔 및 외국인 조사구를 제외한 일반가구의 만 19세 이상 모든 가구원

## (2) 모집단 층화

## ○ 1차 층화

- 전국 17개 시/도를 22개 권역으로 설정
- 서울시와 경기도의 경우는 인구 규모가 대단히 크고, 지역적으로 넓게 분포하고 있다는 점을 고려하여 각각 4개 권역(북서, 북동, 남서, 남동)과 3개 권역(북부, 중부, 남부)으로 세부 층화

〈표 1-1〉 서울 권역별 해당 구 현황

권역	해당 지역
북서부	은평구, 서대문구, 마포구, 용산구, 종로구, 중구
북동부	노원구, 성북구, 중랑구, 도봉구, 강북구, 동대문구, 성동구, 광진구
남서부	강서구, 양천구, 금천구, 영등포구, 구로구, 관악구, 동작구
남동부	서초구, 강남구, 송파구, 강동구

〈표 1-2〉 경기 권역별 해당 시/군 현황

권역	해당 지역
북부	하남시, 광주시, 가평군, 여주군, 남양주시, 양평군, 김포시, 파주시, 연천군, 포천시, 동두천시, 양주시
중부	부천시, 고양시, 성남시, 광명시, 의왕시, 안양시, 과천시, 구리시, 군포시, 의정부시
남부	수원시, 오산시, 용인시, 이천시, 안성시, 시흥시, 안산시, 평택시, 화성시

## ○ 2차 층화

- 조사구 특성에 따라 동 지역(아파트, 일반)과 읍·면 지역으로 구분

## ○ 층화 특성 요약

〈표 1-3〉 모집단 층화변수와 특성

지역	1차 층화	2차 층화	총수
특광역시	□ 특·광역시 : 7개	□ 서울 : 4개 권역/동부/주택유형 □ 6개 광역시 : 동부/주택유형	20
	□ 세종시	□ 동부/주택유형, 읍·면부	2
도 지역	□ 경기도 : 1개	□ 3개 권역/동부/주택유형 □ 3개 권역/읍·면부	9
	□ 그 외 도 : 8개	□ 동부/주택유형 □ 읍·면부	24
전국	□ 33개 권역 층		55

〈표 1-4〉 층별 모집단 조사구 현황

지역		동부		읍면부	합계
		아파트 조사구	일반 조사구		
전국		138,523	128,095	58,259	324,877
서울	북서	3,025	7,773	-	10,798
	북동	8,545	11,517	-	20,062
	남서	7,317	12,171	-	19,488
	남동	6,623	6,356	-	12,979
부산		11,685	11,763	-	23,448
대구		8,185	7,929	-	16,114
인천		9,352	7,635	-	16,987
광주		6,066	3,653	-	9,719
대전		5,589	4,311	-	9,900
울산		3,851	3,235	-	7,086
세종		613	-	680	1,293
경기	북부	2,240	977	6,405	9,622
	중부	19,752	15,578	1,249	36,579
	남부	12,865	9,183	4,048	26,096
강원		3,595	2,816	4,193	10,604
충북		3,389	2,768	4,357	10,514
충남		3,606	2,249	8,055	13,910
전북		5,168	3,270	4,063	12,501
전남		3,338	2,006	7,149	12,493
경북		5,048	4,864	9,302	19,214
경남		7,770	6,250	7,847	21,867
제주		901	1,791	911	3,603

주) 2010년도 인구주택총조사 후 조사구 변화와 2013년 세종 특별센서스 결과를 반영한 잠정적인 결과임

〈표 I -5〉 층별 모집단 가구 현황

지역		동부		읍면부	합계
		아파트 조사구	일반 조사구		
전국		8,199,458	7,095,636	3,136,589	18,431,683
서울	북서	180,358	433,247	-	613,605
	북동	509,421	641,978	-	1,151,399
	남서	436,245	678,404	-	1,114,649
	남동	394,887	354,307	-	749,194
부산		684,702	649,083	-	1,333,785
대구		482,947	432,719	-	915,666
인천		550,511	452,325	-	1,002,836
광주		364,727	189,872	-	554,599
대전		331,628	251,956	-	583,584
울산		223,668	179,383	-	403,051
세종		34,058	-	38,444	72,502
경기	북부	130,964	50,745	349,494	531,203
	중부	1,185,755	863,592	68,832	2,118,179
	남부	767,081	501,111	225,591	1,493,783
강원		210,079	152,841	218,363	581,283
충북		201,408	148,790	231,889	582,087
충남		208,866	125,375	434,023	768,264
전북		306,970	173,837	214,933	695,740
전남		197,706	109,439	378,239	685,384
경북		290,136	262,298	500,803	1,053,237
경남		458,332	342,525	427,120	1,227,977
제주		49,009	101,809	48,858	199,676

주) 2010년도 인구주택총조사 후 조사구 변화와 2013년 세종 특별센서스 결과를 반영한 잠정적인 결과임

### (3) 표본크기 결정

- 표본크기는 통계공표 수준, 작성되는 통계의 목표오차, 가용 예산과 조사 소요시간 등을 고려하여 결정
- 최대 허용오차 한계를 2.0%p로 정하면 이에 따른 표본크기는 2,370호의 표본 가구로부터 약 5,000명을 조사(만 19세 이상 인구 수는 가구당 2.11명으로 산정)
- 5,000명 조사 시 표본오차는 95% 신뢰수준에서  $\pm 1.3\%p$ 임

#### (4) 표본배분

- 시/도별 표본배분 : 가구 수를 기준으로 변형 비례배분법 적용
- 시/도 내 권역, 동 지역(아파트, 일반)과 읍·면 지역 : 비례배분법 적용
- 층별 표본배분 결과는 다음 <표 I -6>과 같음

<표 I -6> 층별 표본배분 현황

지역	동부		읍면부	합계
	아파트 조사구	일반 조사구		
전국	110	91	49	250
서울	북서	4	-	6
	북동	7	-	12
	남서	7	-	12
	남동	4	-	8
부산	9	8	-	17
대구	7	6	-	13
인천	8	6	-	14
광주	7	3	-	10
대전	6	4	-	10
울산	5	4	-	9
세종	3	-	3	6
경기	북부	2	3	7
	중부	10	2	20
	남부	8	2	15
강원	3	3	4	10
충북	3	3	4	10
충남	3	2	7	12
전북	5	3	3	11
전남	3	2	6	11
경북	4	3	7	14
경남	6	4	6	16
제주	2	3	2	7

#### (5) 표본추출

- 1차 추출단위 : 조사구 → 가구 수에 비례하는 확률비례계통추출법(Probability Proportional to Size Systematic Sampling) 적용
- 2차 추출단위 : 조사구 내 가구 → 10가구를 계통추출법(Systematic Sampling)으로 추출
- 최종 추출단위 : 가구 내 가구원 → 만 19세 이상 적격 가구원 전수추출

## (6) 가중치 산출

### ○ 기호 정의

- $L$  : 층의 수
- $N_h$  : 층  $h$ 의 모집단 조사구 수
- $n_h$  : 층  $h$ 의 표본 조사구 수
- $S_{hi}$  : 층  $h$ ,  $i$ 번째 조사구에서 크기의 측도(해당 조사구의 가구 수)
- $S_h = \sum_{i=1}^{N_h} S_{hi}$  : 층  $h$ 에서 크기의 측도에 대한 총합
- $M_{hi}$  : 층  $h$ 의  $i$ 번째 조사구 내 가구 수(완료+조사미완+조사미착수)
- $m_{hi}$  : 층  $h$ 의  $i$ 번째 조사구 내 조사 착수 가구 수(응답+거절)
- $r_{hi}$  : 층  $h$ 의  $i$ 번째 조사구 내 조사 완료 가구 수(응답)

### ○ 설계 가중치

- 각 표본 조사구에 대한 표본 추출률의 역수와 표본 조사구에서 가구조사 착수율의 역수를 곱하여 다음과 같이 산출

$$\text{설계 가중치} = \frac{S_h}{n_h S_{hi}} \times \frac{M_{hi}}{m_{hi}}$$

- 원칙적으로 각 표본 조사구에서는 10가구씩을 표본으로 조사하였기 때문에  $m_{hi} = 10$
- $S_{hi} \approx M_{hi}$ 를 가정할 수 있는 경우(표본추출률 상의 조사구 내 가구 수와 실제 가구 수에 차이가 작은 경우) 각 층에서 설계 가중치는 해당 층 내에서 일정한 값이 되어 설계 가중치는  $S_h/n_h \times 10$ 으로 표현할 수 있음
- 이때 각 지역 내 층에서 표본 가구들은 모두 동일한 설계 가중치를 갖게 됨

### ○ 무응답 조정

- 무응답 조정은 표본 조사구 단위로 진행

$$\text{무응답 조정 계수} = \frac{m_{hi}}{r_{hi}}$$

○ 가구원 추출률 반영

- 표본 가구 내에서 적격 가구원을 전수조사 하지만 조사 불능 및 조사 불응의 사유로 전수조사가 불가능한 경우 가구마다 가구원 추출률이 상이
- 이를 보정하기 위하여 다음과 같이 가구원 추출률의 역수를 반영

$$\text{가구원 추출률 조정 계수} = \left( \frac{p_{hij}}{e_{hij}} \right)^{-1}$$

- 여기서  $e_{hij}$  와  $p_{hij}$ 는 각각  $h$ 층  $i$ 조사구,  $j$ 가구 내의 적격 가구원 수와 응답자 수임

○ 사후층화 보정

- 모집단과 표본의 구조를 유사하게 만들어주기 위하여 통계 생산 시점을 기준으로 시/도별(17), 동부/읍면부, 연령대(5), 성별(2)의 구성비를 보정할 필요가 있음
- 본 조사에서는 「2017년 장래인구추계」(통계청)의 만 19세 이상 인구수(42,367,306명)로 그 특성을 보정

○ 최종 가중치

- 최종 가중치는 설계 가중치와 무응답 조정, 가구원 추출률, 사후층화 보정 계수의 곱으로 산출
- 최종 가중치 = 설계 가중치 × 무응답 조정 계수 × 가구원 추출률 역수 × 사후층화 보정 계수

(7) 모수추정

○ 비율(평균) 추정 : H-T(Horvitz-Thompson) 추정량

$$\hat{\bar{y}} = \frac{\sum_{h=1}^L \sum_{i=1}^{n_h} \sum_{j=1}^{m_{hi}} w_{hij} y_{hij}}{\sum_{h=1}^L \sum_{i=1}^{n_h} \sum_{j=1}^{m_{hi}} w_{hij}} = \frac{\sum_{h=1}^L \sum_{i=1}^{n_h} \sum_{j=1}^{m_{hi}} w_{hij} y_{hij}}{w_{...}}$$

- 여기서,  $w_{hij}$ 는 각 응답자에 부여된 가중치이고,  $y_{hij}$ 는 각 응답 결과로 모비율 추정의 경우, 특정 속성을 갖고 있는 경우는 1, 아니면 0의 값을 가짐
- $L$ 은 층의 수,  $n_h$ 는 층  $h$ 에서의 1차 표본추출 단위인 표본 조사구의 수,  $m_{hi}$ 는 층  $h$ 내  $i$ 번째 표본 조사구의 응답자 수
- $w_{...} = \sum_{h=1}^L \sum_{i=1}^{n_h} \sum_{j=1}^{m_{hi}} w_{hij}$ 은 전체 응답자에 대한 가중치의 합계



○ 분산 추정 : 테일러 선형근사 추정량

- 비율(평균) 추정량에 대해서 층화와 2단 집락추출 등의 표본설계 효과를 반영한 분산 추정량은 다음과 같이 계산

$$\widehat{var}(\hat{y}) = \sum_{h=1}^L \frac{n_h(1-f_h)}{n_h-1} \sum_{i=1}^{n_h} (e_{hi.} - \bar{e}_{h..})^2$$

- 여기서,  $L$ 은 층의 수,  $n_h$ 는 층  $h$ 에서의 1차 추출단위(PSU)인 조사구 수,  $m_{hi}$ 는 층  $h$ 내  $i$ 번째 표본 조사구의 응답자 수임

$$f_h = n_h/N_h, \quad e_{hi.} = \left( \sum_{j=1}^{m_{hi}} w_{hij} (y_{hij} - \hat{y}) \right) / w_{h..}, \quad \bar{e}_{h..} = \left( \sum_{i=1}^{n_h} e_{hi.} \right) / n_h$$

○ 표준오차 및 상대표준오차

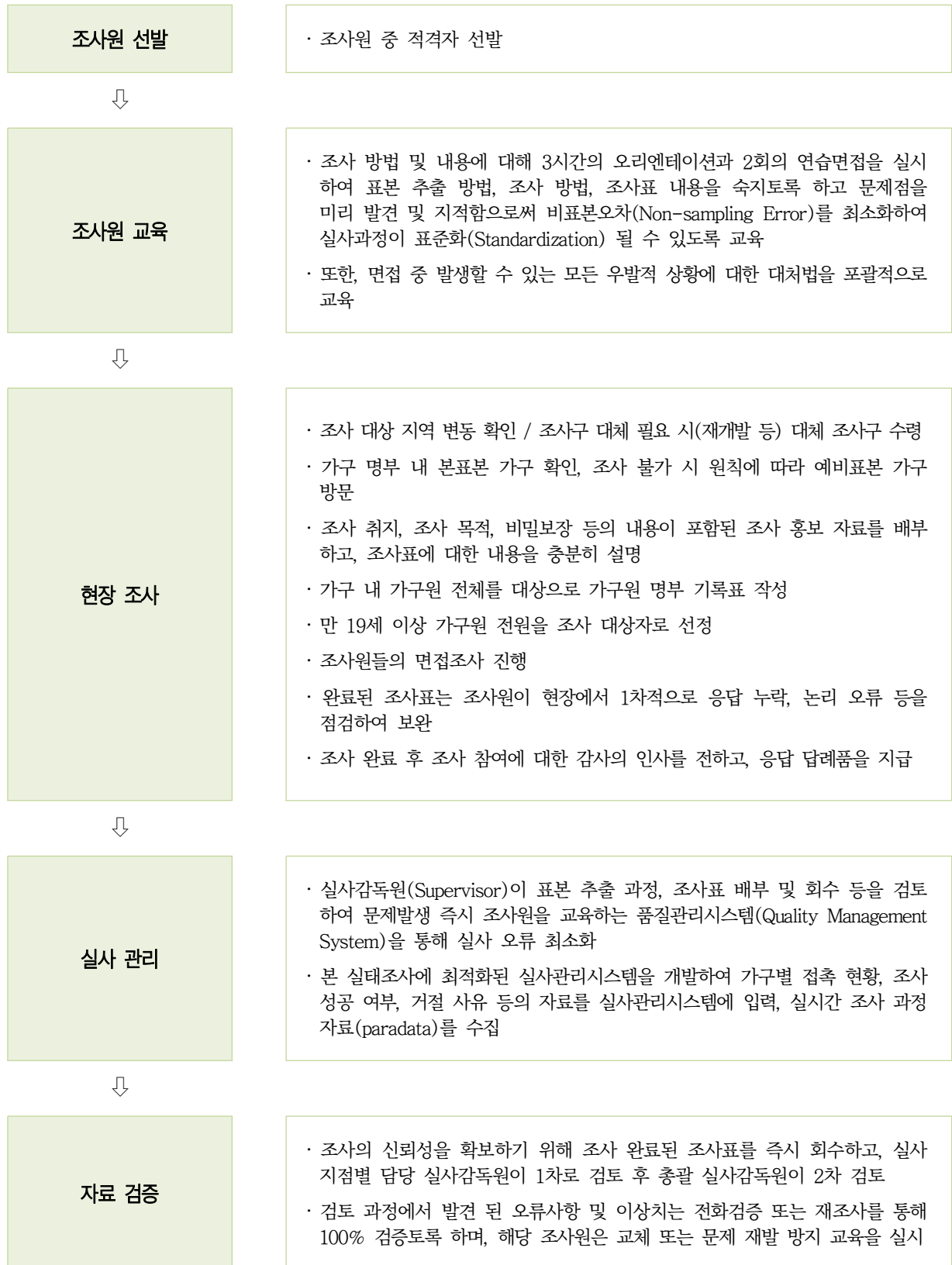
$$SE(\hat{y}) = \sqrt{\widehat{var}(\hat{y})}, \quad RSE(\hat{y}) = \frac{SE(\hat{y})}{\hat{y}} \times 100(\%)$$

## 8

## 조사 방법 및 자료 수집 절차

- 전문 조사원에 의한 가구 방문 면접조사
- 자료 수집 절차는 [그림 1-1]과 같음

[그림 1-1] 자료 수집 절차



## 9

## 조사 항목

〈표 1-7〉 조사 항목

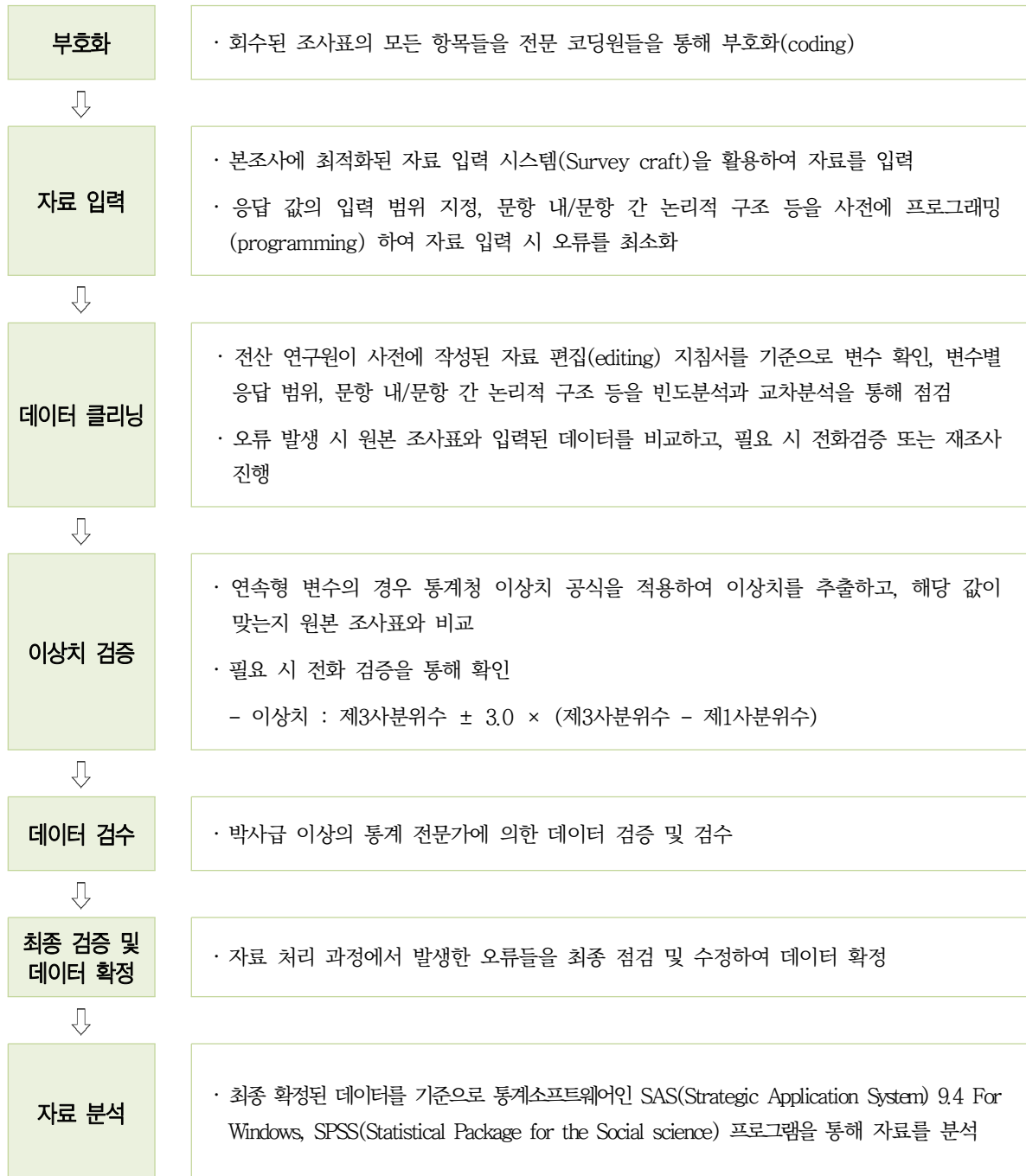
구 분	항 목
한방의료 이용 경험	<ul style="list-style-type: none"> <li>□ 평생 한방의료 이용 경험               <ul style="list-style-type: none"> <li>- 미경험자                   <ul style="list-style-type: none"> <li>· 이용 경험이 없는 이유</li> </ul> </li> <li>- 경험자                   <ul style="list-style-type: none"> <li>· 방문한 의료기관, 방문 목적, 이용한 한방치료법, 한방의료 선택 이유, 한방 의료 각 항목별 만족도, 전반적 만족도, 가장 최근 이용 시기(년/월), 평균 이용 빈도</li> </ul> </li> </ul> </li> </ul>
한방의료에 대한 인식	<ul style="list-style-type: none"> <li>□ 한방의료에 대한 인지도               <ul style="list-style-type: none"> <li>· (알고 있는 경우) 한방의료에 대한 정보/지식 획득 경로</li> </ul> </li> <li>□ 각 질환별 한방의료로 치료하는 것의 효과성에 대한 생각</li> <li>□ 한방의료 이용 비용에 대한 생각 및 비싸다고 생각하는 치료법</li> <li>□ 한방의료에 대한 건강보험급여 확대 시 우선 적용이 필요한 한방치료법</li> <li>□ 한방의료에 대한 건강보험급여 확대 시 우선 적용이 필요한 질환</li> <li>□ 한약재의 안전성에 대한 생각</li> <li>□ 한약재 안전관리를 위한 각 주체별 역할의 중요성</li> <li>□ 한방의료 분야 개선 필요 사항</li> </ul>
향후 한방의료 이용 및 타인 추천 의향	<ul style="list-style-type: none"> <li>□ 향후 한방의료 이용 의향               <ul style="list-style-type: none"> <li>- 이용 의향이 있는 경우                   <ul style="list-style-type: none"> <li>· 이용 계획 목적</li> <li>· 향후 한약 복용 의향 / (의향이 없는 경우) 한약을 복용하지 않으려는 이유</li> </ul> </li> </ul> </li> <li>□ 한방의료 타인 추천 의향               <ul style="list-style-type: none"> <li>- 추천 의향이 있는 경우                   <ul style="list-style-type: none"> <li>· 추천하고 싶은 대상 / 추천하려는 이유</li> </ul> </li> </ul> </li> </ul>
자녀의 한방의료 이용 실태	<ul style="list-style-type: none"> <li>□ 만 19세 미만 자녀 여부 및 자녀 수               <ul style="list-style-type: none"> <li>- 자녀가 있는 경우                   <ul style="list-style-type: none"> <li>· 지난 1년 간 자녀의 한방의료 이용 경험 여부</li> <li>· (경험이 있는 경우) 한방의료 이용 목적 및 경험한 한방의료의 치료법</li> <li>· (경험이 있는 경우) 한방의료 이용 결과에 대한 만족도(불만족 시)불만족 사유</li> </ul> </li> </ul> </li> </ul>
건강 상태	<ul style="list-style-type: none"> <li>□ 주관적 건강상태 / 현재 및 과거 만성질환 여부 / 장애등급 판정 여부</li> </ul>
의료보장 및 보험 관련	<ul style="list-style-type: none"> <li>□ 국가에서 적용 받고 있는 의료보장의 형태</li> <li>□ 민간의료보험(질병보험, 실손의료보험 등) 가입 여부               <ul style="list-style-type: none"> <li>- (가입한 경우) 한방의료 포함 여부</li> </ul> </li> </ul>
일반적 사항	<div> <div> <ul style="list-style-type: none"> <li>□ 성별</li> <li>□ 생년월</li> </ul> </div> <div> <ul style="list-style-type: none"> <li>□ 혼인상태</li> <li>□ 교육수준</li> </ul> </div> <div> <ul style="list-style-type: none"> <li>□ 직업여부</li> <li>□ 월 평균 가구소득</li> </ul> </div> </div>

10

자료 처리 및 분석

○ 6단계 자료 처리 과정을 거쳐 최종 데이터를 확정하고, 자료를 분석

[그림 1-2] 자료 처리 절차



## 11

## 응답자 특성표

〈표 1-8〉 응답자 특성표

(단위 : %)

구 분		사례수	%
전 체		(5,000)	100.0
동/읍 면부	도시(동부)	(4,196)	83.9
	농어촌(읍면부)	(804)	16.1
성별	남자	(2,490)	49.8
	여자	(2,510)	50.2
연령	19~29세	(891)	17.8
	30대	(892)	17.8
	40대	(1,015)	20.3
	50대	(992)	19.8
	60세 이상	(1,209)	24.2
직업	전문관리	(222)	4.4
	사무	(1,030)	20.6
	서비스판매	(1,263)	25.3
	농림어업	(238)	4.8
	기능노무	(571)	11.4
	기타	(10)	0.2
가구 소득	150만원 미만	(465)	9.3
	150~300만원 미만	(975)	19.5
	300~450만원 미만	(1,460)	29.2
	450~600만원 미만	(1,377)	27.5
	600만원 이상	(723)	14.5
학력	초졸 이하	(417)	8.3
	중졸	(385)	7.7
	고졸	(1,985)	39.7
	대졸 이상	(2,213)	44.3

주) 직업의 경우, 직업이 없는 경우를 제외하였기 때문에 사례수 및 %의 합계가 전체와 다를 수 있음(제3장. 조사 결과 분석 및 부록1. 통계표 동일)

## 12

## 결과 공표

- 2018년 2월 보고서 발간
- 보건복지부 홈페이지(<http://www.mohw.go.kr>)를 통해 자료 제공





## 제 2 장

---

### 조사 결과 요약





## 한방의료이용실태조사 – 일반국민

## Infographics

## ☑ 한방의료 이용 경험

## 평생 한방의료 이용 경험



한방의료 이용 경험자 73.8%

## 연령별 평생 한방의료 이용 경험



19~29세 30대 40대 50대 60세 이상

## 이용 경험이 없는 이유

필요성을 느끼지 못해서	71.2%
한방치료가 부담스러울 것 같아서	11.6%
한방의료에 대해 잘 몰라서	9.5%
진료비가 비쌀 것 같아서	4.2%
한약에 대한 안전이 걱정되어서	3.4%
기타	0.1%

\*한방의료 이용 경험이 없는 경우만 응답

## 선택하는 이유

치료효과가 좋아서	58.1%
부작용이 적어서	14.4%
유명해서 또는 주변사람이 권해서	8.3%
질환에 특화된 진료를 해서	7.0%
수술과 검사에 대한 부담이 없어서	5.8%
거리가 가까워서	4.0%

\*상위 6개 제시

## 이용 기관

	한의원	96.4%
	한방병원	15.5%
	한약방	10.2%
	약국	8.3%
	보건소, 보건지소	4.7%
	병의원	3.4%
	요양병원	0.1%

\*복수응답

## 이용 목적

94.1% 질환치료*	18.4% 건강증진	4.0% 미용	4.9% 기타
요통(허리통증) 52.7% 기타 암질환 37.3% 오심, 구토 20.9% 관절염 20.7% 디스크 (추간판탈출증, 협착증) 12.7%	체질개선 16.5% 기타 건강증진 2.0%	다이어트 3.1% 피부미용 0.6% 체형교정 0.5% 기타 미용 0.0%	교통사고 치료 4.9%

\*상위 5개 제시


\*복수응답

## 이용 치료법

90.2%  침 (약침 제외)	53.0%  부항	49.1%  뜸	40.2%  한방물리요법 (추나요법 제외)
39.2%  탕약	26.4%  한약제제 (탕약 제외)	22.6%  약침	7.8%  추나요법

\*복수응답, 기타(0.0%)는 표시 안함

## 전반적 만족도

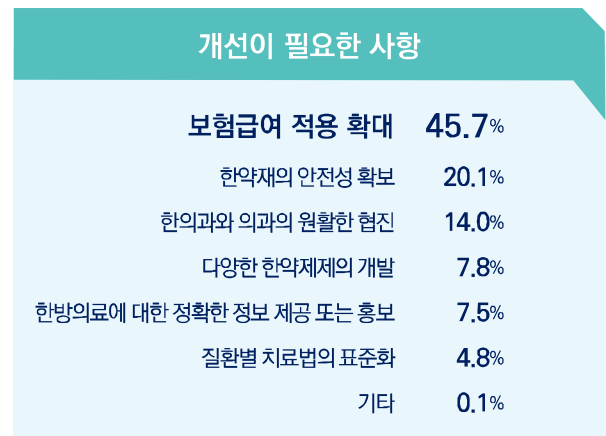
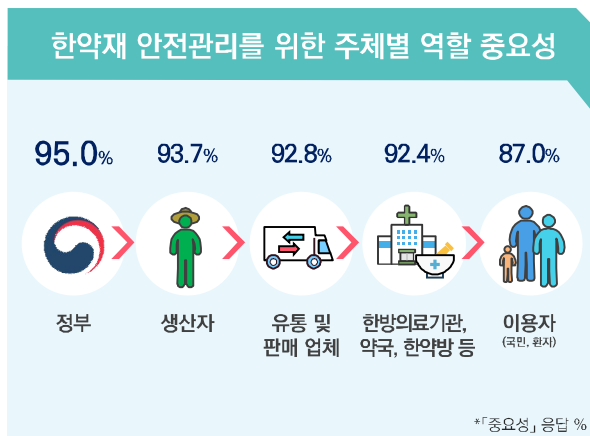

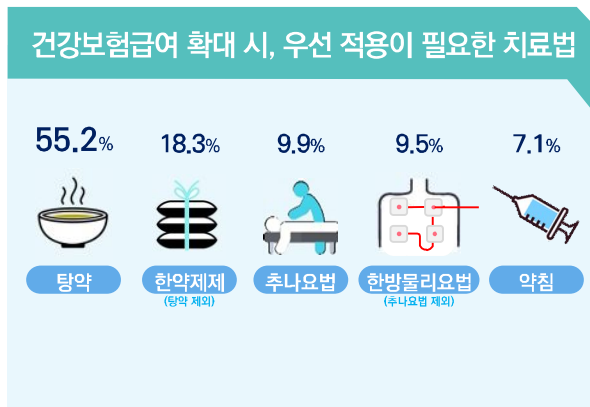
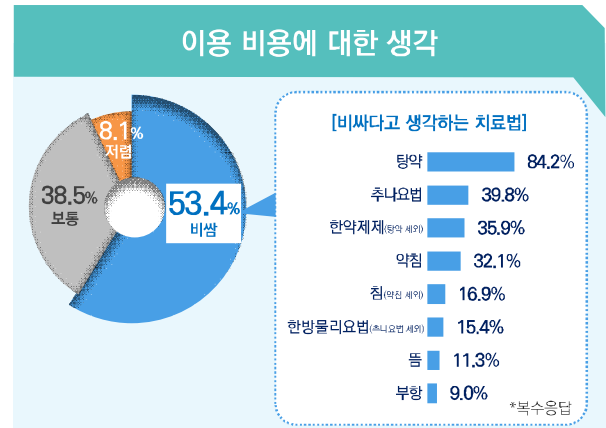
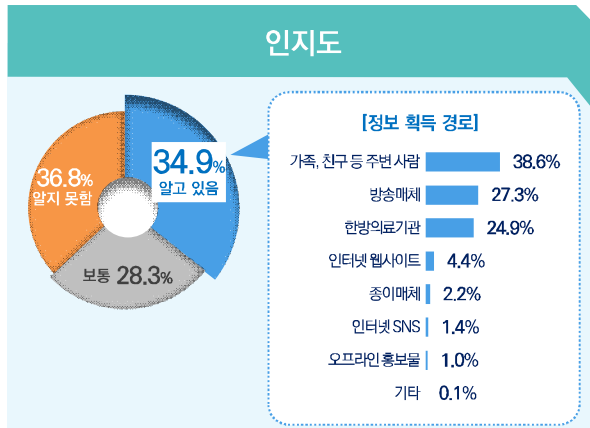


만족

보통

불만족

## ☑ 한방의료에 대한 인식



## ☑ 향후 한방의료 이용 및 타인 추천 의향

### 향후 이용 의향

이용 의향 있다 84.2%



#### •이용 계획 목적

84.6%



질환치료

35.2%



체질개선 등  
건강증진

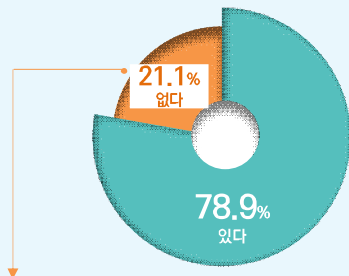
11.3%



피부미용, 다이어트,  
자세교정 등 미용

\*복수응답

#### •한약 복용 의향




#### •복용하지 않으려는 이유

한약 값이 비싸서	44.3%
한약재가 안전한지 걱정되어서	27.8%
한약 복용이 불편해서	12.3%
현재 다른 의약품을 복용하고 있어서	7.2%
한약의 맛이 써서	7.2%
기타	1.2%

### 타인 추천 의향

타인 추천 의향 있다 61.7%



#### •추천 대상

32.1%



배우자

23.9%



조부모/부모/  
배우자의 부모

14.6%



친구/선후배/  
동료

13.3%



형제/자매

7.9%



자녀

6.5%



이웃주민

0.9%



기타 친인척

0.8%



며느리, 사위

#### •추천 이유

치료효과가 좋아서	55.4%
부작용이 적어서	27.9%
수술과 검사 등에 대한 부담이 없어서	11.3%
설명을 자세하게 들을 수 있어서	3.2%
진료비가 적게 들어서	2.1%
기타	0.0%





## 제 3 장

---

### 조사 결과 분석



## 03

## 조사 결과 분석

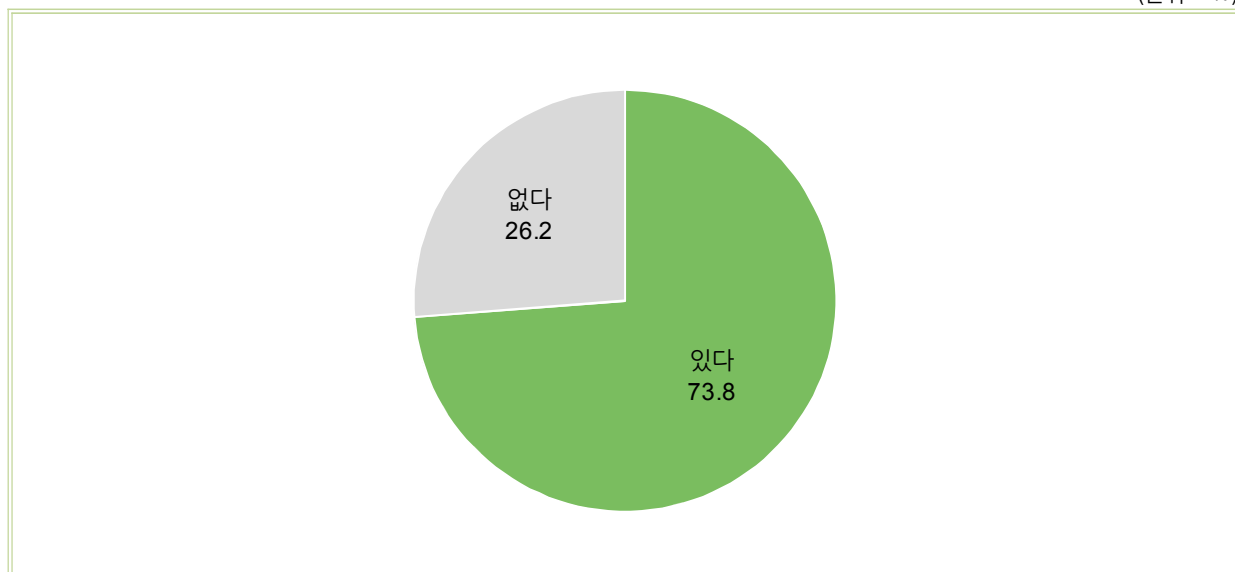
## 1 한방의료 이용 경험

## (1) 평생 한방의료 이용 경험

- 만 19세 이상 국민 10명 중 7명(73.8%)은 평생동안 한방의료 이용 경험이 있음
  - 한방의료 이용 경험률은 여자, 연령이 높아질수록 높은 특성을 보임

[그림 III-1] 평생 한방의료 이용 경험

(단위 : %)



〈표 III-1〉 응답자 특성별 평생 한방의료 이용 경험

(단위 : %)

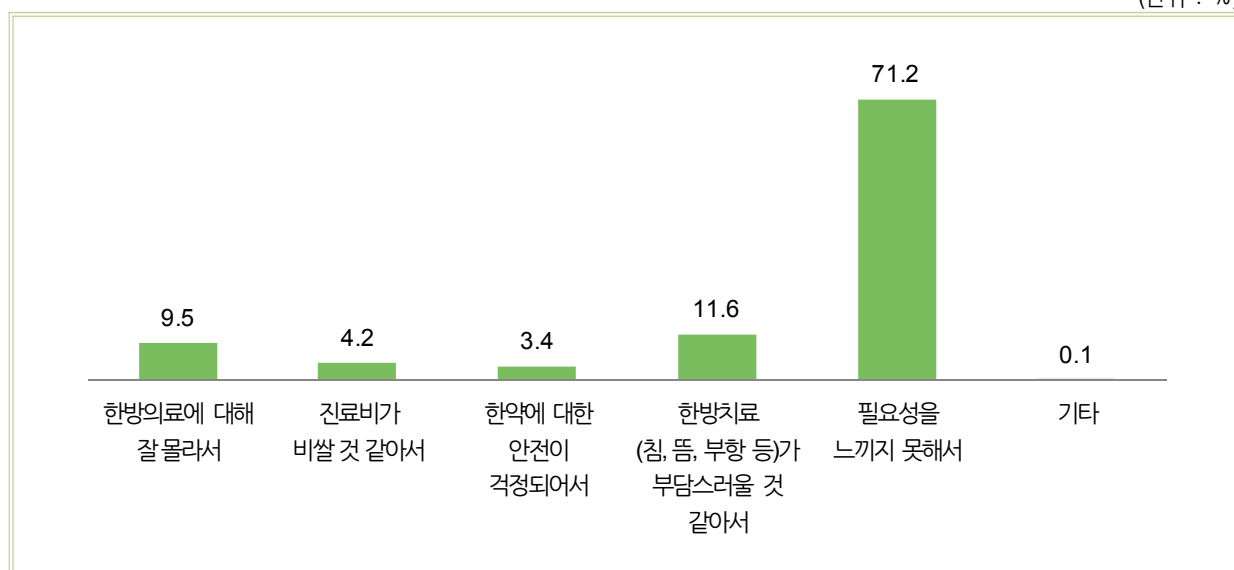
구 분		있다	없다	계
전 체		73.8	26.2	100.0
성별	남자	68.4	31.6	100.0
	여자	79.1	20.9	100.0
연령	19~29세	43.1	56.9	100.0
	30대	63.4	36.6	100.0
	40대	77.7	22.3	100.0
	50대	86.1	13.9	100.0
	60세 이상	90.6	9.4	100.0

## (2) 한방의료 이용 경험이 없는 이유

- 한방의료 이용 경험이 없는 경우, 가장 큰 이유는 「필요성을 느끼지 못해서」(71.2%)임
  - 다음은 「한방치료(침, 뜸, 부항 등)가 부담스러울 것 같아서」(11.6%), 「한방의료에 대해 잘 몰라서」(9.5%) 등의 순임
  - 「필요성을 느끼지 못해서」의 응답은 남자, 학력이 높을수록 비율이 높아지는 경향을 보임

[그림 III-2] 한방의료 이용 경험이 없는 이유

(단위 : %)



〈표 III-2〉 응답자 특성별 한방의료 이용 경험이 없는 이유

(단위 : %)

구 분		한방 의료에 대해 잘 몰라서	진료비가 비쌀 것 같아서	한약에 대한 안전이 걱정되어서	한방치료 (침, 뜸, 부항 등)가 부담스러울 것 같아서	필요성을 느끼지 못해서	기타	계
전 체		9.5	4.2	3.4	11.6	71.2	0.1	100.0
성별	남자	9.4	3.6	2.8	9.9	74.3	0.1	100.0
	여자	9.7	5.2	4.3	14.1	66.6	0.1	100.0
학력	초졸 이하	20.8	13.4	0.9	6.2	58.6	-	100.0
	중졸	15.7	8.4	4.0	4.3	67.6	-	100.0
	고졸	9.8	3.8	2.8	13.5	70.1	-	100.0
	대졸 이상	8.4	3.8	3.9	10.9	72.8	0.1	100.0



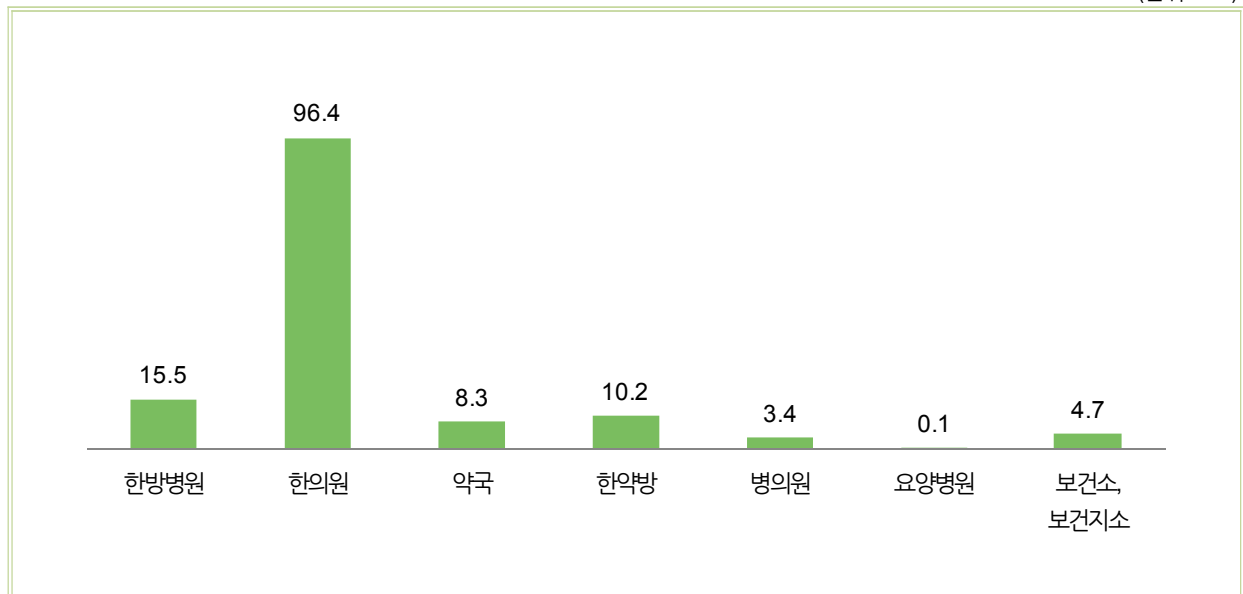
### (3) 한방의료 이용 경험 관련

#### ① 한방의료 이용을 위해 방문한 기관

- 한방의료를 이용하기 위해 가장 많이 방문한 기관은 「한의원」(96.4%), 「한방병원」(15.5%), 「한약방」(10.2%) 등의 순임
- 연령이 높을수록 「한방병원」을 이용했다는 응답이, 가구소득이 낮을수록 「한약방」을 이용했다는 응답 비율이 높아짐

[그림 III-3] 한방의료 이용을 위해 방문한 기관(복수응답)

(단위 : %)



<표 III-3> 응답자 특성별 한방의료 이용을 위해 방문한 기관(복수응답)

(단위 : %)

구 분		한방병원	한의원	약국	한약방	병의원	요양병원	보건소, 보건지소
전 체		15.5	96.4	8.3	10.2	3.4	0.1	4.7
연령	19~29세	6.8	96.3	5.9	3.0	1.4	-	2.1
	30대	12.9	96.6	7.7	4.3	2.7	0.3	2.7
	40대	14.9	95.3	5.8	7.0	2.3	-	1.7
	50대	15.8	97.1	8.1	8.0	3.6	-	2.8
	60세 이상	19.9	96.4	11.3	19.9	5.3	0.2	10.4
가구 소득	150만원 미만	19.8	95.0	14.1	22.8	4.4	-	14.2
	150~300만원 미만	15.5	96.1	9.8	11.2	4.5	0.1	5.8
	300~450만원 미만	14.9	96.6	5.9	8.8	3.3	0.1	3.0
	450~600만원 미만	14.8	96.4	6.2	7.8	2.6	0.1	2.5
	600만원 이상	14.5	97.3	10.5	6.7	3.0	0.2	3.5

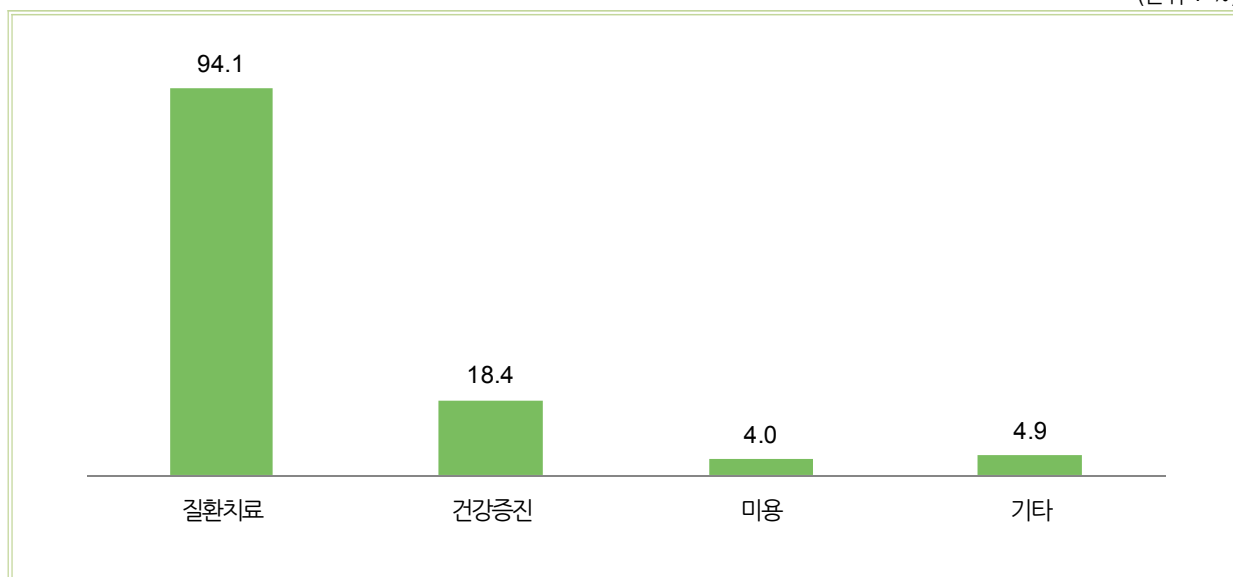
## ② 한방의료 이용 목적 - 분류1

## ○ 「질환치료」(94.1%)를 위해 한방의료를 이용한 경우가 가장 많음

- 연령이 높을수록 「질환치료」를 위해 한방의료를 이용한 비율이 높아지는 반면, 연령이 낮을수록 「건강증진」 및 「미용」을 위해 이용한 비율이 높아지는 경향을 보임
- 가구소득이 높을수록 「건강증진」을 위해 한방의료를 이용했다는 응답 비율이 높아짐

[그림 III-4] 한방의료 이용 목적 - 분류1(복수응답)

(단위 : %)



〈표 III-4〉 응답자 특성별 한방의료 이용 목적 - 분류1(복수응답)

(단위 : %)

구 분		질환치료	건강증진	미용	기타
전 체		94.1	18.4	4.0	4.9
연령	19~29세	82.5	24.4	10.0	2.3
	30대	89.5	21.7	9.6	7.4
	40대	94.7	19.8	3.1	5.9
	50대	96.6	17.5	2.5	6.0
	60세 이상	98.1	14.4	0.8	3.0
가구 소득	150만원 미만	97.5	10.1	-	2.1
	150~300만원 미만	96.0	12.3	3.0	5.6
	300~450만원 미만	93.8	18.8	4.7	5.7
	450~600만원 미만	91.7	22.8	5.3	5.9
	600만원 이상	93.8	24.6	4.5	2.5

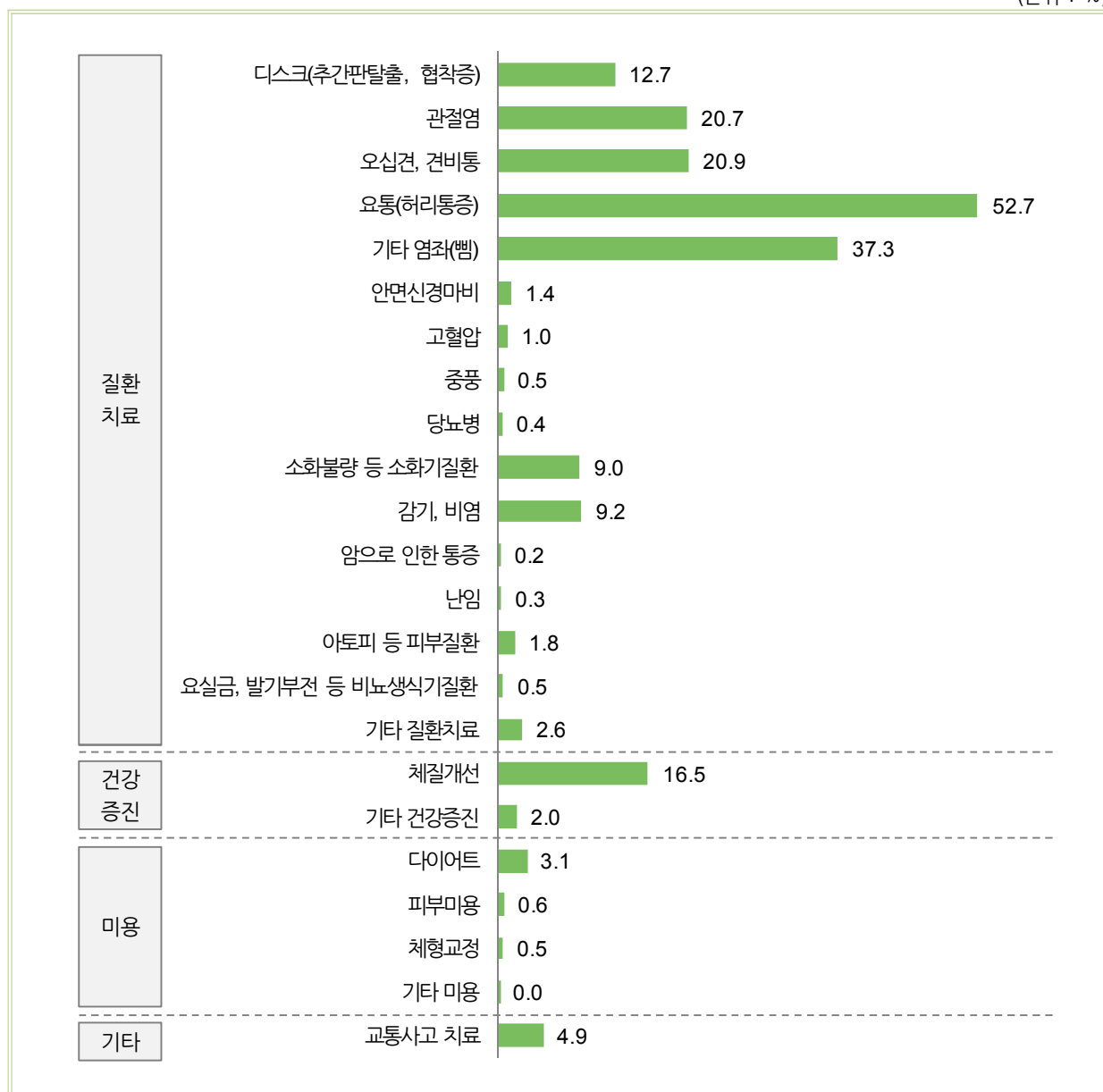
## ③ 한방의료 이용 목적 - 분류2

## ○ 한방의료 이용 목적으로는 「요통(허리통증)」이 52.7%로 가장 많음

- 이어서 「기타 염좌(뺨)」(37.3%), 「오십견, 견비통」(20.9%), 「관절염」(20.7%) 등의 순임
- 「요통(허리통증)」은 직업이 '농림어업'인 경우 상대적으로 비율이 높게 나타남
- 연령이 낮을수록 「다이어트」를 위해 한방의료를 이용했다는 응답이 많아짐

[그림 III-5] 한방의료 이용 목적 - 분류2(복수응답)

(단위 : %)



〈표 III-5〉 응답자 특성별 한방의료 이용 목적 - 분류2(복수응답)

(단위 : %)

구 분		디스크 (추간판 탈출, 협착증)	관절염	오십견, 견비통	요통 (허리통증)	기타 염좌(뺨)	안면신경 마비	고혈압	중풍
전 체		12.7	20.7	20.9	52.7	37.3	1.4	1.0	0.5
연령	19~29세	5.4	4.2	3.5	24.3	42.4	0.1	-	-
	30대	13.3	9.3	8.4	43.4	44.3	0.4	0.4	-
	40대	9.8	10.4	15.8	51.9	40.0	0.5	0.4	0.3
	50대	13.1	18.7	31.7	58.0	37.7	1.3	1.0	0.2
	60세 이상	16.9	41.3	28.7	64.0	29.6	3.1	2.1	1.5
직업	전문관리	23.6	15.1	22.9	54.3	33.1	3.7	2.2	1.0
	사무	12.5	9.3	14.3	45.1	41.7	0.9	0.1	0.2
	서비스판매	11.2	15.7	23.6	53.8	40.3	0.6	0.2	0.2
	농림어업	14.7	37.0	23.0	67.6	30.7	0.7	1.5	0.7
	기능노무	16.3	20.5	23.9	59.8	41.6	1.6	2.3	0.1
	기타	59.1	14.8	-	29.6	85.2	-	-	-

〈표 III-5〉 응답자 특성별 한방의료 이용 목적 - 분류2(복수응답)(계속)

(단위 : %)

구 분		당뇨병	소화 불량 등 소화기 질환	감기, 비염	암으로 인한 통증	난임	아토피 등 피부질환	요실금, 발기 부전 등 비뇨 생식기 질환	기타 질환치료
전 체		0.4	9.0	9.2	0.2	0.3	1.8	0.5	2.6
연령	19~29세	-	9.2	12.8	-	0.3	3.4	0.3	4.6
	30대	-	9.0	13.5	0.4	1.2	3.5	0.3	0.8
	40대	-	8.0	7.8	0.2	0.0	2.5	0.3	3.2
	50대	0.5	9.4	6.3	0.2	0.4	0.9	0.9	1.9
	60세 이상	1.0	9.3	8.8	0.3	-	0.7	0.5	2.9
직업	전문관리	0.6	6.3	11.6	0.1	0.9	3.3	0.4	1.9
	사무	-	12.2	10.8	0.3	0.4	3.4	0.3	1.2
	서비스판매	0.2	9.6	7.8	-	0.3	1.7	0.2	1.6
	농림어업	1.3	9.6	6.0	0.6	-	-	-	2.6
	기능노무	0.7	6.5	6.3	0.7	-	0.5	1.5	0.8
	기타	-	-	-	-	-	-	-	-

〈표 III-5〉 응답자 특성별 한방의료 이용 목적 - 분류2(복수응답)(계속)

(단위 : %)

구 분		체질개선	기타 건강증진	다이어트	피부미용	체형교정	기타 미용	교통사고 치료
전 체		16.5	2.0	3.1	0.6	0.5	0.0	4.9
연령	19~29세	23.9	0.7	8.2	1.6	0.3	0.3	2.3
	30대	20.1	1.6	7.6	1.6	1.2	-	7.4
	40대	18.0	1.8	2.6	0.0	0.5	-	5.9
	50대	15.1	2.3	1.9	0.1	0.4	-	6.0
	60세 이상	12.0	2.4	0.2	0.5	0.3	-	3.0
직업	전문관리	18.9	1.5	0.6	0.3	-	-	8.6
	사무	21.3	2.0	4.6	1.0	0.4	-	5.6
	서비스판매	13.9	2.5	3.1	0.8	0.7	0.1	5.9
	농림어업	6.0	5.0	-	-	-	-	1.2
	기능노무	14.7	1.2	0.7	0.4	0.1	-	8.2
	기타	-	-	-	-	-	-	-

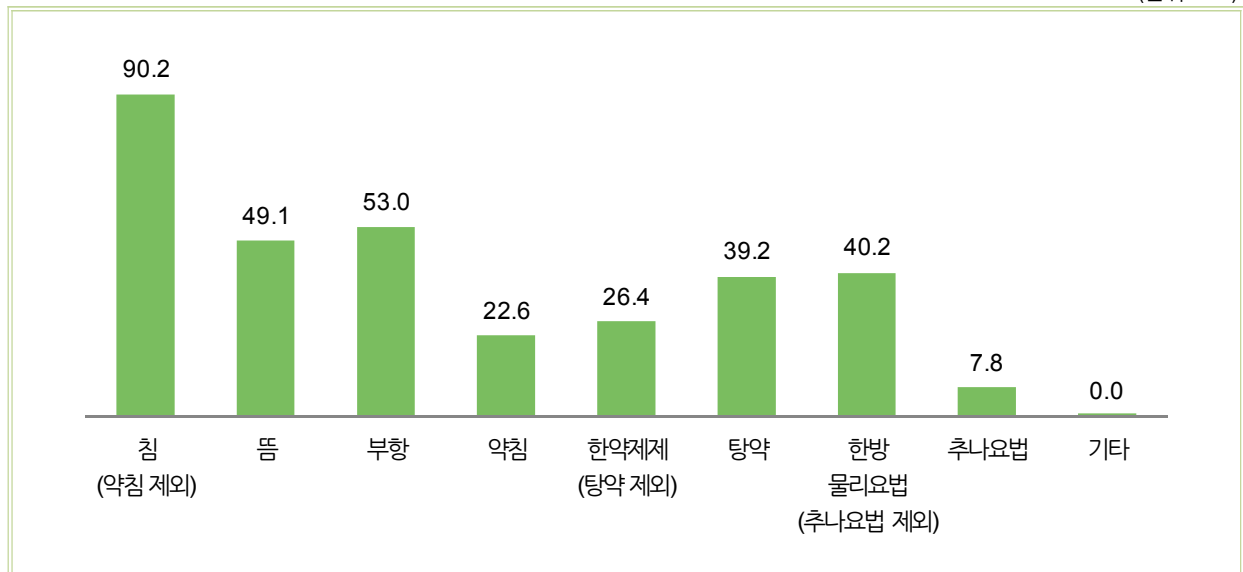
## ④ 이용한 한방의료의 치료법

- 「침(약침 제외)」(90.2%) 치료를 받은 경우가 가장 많았으며, 다음은 「부항」(53.0%), 「뜸」(49.1%), 「한방물리요법(추나요법 제외)」(40.2%) 등의 순임

- 연령이 높을수록 「침(약침 제외)」, 「뜸」, 「부항」을 이용한 경험이 많아지는 경향을 보임

[그림 III-6] 이용한 한방의료의 치료법(복수응답)

(단위 : %)



〈표 III-6〉 응답자 특성별 이용한 한방의료의 치료법(복수응답)

(단위 : %)

구 분		침 (약침 제외)	뜸	부항	약침	한약제제 (탕약 제외)	탕약	한방물리 요법 (추나 요법 제외)	추나요법	기타
전 체		90.2	49.1	53.0	22.6	26.4	39.2	40.2	7.8	0.0
연령	19~29세	79.5	27.7	28.8	14.0	18.7	37.8	29.6	3.7	-
	30대	88.5	45.4	45.7	21.2	25.7	33.7	35.2	10.1	-
	40대	90.4	45.0	53.6	18.0	23.8	37.9	37.6	7.1	-
	50대	92.2	53.8	56.4	27.5	26.7	38.1	46.4	8.0	-
	60세 이상	93.1	57.9	62.2	25.9	31.2	44.2	43.6	8.3	0.0

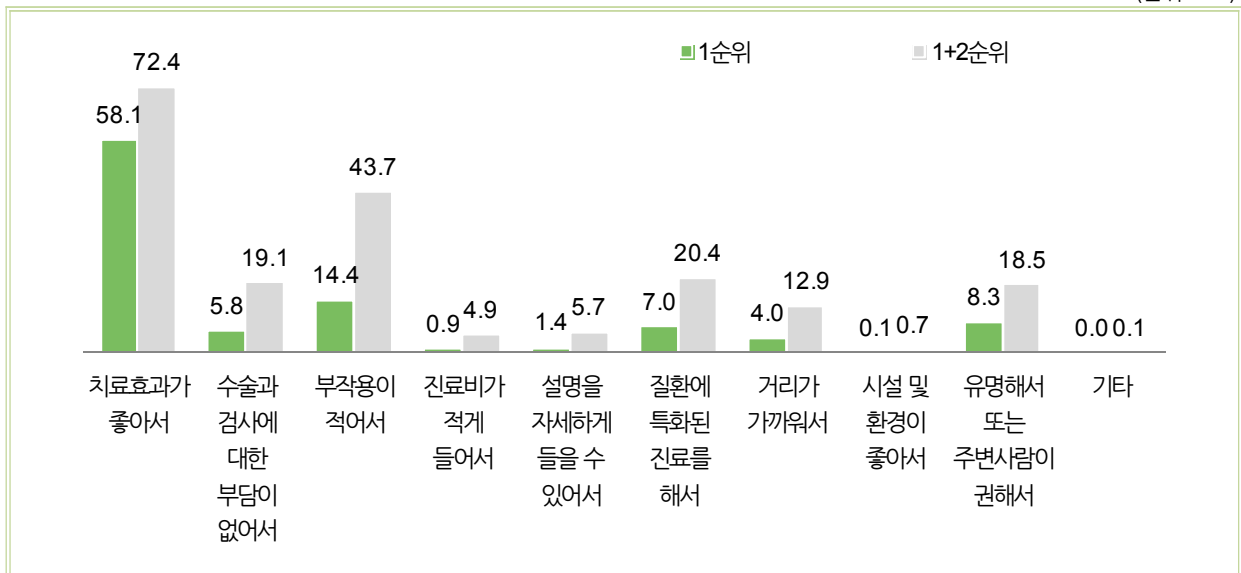
## ⑤ 한방의료를 선택하는 이유

## ○ 「치료효과가 좋아서」(58.1%) 한방의료를 선택했다는 응답이 가장 많음

- 다음은 「부작용이 적어서」(14.4%), 「유명해서 또는 주변사람이 권해서」(8.3%) 등의 순임
- 연령이 높을수록 「치료효과가 좋아서」, 연령이 낮을수록 「유명해서 또는 주변사람이 권해서」의 비율이 높아짐
- 학력이 낮을수록 「치료효과가 좋아서」 한방의료를 선택했다는 응답 비율이 높아짐

[그림 III-7] 한방의료를 선택하는 이유

(단위 : %)



〈표 III-7〉 응답자 특성별 한방의료를 선택하는 이유 - 1순위

(단위 : %)

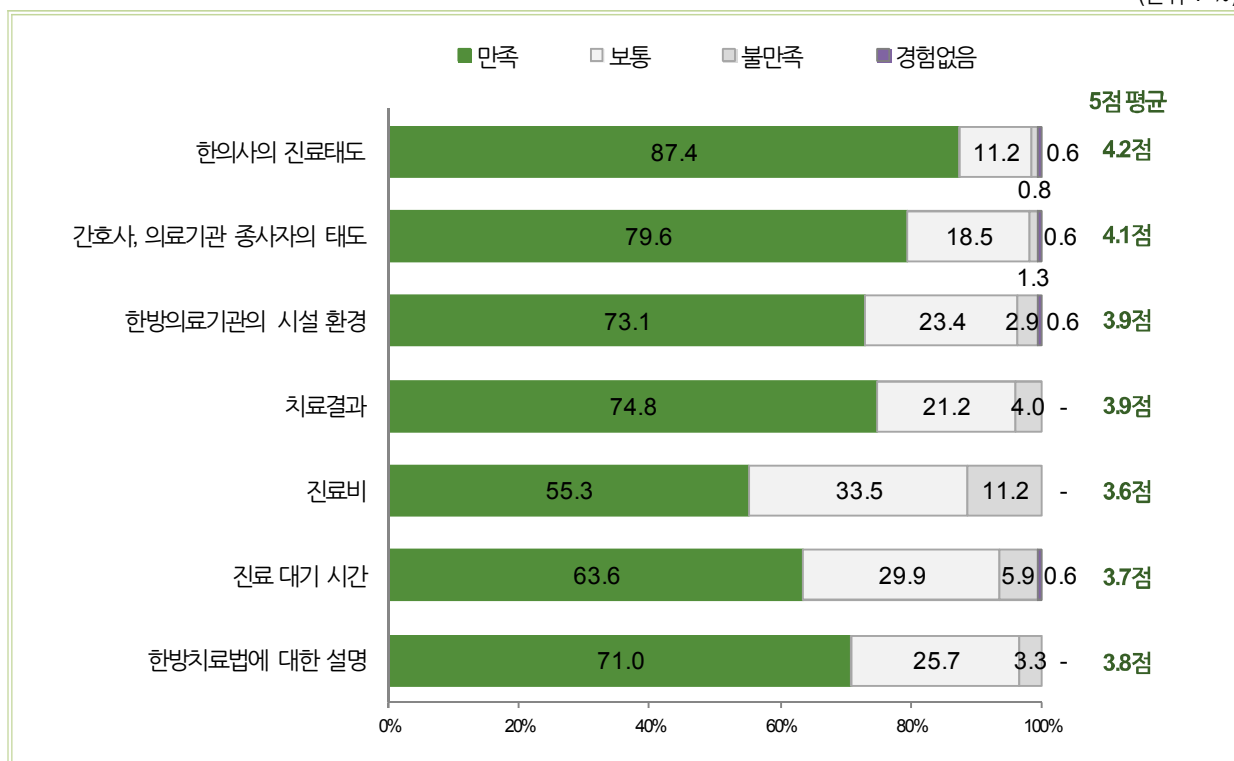
구 분		치료 효과가 좋아서	수술과 검사에 대한 부담이 없어서	부작용이 적어서	진료비가 적게 들어서	설명을 자세하게 들을 수 있어서	질환에 특화된 진료를 해서	거리가 가까워서	시설 및 환경이 좋아서	유명해서 또는 주변사람이 권해서	기타	계
전 체		58.1	5.8	14.4	0.9	1.4	7.0	4.0	0.1	8.3	0.0	100.0
연령	19~29세	49.1	5.4	15.4	1.6	0.9	6.4	5.2	0.4	15.7	-	100.0
	30대	53.7	7.6	13.8	0.9	1.1	9.2	2.9	-	10.8	0.1	100.0
	40대	57.7	5.9	15.5	0.6	1.3	7.3	4.2	-	7.4	-	100.0
	50대	60.3	5.8	15.9	0.3	1.4	6.4	2.7	-	7.1	0.1	100.0
	60세 이상	61.9	5.1	12.5	1.4	1.7	6.4	4.9	0.0	6.1	-	100.0
	초졸 이하	63.9	3.4	6.5	1.6	1.8	8.8	5.6	0.1	8.1	-	100.0
학력	중졸	59.6	6.3	17.2	1.0	1.3	4.9	4.9	-	4.8	-	100.0
	고졸	59.4	4.8	16.1	1.0	1.5	5.4	4.3	0.0	7.4	-	100.0
	대졸 이상	55.0	7.4	14.1	0.6	1.2	8.6	2.9	0.0	10.1	0.1	100.0

## ⑥ 한방의료에 대한 부문별 만족도

- 한방의료의 각 부문에 대한 만족도를 보면, ‘한의사의 진료태도’에 대한 「만족」 비율이 87.4%로 가장 높음
- 다음은 「간호사, 의료기관 종사자의 태도」(79.6%), 「치료결과」(74.8%) 등의 순임
- 한편, ‘진료비’에 대해서는 55.3%만이 「만족」한다고 응답함

[그림 III-8] 한방의료에 대한 부문별 만족도

(단위 : %)



주1) 「만족」 = 「약간 만족」 + 「매우 만족」, 「불만족」 = 「약간 불만족」 + 「매우 불만족」

주2) '평균'의 경우, 역리코드(매우 만족(5점), 약간 만족(4점), 보통(3점), 약간 불만족(2점), 매우 불만족(1점))하여 산출한 값으로 점수가 높을수록 만족도가 높음

주3) '경험없음'은 평균 산출 시 제외함

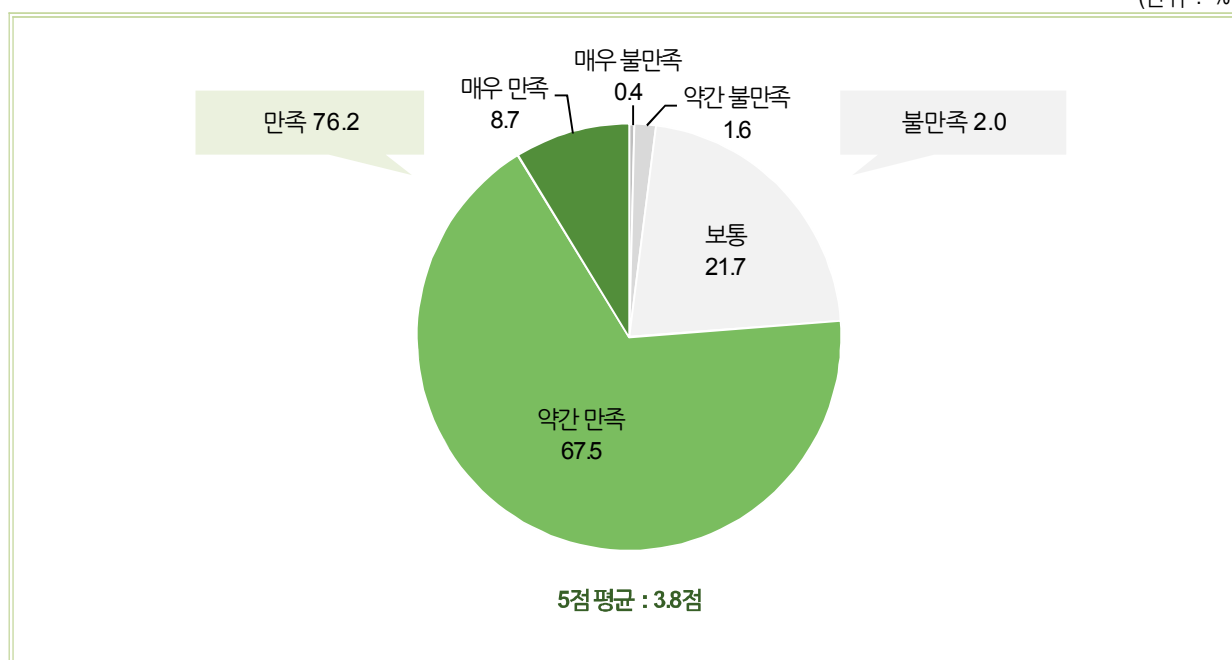
## ⑦ 한방의료에 대한 전반적 만족도

- 76.2%는 한방의료 이용에 대해 전반적으로 「만족」(「약간 만족」 67.5% + 「매우 만족」 8.7%)함

- 연령별로는 '19~29세', 직업별로는 '전문관리' 종사자의 「만족」 응답 비율이 상대적으로 낮음

[그림 III-9] 한방의료에 대한 전반적 만족도

(단위 : %)



〈표 III-8〉 응답자 특성별 한방의료에 대한 전반적 만족도

(단위 : %, 점/5점)

구 분		①+②			③ 보통	④+⑤		계	평균	
		① 매우 만족	② 약간 만족	④ 약간 불만족		⑤ 매우 불만족				
전 체		8.7	67.5	76.2	21.7	1.6	0.4	2.0	100.0	3.8
연령	19~29세	5.7	62.1	67.8	29.5	2.4	0.2	2.7	100.0	3.7
	30대	10.5	62.9	73.4	24.1	1.6	0.9	2.4	100.0	3.8
	40대	7.2	70.1	77.3	21.3	1.2	0.3	1.5	100.0	3.8
	50대	7.2	69.9	77.2	21.4	1.4	-	1.4	100.0	3.8
	60세 이상	11.2	67.9	79.1	18.4	1.8	0.7	2.5	100.0	3.9
직업	전문관리	12.5	49.4	61.9	34.9	1.5	1.6	3.1	100.0	3.7
	사무	9.0	65.8	74.8	23.7	1.5	-	1.5	100.0	3.8
	서비스판매	6.3	73.2	79.5	18.9	1.4	0.2	1.6	100.0	3.8
	농림어업	8.7	68.3	77.0	20.0	2.2	0.8	3.0	100.0	3.8
	기능노무	9.4	70.4	79.8	18.3	1.8	0.1	2.0	100.0	3.9
	기타	29.6	62.9	92.5	7.5	-	-	-	100.0	4.2

주) '평균'의 경우, 역리코드(매우 만족(5점), 약간 만족(4점), 보통(3점), 약간 불만족(2점), 매우 불만족(1점))하여 산출한 값으로 점수가 높을수록 만족도가 높음

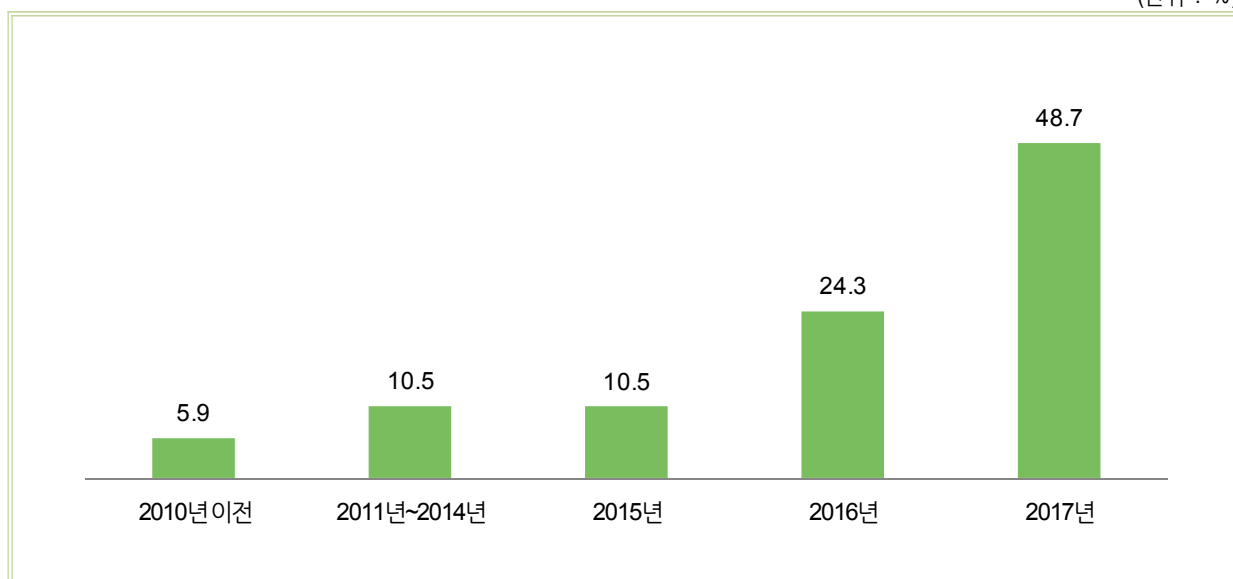


## ⑧ 최근 한방의료 이용 시기

- 가장 최근 한방의료를 이용한 시기에 대해 물어본 결과, 「2017년」이라는 응답이 48.7%로 가장 많았음. 반면, 5.9%는 「2010년 이전」 이용 후 이용 경험이 없는 것으로 나타남
- 연령이 높을수록 「2017년」 응답 비율이 높게 나타남

[그림 III-10] 최근 한방의료 이용 시기

(단위 : %)



〈표 III-9〉 응답자 특성별 최근 한방의료 이용 시기

(단위 : %)

구 분		2010년 이전	2011년~2014년	2015년	2016년	2017년	계
전 체		5.9	10.5	10.5	24.3	48.7	100.0
연령	19~29세	8.9	12.1	15.6	31.2	32.2	100.0
	30대	6.1	11.5	11.6	22.0	48.8	100.0
	40대	5.3	11.9	11.2	26.5	45.2	100.0
	50대	4.7	10.0	10.6	25.8	48.9	100.0
	60세 이상	6.3	8.9	7.6	20.4	56.9	100.0

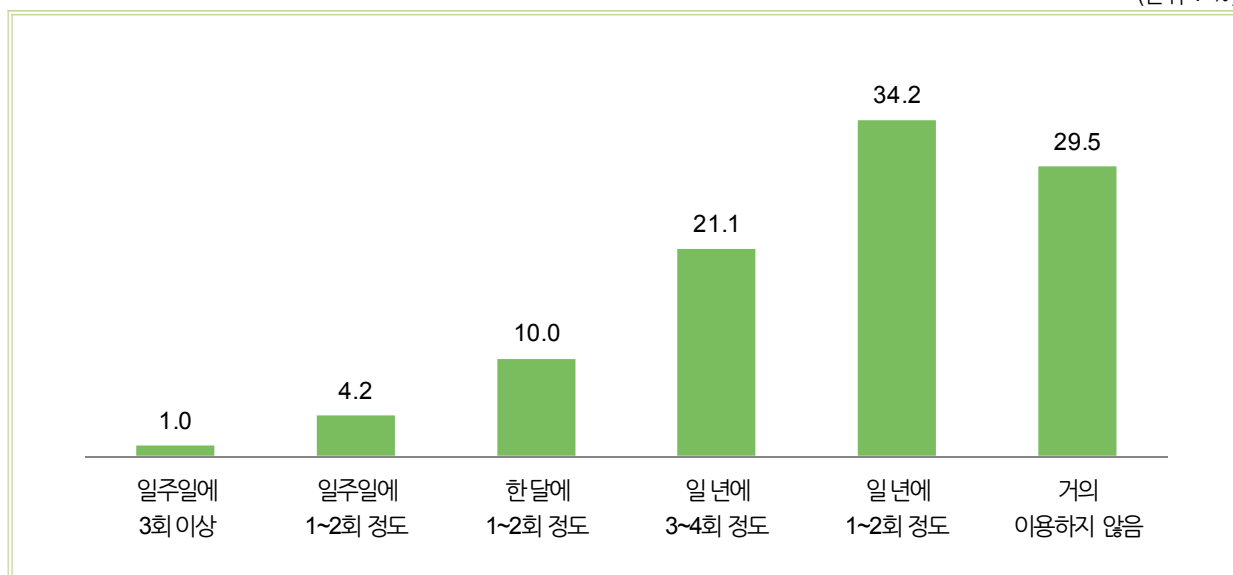
## ⑨ 평소 한방의료 이용 빈도

○ 평소 한방의료를 「일년에 1~2회 정도」 이용한다는 응답이 34.2%로 가장 많았음

- 1주일에 1회 이상 이용하는 경우는 5.2% («일주일에 1~2회 정도» 4.2% + «일주일에 3회 이상» 1.0%)임. 한편 29.5%는 «거의 이용하지 않음»이라고 응답
- 연령이 낮을수록, 가구소득이 높을수록 «거의 이용하지 않음» 비율이 높아짐

[그림 III-11] 평생 한방의료 이용 빈도

(단위 : %)



〈표 III-10〉 응답자 특성별 평소 한방의료 이용 빈도

(단위 : %)

구 분		일주일에 3회 이상	일주일에 1~2회 정도	한 달에 1~2회 정도	일 년에 3~4회 정도	일 년에 1~2회 정도	거의 이용하지 않음	계
전 체		1.0	4.2	10.0	21.1	34.2	29.5	100.0
연령	19~29세	-	2.9	4.4	12.9	39.2	40.7	100.0
	30대	0.5	2.0	8.0	21.2	33.9	34.4	100.0
	40대	0.5	2.4	6.8	20.0	37.9	32.4	100.0
	50대	1.2	3.9	10.4	24.6	34.6	25.4	100.0
	60세 이상	2.0	7.2	15.0	21.9	29.7	24.2	100.0
가구 소득	150만원 미만	3.1	7.6	14.6	18.8	29.3	26.6	100.0
	150~300만원 미만	1.4	5.9	12.4	19.6	32.1	28.6	100.0
	300~450만원 미만	0.7	3.6	9.9	22.7	34.0	29.1	100.0
	450~600만원 미만	0.4	3.1	8.3	19.7	38.4	29.9	100.0
	600만원 이상	0.7	2.0	6.3	24.3	33.7	32.9	100.0

## 2

## 한방의료에 대한 인식

## (1) 한방의료 인지도

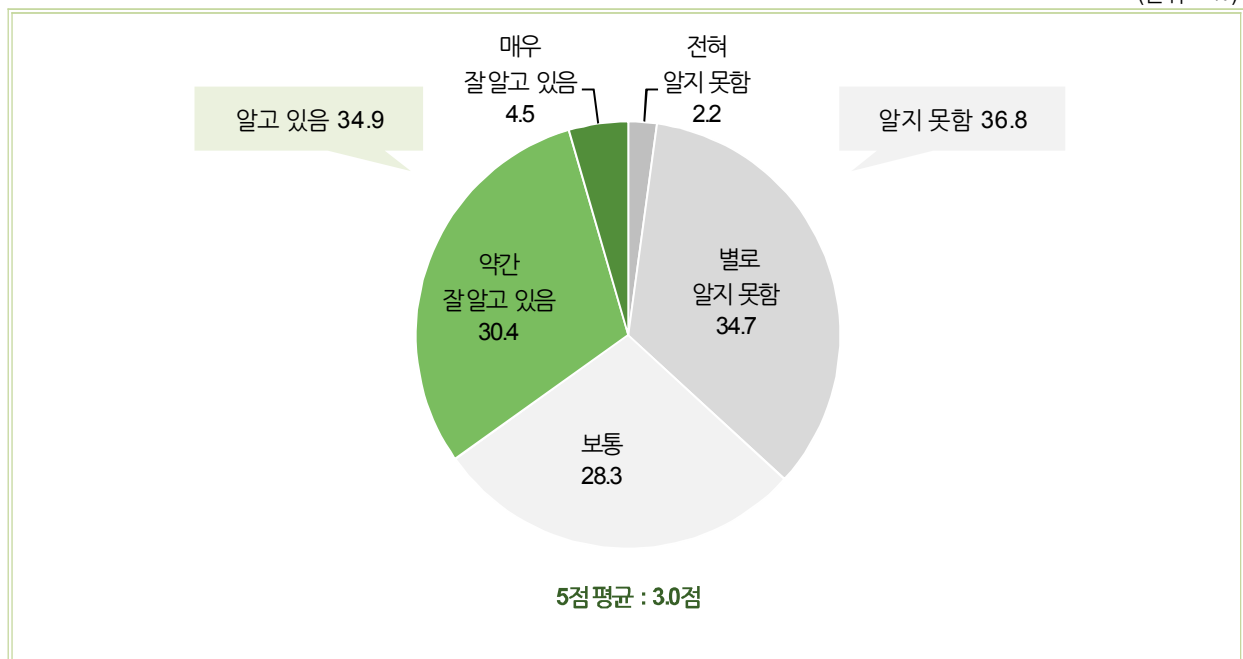
## ① 한방의료에 대한 인지도

- 한방의료에 대해 34.9%가 「알고 있음」(「약간 잘 알고 있음」 30.4% + 「매우 잘 알고 있음」 4.5%)

- '19~29세'의 경우, 15.1%만이 한방의료에 대해 「알고 있음」이라고 응답함

[그림 III-12] 한방의료에 대한 인지도

(단위 : %)



〈표 III-11〉 응답자 특성별 한방의료에 대한 인지도

(단위 : %, 점/5점)

구 분		①+②		③ 보통	④+⑤		계	평균		
		① 매우 잘 알고 있음	② 약간 잘 알고 있음		④ 별로 알지 못함	⑤ 전혀 알지 못함				
전 체		4.5	30.4	34.9	28.3	34.7	2.2	36.8	100.0	3.0
연령	19~29세	1.4	13.7	15.1	20.2	59.3	5.4	64.7	100.0	2.5
	30대	4.5	25.9	30.4	28.0	39.4	2.2	41.6	100.0	2.9
	40대	4.2	35.0	39.2	33.0	26.6	1.1	27.8	100.0	3.1
	50대	5.4	39.8	45.2	28.5	26.1	0.3	26.4	100.0	3.2
	60세 이상	6.2	34.4	40.7	30.4	26.8	2.2	29.0	100.0	3.2

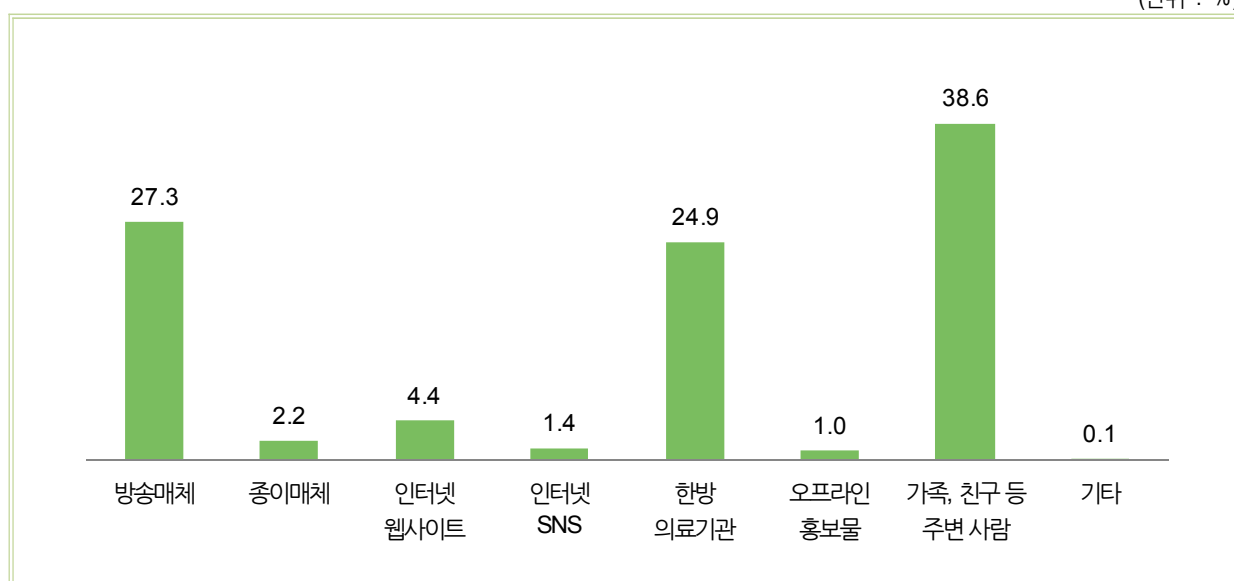
주) '평균'의 경우, 역리코드(매우 잘 알고 있음(5점), 약간 잘 알고 있음(4점), 보통(3점), 별로 알지 못함(2점), 전혀 알지 못함(1점))하여 산출한 값으로 점수가 높을수록 인지도가 높음

## ② 한방의료에 대한 정보/지식 획득 경로

- 한방의료에 대해 알고 있는 경우, 정보나 지식을 「가족, 친구 등 주변 사람」(38.6%)을 통해 가장 많이 획득함
  - 다음은 「방송매체」(27.3%), 「한방의료기관」(24.9%) 등의 순임
  - ‘농림어업’ 종사자 10명 중 6명(62.3%)은 「가족, 친구 등 주변 사람」을 통해 한방의료 관련 정보나 지식을 획득하는 것으로 나타남

[그림 III-13] 한방의료에 대한 정보/지식 획득 경로

(단위 : %)



〈표 III-12〉 응답자 특성별 한방의료에 대한 정보/지식 획득 경로

(단위 : %)

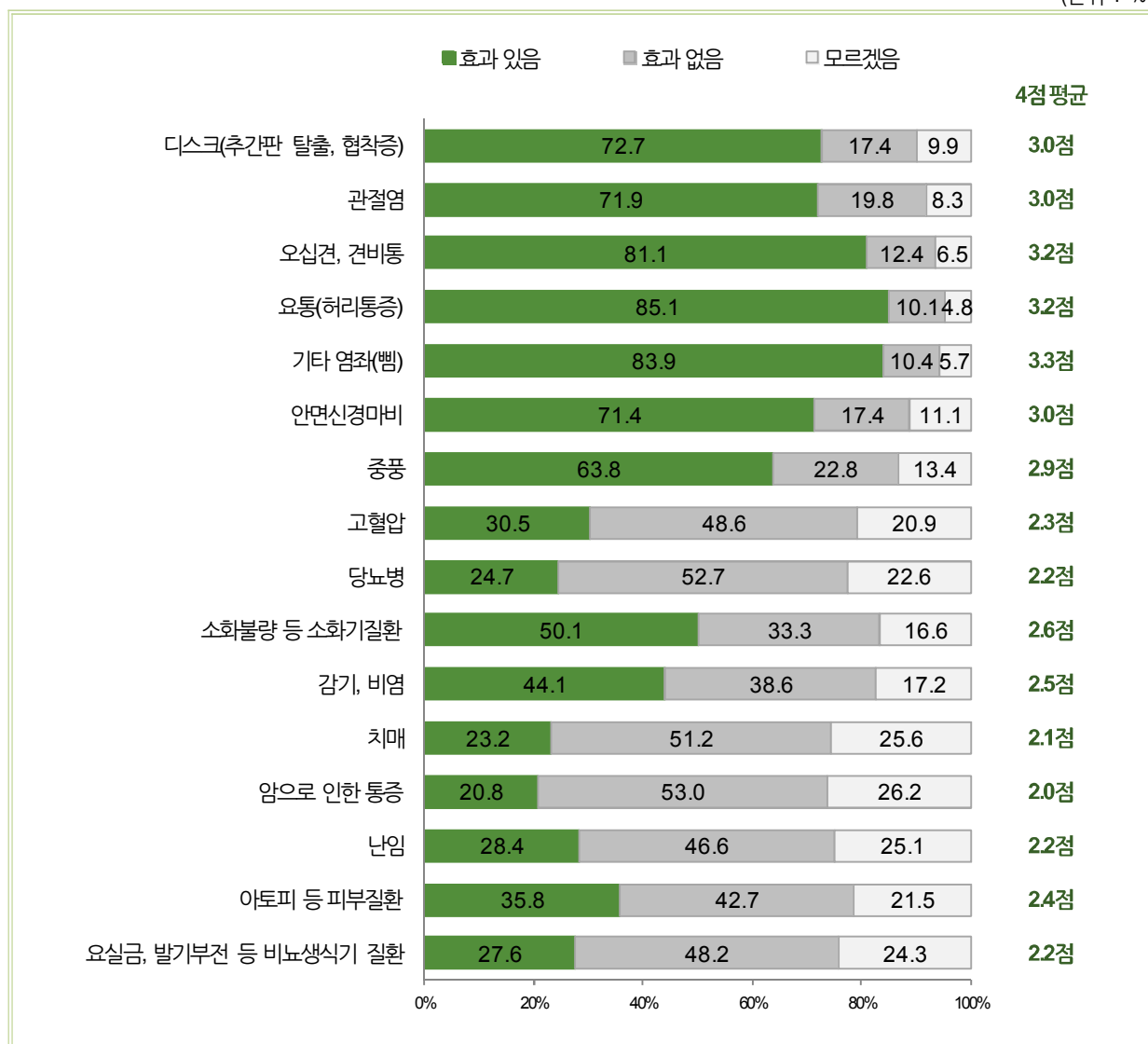
구 분		방송매체	종이매체	인터넷 웹사이트	인터넷 SNS	한방 의료기관	오프라인 홍보물	가족, 친구 등 주변 사람	기타	계
전 체		27.3	2.2	4.4	1.4	24.9	1.0	38.6	0.1	100.0
직업	전문관리	23.1	0.3	13.1	0.2	26.4	1.0	34.4	1.5	100.0
	사무	33.9	3.1	7.6	1.0	19.7	1.5	33.2	-	100.0
	서비스판매	30.1	2.0	5.2	0.6	24.0	0.6	37.4	-	100.0
	농림어업	21.2	0.5	0.7	-	15.3	-	62.3	-	100.0
	기능노무	32.0	1.6	1.5	1.6	26.6	0.4	36.3	-	100.0
	기타	18.5	-	-	-	28.0	-	53.5	-	100.0

## (2) 질환별 한방의료 치료의 효과성에 대한 생각

- 질환별 한방의료로 치료하는 것의 효과에 대한 생각을 물어본 결과, '요통(허리통증)'에 「효과 있음」의 응답 비율이 85.1%로 가장 높았음
- 다음은 '기타 염좌(뺨)'(「효과 있음」 83.9%), '오십견, 견비통'(「효과 있음」 81.1%) 등의 순임
- 한편, '고혈압', '당뇨병', '치매', '암으로 인한 통증', '난임', '아토피 등 피부질환', '요실금, 발기부전 등 비뇨생식기 질환'의 경우, 「효과 없음」 응답 비율이 더 높게 나타남

[그림 III-14] 질환별 한방의료 치료의 효과성에 대한 생각

(단위 : %)



주1) 「효과 있음」 = 「약간 효과 있음」 + 「매우 효과 있음」, 「효과 없음」 = 「별로 효과 없음」 + 「전혀 효과 없음」

주2) '평균'의 경우, 역리코드(매우 효과 있음(4점), 약간 효과 있음(3점), 별로 효과 없음(2점), 전혀 효과 없음(1점))하여 산출한 값으로 점수가 높을수록 효과적이라고 생각

주3) '모르겠음'은 평균 산출 시 제외함

### (3) 한방의료 이용 비용에 대한 생각

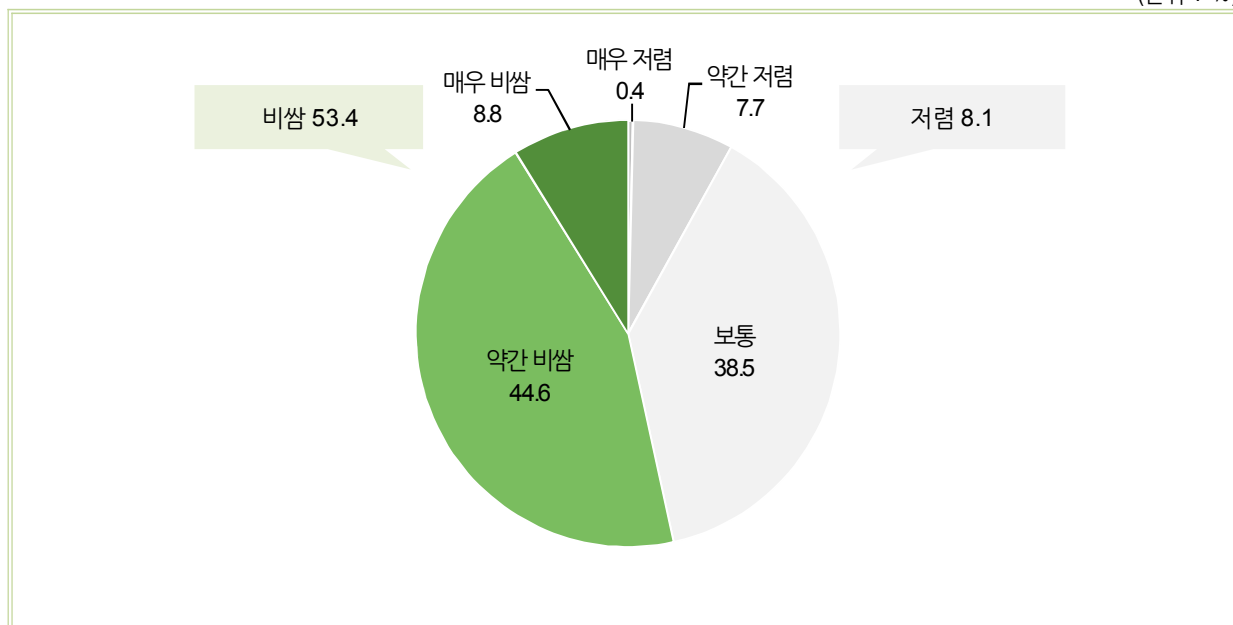
#### ① 한방의료 이용 비용에 대한 생각

- 한방의료 이용 시의 비용에 대해 2명 중 1명(53.4%)은 비싸다(「약간 비쌌」 44.6% + 「매우 비쌌」 8.8%)고 생각함

- 학력이 높을수록 한방의료 이용 비용이 비싸다고 생각하는 비율이 높아짐

[그림 III-15] 한방의료 이용 비용에 대한 생각

(단위 : %)



<표 III-13> 응답자 특성별 한방의료 이용 비용에 대한 생각

(단위 : %)

구 분		①+②			③ 보통	④+⑤			계
		① 매우 비쌌	② 약간 비쌌	④ 약간 저렴		⑤ 매우 저렴			
전 체		8.8	44.6	53.4	38.5	7.7	0.4	8.1	100.0
학 력	초졸 이하	10.7	34.2	44.9	39.0	13.9	2.2	16.1	100.0
	중졸	7.6	37.7	45.3	42.0	12.4	0.2	12.7	100.0
	고졸	9.4	45.0	54.4	38.1	7.4	0.1	7.6	100.0
	대졸 이상	8.2	47.4	55.6	38.1	5.9	0.3	6.2	100.0

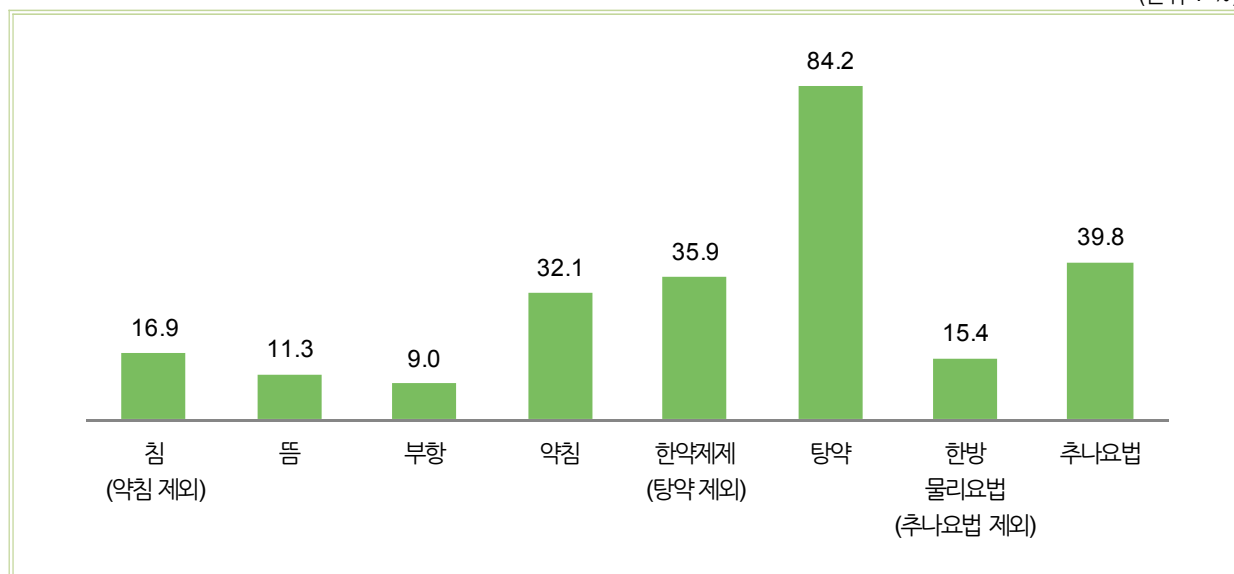
## ② 비싸다고 생각되는 한방의료의 치료법

- 한방의료이 비싸다고 생각하는 경우, 비싸다고 생각되는 치료법으로는 「탕약」(84.2%)이 가장 많았으며, 다음은 「추나요법」(39.8%), 「한약제제(탕약 제외)」(35.9%), 「약침」(32.1%) 등의 순임

- 가구소득이 낮을수록 「탕약」이 비싸다고 생각하는 비율이 높아짐

[그림 III-16] 비싸다고 생각되는 한방의료의 치료법(복수응답)

(단위 : %)



〈표 III-14〉 응답자 특성별 비싸다고 생각되는 한방의료의 치료법(복수응답)

(단위 : %)

구 분		침 (약침 제외)	뜸	부항	약침	한약제제 (탕약 제외)	탕약	한방 물리요법 (추나요법 제외)	추나요법
전 체		16.9	11.3	9.0	32.1	35.9	84.2	15.4	39.8
가구 소득	150만원 미만	16.7	6.7	4.9	29.2	36.5	90.9	21.7	20.8
	150~300만원 미만	17.9	7.7	8.1	36.3	37.2	86.5	19.2	43.2
	300~450만원 미만	16.1	10.2	8.6	30.9	34.8	85.9	16.2	41.3
	450~600만원 미만	14.6	13.1	9.2	34.1	34.6	83.2	10.4	40.9
	600만원 이상	21.3	17.3	12.8	27.1	38.2	76.4	14.4	40.7

#### (4) 한방의료에 대한 건강보험급여 확대 관련

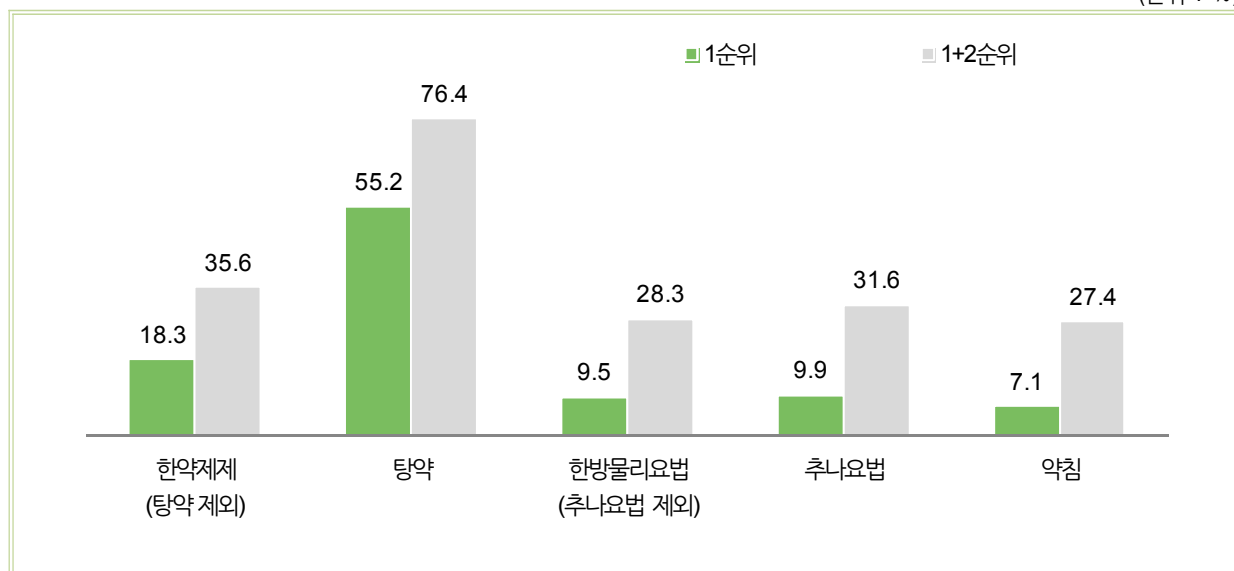
##### ① 한방의료에 대한 건강보험급여 확대 시 우선 적용이 필요한 한방치료법

- 한방의료에 대한 건강보험급여 확대 시, 우선 적용이 필요한 한방치료법으로는 「탕약」(55.2%)이 가장 많았음

- 다음은 「한약제제(탕약 제외)」(18.3%), 「추나요법」(9.9%) 등의 순임
- 가구소득이 '150만원 미만'인 경우, 10명 중 6명이 「탕약」에 우선 적용해야 한다고 생각함

[그림 III-17] 한방의료에 대한 건강보험급여 확대 시 우선 적용이 필요한 한방치료법

(단위 : %)



<표 III-15> 응답자 특성별 한방의료에 대한 건강보험급여 확대 시 우선 적용이 필요한 한방치료법 - 1순위  
(단위 : %)

구 분		한약제제 (탕약 제외)	탕약	한방물리요법 (추나요법 제외)	추나요법	약침	계
전 체		18.3	55.2	9.5	9.9	7.1	100.0
가구 소득	150만원 미만	16.5	61.9	8.8	5.1	7.6	100.0
	150~300만원 미만	15.7	58.4	10.6	7.8	7.5	100.0
	300~450만원 미만	16.9	54.8	9.4	10.9	8.0	100.0
	450~600만원 미만	21.0	52.4	9.1	11.5	6.1	100.0
	600만원 이상	21.0	53.0	9.1	10.4	6.5	100.0

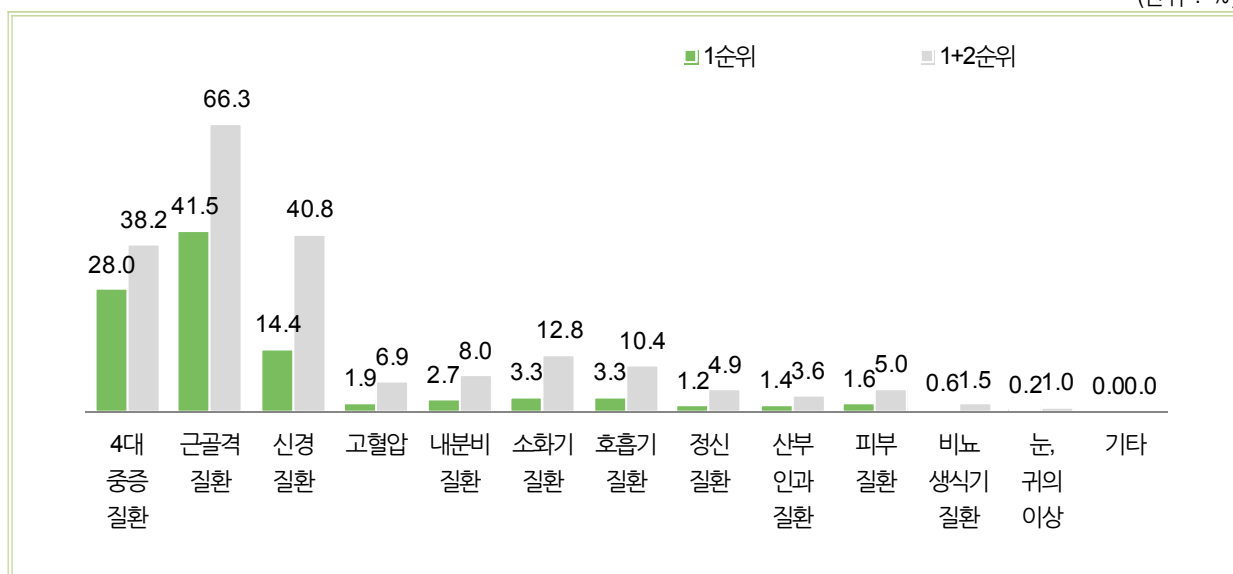


## ② 한방의료에 대한 건강보험급여 확대 시 우선 적용이 필요한 질환

- 한방의료에 대한 건강보험급여 확대 시, 우선 적용이 필요한 질환은 「근골격질환」(41.5%), 「4대 중증질환」(28.0%), 「신경질환」(14.4%) 등의 순임
- 가구소득이 낮을수록 「근골격질환」의 비율이 높아짐

[그림 III-18] 한방의료에 대한 건강보험급여 확대 시 우선 적용이 필요한 질환

(단위 : %)



〈표 III-16〉 응답자 특성별 한방의료에 대한 건강보험급여 확대 시 우선 적용이 필요한 질환 - 1순위(상위 7개)

(단위 : %)

구 분		근골격질환	4대 중증질환	신경질환	소화기질환	호흡기질환	내분비질환	고혈압
전 체		41.5	28.0	14.4	3.3	3.3	2.7	1.9
가구 소득	150만원 미만	48.3	24.7	12.2	3.3	1.7	3.3	2.2
	150~300만원 미만	41.5	27.4	14.6	2.5	3.3	2.7	1.7
	300~450만원 미만	41.2	30.1	13.4	3.3	3.8	2.4	1.5
	450~600만원 미만	40.6	27.8	15.1	3.3	3.8	2.6	2.5
	600만원 이상	39.3	26.8	16.0	4.0	2.2	3.2	1.9

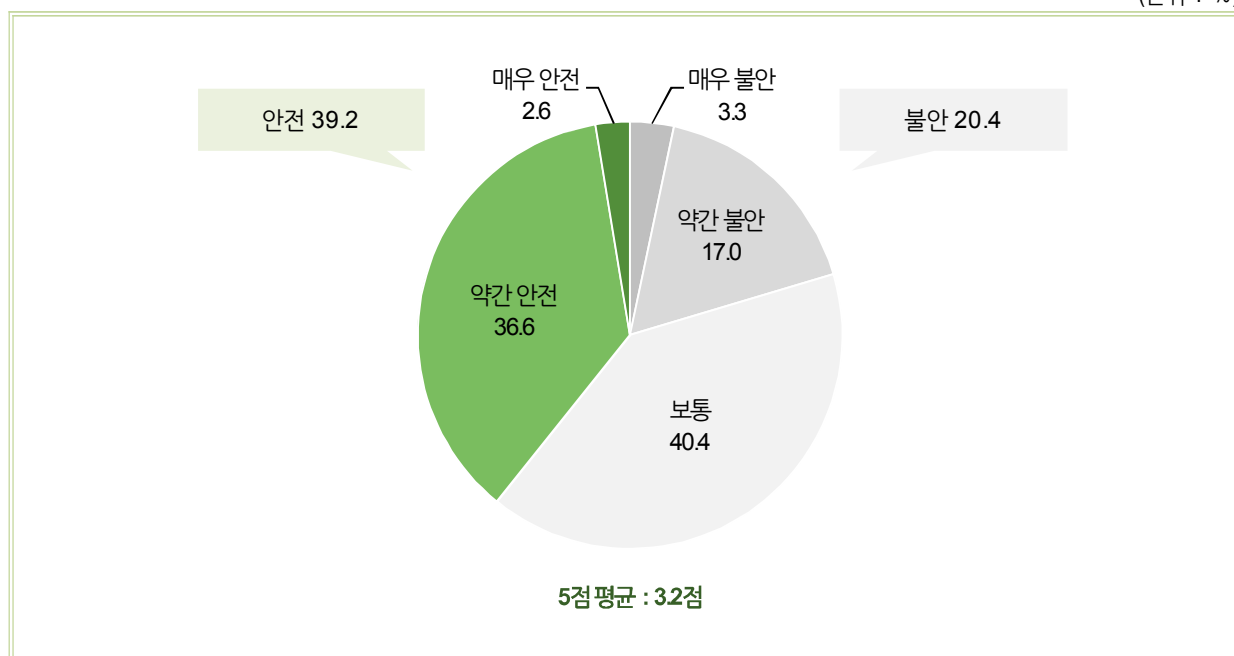
## (5) 한약재의 안전 관련

### ① 한방의료기관/약국/한약방에서 취급하는 한약재의 안전성에 대한 생각

- 국민 10명 중 4명(39.2%)은 한방의료기관, 약국, 한약방에서 취급하는 한약재가 「안전」(「약간 안전」 36.6% + 「매우 안전」 2.6%)하다고 생각함
  - 한편, 20.4%는 「불안」, 40.4%는 「보통」이라고 응답함
  - ‘전문관리’ 종사자 10명 중 3명은 한약재가 「불안」하다고 생각하는 것으로 나타남

[그림 III-19] 한방의료기관/약국/한약방에서 취급하는 한약재의 안전성에 대한 생각

(단위 : %)



<표 III-17> 응답자 특성별 한방의료기관/약국/한약방에서 취급하는 한약재의 안전성에 대한 생각

(단위 : %, 점/5점)

구 분		①+②			③ 보통	④+⑤			계	평균
		① 매우 안전	② 약간 안전	④ 약간 불안		⑤ 매우 불안				
전 체		2.6	36.6	39.2	40.4	17.0	3.3	20.4	100.0	3.2
직업	전문관리	3.1	25.4	28.5	41.5	25.0	5.0	30.0	100.0	3.0
	사무	2.3	34.9	37.2	38.8	18.6	5.4	24.0	100.0	3.1
	서비스판매	1.8	38.5	40.3	41.1	15.6	3.0	18.6	100.0	3.2
	농림어업	3.4	42.8	46.2	35.8	15.6	2.4	18.0	100.0	3.3
	기능노무	3.7	39.1	42.8	42.1	12.6	2.5	15.1	100.0	3.3
	기타	28.4	55.3	83.8	7.2	5.1	3.9	9.0	100.0	4.0

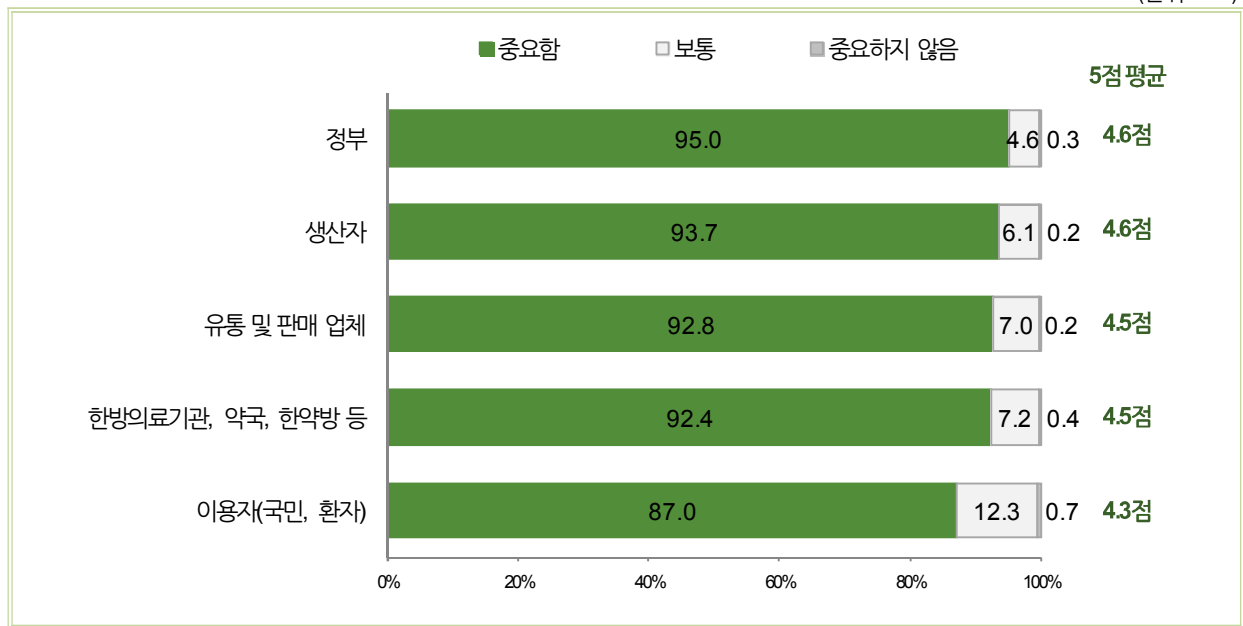
주) ‘평균’의 경우, 역리코드(매우 안전(5점), 약간 안전(4점), 보통(3점), 약간 불안(2점), 매우 불안(1점))하여 산출한 값으로 점수가 높을수록 안전하다고 생각

## ② 한약재 안전관리를 위한 역할 중요성

- 한약재 안전관리를 위한 각 주체별 역할 중요성을 살펴보면, 대부분 중요성이 높게 나타난 가운데, 「중요함」 응답 비율은 ‘정부’(95.0%), ‘생산자’(93.7%), ‘유통 및 판매업체’(92.8%)등의 순으로 높음

[그림 III-20] 한약재 안전관리를 위한 역할 중요성

(단위 : %)



주1) 「중요함」 = 「약간 중요함」 + 「매우 중요함」, 「중요하지 않음」 = 「별로 중요하지 않음」 + 「전혀 중요하지 않음」

주2) ‘평균’의 경우, 역리코드(매우 중요함(5점), 약간 중요함(4점), 보통(3점), 별로 중요하지 않음(2점), 전혀 중요하지 않음(1점))하여 산출한 값으로 점수가 높을수록 중요하다고 생각

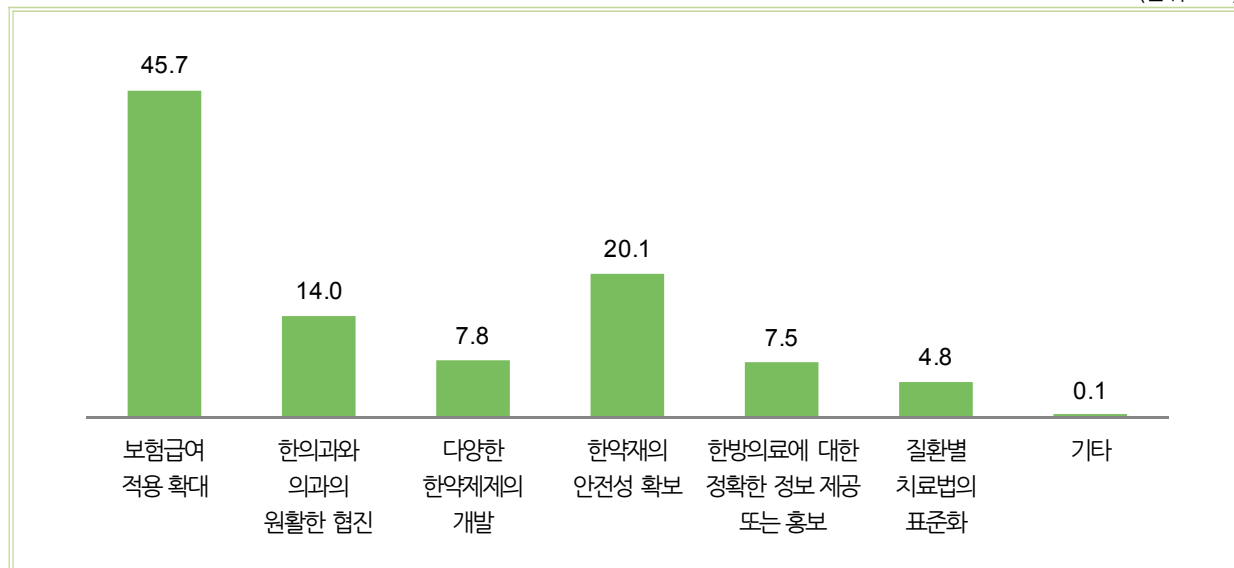
## (6) 향후 한방의료 분야에서 우선적으로 개선해야 할 사항

- 한방의료 분야에서 우선 개선해야 할 사항으로 「보험급여 적용 확대」(45.7%)가 가장 많았으며, 다음은 「한약재의 안전성 확보」(20.1%), 「한 의과와 의과의 원활한 협진」(14.0%) 등의 순임

- 가구소득이 낮을수록 「보험급여 적용 확대」, 높을수록 「질환별 치료법의 표준화」 응답 비율이 높게 나타남

[그림 III-21] 향후 한방의료 분야에서 우선적으로 개선해야 할 사항

(단위 : %)



<표 III-18> 응답자 특성별 향후 한방의료 분야에서 우선적으로 개선해야 할 사항

(단위 : %)

구 분		보험급여 적용 확대	한 의과와 의과의 원활한 협진	다양한 한약제제의 개발	한약재의 안전성 확보	한방 의료에 대한 정확한 정보 제공 또는 홍보	질환별 치료법의 표준화	기타	계
전 체		45.7	14.0	7.8	20.1	7.5	4.8	0.1	100.0
가구 소득	150만원 미만	53.8	10.3	5.3	20.4	6.6	3.4	0.2	100.0
	150~300만원 미만	50.7	12.0	7.4	17.3	9.2	3.4	-	100.0
	300~450만원 미만	47.0	13.1	8.3	20.2	7.1	4.4	-	100.0
	450~600만원 미만	43.5	17.3	8.6	19.1	6.6	4.7	0.2	100.0
	600만원 이상	35.4	14.9	7.6	25.2	8.3	8.4	0.1	100.0

### 3 향후 한방의료 이용 및 타인 추천 의향

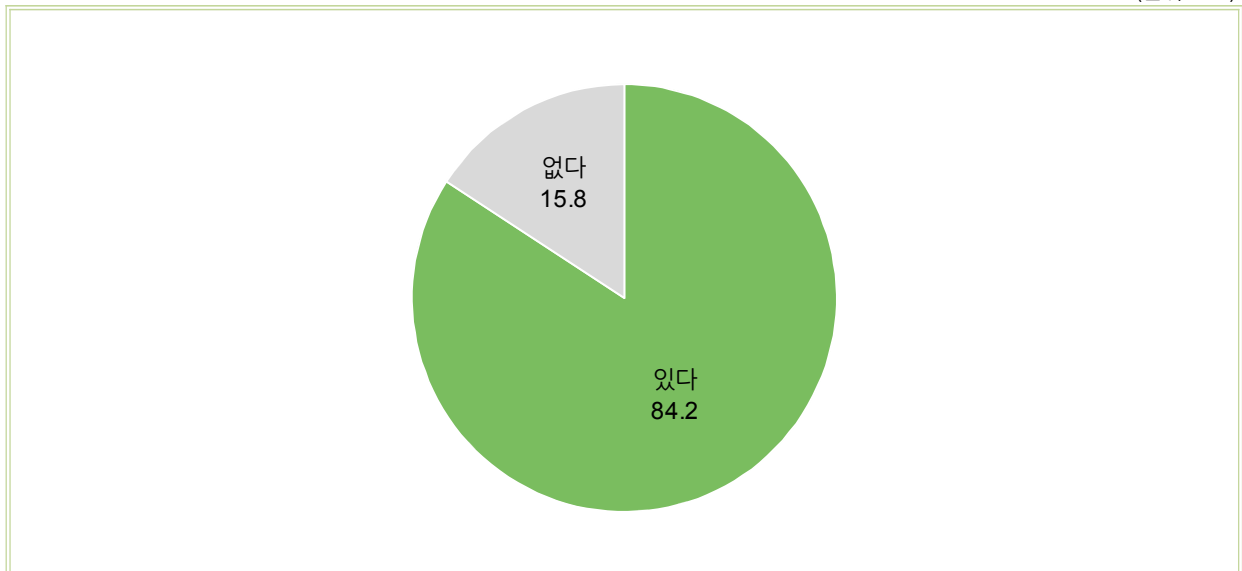
#### (1) 한방의료 이용 의향

##### ① 향후 의료서비스 필요 시, 한방의료 이용 의향

- 향후 의료서비스 필요 시, 한방의료 이용 의향에 대해 84.2%가 「있다」고 응답함
  - ‘남자’보다는 ‘여자’의 한방의료 이용 의향이 높게 나타남
  - ‘50대 이상’(‘50대’, ‘60세 이상’)인 경우, 10명 중 9명이 향후 한방의료 이용 의향이 있음

[그림 III-22] 향후 의료서비스 필요 시, 한방의료 이용 의향

(단위 : %)



<표 III-19> 응답자 특성별 향후 의료서비스 필요 시, 한방의료 이용 의향

(단위 : %)

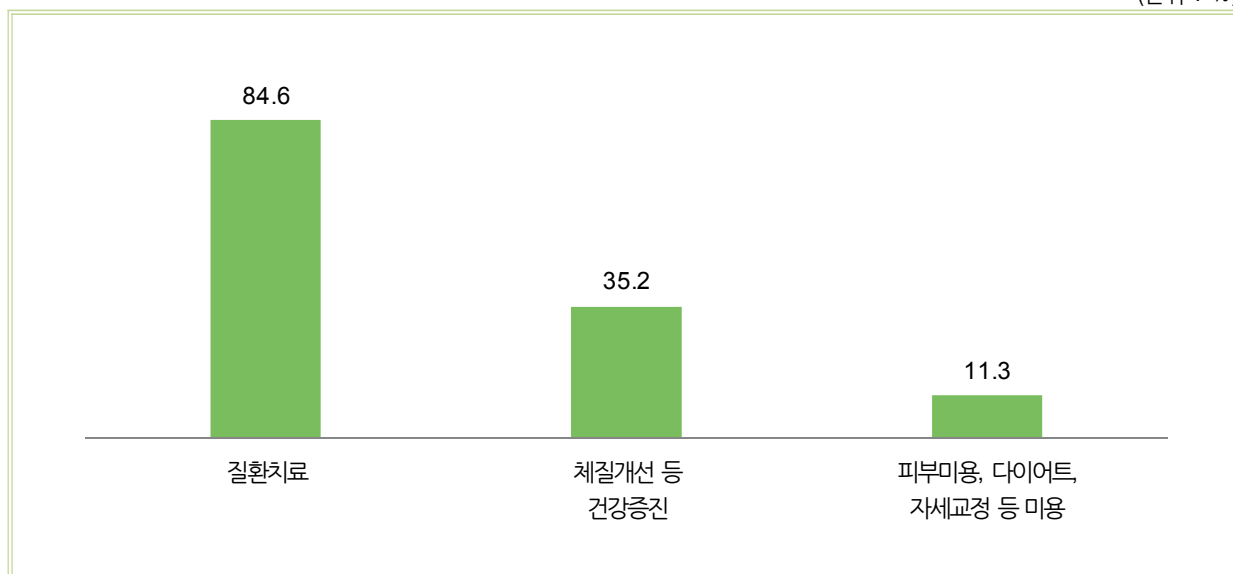
구 분		있다	없다	계
전 체		84.2	15.8	100.0
성별	남자	81.2	18.8	100.0
	여자	87.2	12.8	100.0
연령	19~29세	67.3	32.7	100.0
	30대	80.0	20.0	100.0
	40대	88.2	11.8	100.0
	50대	91.0	9.0	100.0
	60세 이상	90.9	9.1	100.0

## ② 향후 한방의료 이용 계획 목적

- 향후 한방의료를 이용할 계획이 있는 경우 그 목적은 「질환치료」(84.6%), 「체질개선 등 건강 증진」(35.2%), 「피부미용, 다이어트, 자세교정 등 미용」(11.3%)의 순임
- 연령이 높을수록 「질환치료」, 연령이 낮을수록 「피부미용, 다이어트, 자세교정 등 미용」 비율이 높아지는 경향을 보임

[그림 III-23] 향후 한방의료 이용 계획 목적(복수응답)

(단위 : %)



〈표 III-20〉 응답자 특성별 향후 한방의료 이용 계획 목적(복수응답)

(단위 : %)

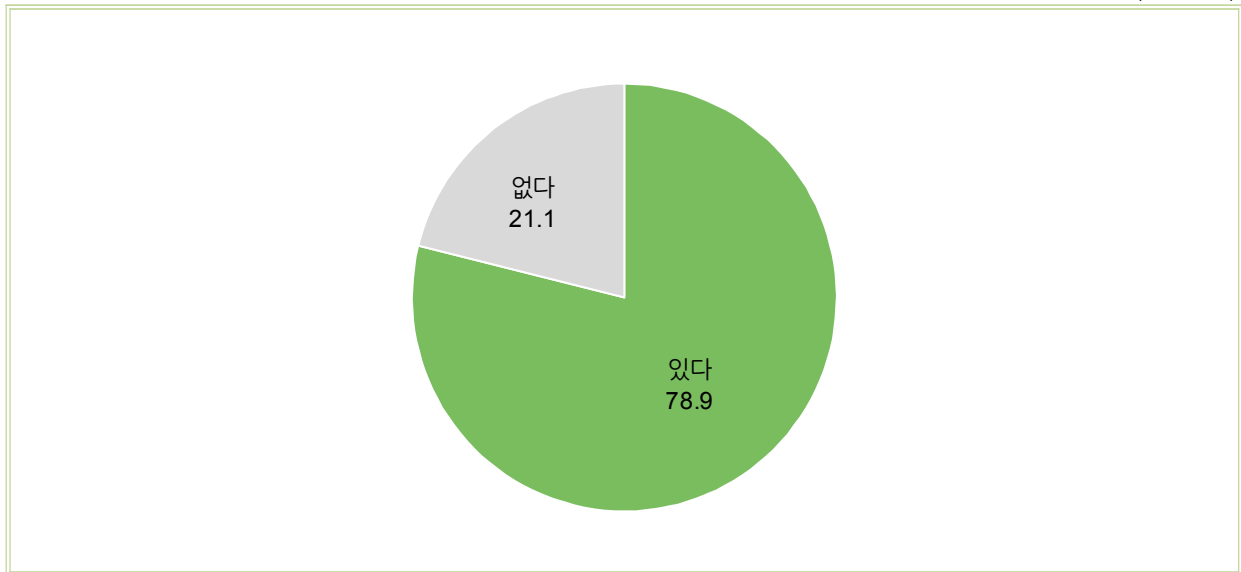
구 분		질환치료	체질개선 등 건강증진	피부미용, 다이어트, 자세교정 등 미용
전 체		84.6	35.2	11.3
연령	19~29세	76.2	37.2	25.9
	30대	77.3	43.7	13.2
	40대	84.3	38.1	10.4
	50대	87.9	34.5	8.7
	60세 이상	91.6	26.9	4.8

## ③ 향후 한약 복용 의향

- 향후 한방의료 이용 의향이 있는 경우의 78.9%는 한약 복용 의향이 「있다」고 응답함
- ‘농림어업’ 종사자의 경우, 한약 복용 의향이 다른 직업군에 비해 높게 나타남

[그림 III-24] 향후 한약 복용 의향

(단위 : %)



〈표 III-21〉 응답자 특성별 향후 한약 복용 의향

(단위 : %)

구 분		있다	없다	계
전 체		78.9	21.1	100.0
직업	전문관리	73.8	26.2	100.0
	사무	80.1	19.9	100.0
	서비스판매	76.6	23.4	100.0
	농림어업	86.1	13.9	100.0
	기능노무	82.0	18.0	100.0
	기타	62.9	37.1	100.0

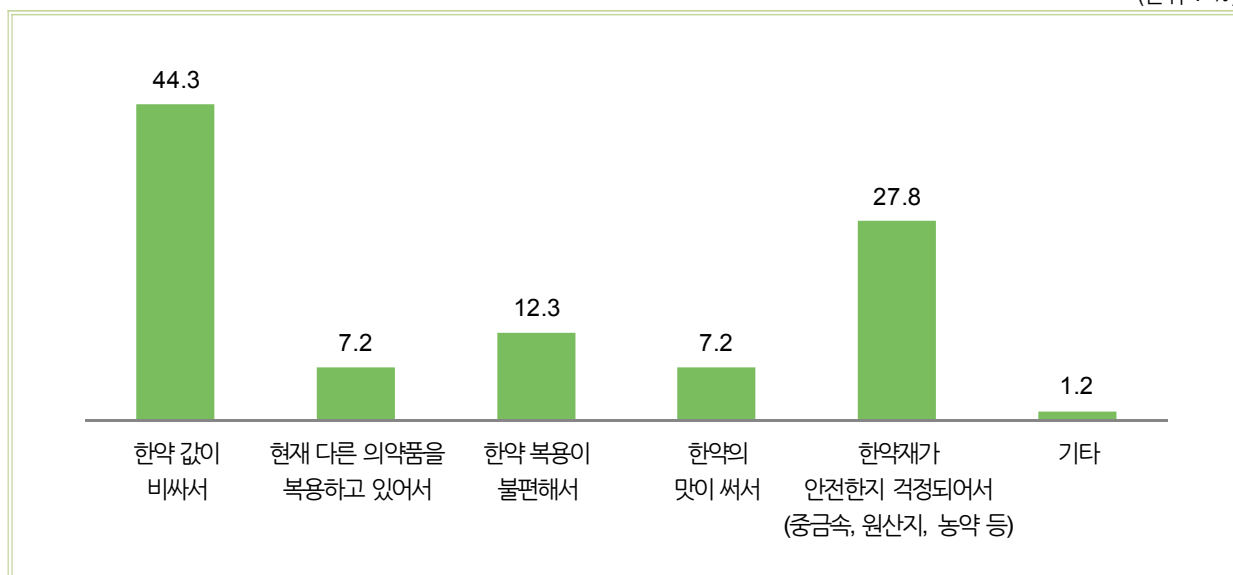
## ④ 향후 한약을 복용하지 않으려는 이유

○ 향후 한약 복용 의향이 없는 경우, 가장 큰 이유는 「한약 값이 비싸서」(44.3%)임

- 다음은 「한약재가 안전한지 걱정되어서」(27.8%), 「한약 복용이 불편해서」(12.3%) 등의 순임
- 연령이 높을수록 「현재 다른 의약품을 복용하고 있어서」, 연령이 낮을수록 「한약 복용이 불편해서」, 「한약의 맛이 써서」 응답 비율이 높아지는 경향을 보임

[그림 III-25] 향후 한약을 복용하지 않으려는 이유

(단위 : %)



〈표 III-22〉 응답자 특성별 향후 한약을 복용하지 않으려는 이유

(단위 : %)

구 분		한약 값이 비싸서	현재 다른 의약품을 복용하고 있어서	한약 복용이 불편해서	한약의 맛이 써서	한약재가 안전한지 걱정되어서 (중금속, 원산지, 농약 등)	기타	계
전 체		44.3	7.2	12.3	7.2	27.8	1.2	100.0
연령	19~29세	36.1	2.4	15.4	21.6	21.3	3.3	100.0
	30대	41.7	3.4	15.0	9.0	30.7	0.2	100.0
	40대	41.3	5.7	14.0	4.5	33.4	1.1	100.0
	50대	50.3	6.7	10.3	2.3	29.7	0.8	100.0
	60세 이상	50.5	15.8	7.6	1.2	23.9	1.0	100.0



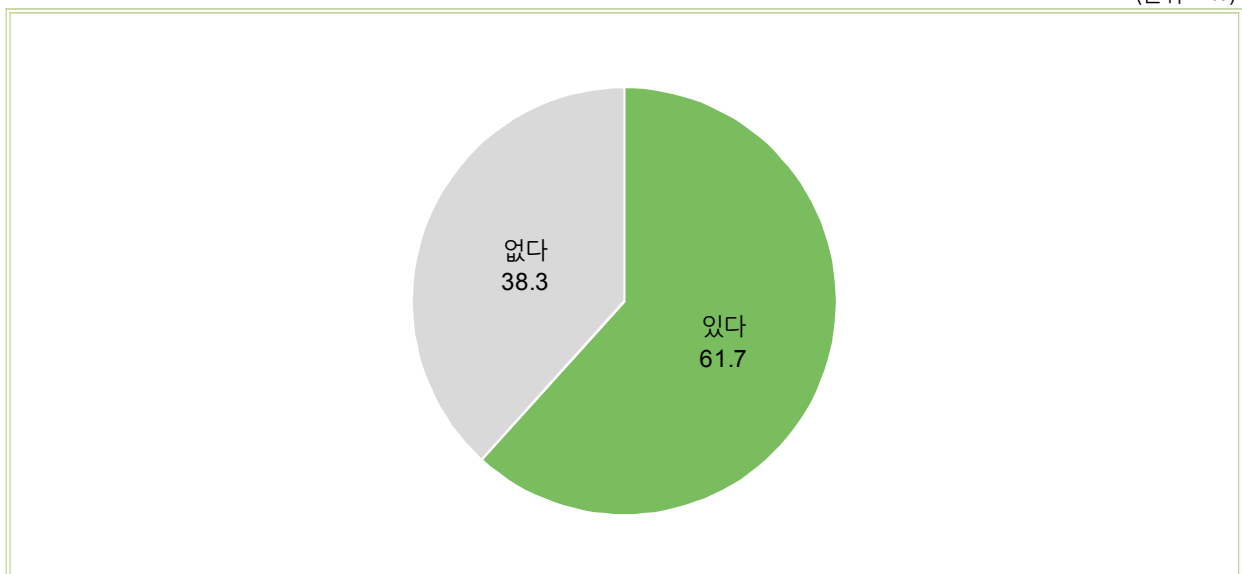
## (2) 한방의료 타인 추천 의향

### ① 다른 사람에게 한방의료 추천 의향

- 국민 10명 중 6명(61.7%)은 다른 사람에게 한방의료를 추천할 의향이 있음
  - ‘남자’보다는 ‘여자’가, 연령대가 높을수록 한방의료 추천 의향이 높게 나타남

[그림 III-26] 다른 사람에게 한방의료 추천 의향

(단위 : %)



〈표 III-23〉 응답자 특성별 다른 사람에게 한방의료 추천 의향

(단위 : %)

구 분		있다	없다	계
전 체		61.7	38.3	100.0
성별	남자	57.6	42.4	100.0
	여자	65.8	34.2	100.0
연령	19~29세	39.1	60.9	100.0
	30대	55.1	44.9	100.0
	40대	67.8	32.2	100.0
	50대	70.5	29.5	100.0
	60세 이상	70.9	29.1	100.0

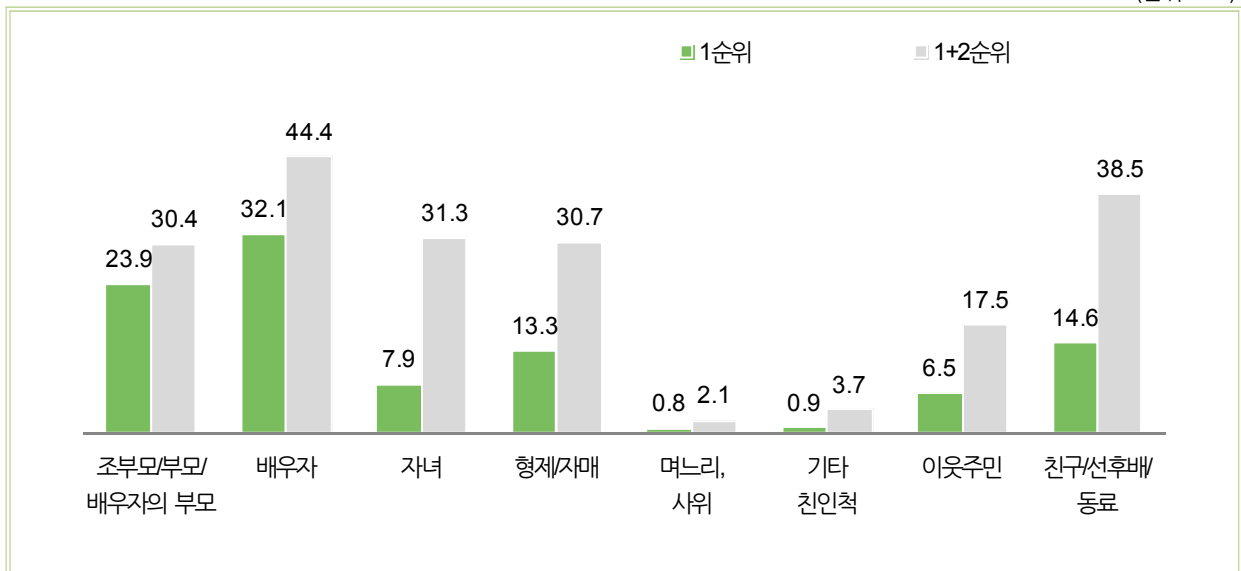
## ② 한방의료를 추천하고 싶은 사람

○ 추천 의향이 있는 경우, 「배우자」(32.1%)에게 한방의료를 추천하고 싶다는 의견이 가장 많았음

- 다음은 「조부모/부모/배우자의 부모」(23.9%), 「친구/선후배/동료」(14.6%), 「형제/자매」(13.3%) 등의 순임
- '19세~29세'인 경우, 「친구/선후배/동료」의 응답 비율이 타 연령층에 비해 높게 나타남
- 가구소득이 높을수록 「형제/자매」, 낮을수록 「이웃주민」 비율이 높아지는 경향을 보임

[그림 III-27] 한방의료를 추천하고 싶은 사람

(단위 : %)



<표 III-24> 응답자 특성별 한방의료를 추천하고 싶은 사람 - 1순위

(단위 : %)

구 분		조부모/ 부모/ 배우자의 부모	배우자	자녀	형제/ 자매	며느리, 사위	기타 친인척	이웃주민	친구/ 선후배/ 동료	계
전 체		23.9	32.1	7.9	13.3	0.8	0.9	6.5	14.6	100.0
연령	19~29세	41.8	3.9	0.2	19.1	-	2.0	2.2	30.7	100.0
	30대	37.6	25.3	3.9	13.1	-	0.4	2.3	17.4	100.0
	40대	31.0	36.7	5.4	10.6	-	0.2	5.4	10.7	100.0
	50대	20.5	39.5	7.7	12.2	0.8	0.6	8.1	10.6	100.0
	60세 이상	6.1	37.9	15.5	14.1	2.2	1.4	10.2	12.7	100.0
가구 소득	150만원 미만	7.7	33.6	15.2	11.1	1.6	0.6	15.5	14.7	100.0
	150~300만원 미만	25.0	29.9	9.7	11.2	0.3	0.9	8.4	14.5	100.0
	300~450만원 미만	27.3	32.2	6.6	12.4	0.5	1.1	5.6	14.4	100.0
	450~600만원 미만	25.1	33.8	6.0	14.0	1.2	0.3	4.8	14.9	100.0
	600만원 이상	24.1	31.0	6.9	18.3	0.7	1.6	3.0	14.3	100.0

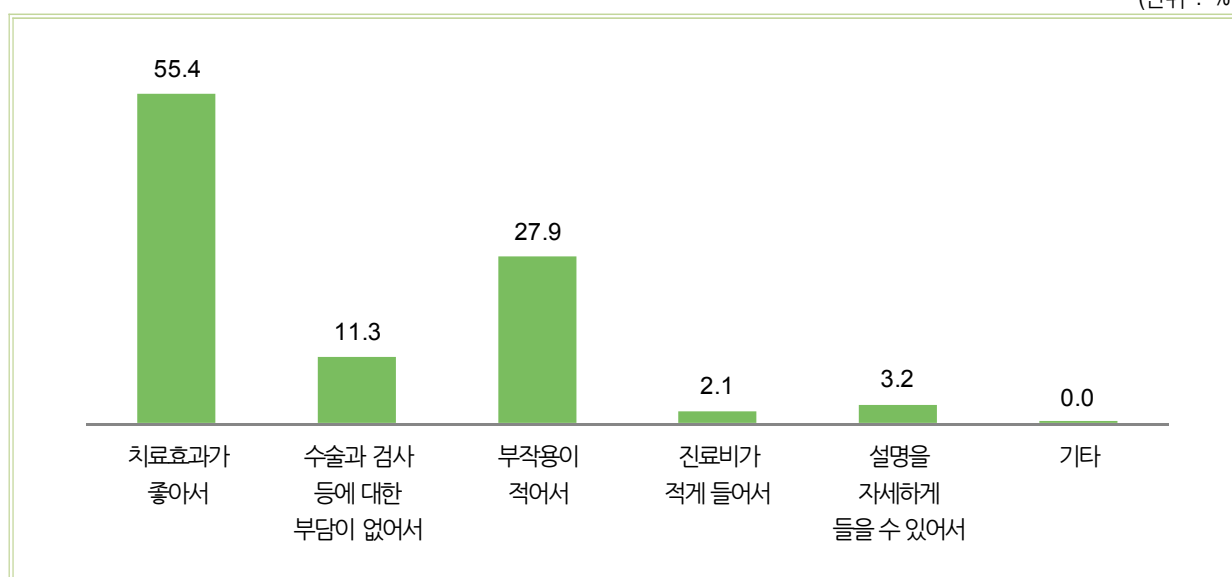
## ③ 한방의료 추천 이유

○ 한방의료를 추천하고자 하는 가장 큰 이유는 「치료효과가 좋아서」(55.4%)임

- 다음은 「부작용이 적어서」(27.9%), 「수술과 검사 등에 대한 부담이 없어서」(11.3%) 등의 순임
- 가구소득이 '150만원 미만'인 경우, 「치료효과가 좋아서」 비율이 상대적으로 더 높게 나타남

[그림 III-28] 한방의료 추천 이유

(단위 : %)



〈표 III-25〉 응답자 특성별 한방의료 추천 이유

(단위 : %)

구 분		치료효과가 좋아서	수술과 검사 등에 대한 부담이 없어서	부작용이 적어서	진료비가 적게 들어서	설명을 자세하게 들을 수 있어서	기타	계
전 체		55.4	11.3	27.9	2.1	3.2	0.0	100.0
가구 소득	150만원 미만	66.8	8.0	19.0	2.3	3.9	-	100.0
	150~300만원 미만	53.1	9.7	31.3	3.5	2.4	-	100.0
	300~450만원 미만	54.4	12.5	28.9	1.4	2.7	0.0	100.0
	450~600만원 미만	55.1	10.9	29.1	1.8	3.0	0.1	100.0
	600만원 이상	53.8	14.0	24.8	2.1	5.3	-	100.0

## 4 만 19세 미만 자녀의 한방의료 이용 경험

### (1) 만 19세 미만 자녀의 한방의료 이용 경험

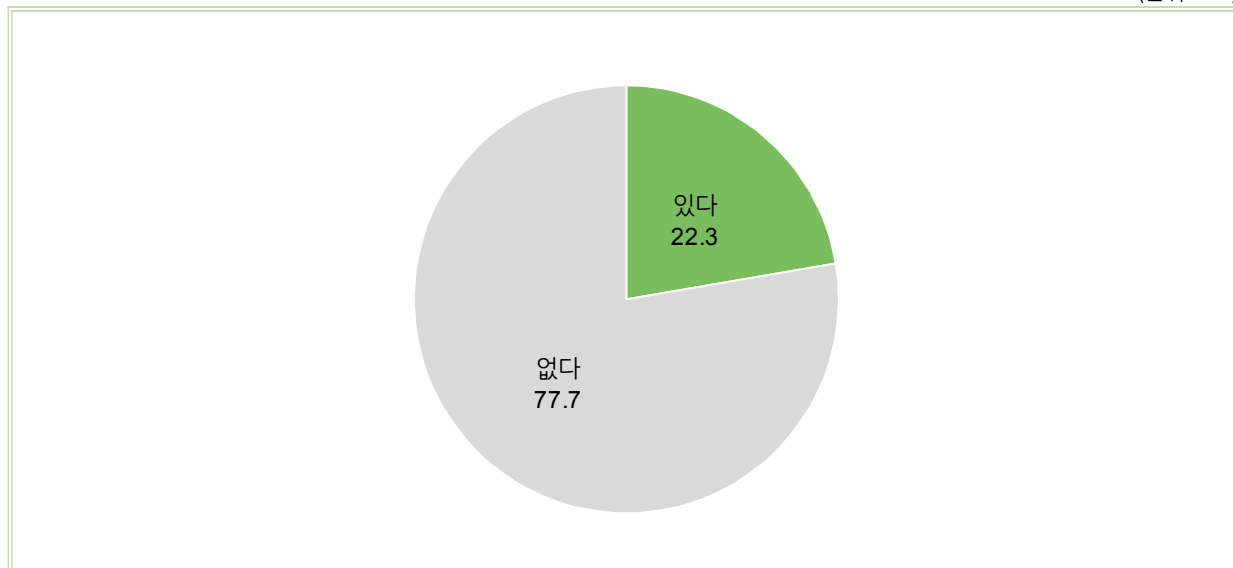
#### ① 만 19세 미만 자녀의 한방의료 이용 경험

- 만 19세 미만 자녀의 주양육자에게 지난 1년간 자녀의 한방의료 이용 경험에 대해 물어본 결과, 22.3%가 「있다」고 응답

- ‘전문관리’ 종사자, 가구소득이 높을수록 만 19세 미만 자녀의 한방의료 이용 경험률이 높게 나타남

[그림 III-29] 만 19세 미만 자녀의 한방의료 이용 경험

(단위 : %)



<표 III-26> 응답자 특성별 만 19세 미만 자녀의 한방의료 이용 경험

(단위 : %)

구 분		있다	없다	계
전 체		22.3	77.7	100.0
직업	전문관리	30.3	69.7	100.0
	사무	18.0	82.0	100.0
	서비스판매	25.8	74.2	100.0
	농림어업	8.1	91.9	100.0
	기능노무	20.5	79.5	100.0
	기타	-	100.0	100.0
가구 소득	150만원 미만	2.4	97.6	100.0
	150~300만원 미만	20.7	79.3	100.0
	300~450만원 미만	21.7	78.3	100.0
	450~600만원 미만	21.7	78.3	100.0
	600만원 이상	30.3	69.7	100.0

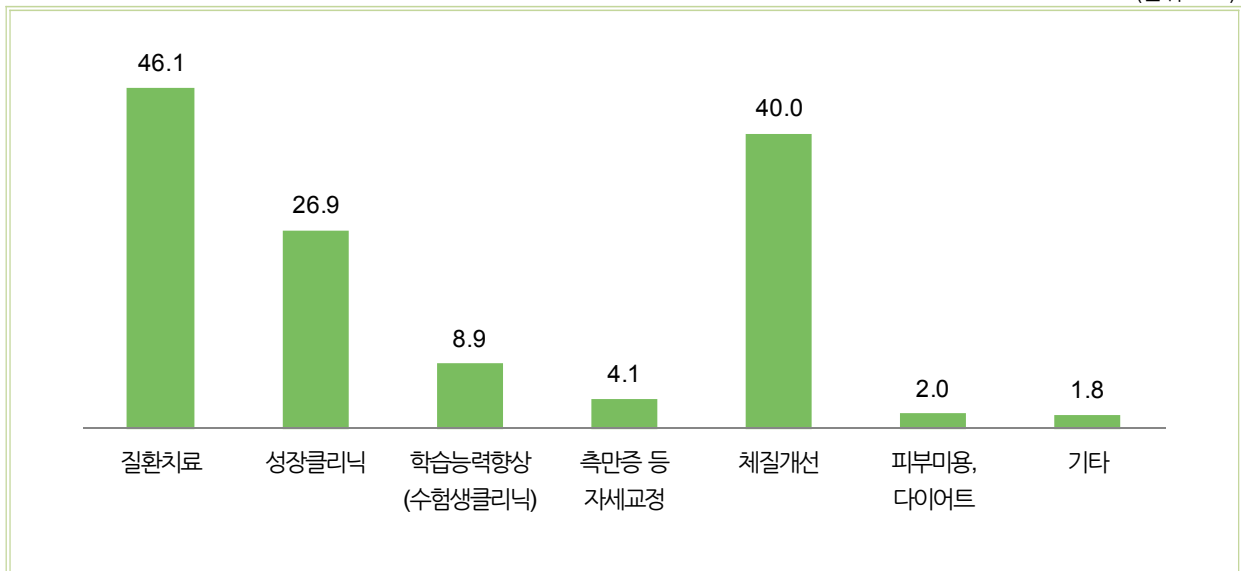
## ② 만 19세 미만 자녀의 한방의료 이용 목적

● 만 19세 미만 자녀가 한방의료를 이용한 가장 큰 목적은 「질환치료」(46.1%)임

- 다음은 「체질개선」(40.0%), 「성장클리닉」(26.9%) 등의 순임

[그림 III-30] 만 19세 미만 자녀의 한방의료 이용 목적(복수응답)

(단위 : %)



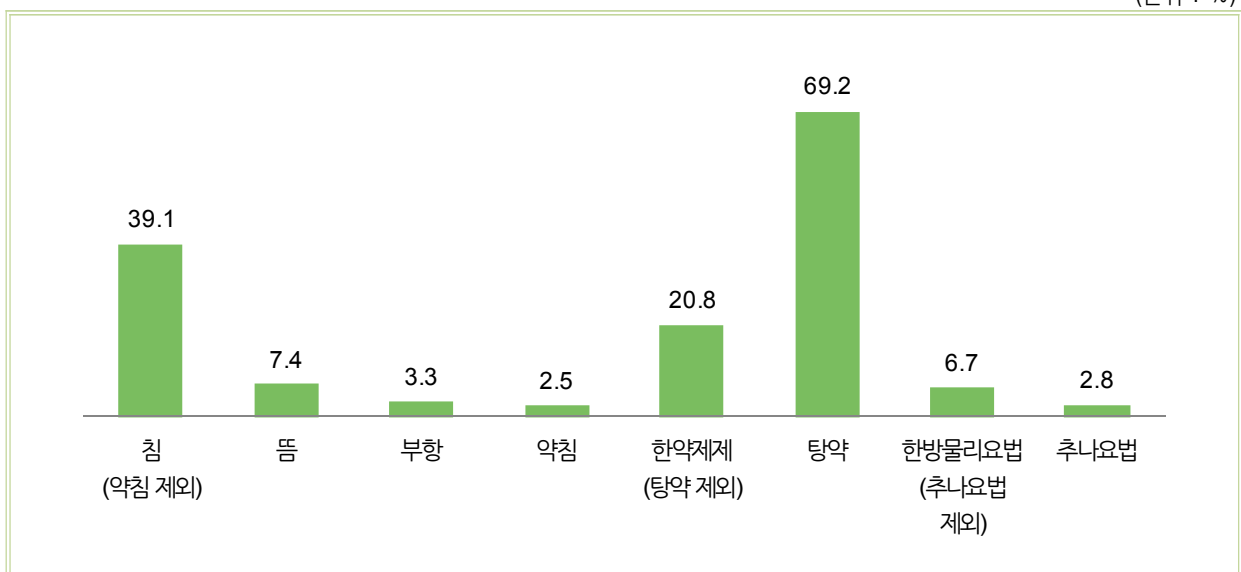
## ③ 만 19세 미만 자녀가 경험한 한방의료의 치료법

● 자녀가 경험한 치료법으로는 「탕약」이 69.2%로 가장 많았음

- 다음은 「침(약침 제외)」(39.1%), 「한약제제(탕약 제외)」(20.8%) 등의 순임

[그림 III-31] 만 19세 미만 자녀가 경험한 한방의료의 치료법(복수응답)

(단위 : %)

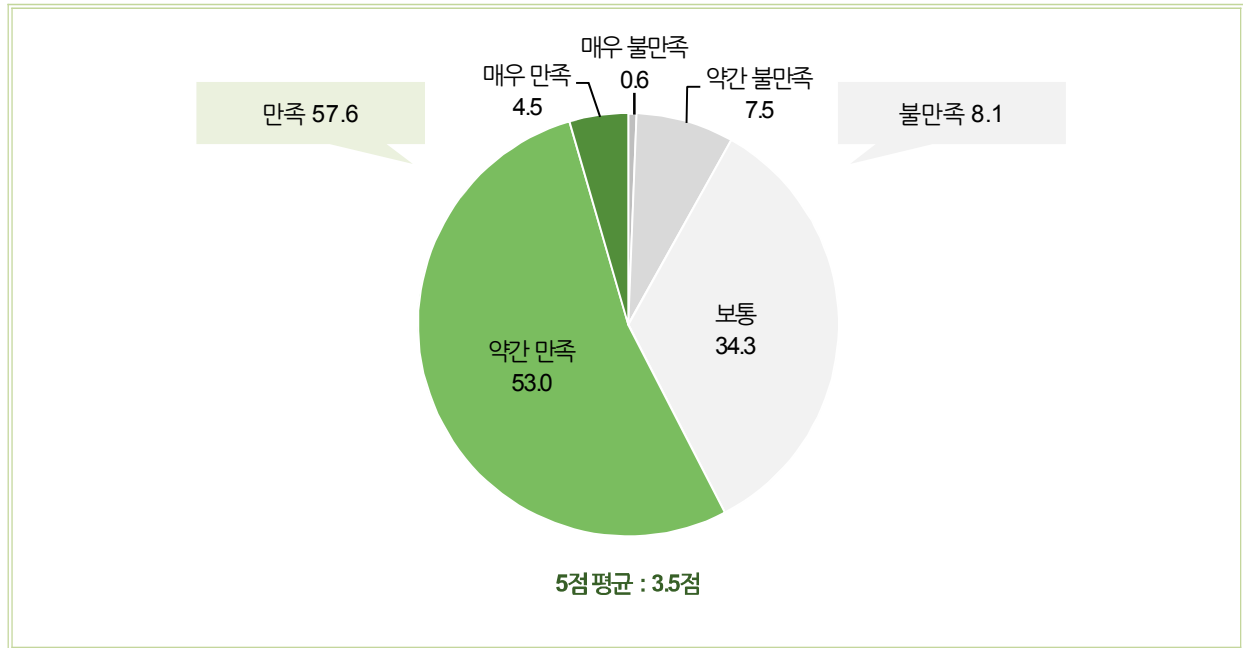


④ 만 19세 미만 자녀가 경험한 한방의료 이용 결과에 대한 만족도

- 57.6%는 자녀가 경험한 한방의료 이용 결과에 「만족」(「약간 만족」 53.0% + 「매우 만족」 4.5%)함

[그림 III-32] 만 19세 미만 자녀가 경험한 한방의료 이용 결과에 대한 만족도

(단위 : %)



주) '평균'의 경우, 역리코드(매우 만족(5점), 약간 만족(4점), 보통(3점), 약간 불만족(2점), 매우 불만족(1점))하여 산출한 값으로 점수가 높을수록 만족도가 높음



## 부록 1

---

### 통계표





# CONTENTS

1. 평생 한방의료 이용 경험 .....	61
1-1. 한방의료 이용 경험이 없는 이유 .....	62
1-2. 한방의료 이용을 위해 방문한 기관(복수응답) .....	63
1-3. 한방의료 이용 목적(대분류)(복수응답) .....	64
1-3-1. 한방의료 이용 목적(복수응답) .....	65
1-3-1. 한방의료 이용 목적(복수응답)(계속) .....	66
1-3-1. 한방의료 이용 목적(복수응답)(계속) .....	67
1-4. 이용한 적이 있는 한방의료의 치료법(복수응답) .....	68
1-5-1. 한방의료로 선택하는 이유 - 1순위 .....	69
1-5-2. 한방의료로 선택하는 이유 - 2순위 .....	70
1-5-3. 한방의료로 선택하는 이유 - 1+2순위 .....	71
1-6-1. 한방의료에 대한 만족도 - 한의사의 진료태도 .....	72
1-6-2. 한방의료에 대한 만족도 - 간호사, 의료기관종사자의 태도 .....	73
1-6-3. 한방의료에 대한 만족도 - 한방의료기관의 시설 환경 .....	74
1-6-4. 한방의료에 대한 만족도 - 치료결과 .....	75
1-6-5. 한방의료에 대한 만족도 - 진료비 .....	76
1-6-6. 한방의료에 대한 만족도 - 진료 대기 시간 .....	77
1-6-7. 한방의료에 대한 만족도 - 한방치료법에 대한 설명 .....	78
1-7. 한방의료에 대한 전반적 만족도 .....	79
1-8. 최근 한방의료 이용 시기 .....	80
1-9. 평소 한방의료 이용 빈도 .....	81
2. 한방의료에 대한 인지도 .....	82
2-1. 한방의료에 대한 정보/지식 획득 경로 .....	83
3-1. 질환별 한방의료 치료의 효과성에 대한 생각 - 디스크(추간판 탈출, 협착증) .....	84
3-2. 질환별 한방의료 치료의 효과성에 대한 생각 - 관절염 .....	85
3-3. 질환별 한방의료 치료의 효과성에 대한 생각 - 오십견, 견비통 .....	86
3-4. 질환별 한방의료 치료의 효과성에 대한 생각 - 요통(허리통증) .....	87
3-5. 질환별 한방의료 치료의 효과성에 대한 생각 - 기타 염좌(뺨) .....	88
3-6. 질환별 한방의료 치료의 효과성에 대한 생각 - 안면신경마비 .....	89
3-7. 질환별 한방의료 치료의 효과성에 대한 생각 - 중풍 .....	90
3-8. 질환별 한방의료 치료의 효과성에 대한 생각 - 고혈압 .....	91
3-9. 질환별 한방의료 치료의 효과성에 대한 생각 - 당뇨병 .....	92
3-10. 질환별 한방의료 치료의 효과성에 대한 생각 - 소화불량 등 소화기질환 .....	93
3-11. 질환별 한방의료 치료의 효과성에 대한 생각 - 감기, 비염 .....	94
3-12. 질환별 한방의료 치료의 효과성에 대한 생각 - 치매 .....	95
3-13. 질환별 한방의료 치료의 효과성에 대한 생각 - 암으로 인한 통증 .....	96
3-14. 질환별 한방의료 치료의 효과성에 대한 생각 - 난임 .....	97
3-15. 질환별 한방의료 치료의 효과성에 대한 생각 - 아토피 등 피부질환 .....	98
3-16. 질환별 한방의료 치료의 효과성에 대한 생각 - 요실금, 발기부전 등 비뇨생식기 질환 .....	99

# CONTENTS

4. 한방의료 이용 비용에 대한 생각 .....	100
4-1. 비싸다고 생각되는 한방의료의 치료법(복수응답) .....	101
5-1. 한방의료에 대한 건강보험급여 확대 시 우선 적용이 필요한 한방치료법 - 1순위 .....	102
5-2. 한방의료에 대한 건강보험급여 확대 시 우선 적용이 필요한 한방치료법 - 2순위 .....	103
5-3. 한방의료에 대한 건강보험급여 확대 시 우선 적용이 필요한 한방치료법 - 1+2순위 ..	104
6-1. 한방의료에 대한 건강보험급여 확대 시 우선 적용이 필요한 질환 - 1순위 .....	105
6-1. 한방의료에 대한 건강보험급여 확대 시 우선 적용이 필요한 질환 - 1순위(계속) .....	106
6-2. 한방의료에 대한 건강보험급여 확대 시 우선 적용이 필요한 질환 - 2순위 .....	107
6-2. 한방의료에 대한 건강보험급여 확대 시 우선 적용이 필요한 질환 - 2순위(계속) .....	108
6-3. 한방의료에 대한 건강보험급여 확대 시 우선 적용이 필요한 질환 - 1+2순위 .....	109
6-3. 한방의료에 대한 건강보험급여 확대 시 우선 적용이 필요한 질환 - 1+2순위(계속) ..	110
7. 한방의료기관/약국/한약방에서 취급하는 한약재의 안전성에 대한 생각 .....	111
8-1. 한약재 안전관리를 위한 역할 중요성 - 정부 .....	112
8-2. 한약재 안전관리를 위한 역할 중요성 - 생산자 .....	113
8-3. 한약재 안전관리를 위한 역할 중요성 - 유통 및 판매 업체 .....	114
8-4. 한약재 안전관리를 위한 역할 중요성 - 한방의료기관, 약국, 한약방 등 .....	115
8-5. 한약재 안전관리를 위한 역할 중요성 - 이용자(국민, 환자) .....	116
9. 향후 한방의료 분야에서 우선적으로 개선해야 할 사항 .....	117
10. 향후 의료서비스 필요 시, 한방의료 이용 의향 .....	118
10-1. 향후 한방의료 이용 계획 목적(복수응답) .....	119
10-2. 향후 한약 복용 의향 .....	120
10-2-1. 향후 한약을 복용하지 않으려는 이유 .....	121
11. 다른 사람에게 한방의료 추천 의향 .....	122
11-1-1. 한방医료를 추천하고 싶은 사람 - 1순위 .....	123
11-1-2. 한방医료를 추천하고 싶은 사람 - 2순위 .....	124
11-1-3. 한방医료를 추천하고 싶은 사람 - 1+2순위 .....	125
11-2. 한방医료를 추천하려는 이유 .....	126
12. 만 19세 미만 자녀의 한방의료 이용 경험 .....	127
12-1. 만 19세 미만 자녀의 한방의료 이용 목적(복수응답) .....	128
12-2. 만 19세 미만 자녀가 경험한 한방의료의 치료법(복수응답) .....	129
12-3. 만 19세 미만 자녀가 경험한 한방의료 이용 결과에 대한 만족도 .....	130
12-4. 만 19세 미만 자녀가 경험한 한방의료 이용 결과에 불만족 하는 이유 .....	131
13. 건강상태 .....	132
14. 만성질환 여부(과거 및 현재) .....	133
14-1. 만성질환의 종류(복수응답) .....	134
15. 장애등급 판정 여부 .....	135
16. 국가에서 적용 받고 있는 의료보장의 형태 .....	136
17. 민간의료보험 가입 여부 .....	137
17-1. 가입한 민간의료보험의 한방의료 포함 여부 .....	138

## 1. 평생 한방의료 이용 경험

(단위 : %)

있다	없다	구분
73.8	26.2	전체
73.2	26.8	동·읍면부 도시 (동부)
77.0	23.0	농어촌 (읍면부)
68.4	31.6	성별 남자
79.1	20.9	여자
43.1	56.9	연령 19 ~ 29세
63.4	36.6	30대
77.7	22.3	40대
86.1	13.9	50대
90.6	9.4	60세 이상
79.0	21.0	직업 전문관리
65.8	34.2	사무
73.0	27.0	서비스 판매
86.3	13.7	농림어업
78.8	21.2	기능노무
96.1	3.9	기타
84.7	15.3	가구소득 150만원 미만
77.4	22.6	150 ~ 300만원 미만
70.9	29.1	300 ~ 450만원 미만
72.1	27.9	450 ~ 600만원 미만
70.9	29.1	600만원 이상
91.5	8.5	학력 초졸 이하
89.4	10.6	중졸
73.8	26.2	고졸
67.7	32.3	대졸 이상

## 1-1. 한방의료 이용 경험이 없는 이유

(단위 : %)

구분	한방의료에 대해 잘 몰라서	진료비가 비쌀 것 같아서	한약에 대한 안전이 걱정되어서	한방치료 (침, 뜸, 부항 등)가 부담스러울 것 같아서	필요성을 느끼지 못해서	기타
전체	9.5	4.2	3.4	11.6	71.2	0.1
동·읍면부 도시 (동부)	9.5	3.9	3.4	10.7	72.4	0.1
농어촌 (읍면부)	9.6	6.2	3.1	16.8	64.3	-
성별						
남자	9.4	3.6	2.8	9.9	74.3	0.1
여자	9.7	5.2	4.3	14.1	66.6	0.1
연령						
19 ~ 29세	10.9	1.9	2.3	10.7	74.2	-
30대	10.1	2.7	3.9	14.7	68.4	0.2
40대	5.8	7.1	4.4	8.2	74.4	0.2
50대	9.4	6.9	3.7	11.8	68.2	-
60세 이상	9.7	9.7	4.4	13.0	63.3	-
직업						
전문관리	11.5	1.3	6.6	6.7	72.7	1.3
사무	9.7	3.6	5.0	13.3	68.4	-
서비스판매	7.5	3.0	2.8	8.8	77.9	-
농림어업	6.7	9.5	2.1	1.6	80.2	-
기능노무	10.5	4.8	3.6	13.2	67.8	-
기타	-	-	-	-	100.0	-
가구소득						
150만원 미만	14.2	10.4	4.0	4.0	67.3	-
150 ~ 300만원 미만	8.9	3.8	2.3	12.9	72.1	-
300 ~ 450만원 미만	9.1	4.8	3.3	9.6	73.3	-
450 ~ 600만원 미만	9.4	3.7	3.3	13.7	69.8	-
600만원 이상	9.7	2.1	4.8	13.0	70.1	0.5
학력						
초졸 이하	20.8	13.4	0.9	6.2	58.6	-
중졸	15.7	8.4	4.0	4.3	67.6	-
고졸	9.8	3.8	2.8	13.5	70.1	-
대졸 이상	8.4	3.8	3.9	10.9	72.8	0.1

## 1-2. 한방의료 이용을 위해 방문한 기관(복수응답)

(단위 : %)

한방병원	한의원	약국	한약방	병의원 (한방진료과목 이나 한의사가 있는)	요양병원	보건소, 보건지소	기타	구 분
15.5	96.4	8.3	10.2	3.4	0.1	4.7	-	전 체
16.2	96.3	7.4	8.8	3.2	0.1	3.3	-	동 · 읍 면 부 도 시 ( 동 부 )
11.7	96.5	12.6	17.0	4.8	0.2	12.0	-	농 어 촌 ( 읍 면 부 )
14.9	95.9	8.9	9.1	2.7	0.2	4.4	-	성 별
15.9	96.7	7.7	11.2	4.0	0.0	5.0	-	남 자
								여 자
6.8	96.3	5.9	3.0	1.4	-	2.1	-	연 령
12.9	96.6	7.7	4.3	2.7	0.3	2.7	-	1 9 ~ 2 9 세
14.9	95.3	5.8	7.0	2.3	-	1.7	-	3 0 대
15.8	97.1	8.1	8.0	3.6	-	2.8	-	4 0 대
19.9	96.4	11.3	19.9	5.3	0.2	10.4	-	5 0 대
								6 0 세 이 상
29.4	90.2	5.5	14.0	4.6	-	2.9	-	직 업
8.6	95.9	8.6	4.6	1.9	-	2.6	-	전 문 관 리
16.5	96.9	5.7	8.8	2.9	0.2	2.9	-	사 무
12.2	96.8	19.9	17.7	4.7	-	13.6	-	서 비 스 판 매
15.1	97.6	8.4	10.5	3.1	0.1	4.0	-	농 립 어 업
37.1	92.5	5.3	29.6	-	-	-	-	기 능 노 무
								기 타
19.8	95.0	14.1	22.8	4.4	-	14.2	-	가 구 소 득
15.5	96.1	9.8	11.2	4.5	0.1	5.8	-	1 5 0 만 원 미 만
14.9	96.6	5.9	8.8	3.3	0.1	3.0	-	150 ~ 300만원 미만
14.8	96.4	6.2	7.8	2.6	0.1	2.5	-	300 ~ 450만원 미만
14.5	97.3	10.5	6.7	3.0	0.2	3.5	-	450 ~ 600만원 미만
								6 0 0 만 원 이 상
19.5	94.8	14.7	23.7	6.7	0.5	14.4	-	학 력
17.3	96.5	10.2	18.5	3.6	0.1	8.6	-	초 졸 이 하
16.0	97.3	7.5	8.8	3.4	0.1	4.0	-	중 졸
13.4	95.8	6.9	6.3	2.6	-	2.1	-	고 졸
								대 졸 이 상

## 1-3. 한방의료 이용 목적(대분류)(복수응답)

(단위 : %)

구 분	질환치료	건강 증진	미용	기타
<b>전 체</b>	94.1	18.4	4.0	4.9
<b>동 · 읍 면 부</b>				
도 시 ( 동 부 )	94.0	19.0	3.9	5.1
농 어 촌 ( 읍 면 부 )	94.2	15.7	4.1	3.8
<b>성 별</b>				
남 자	95.2	17.8	1.1	6.6
여 자	93.1	19.0	6.4	3.5
<b>연 령</b>				
1 9 ~ 2 9 세	82.5	24.4	10.0	2.3
3 0 대	89.5	21.7	9.6	7.4
4 0 대	94.7	19.8	3.1	5.9
5 0 대	96.6	17.5	2.5	6.0
6 0 세 이 상	98.1	14.4	0.8	3.0
<b>직 업</b>				
전 문 관 리	95.6	20.4	0.9	8.6
사 무	90.9	23.3	5.4	5.6
서 비 스 판 매	95.2	16.4	4.1	5.9
농 림 어 업	98.2	11.1	-	1.2
기 능 노 무	96.1	15.9	1.2	8.2
기 타	100.0	-	-	-
<b>가 구 소 득</b>				
1 5 0 만 원 미 만	97.5	10.1	-	2.1
150 ~ 300만원 미만	96.0	12.3	3.0	5.6
300 ~ 450만원 미만	93.8	18.8	4.7	5.7
450 ~ 600만원 미만	91.7	22.8	5.3	5.9
6 0 0 만 원 이 상	93.8	24.6	4.5	2.5
<b>학 력</b>				
초 졸 이 하	97.9	9.1	0.2	2.9
중 졸	97.7	11.2	0.9	4.0
고 졸	94.7	18.4	4.1	5.0
대 졸 이 상	91.6	22.5	5.5	5.5

## 1-3-1. 한방의료 이용 목적(복수응답)

(단위 : %)

질환치료_ 디스크 (추간판탈출, 협착증)	질환치료_ 관절염	질환치료_ 오십견, 견비통	질환치료_ 요통 (허리통증)	질환치료_ 기타염좌(뺨)	질환치료_ 안면신경마비	질환치료_ 고혈압	질환치료_ 중풍	질환치료_ 당뇨병	구	분
12.7	20.7	20.9	52.7	37.3	1.4	1.0	0.5	0.4	전	체
12.8	18.7	20.7	51.6	38.5	1.3	0.9	0.4	0.2	동 · 읍 면 부	
12.6	30.7	21.9	58.5	31.2	1.8	1.6	1.2	1.5	도 시 ( 동 부 )	
									농 어 촌 ( 읍 면 부 )	
16.2	16.7	18.2	52.6	41.6	1.8	1.4	1.0	0.3	성	별
9.8	24.1	23.2	52.9	33.6	1.1	0.6	0.2	0.5	남	자
									여	자
5.4	4.2	3.5	24.3	42.4	0.1	-	-	-	연	령
13.3	9.3	8.4	43.4	44.3	0.4	0.4	-	-	1 9 ~ 2 9 세	
9.8	10.4	15.8	51.9	40.0	0.5	0.4	0.3	-	3 0 대	
13.1	18.7	31.7	58.0	37.7	1.3	1.0	0.2	0.5	4 0 대	
16.9	41.3	28.7	64.0	29.6	3.1	2.1	1.5	1.0	5 0 대	
									6 0 세 이 상	
23.6	15.1	22.9	54.3	33.1	3.7	2.2	1.0	0.6	직	업
12.5	9.3	14.3	45.1	41.7	0.9	0.1	0.2	-	전 문 관 리	
11.2	15.7	23.6	53.8	40.3	0.6	0.2	0.2	0.2	사 무	
14.7	37.0	23.0	67.6	30.7	0.7	1.5	0.7	1.3	서 비 스 판 매	
16.3	20.5	23.9	59.8	41.6	1.6	2.3	0.1	0.7	농 립 어 업	
59.1	14.8	-	29.6	85.2	-	-	-	-	기 능 노 무	
									기 타	
16.9	43.4	22.4	58.4	24.3	2.8	2.3	2.1	1.0	가 구 소 득	
12.5	23.8	22.6	59.9	33.0	1.4	1.9	0.8	1.0	1 5 0 만 원 미 만	
13.8	17.9	20.2	51.9	40.8	0.8	0.7	0.3	0.1	150 ~ 300만원 미만	
10.4	15.0	18.1	49.5	39.1	1.4	0.4	0.2	0.0	300 ~ 450만원 미만	
12.3	15.5	24.1	45.8	43.0	1.5	0.3	0.0	0.3	450 ~ 600만원 미만	
									6 0 0 만 원 이 상	
14.9	55.3	22.3	63.9	24.6	2.9	3.2	1.8	1.9	학	력
15.1	37.9	31.3	67.1	28.3	2.5	1.7	1.1	0.4	초 졸 이 하	
12.8	18.9	24.5	53.8	38.0	1.2	0.9	0.4	0.4	중 졸	
11.6	9.7	14.6	45.6	41.9	1.0	0.4	0.2	0.0	고 졸	
									대 졸 이 상	

## 1-3-1. 한방의료 이용 목적(복수응답)(계속)

(단위 : %)

구분	질한치료_소화불량 등 소화기 질환	질한치료_감기, 비염	질한치료_치매	질한치료_암으로 인한 통증	질한치료_난임	질한치료_아토피 등 피부질환	질한치료_비뇨생식기 질환	질한치료_기타
전체	9.0	9.2	-	0.2	0.3	1.8	0.5	2.6
동·읍면부								
도시(동부)	8.8	9.1	-	0.1	0.3	1.9	0.5	2.5
농어촌(읍면부)	9.7	9.6	-	0.7	0.3	1.5	0.4	3.1
성별								
남자	7.6	8.1	-	0.4	0.0	1.9	0.6	1.4
여자	10.2	10.1	-	0.1	0.5	1.8	0.4	3.7
연령								
19 ~ 29세	9.2	12.8	-	-	0.3	3.4	0.3	4.6
30대	9.0	13.5	-	0.4	1.2	3.5	0.3	0.8
40대	8.0	7.8	-	0.2	0.0	2.5	0.3	3.2
50대	9.4	6.3	-	0.2	0.4	0.9	0.9	1.9
60세 이상	9.3	8.8	-	0.3	-	0.7	0.5	2.9
직업								
전문관리	6.3	11.6	-	0.1	0.9	3.3	0.4	1.9
사무	12.2	10.8	-	0.3	0.4	3.4	0.3	1.2
서비스판매	9.6	7.8	-	-	0.3	1.7	0.2	1.6
농림어업	9.6	6.0	-	0.6	-	-	-	2.6
기능노무	6.5	6.3	-	0.7	-	0.5	1.5	0.8
기타	-	-	-	-	-	-	-	-
가구소득								
150만원 미만	9.7	7.9	-	0.4	-	0.6	0.5	4.6
150 ~ 300만원 미만	7.7	8.5	-	0.2	0.2	1.4	0.2	3.4
300 ~ 450만원 미만	5.5	8.8	-	-	0.4	2.2	0.1	2.1
450 ~ 600만원 미만	10.6	9.4	-	0.5	0.3	1.1	1.2	1.9
600만원 이상	14.2	11.1	-	-	0.5	4.0	0.3	2.3
학력								
초졸이하	10.1	6.9	-	0.7	-	-	0.2	3.5
중졸	4.8	6.6	-	-	-	0.4	0.7	3.9
고졸	8.6	9.9	-	0.2	0.1	1.6	0.7	2.3
대졸이상	10.0	9.6	-	0.2	0.6	2.8	0.4	2.3



## 1-3-1. 한방의료 이용 목적(복수응답)(계속)

(단위 : %)

건강증진_체질개선	건강증진_기타	미용_다이어트	미용_피부미용	미용_체형교정	미용_기타	기타_교통사고 치료	기타	구 분
16.5	2.0	3.1	0.6	0.5	0.0	4.9	-	전 체
17.3	1.6	3.1	0.5	0.4	0.0	5.1	-	동 · 읍 면 부
12.2	3.5	2.8	1.0	0.9	-	3.8	-	도 시 ( 동 부 )
								농 어 촌 ( 읍 면 부 )
16.2	1.6	0.7	0.3	0.1	-	6.6	-	성 별
16.7	2.2	5.1	0.8	0.8	0.1	3.5	-	남 자
								여 자
23.9	0.7	8.2	1.6	0.3	0.3	2.3	-	연 령
20.1	1.6	7.6	1.6	1.2	-	7.4	-	1 9 ~ 2 9 세
18.0	1.8	2.6	0.0	0.5	-	5.9	-	3 0 대
15.1	2.3	1.9	0.1	0.4	-	6.0	-	4 0 대
12.0	2.4	0.2	0.5	0.3	-	3.0	-	5 0 대
								6 0 세 이 상
18.9	1.5	0.6	0.3	-	-	8.6	-	직 업
21.3	2.0	4.6	1.0	0.4	-	5.6	-	전 문 관 리
13.9	2.5	3.1	0.8	0.7	0.1	5.9	-	사 무
6.0	5.0	-	-	-	-	1.2	-	서 비 스 판 매
14.7	1.2	0.7	0.4	0.1	-	8.2	-	농 립 어 업
-	-	-	-	-	-	-	-	기 능 노 무
								기 타
7.6	2.5	-	-	-	-	2.1	-	가 구 소 득
9.9	2.4	1.8	0.8	0.5	-	5.6	-	1 5 0 만 원 미 만
16.5	2.3	3.8	0.4	0.6	-	5.7	-	150 ~ 300만원 미만
21.7	1.1	4.0	0.9	0.6	0.1	5.9	-	300 ~ 450만원 미만
22.9	1.8	4.0	0.3	0.3	-	2.5	-	450 ~ 600만원 미만
								6 0 0 만 원 이 상
6.3	2.9	0.2	-	-	-	2.9	-	학 력
9.6	1.6	0.3	0.6	-	-	4.0	-	초 졸 이 하
16.1	2.3	3.1	0.6	0.6	0.1	5.0	-	중 졸
21.1	1.5	4.5	0.7	0.7	-	5.5	-	고 졸
								대 졸 이 상

## 1-4. 이용한 적이 있는 한방의료의 치료법(복수응답)

(단위 : %)

구분	침 (약침 제외)	뜸	부항	약침	한약제제 (탕약제외)	탕약	한방물리요법 (추나요법 제외)	추나요법	기타
전체	90.2	49.1	53.0	22.6	26.4	39.2	40.2	7.8	0.0
동·읍면부									
도시 (동부)	90.5	48.0	53.3	23.7	27.9	38.2	39.7	8.5	-
농어촌 (읍면부)	88.6	54.8	51.8	17.3	19.1	43.7	42.7	3.9	0.1
성별									
남자	91.0	49.5	52.7	22.5	24.0	36.6	41.2	8.8	0.0
여자	89.5	48.8	53.3	22.7	28.5	41.3	39.4	6.8	-
연령									
19 ~ 29세	79.5	27.7	28.8	14.0	18.7	37.8	29.6	3.7	-
30대	88.5	45.4	45.7	21.2	25.7	33.7	35.2	10.1	-
40대	90.4	45.0	53.6	18.0	23.8	37.9	37.6	7.1	-
50대	92.2	53.8	56.4	27.5	26.7	38.1	46.4	8.0	-
60세 이상	93.1	57.9	62.2	25.9	31.2	44.2	43.6	8.3	0.0
직업									
전문관리	89.1	51.9	61.7	19.1	29.3	39.1	33.3	14.9	-
사무	86.7	41.9	44.0	21.4	26.0	37.3	38.0	9.3	-
서비스판매	92.7	51.9	56.6	23.8	25.2	33.3	40.6	7.8	-
농림어업	92.7	54.4	53.2	16.2	19.7	51.0	52.7	3.1	-
기능노무	92.1	54.4	58.6	25.2	25.6	34.7	41.3	5.3	-
기타	100.0	48.1	79.3	14.8	7.5	7.5	37.1	-	-
가구소득									
150만원 미만	94.1	53.1	60.6	18.4	28.1	48.4	45.0	5.4	-
150 ~ 300만원 미만	94.9	49.8	54.5	20.5	25.4	34.8	43.5	7.3	0.0
300 ~ 450만원 미만	89.7	48.0	54.3	22.6	27.3	37.6	41.6	8.5	-
450 ~ 600만원 미만	89.9	48.3	49.6	23.4	24.5	37.2	38.4	7.3	-
600만원 이상	82.0	48.9	49.1	27.3	28.5	45.3	32.6	9.6	-
학력									
초졸 이하	94.2	60.3	61.9	22.0	27.4	48.9	44.6	6.9	-
중졸	93.6	54.8	63.3	24.9	27.5	40.1	43.8	6.0	-
고졸	89.7	50.7	54.5	25.0	26.8	39.3	42.3	7.4	0.0
대졸 이상	88.9	43.4	46.9	19.9	25.5	36.3	36.2	8.8	-

## 1-5-1. 한방의료를 선택하는 이유 - 1순위

(단위 : %)

치료효과가 좋아서	수술과 검사에 대한 부담이 없어서	부작용이 적어서	진료비가 적게 들어서	설명을 자세하게 들을 수 있어서	질환에 특화된 진료를 해서	거리가 가까워서	시설 및 환경이 좋아서	유명해서 또는 주변사람이 권해서	기타	구분
58.1	5.8	14.4	0.9	1.4	7.0	4.0	0.1	8.3	0.0	전체
58.2	6.0	14.7	0.9	1.4	6.6	3.9	0.1	8.3	0.0	동·읍면부 도시 (동부)
57.6	5.2	13.0	0.9	1.1	9.2	4.3	-	8.7	-	농어촌 (읍면부)
59.8	7.0	12.8	0.5	1.5	6.7	3.7	0.0	8.0	0.1	성별 남자
56.5	4.8	15.8	1.3	1.3	7.3	4.2	0.1	8.6	0.0	여자
49.1	5.4	15.4	1.6	0.9	6.4	5.2	0.4	15.7	-	연령 19 ~ 29세
53.7	7.6	13.8	0.9	1.1	9.2	2.9	-	10.8	0.1	30대
57.7	5.9	15.5	0.6	1.3	7.3	4.2	-	7.4	-	40대
60.3	5.8	15.9	0.3	1.4	6.4	2.7	-	7.1	0.1	50대
61.9	5.1	12.5	1.4	1.7	6.4	4.9	0.0	6.1	-	60세 이상
53.5	5.5	15.8	-	0.7	11.9	1.8	-	10.8	-	직업 전문관리
57.1	9.1	15.1	0.3	1.2	5.9	2.8	0.1	8.1	0.2	사무
58.8	4.9	17.1	0.8	1.2	6.8	4.4	-	6.1	-	서비스판매
62.7	1.2	14.8	0.8	0.7	10.8	2.2	-	6.7	-	농림어업
59.2	6.6	15.1	0.6	1.0	6.9	3.4	-	7.3	-	기능노무
77.7	14.8	-	-	-	-	-	7.5	-	-	기타
64.0	2.2	8.9	0.6	1.9	5.1	7.1	-	10.2	-	가구소득 150만원 미만
54.5	5.2	15.6	1.3	1.3	7.1	5.7	0.1	9.2	0.0	150 ~ 300만원 미만
56.1	5.7	15.9	1.0	1.5	9.2	3.4	-	7.1	0.1	300 ~ 450만원 미만
60.8	6.1	14.7	0.9	1.3	5.7	2.9	0.1	7.4	-	450 ~ 600만원 미만
57.4	9.5	13.3	0.3	1.1	6.5	2.0	-	9.9	-	600만원 이상
63.9	3.4	6.5	1.6	1.8	8.8	5.6	0.1	8.1	-	학력 초졸 이하
59.6	6.3	17.2	1.0	1.3	4.9	4.9	-	4.8	-	중졸
59.4	4.8	16.1	1.0	1.5	5.4	4.3	0.0	7.4	-	고졸
55.0	7.4	14.1	0.6	1.2	8.6	2.9	0.0	10.1	0.1	대졸 이상

## 1-5-2. 한방의료를 선택하는 이유 - 2순위

(단위 : %)

구분	치료효과가 좋아서	수술과 검사에 대한 부담이 없어서	부작용이 적어서	진료비가 적게 들어서	설명을 자세하게 들을 수 있어서	질환에 특화된 진료를 해서	거리가 가까워서	시설 및 환경이 좋아서	유명해서 또는 주변사람이 권해서	기타
전체	14.6	13.5	29.8	4.1	4.4	13.6	9.0	0.7	10.3	0.1
동·읍·면·부										
도시 (동부)	14.1	14.2	30.4	4.2	4.3	13.1	9.1	0.5	10.0	0.1
농어촌 (읍면부)	16.8	10.0	26.5	3.4	4.8	16.3	8.8	1.5	11.8	0.1
성별										
남자	13.6	13.7	30.9	4.0	5.0	14.1	8.8	0.4	9.4	0.1
여자	15.5	13.3	28.8	4.1	3.9	13.2	9.2	0.9	11.1	0.0
연령										
19 ~ 29세	13.9	12.9	26.3	5.8	3.5	16.8	7.8	0.5	12.4	0.1
30대	14.7	15.1	26.8	3.7	4.9	16.9	6.6	1.6	9.6	0.1
40대	16.8	13.3	31.6	3.1	5.2	11.3	7.4	0.6	10.5	0.2
50대	13.8	12.4	32.6	3.2	4.9	13.3	9.8	0.5	9.5	-
60세 이상	13.8	13.9	28.9	5.0	3.5	12.7	11.3	0.5	10.4	0.1
직업										
전문관리	17.2	16.4	26.6	2.8	1.7	16.0	7.1	0.6	11.2	0.3
사무	12.1	15.7	30.3	3.0	5.7	15.6	5.9	1.5	10.2	-
서비스판매	14.2	14.9	29.8	5.2	4.6	11.9	8.7	0.1	10.4	0.2
농림어업	20.7	8.4	27.7	2.5	6.6	14.8	9.3	0.3	9.6	-
기능노무	15.3	11.3	30.8	4.3	4.2	14.6	10.5	0.2	8.9	-
기타	-	-	35.5	5.3	29.6	14.8	14.8	-	-	-
가구소득										
150만원 미만	16.1	11.1	26.9	3.8	4.1	11.4	13.8	-	12.7	-
150 ~ 300만원 미만	14.6	11.8	29.0	4.5	4.8	14.2	9.1	1.1	10.7	0.1
300 ~ 450만원 미만	14.0	14.2	30.0	4.3	4.3	13.0	9.6	0.7	9.9	-
450 ~ 600만원 미만	13.8	14.9	31.4	3.6	4.9	14.1	8.0	0.5	8.5	0.2
600만원 이상	16.0	13.5	29.3	3.9	3.4	14.6	6.2	1.0	12.1	-
학력										
초졸 이하	15.7	12.1	27.2	3.3	3.0	14.9	11.0	0.9	11.7	0.2
중졸	15.9	12.2	35.2	4.0	2.9	10.5	11.3	-	8.1	-
고졸	14.0	13.7	29.0	4.6	5.4	12.5	10.5	0.6	9.6	-
대졸 이상	14.5	13.9	29.9	3.8	4.2	15.0	6.6	0.9	11.2	0.2

## 1-5-3. 한방의료를 선택하는 이유 - 1+2순위

(단위 : %)

치료효과가 좋아서	수술과 검사에 대한 부담이 없어서	부작용이 적어서	진료비가 적게 들어서	설명을 자세하게 들을 수 있어서	질환에 특화된 진료를 해서	거리가 가까워서	시설 및 환경이 좋아서	유명해서 또는 주변사람이 권해서	기타	구	분
72.4	19.1	43.7	4.9	5.7	20.4	12.9	0.7	18.5	0.1	전	체
72.1	20.0	44.7	5.0	5.7	19.5	12.9	0.6	18.1	0.1	동 · 읍 면 부	
73.9	14.9	38.7	4.2	5.8	25.0	12.8	1.4	20.2	0.1	도 시 ( 동 부 )	
										농 어 촌 ( 읍 면 부 )	
73.2	20.5	43.3	4.4	6.4	20.6	12.5	0.5	17.2	0.2	성	별
71.8	17.9	44.1	5.3	5.2	20.3	13.2	1.0	19.6	0.0	남	자
										여	자
62.6	18.0	41.1	7.3	4.4	22.9	12.9	0.9	27.8	0.1	연	령
68.2	22.5	40.3	4.6	5.9	25.8	9.4	1.6	20.2	0.2	1 9 ~ 2 9 세	
74.4	19.1	46.9	3.6	6.5	18.6	11.6	0.6	17.9	0.2	3 0 대	
74.0	17.9	48.0	3.5	6.3	19.5	12.4	0.5	16.4	0.1	4 0 대	
75.4	18.7	40.9	6.3	5.1	18.8	16.0	0.6	16.3	0.1	5 0 대	
										6 0 세 이 상	
70.6	21.8	42.2	2.8	2.3	27.8	8.8	0.6	21.9	0.3	직	업
69.1	24.6	45.1	3.3	6.9	21.4	8.7	1.5	18.1	0.2	전 문 관 리	
72.9	19.7	46.7	6.0	5.8	18.6	13.0	0.1	16.5	0.2	사 무	
83.0	9.4	42.0	3.3	7.2	25.3	11.4	0.3	16.1	-	서 비 스 판 매	
74.4	17.8	45.8	4.9	5.1	21.4	13.8	0.2	16.1	-	농 립 어 업	
77.7	14.8	35.5	5.3	29.6	14.8	14.8	7.5	-	-	기 능 노 무	
										기 타	
79.6	12.9	35.0	4.3	5.9	16.1	20.4	-	22.5	-	가 구 소 득	
68.8	16.6	43.9	5.7	6.0	20.9	14.6	1.2	19.7	0.1	1 5 0 만 원 미 만	
70.0	19.7	45.7	5.3	5.7	22.1	13.0	0.7	16.9	0.1	150 ~ 300만원 미만	
74.6	21.0	46.1	4.6	6.1	19.8	11.0	0.6	15.9	0.2	300 ~ 450만원 미만	
73.0	22.6	41.8	4.1	4.5	20.7	8.0	1.0	21.7	-	450 ~ 600만원 미만	
										6 0 0 만 원 이 상	
79.2	15.2	33.0	4.8	4.8	23.4	16.3	1.0	19.5	0.2	학	력
75.2	18.3	51.9	5.0	4.2	15.2	16.0	-	12.7	-	초 졸 이 하	
73.3	18.4	44.9	5.6	6.8	17.8	14.8	0.6	16.9	-	중 졸	
69.2	21.0	43.5	4.3	5.3	23.4	9.4	0.9	21.0	0.2	고 졸	
										대 졸 이 상	

## 1-6-1. 한방의료에 대한 만족도 - 한의사의 진료태도

(단위 : %, 점/5점)

구분	매우 만족	약간 만족	보통	약간 불만족	매우 불만족	경험없음	평균
전체	31.1	56.3	11.2	0.6	0.3	0.6	4.2
동·읍면부							
도시(동부)	29.6	57.2	11.8	0.5	0.3	0.6	4.2
농어촌(읍면부)	38.5	51.9	8.0	0.8	0.2	0.6	4.3
성별							
남자	30.1	57.1	11.0	0.5	0.6	0.9	4.2
여자	32.0	55.6	11.4	0.6	0.0	0.4	4.2
연령							
19 ~ 29세	23.6	58.5	15.7	1.6	-	0.6	4.0
30대	27.6	56.8	14.3	0.6	0.5	0.2	4.1
40대	30.6	56.3	11.2	0.4	0.2	1.3	4.2
50대	30.8	58.4	10.1	0.5	0.1	0.2	4.2
60세 이상	36.2	53.6	8.8	0.3	0.5	0.6	4.3
직업							
전문관리	34.9	39.7	23.0	0.1	1.6	0.6	4.1
사무	30.4	56.3	11.9	0.3	-	1.1	4.2
서비스판매	31.1	57.8	9.8	0.7	0.1	0.5	4.2
농림어업	39.6	51.2	8.3	0.6	0.3	-	4.3
기능노무	28.0	61.1	10.1	0.3	0.2	0.3	4.2
기타	62.9	14.8	22.3	-	-	-	4.4
가구소득							
150만원 미만	34.2	52.8	10.5	0.8	-	1.8	4.2
150 ~ 300만원 미만	30.3	56.7	11.2	0.9	0.6	0.3	4.2
300 ~ 450만원 미만	28.5	57.9	12.9	0.4	-	0.3	4.1
450 ~ 600만원 미만	32.6	57.0	8.9	0.6	0.1	0.8	4.2
600만원 이상	32.2	53.7	12.7	0.2	0.9	0.3	4.2
학력							
초졸이하	40.6	52.0	6.3	0.3	-	0.7	4.3
중졸	28.4	58.1	11.8	0.4	0.2	1.0	4.2
고졸	29.2	59.5	10.0	0.8	0.1	0.4	4.2
대졸이상	31.1	53.8	13.4	0.4	0.5	0.6	4.2

주1) '평균'의 경우, 역리코드(매우 만족(5점), 약간 만족(4점), 보통(3점), 약간 불만족(2점), 매우 불만족(1점)하여 산출한 값으로 점수가 높을수록 만족도가 높음

주2) '경험없음'은 평균 산출 시 제외함

## 1-6-2. 한방의료에 대한 만족도 - 간호사, 의료기관종사자의 태도

(단위 : %, 점/5점)

매우 만족	약간 만족	보통	약간 불만족	매우 불만족	경험없음	평균	구 분
28.0	51.6	18.5	1.1	0.2	0.6	4.1	전 체
27.0	51.5	19.5	1.2	0.2	0.6	4.0	동 · 읍 면 부
32.7	52.2	13.7	0.4	0.3	0.6	4.2	도 시 ( 동 부 )
							농 어 촌 ( 읍 면 부 )
27.3	51.6	18.8	1.3	0.3	0.9	4.1	성 별
28.6	51.7	18.3	1.0	0.2	0.4	4.1	남 자
							여 자
24.7	43.3	29.3	1.9	0.2	0.6	3.9	연 령
25.8	48.9	23.0	1.7	0.5	0.2	4.0	1 9 ~ 2 9 세
27.7	51.8	18.0	1.0	0.2	1.3	4.1	3 0 대
25.2	57.2	16.7	0.5	0.1	0.2	4.1	4 0 대
32.6	51.5	14.1	1.0	0.1	0.6	4.2	5 0 대
							6 0 세 이 상
28.5	39.3	27.1	4.5	-	0.6	3.9	직 업
26.4	52.8	18.8	0.6	0.3	1.1	4.1	전 문 관 리
25.4	54.3	19.2	0.6	0.1	0.5	4.0	사 무
38.5	51.7	9.0	0.8	-	-	4.3	서 비 스 판 매
25.8	56.3	16.6	0.7	0.4	0.3	4.1	농 립 어 업
62.9	14.8	22.3	-	-	-	4.4	기 능 노 무
							기 타
36.7	48.3	12.8	0.4	-	1.8	4.2	가 구 소 득
29.2	49.8	19.3	0.9	0.5	0.3	4.1	1 5 0 만 원 미 만
28.6	50.2	19.0	1.6	0.2	0.3	4.1	150 ~ 300만원 미만
26.8	53.7	17.8	0.7	0.2	0.8	4.1	300 ~ 450만원 미만
20.3	55.9	21.9	1.6	-	0.3	4.0	450 ~ 600만원 미만
							6 0 0 만 원 이 상
39.7	47.5	11.2	0.9	-	0.7	4.3	학 력
30.2	53.6	13.9	1.0	0.4	1.0	4.1	초 졸 이 하
25.1	53.9	19.7	0.6	0.2	0.4	4.0	중 졸
27.3	50.0	20.2	1.7	0.2	0.6	4.0	고 졸
							대 졸 이 상

주1) '평균'의 경우, 역리코드(매우 만족(5점), 약간 만족(4점), 보통(3점), 약간 불만족(2점), 매우 불만족(1점))하여 산출한 값으로 점수가 높을수록 만족도가 높음

주2) '경험없음'은 평균 산출 시 제외함

## 1-6-3. 한방의료에 대한 만족도 - 한방의료기관의 시설 환경

(단위 : %, 점/5점)

구 분	매우 만족	약간 만족	보통	약간 불만족	매우 불만족	경험없음	평균
<b>전 체</b>	23.0	50.1	23.4	2.7	0.2	0.6	3.9
<b>동 · 읍 면 부</b>							
도 시 ( 동 부 )	21.5	51.4	23.6	2.7	0.3	0.6	3.9
농 어 촌 ( 읍 면 부 )	30.5	44.0	22.3	2.6	0.1	0.6	4.0
<b>성 별</b>							
남 자	20.6	51.5	23.6	3.0	0.4	0.9	3.9
여 자	25.0	48.9	23.2	2.4	0.1	0.4	4.0
<b>연 령</b>							
1 9 ~ 2 9 세	15.4	50.2	27.8	5.9	-	0.6	3.8
3 0 대	19.2	47.0	31.1	2.2	0.1	0.2	3.8
4 0 대	23.4	48.4	23.6	2.3	0.9	1.3	3.9
5 0 대	24.2	53.0	20.8	1.7	-	0.2	4.0
6 0 세 이 상	26.3	50.6	19.6	2.8	0.0	0.6	4.0
<b>직 업</b>							
전 문 관 리	18.0	39.0	36.3	3.9	2.2	0.6	3.7
사 무	21.9	48.1	25.8	2.8	0.2	1.1	3.9
서 비 스 판 매	22.0	52.6	23.0	1.8	0.1	0.5	4.0
농 림 어 업	36.2	44.2	17.1	2.5	-	-	4.1
기 능 노 무	23.0	49.9	24.2	2.5	0.1	0.3	3.9
기 타	44.4	27.7	28.0	-	-	-	4.2
<b>가 구 소 득</b>							
1 5 0 만 원 미 만	27.5	48.1	20.8	1.8	-	1.8	4.0
150 ~ 300만원 미만	25.5	50.9	20.8	2.4	0.0	0.3	4.0
300 ~ 450만원 미만	20.8	51.4	24.8	2.4	0.2	0.3	3.9
450 ~ 600만원 미만	21.7	51.1	23.8	2.2	0.4	0.8	3.9
6 0 0 만 원 이 상	22.5	46.0	25.6	5.3	0.3	0.3	3.9
<b>학 력</b>							
초 졸 이 하	32.2	48.0	18.0	1.1	-	0.7	4.1
중 졸	26.8	52.9	16.4	2.8	0.1	1.0	4.0
고 졸	21.7	52.1	23.2	2.5	0.1	0.4	3.9
대 졸 이 상	21.0	48.1	26.5	3.3	0.4	0.6	3.9

주1) '평균'의 경우, 역리코드(매우 만족(5점), 약간 만족(4점), 보통(3점), 약간 불만족(2점), 매우 불만족(1점))하여 산출한 값으로 점수가 높을수록 만족도가 높음

주2) '경험없음'은 평균 산출 시 제외함



## 1-6-4. 한방의료에 대한 만족도 - 치료 결과

(단위 : %, 점/5점)

매우 만족	약간 만족	보통	약간 불만족	매우 불만족	경험없음	평균	구 분
20.7	54.0	21.2	3.5	0.5	-	3.9	전 체
19.8	54.3	22.2	3.2	0.5	-	3.9	동 · 읍 면 부
25.3	52.8	16.3	5.2	0.5	-	4.0	도 시 ( 동 부 )
							농 어 촌 ( 읍 면 부 )
19.6	55.5	20.5	3.8	0.6	-	3.9	성 별
21.8	52.8	21.8	3.3	0.3	-	3.9	남 자
							여 자
19.3	47.3	25.7	7.5	0.2	-	3.8	연 령
15.9	59.1	21.7	2.3	1.0	-	3.9	1 9 ~ 2 9 세
21.0	55.3	20.6	2.7	0.3	-	3.9	3 0 대
22.7	54.0	20.5	2.6	0.2	-	4.0	4 0 대
22.0	53.0	20.4	4.0	0.5	-	3.9	5 0 대
							6 0 세 이 상
19.2	46.8	25.6	6.8	1.6	-	3.8	직 업
20.2	54.9	22.2	2.7	0.1	-	3.9	전 문 관 리
20.6	54.8	21.2	3.3	0.1	-	3.9	사 무
24.1	54.6	15.9	5.1	0.3	-	4.0	서 비 스 판 매
20.6	55.6	21.3	1.6	0.8	-	3.9	농 림 어 업
29.6	62.9	7.5	-	-	-	4.2	기 능 노 무
							기 타
22.0	48.1	23.0	6.0	0.9	-	3.8	가 구 소 득
20.8	55.7	19.8	3.2	0.5	-	3.9	1 5 0 만 원 미 만
21.1	54.0	21.8	2.6	0.5	-	3.9	150 ~ 300만원 미만
20.2	56.8	19.6	3.1	0.3	-	3.9	300 ~ 450만원 미만
20.0	51.0	23.9	4.8	0.3	-	3.9	450 ~ 600만원 미만
							6 0 0 만 원 이 상
24.2	49.7	19.0	6.4	0.7	-	3.9	학 력
23.8	55.4	18.2	2.4	0.2	-	4.0	초 졸 이 하
19.4	57.3	20.1	2.8	0.4	-	3.9	중 졸
20.5	51.7	23.6	3.7	0.6	-	3.9	고 졸
							대 졸 이 상

주1) '평균'의 경우, 역리코드(매우 만족(5점), 약간 만족(4점), 보통(3점), 약간 불만족(2점), 매우 불만족(1점))하여 산출한 값으로 점수가 높을수록 만족도가 높음

주2) '경험없음'은 평균 산출 시 제외함

## 1-6-5. 한방의료에 대한 만족도 - 진료비

(단위 : %, 점/5점)

구분	매우 만족	약간 만족	보통	약간 불만족	매우 불만족	경험없음	평균
전체	12.1	43.1	33.5	10.0	1.2	-	3.6
동·읍면부							
도시(동부)	11.6	42.6	34.7	10.0	1.1	-	3.5
농어촌(읍면부)	15.0	45.9	27.7	10.1	1.3	-	3.6
성별							
남자	11.5	44.9	32.7	9.9	1.0	-	3.6
여자	12.7	41.6	34.2	10.1	1.3	-	3.5
연령							
19 ~ 29세	12.1	34.0	39.9	12.8	1.2	-	3.4
30대	11.1	42.6	34.1	9.5	2.7	-	3.5
40대	10.3	44.8	34.8	9.4	0.8	-	3.5
50대	12.5	42.4	32.8	11.2	1.2	-	3.5
60세 이상	13.8	45.9	30.7	8.9	0.6	-	3.6
직업							
전문관리	7.9	29.0	48.0	11.2	3.9	-	3.3
사무	11.4	42.9	33.2	11.0	1.5	-	3.5
서비스판매	11.8	44.6	33.9	8.7	1.0	-	3.6
농림어업	17.8	47.8	25.1	9.4	-	-	3.7
기능노무	13.0	46.6	29.4	9.7	1.2	-	3.6
기타	29.6	20.1	28.0	22.3	-	-	3.6
가구소득							
150만원 미만	13.8	49.3	26.2	9.7	1.0	-	3.7
150 ~ 300만원 미만	11.2	45.3	33.4	9.5	0.6	-	3.6
300 ~ 450만원 미만	11.9	42.5	30.9	13.4	1.3	-	3.5
450 ~ 600만원 미만	12.7	41.7	35.4	8.7	1.4	-	3.6
600만원 이상	11.5	39.2	41.0	7.0	1.3	-	3.5
학력							
초졸이하	17.0	45.0	27.4	9.2	1.3	-	3.7
중졸	15.7	48.6	26.5	9.0	0.2	-	3.7
고졸	10.8	45.1	34.2	9.2	0.7	-	3.6
대졸이상	11.4	39.4	36.1	11.3	1.8	-	3.5

주1) '평균'의 경우, 역리코드(매우 만족(5점), 약간 만족(4점), 보통(3점), 약간 불만족(2점), 매우 불만족(1점))하여 산출한 값으로 점수가 높을수록 만족도가 높음

주2) '경험없음'은 평균 산출 시 제외함

## 1-6-6. 한방의료에 대한 만족도 - 진료 대기 시간

(단위 : %, 점/5점)

매우 만족	약간 만족	보통	약간 불만족	매우 불만족	경험없음	평균	구 분
13.9	49.7	29.9	5.2	0.7	0.6	3.7	전 체
							동 · 읍 면 부
13.3	49.7	30.4	5.3	0.7	0.6	3.7	도 시 ( 동 부 )
17.2	49.6	27.6	4.6	0.4	0.6	3.8	농 어 촌 ( 읍 면 부 )
							성 별
13.6	50.7	28.4	5.4	1.0	0.9	3.7	남 자
14.2	48.9	31.2	5.0	0.4	0.4	3.7	여 자
							연 령
13.8	40.0	38.2	6.4	1.0	0.6	3.6	1 9 ~ 2 9 세
14.3	45.9	34.1	4.7	0.7	0.2	3.7	3 0 대
13.2	49.5	30.0	5.1	1.0	1.3	3.7	4 0 대
13.4	50.0	29.9	5.9	0.6	0.2	3.7	5 0 대
14.8	55.0	24.8	4.5	0.4	0.6	3.8	6 0 세 이 상
							직 업
10.3	37.3	38.1	10.3	3.3	0.6	3.4	전 문 관 리
15.7	50.1	26.4	6.3	0.4	1.1	3.8	사 무
12.8	48.6	33.0	4.5	0.6	0.5	3.7	서 비 스 판 매
18.7	51.3	24.0	5.8	0.2	-	3.8	농 립 어 업
13.6	51.8	28.5	4.6	1.2	0.3	3.7	기 능 노 무
34.9	14.8	35.5	14.8	-	-	3.7	기 타
							가 구 소 득
15.8	52.7	25.7	3.7	0.3	1.8	3.8	1 5 0 만 원 미 만
14.2	51.5	28.6	4.7	0.8	0.3	3.7	150 ~ 300만원 미만
14.4	46.6	32.5	5.4	0.7	0.3	3.7	300 ~ 450만원 미만
13.2	51.4	28.9	5.0	0.6	0.8	3.7	450 ~ 600만원 미만
12.6	47.7	31.9	6.8	0.8	0.3	3.6	6 0 0 만 원 이 상
							학 력
19.3	52.4	23.9	3.2	0.4	0.7	3.9	초 졸 이 하
14.3	60.7	21.5	2.4	0.1	1.0	3.9	중 졸
11.8	50.6	31.4	5.0	0.8	0.4	3.7	고 졸
14.6	45.7	31.9	6.5	0.7	0.6	3.7	대 졸 이 상

주1) '평균'의 경우, 역리코드(매우 만족(5점), 약간 만족(4점), 보통(3점), 약간 불만족(2점), 매우 불만족(1점))하여 산출한 값으로 점수가 높을수록 만족도가 높음

주2) '경험없음'은 평균 산출 시 제외함

## 1-6-7 한방의료에 대한 만족도 - 한방치료법에 대한 설명

(단위 : %, 점/5점)

구분	매우 만족	약간 만족	보통	약간 불만족	매우 불만족	경험없음	평균
<b>전체</b>	15.7	55.3	25.7	2.9	0.4	-	3.8
<b>동·읍면부</b>							
도시 (동부)	15.3	54.8	26.6	2.9	0.4	-	3.8
농어촌 (읍면부)	17.7	57.9	21.4	2.8	0.2	-	3.9
<b>성별</b>							
남자	14.8	54.7	26.8	3.2	0.5	-	3.8
여자	16.4	55.9	24.8	2.7	0.3	-	3.9
<b>연령</b>							
19 ~ 29세	11.0	47.6	35.9	5.5	-	-	3.6
30대	16.0	51.2	29.7	2.5	0.6	-	3.8
40대	14.8	54.8	27.4	2.5	0.5	-	3.8
50대	14.7	59.8	22.8	2.6	0.2	-	3.9
60세 이상	18.5	57.1	21.2	2.7	0.4	-	3.9
<b>직업</b>							
전문관리	12.9	45.4	34.5	4.9	2.4	-	3.6
사무	16.5	56.3	25.1	2.0	0.1	-	3.9
서비스판매	14.6	55.8	26.3	3.1	0.3	-	3.8
농림어업	23.7	56.1	17.6	2.6	-	-	4.0
기능노무	16.0	54.7	26.4	2.3	0.6	-	3.8
기타	44.4	20.1	22.3	13.2	-	-	4.0
<b>가구소득</b>							
150만원 미만	20.7	57.2	19.5	2.6	-	-	4.0
150 ~ 300만원 미만	16.5	56.0	23.9	2.8	0.8	-	3.8
300 ~ 450만원 미만	15.9	52.9	27.8	3.2	0.3	-	3.8
450 ~ 600만원 미만	12.8	59.3	25.2	2.2	0.5	-	3.8
600만원 이상	15.8	50.2	30.0	4.0	-	-	3.8
<b>학력</b>							
초졸 이하	23.7	54.9	19.0	1.8	0.4	-	4.0
중졸	17.4	59.1	21.0	2.1	0.4	-	3.9
고졸	14.2	57.8	24.7	3.0	0.2	-	3.8
대졸 이상	14.6	52.1	29.5	3.2	0.4	-	3.8

주1) '평균'의 경우, 역리코드(매우 만족(5점), 약간 만족(4점), 보통(3점), 약간 불만족(2점), 매우 불만족(1점))하여 산출한 값으로 점수가 높을수록 만족도가 높음

주2) '경험없음'은 평균 산출 시 제외함

## 1-7. 한방의료에 대한 전반적 만족도

(단위 : %, 점/5점)

매우 만족	약간 만족	보통	약간 불만족	매우 불만족	평균	구 분
8.7	67.5	21.7	1.6	0.4	3.8	전 체
8.3	67.9	22.0	1.5	0.4	3.8	동 · 읍 면 부
11.0	65.6	20.7	2.4	0.3	3.8	도 시 ( 동 부 )
						농 어 촌 ( 읍 면 부 )
8.4	67.4	21.8	1.8	0.6	3.8	성 별
9.0	67.6	21.7	1.4	0.3	3.8	남 자
						여 자
5.7	62.1	29.5	2.4	0.2	3.7	연 령
10.5	62.9	24.1	1.6	0.9	3.8	1 9 ~ 2 9 세
7.2	70.1	21.3	1.2	0.3	3.8	3 0 대
7.2	69.9	21.4	1.4	-	3.8	4 0 대
11.2	67.9	18.4	1.8	0.7	3.9	5 0 대
						6 0 세 이 상
12.5	49.4	34.9	1.5	1.6	3.7	직 업
9.0	65.8	23.7	1.5	-	3.8	전 문 관 리
6.3	73.2	18.9	1.4	0.2	3.8	사 무
8.7	68.3	20.0	2.2	0.8	3.8	서 비 스 판 매
9.4	70.4	18.3	1.8	0.1	3.9	농 립 어 업
29.6	62.9	7.5	-	-	4.2	기 능 노 무
						기 타
13.5	59.3	22.6	3.9	0.6	3.8	가 구 소 득
8.1	69.2	20.2	2.1	0.4	3.8	1 5 0 만 원 미 만
8.3	68.8	21.6	1.0	0.3	3.8	150 ~ 300만원 미만
7.7	69.1	21.8	1.3	0.2	3.8	300 ~ 450만원 미만
8.9	65.5	23.5	1.1	0.9	3.8	450 ~ 600만원 미만
						6 0 0 만 원 이 상
11.2	64.5	21.0	2.8	0.4	3.8	학 력
8.1	74.3	16.2	1.3	-	3.9	초 졸 이 하
9.3	69.4	19.9	1.2	0.2	3.9	중 졸
7.8	64.8	25.0	1.8	0.7	3.8	고 졸
						대 졸 이 상

주) '평균'의 경우, 역리코드(매우 만족(5점), 약간 만족(4점), 보통(3점), 약간 불만족(2점), 매우 불만족(1점))하여 산출한 값으로 점수가 높을수록 만족도가 높음

## 1-8. 최근 한방의료 이용 시기

(단위 : %)

구 분	2010년 이전	2011년~ 2014년	2015년	2016년	2017년
<b>전 체</b>	5.9	10.5	10.5	24.3	48.7
<b>동 · 읍 면 부</b>					
도 시 ( 동 부 )	5.8	10.6	10.8	24.2	48.7
농 어 촌 ( 읍 면 부 )	6.8	10.2	9.2	24.9	48.9
<b>성 별</b>					
남 자	6.8	12.1	13.0	23.7	44.4
여 자	5.2	9.1	8.3	24.9	52.4
<b>연 령</b>					
1 9 ~ 2 9 세	8.9	12.1	15.6	31.2	32.2
3 0 대	6.1	11.5	11.6	22.0	48.8
4 0 대	5.3	11.9	11.2	26.5	45.2
5 0 대	4.7	10.0	10.6	25.8	48.9
6 0 세 이 상	6.3	8.9	7.6	20.4	56.9
<b>직 업</b>					
전 문 관 리	6.3	6.5	15.1	20.6	51.5
사 무	4.9	13.2	12.8	23.3	45.8
서 비 스 판 매	5.1	10.9	11.4	25.1	47.4
농 림 어 업	6.5	11.4	7.8	26.7	47.5
기 능 노 무	5.1	11.6	9.3	25.6	48.3
기 타	-	-	7.5	14.8	77.7
<b>가 구 소 득</b>					
1 5 0 만 원 미 만	9.1	11.2	5.0	18.2	56.5
150 ~ 300만원 미만	5.5	8.6	9.0	27.4	49.5
300 ~ 450만원 미만	5.7	10.3	11.7	24.0	48.2
450 ~ 600만원 미만	5.7	11.1	13.0	25.1	45.1
6 0 0 만 원 이 상	5.1	12.2	9.6	23.6	49.5
<b>학 력</b>					
초 졸 이 하	8.0	10.5	4.4	21.4	55.6
중 졸	3.1	7.6	7.3	20.0	62.0
고 졸	5.0	9.6	10.7	26.3	48.4
대 졸 이 상	7.0	12.1	12.5	24.1	44.2

## 1-9. 평소 한방의료 이용 빈도

(단위 : %)

일주일에 3회 이상	일주일에 1~2회 정도	한달에 1~2회 정도	일년에 3~4회 정도	일년에 1~2회 정도	거의 이용하지 않음	구 분
1.0	4.2	10.0	21.1	34.2	29.5	전 체
1.0	4.1	9.6	20.9	35.0	29.4	동 · 읍 면 부
1.1	4.6	11.8	22.0	30.7	29.9	도 시 ( 동 부 )
						농 어 촌 ( 읍 면 부 )
0.6	3.5	7.3	20.0	35.3	33.3	성 별
1.4	4.7	12.3	22.0	33.4	26.2	남 자
						여 자
-	2.9	4.4	12.9	39.2	40.7	연 령
0.5	2.0	8.0	21.2	33.9	34.4	1 9 ~ 2 9 세
0.5	2.4	6.8	20.0	37.9	32.4	3 0 대
1.2	3.9	10.4	24.6	34.6	25.4	4 0 대
2.0	7.2	15.0	21.9	29.7	24.2	5 0 대
						6 0 세 이 상
1.5	2.5	7.5	19.3	34.5	34.7	직 업
0.5	2.8	6.8	21.6	37.3	30.9	전 문 관 리
0.5	4.0	10.0	21.9	35.1	28.6	사 무
2.0	5.6	12.8	19.0	34.8	25.9	서 비 스 판 매
1.1	3.3	10.6	23.0	32.2	29.8	농 립 어 업
-	-	-	44.4	42.8	12.9	기 능 노 무
						기 타
3.1	7.6	14.6	18.8	29.3	26.6	가 구 소 득
1.4	5.9	12.4	19.6	32.1	28.6	1 5 0 만 원 미 만
0.7	3.6	9.9	22.7	34.0	29.1	150 ~ 300만원 미만
0.4	3.1	8.3	19.7	38.4	29.9	300 ~ 450만원 미만
0.7	2.0	6.3	24.3	33.7	32.9	450 ~ 600만원 미만
						6 0 0 만 원 이 상
3.4	9.9	15.0	20.0	27.2	24.4	학 력
2.0	5.5	19.2	25.5	25.7	22.0	초 졸 이 하
0.9	4.3	10.7	21.4	35.0	27.8	중 졸
0.3	2.3	6.0	20.0	37.2	34.2	고 졸
						대 졸 이 상

## 2. 한방의료에 대한 인지도

(단위 : %, 점/5점)

구분	매우 잘 알고 있음	약간 잘 알고 있음	보통	별로 알지 못함	전혀 알지 못함	평균
<b>전체</b>	4.5	30.4	28.3	34.7	2.2	3.0
<b>동·읍·면·부</b>						
도시 (동·부)	4.6	31.0	28.0	34.1	2.3	3.0
농어촌 (읍·면·부)	3.7	27.3	29.6	37.8	1.6	2.9
<b>성별</b>						
남자	4.1	28.2	27.2	37.9	2.6	2.9
여자	4.8	32.6	29.4	31.5	1.8	3.1
<b>연령</b>						
19 ~ 29세	1.4	13.7	20.2	59.3	5.4	2.5
30대	4.5	25.9	28.0	39.4	2.2	2.9
40대	4.2	35.0	33.0	26.6	1.1	3.1
50대	5.4	39.8	28.5	26.1	0.3	3.2
60세 이상	6.2	34.4	30.4	26.8	2.2	3.2
<b>직업</b>						
전문관리	7.2	25.0	35.5	31.1	1.2	3.1
사무	5.7	30.7	27.8	35.0	0.8	3.1
서비스판매	4.0	31.6	25.6	36.5	2.3	3.0
농림어업	4.0	25.5	36.0	33.3	1.2	3.0
기능노무	4.0	32.3	30.4	31.7	1.5	3.1
기타	-	56.9	19.9	23.2	-	3.3
<b>가구소득</b>						
150만원 미만	4.4	26.5	31.3	33.8	4.1	2.9
150 ~ 300만원 미만	4.3	27.9	30.5	34.8	2.5	3.0
300 ~ 450만원 미만	3.7	29.7	27.8	36.8	2.0	3.0
450 ~ 600만원 미만	4.4	33.3	26.5	34.1	1.7	3.0
600만원 이상	6.5	32.2	27.7	31.7	1.8	3.1
<b>학력</b>						
초졸 이하	6.0	32.4	28.6	30.6	2.4	3.1
중졸	5.9	30.5	28.8	32.2	2.7	3.0
고졸	4.2	30.8	28.9	33.7	2.5	3.0
대졸 이상	4.2	29.6	27.6	36.7	1.8	3.0

주) '평균'의 경우, 역리코드(매우 잘 알고 있음(5점), 약간 잘 알고 있음(4점), 보통(3점), 별로 알지 못함(2점), 전혀 알지 못함(1점))하여 산출한 값으로 점수가 높을수록 인지도가 높음



## 2-1. 한방의료에 대한 정보/지식 획득 경로

(단위 : %)

방송매체 (TV, 라디오 등)	종이매체 (신문, 잡지, 책 등)	인터넷 웹사이트(포털, 한방의료 관련 홈페이지, 커뮤니티 (카페 등), 뉴스/기사 등)	인터넷 SNS (페이스북, 트위터, 인스타그램, 카카오톡 등)	한방의료기관 (한의사와의 상담 등)	오프라인 홍보물 (포스터, 현수막, 전단지 등)	가족, 친구 등 주변 사람	기타	구분
27.3	2.2	4.4	1.4	24.9	1.0	38.6	0.1	전체
27.8	2.5	5.0	1.5	26.1	1.2	35.9	0.0	동·읍면부
24.9	1.0	0.9	0.6	18.8	0.2	53.4	0.3	도시 (동부) 농어촌 (읍면부)
31.8	2.8	5.0	1.5	22.8	0.8	35.3	-	성별
23.4	1.8	3.8	1.3	26.9	1.2	41.5	0.1	남자 여자
33.1	2.0	5.0	6.1	18.4	1.6	33.9	-	연령
33.3	3.0	8.3	1.1	18.3	1.8	33.8	0.4	19 ~ 29세
26.6	1.6	6.3	1.1	23.1	1.0	40.2	-	30대
26.6	1.2	3.5	1.1	27.1	0.3	40.2	-	40대
22.8	3.4	1.0	0.3	31.1	0.9	40.5	-	50대
								60세 이상
23.1	0.3	13.1	0.2	26.4	1.0	34.4	1.5	직업
33.9	3.1	7.6	1.0	19.7	1.5	33.2	-	전문관리
30.1	2.0	5.2	0.6	24.0	0.6	37.4	-	사무
21.2	0.5	0.7	-	15.3	-	62.3	-	서비스 판매
32.0	1.6	1.5	1.6	26.6	0.4	36.3	-	농림어업
18.5	-	-	-	28.0	-	53.5	-	기능노무
								기타
15.4	1.6	1.0	0.7	28.2	0.6	52.3	-	가구소득
25.5	2.6	1.7	0.9	26.9	0.5	41.7	0.3	150만원 미만
27.8	1.8	4.6	2.0	25.3	1.0	37.6	-	150 ~ 300만원 미만
30.9	1.5	6.2	1.6	25.1	0.6	34.0	0.1	300 ~ 450만원 미만
29.5	4.5	6.1	0.8	19.5	2.8	36.8	-	450 ~ 600만원 미만
								600만원 이상
18.0	1.2	0.4	0.4	28.6	0.3	51.1	-	학력
23.9	2.3	0.6	-	32.8	1.5	38.9	-	초졸 이하
29.3	2.0	2.4	1.6	24.9	0.5	39.2	-	중졸
28.0	2.7	7.8	1.6	22.8	1.6	35.4	0.2	고졸
								대졸 이상

## 3-1. 질환별 한방의료 치료의 효과성에 대한 생각 - 디스크(추간판 탈출, 협착증)

(단위 : %, 점/4점)

구 분	매우 효과 있음	약간 효과 있음	별로 효과 없음	전혀 효과 없음	모르겠음	평균
<b>전 체</b>	18.0	54.7	15.3	2.1	9.9	3.0
<b>동 · 읍 면 부</b>						
도 시 ( 동 부 )	18.4	55.1	14.9	2.0	9.6	3.0
농 어 촌 ( 읍 면 부 )	16.3	52.7	17.3	2.5	11.2	2.9
<b>성 별</b>						
남 자	17.8	53.9	16.2	2.3	9.8	3.0
여 자	18.2	55.5	14.3	1.9	10.0	3.0
<b>연 령</b>						
1 9 ~ 2 9 세	13.7	51.8	18.3	3.8	12.4	2.9
3 0 대	14.8	56.3	15.4	2.6	10.8	2.9
4 0 대	18.5	55.7	14.1	1.3	10.4	3.0
5 0 대	22.4	54.2	15.8	1.1	6.4	3.0
6 0 세 이 상	19.6	55.2	13.5	2.0	9.8	3.0
<b>직 업</b>						
전 문 관 리	11.5	53.7	18.5	2.2	14.0	2.9
사 무	20.3	57.3	15.0	1.8	5.6	3.0
서 비 스 판 매	19.5	54.6	13.5	1.7	10.7	3.0
농 림 어 업	13.5	49.8	20.3	3.9	12.4	2.8
기 능 노 무	17.6	53.0	18.2	1.8	9.3	3.0
기 타	42.7	26.9	-	14.2	16.2	3.2
<b>가 구 소 득</b>						
1 5 0 만 원 미 만	14.2	51.9	20.2	2.3	11.5	2.9
150 ~ 300만원 미만	13.0	53.4	16.4	3.3	13.9	2.9
300 ~ 450만원 미만	16.8	55.4	15.1	1.7	11.0	3.0
450 ~ 600만원 미만	22.3	57.2	12.2	1.7	6.6	3.1
6 0 0 만 원 이 상	21.6	52.3	16.6	2.0	7.5	3.0
<b>학 력</b>						
초 졸 이 하	12.0	54.4	17.4	1.6	14.6	2.9
중 졸	21.3	55.9	11.0	1.0	10.7	3.1
고 졸	17.9	54.0	16.0	2.4	9.6	3.0
대 졸 이 상	18.7	55.2	14.9	2.1	9.1	3.0

주1) '평균'의 경우, 역리코드(매우 효과 있음(4점), 약간 효과 있음(3점), 별로 효과 없음(2점), 전혀 효과 없음(1점))하여 산출한 값으로 점수가 높을수록 효과적이라고 생각

주2) '모르겠음'은 평균 산출 시 제외함

## 3-2. 질환별 한방의료 치료의 효과성에 대한 생각 - 관절염

(단위 : %, 점/4점)

매우 효과 있음	약간 효과 있음	별로 효과 없음	전혀 효과 없음	모르겠음	평균	구 분
19.2	52.7	17.7	2.1	8.3	3.0	전 체
19.5	52.4	17.7	2.1	8.4	3.0	동 · 읍 면 부
17.9	54.5	18.0	2.3	7.4	2.9	도 시 ( 동 부 )
						농 어 촌 ( 읍 면 부 )
18.2	52.6	18.6	2.3	8.2	2.9	성 별
20.2	52.8	16.8	1.9	8.3	3.0	남 자
						여 자
14.3	47.8	20.6	3.8	13.4	2.8	연 령
16.6	54.7	17.1	2.3	9.3	2.9	1 9 ~ 2 9 세
20.8	52.2	15.7	1.8	9.4	3.0	3 0 대
20.3	53.7	19.9	0.8	5.3	3.0	4 0 대
22.5	54.6	15.9	1.9	5.2	3.0	5 0 대
						6 0 세 이 상
11.9	56.1	18.3	2.1	11.6	2.9	직 업
19.6	53.6	18.8	2.3	5.7	3.0	전 문 관 리
19.6	53.0	16.7	1.5	9.2	3.0	사 무
17.5	55.2	20.2	3.2	3.8	2.9	서 비 스 판 매
19.6	56.7	15.1	1.5	7.1	3.0	농 림 어 업
42.7	21.5	14.2	-	21.7	3.4	기 능 노 무
						기 타
17.8	50.8	21.2	2.6	7.5	2.9	가 구 소 득
17.8	50.8	19.2	2.2	10.0	2.9	1 5 0 만 원 미 만
20.1	53.9	14.8	1.8	9.4	3.0	150 ~ 300만원 미만
21.4	53.4	16.5	2.2	6.5	3.0	300 ~ 450만원 미만
16.0	52.9	21.7	1.9	7.5	2.9	450 ~ 600만원 미만
						6 0 0 만 원 이 상
16.7	54.1	18.9	1.9	8.5	2.9	학 력
27.2	50.6	14.5	0.9	6.8	3.1	초 졸 이 하
19.2	53.4	17.3	2.1	8.0	3.0	중 졸
18.3	52.3	18.4	2.3	8.7	2.9	고 졸
						대 졸 이 상

주1) '평균'의 경우, 역리코드(매우 효과 있음(4점), 약간 효과 있음(3점), 별로 효과 없음(2점), 전혀 효과 없음(1점))하여 산출한 값으로 점수가 높을수록 효과적이라고 생각

주2) '모르겠음'은 평균 산출 시 제외함

## 3-3. 질환별 한방의료 치료의 효과성에 대한 생각 - 오십견, 견비통

(단위 : %, 점/4점)

구 분	매우 효과 있음	약간 효과 있음	별로 효과 없음	전혀 효과 없음	모르겠음	평균
<b>전 체</b>	28.0	53.1	11.0	1.4	6.5	3.2
<b>동 · 읍 면 부</b>						
도 시 ( 동 부 )	28.6	53.0	10.5	1.3	6.6	3.2
농 어 촌 ( 읍 면 부 )	24.8	53.4	13.5	2.0	6.3	3.1
<b>성 별</b>						
남 자	26.7	53.2	11.6	1.6	6.8	3.1
여 자	29.2	52.9	10.3	1.3	6.2	3.2
<b>연 령</b>						
1 9 ~ 2 9 세	20.1	49.7	16.4	3.2	10.5	3.0
3 0 대	25.5	55.3	8.9	1.5	8.8	3.1
4 0 대	29.0	54.1	10.7	0.5	5.7	3.2
5 0 대	32.6	54.6	8.8	1.2	2.7	3.2
6 0 세 이 상	31.0	51.8	10.5	1.1	5.6	3.2
<b>직 업</b>						
전 문 관 리	27.4	49.5	10.0	0.4	12.7	3.2
사 무	29.7	53.6	10.7	1.6	4.3	3.2
서 비 스 판 매	28.6	53.4	11.6	1.3	4.9	3.2
농 림 어 업	28.7	51.7	12.7	1.9	4.9	3.1
기 능 노 무	27.6	55.3	9.5	0.4	7.2	3.2
기 타	-	34.1	14.2	-	51.6	2.7
<b>가 구 소 득</b>						
1 5 0 만 원 미 만	23.9	51.6	14.7	2.4	7.4	3.0
150 ~ 300만원 미만	25.5	53.8	10.6	0.8	9.3	3.1
300 ~ 450만원 미만	29.5	54.5	8.5	0.5	7.0	3.2
450 ~ 600만원 미만	30.8	52.0	11.8	0.9	4.6	3.2
6 0 0 만 원 이 상	25.6	52.4	12.6	4.6	4.9	3.0
<b>학 력</b>						
초 졸 이 하	20.6	54.7	14.6	0.8	9.3	3.0
중 졸	31.9	54.1	7.8	1.0	5.2	3.2
고 졸	29.2	53.3	10.4	1.4	5.7	3.2
대 졸 이 상	27.6	52.4	11.4	1.7	6.9	3.1

주1) '평균'의 경우, 역리코드(매우 효과 있음(4점), 약간 효과 있음(3점), 별로 효과 없음(2점), 전혀 효과 없음(1점))하여 산출한 값으로 점수가 높을수록 효과적이라고 생각

주2) '모르겠음'은 평균 산출 시 제외함

## 3-4. 질환별 한방의료 치료의 효과성에 대한 생각 - 요통(허리통증)

(단위 : %, 점/4점)

매우 효과 있음	약간 효과 있음	별로 효과 없음	전혀 효과 없음	모르겠음	평균	구 분
32.9	52.3	8.8	1.3	4.8	3.2	전 체
33.5	51.9	8.5	1.2	5.0	3.2	동 · 읍 면 부
29.7	54.0	10.7	1.9	3.7	3.2	도 시 ( 동 부 )
						농 어 촌 ( 읍 면 부 )
33.0	51.2	9.3	1.5	5.0	3.2	성 별
32.7	53.3	8.3	1.1	4.6	3.2	남 자
						여 자
24.1	52.9	12.4	2.4	8.1	3.1	연 령
34.5	50.8	7.2	1.6	5.8	3.3	1 9 ~ 2 9 세
33.9	54.4	6.5	0.6	4.6	3.3	3 0 대
36.2	51.6	8.7	0.9	2.6	3.3	4 0 대
34.4	51.6	9.3	1.1	3.6	3.2	5 0 대
						6 0 세 이 상
27.6	53.7	10.8	0.4	7.4	3.2	직 업
36.7	49.2	9.2	1.3	3.6	3.3	전 문 관 리
31.9	55.3	7.3	1.5	4.1	3.2	사 무
31.5	52.2	12.2	2.5	1.5	3.1	서 비 스 판 매
33.7	53.1	7.2	0.5	5.6	3.3	농 립 어 업
42.7	48.4	-	-	9.0	3.5	기 능 노 무
						기 타
26.0	52.2	14.6	2.4	4.9	3.1	가 구 소 득
31.7	52.7	7.6	0.9	7.2	3.2	1 5 0 만 원 미 만
32.6	54.5	7.4	0.4	5.0	3.3	150 ~ 300만원 미만
37.4	50.6	7.7	1.1	3.3	3.3	300 ~ 450만원 미만
30.7	50.3	11.8	3.3	3.9	3.1	450 ~ 600만원 미만
						6 0 0 만 원 이 상
24.5	54.9	13.6	0.8	6.2	3.1	학 력
34.4	55.5	6.1	0.7	3.4	3.3	초 졸 이 하
35.4	51.5	7.5	1.4	4.3	3.3	중 졸
31.9	51.9	9.6	1.4	5.2	3.2	고 졸
						대 졸 이 상

주1) '평균' 의 경우, 역리코드(매우 효과 있음(4점), 약간 효과 있음(3점), 별로 효과 없음(2점), 전혀 효과 없음(1점))하여 산출한 값으로 점수가 높을수록 효과적이라고 생각

주2) '모르겠음' 은 평균 산출 시 제외함

## 3-5. 질환별 한방의료 치료의 효과성에 대한 생각 - 기타 염좌(뺨)

(단위 : %, 점/4점)

구 분	매우 효과 있음	약간 효과 있음	별로 효과 없음	전혀 효과 없음	모르겠음	평균
전 체	35.8	48.1	9.3	1.1	5.7	3.3
동 · 읍 면 부						
도 시 ( 동 부 )	36.3	47.8	9.1	0.9	5.9	3.3
농 어 촌 ( 읍 면 부 )	33.7	49.3	10.1	1.9	5.0	3.2
성 별						
남 자	35.5	47.2	10.2	1.2	6.0	3.2
여 자	36.2	49.0	8.4	1.0	5.4	3.3
연 령						
1 9 ~ 2 9 세	28.4	47.4	14.8	1.6	7.7	3.1
3 0 대	37.1	46.4	7.9	1.6	7.0	3.3
4 0 대	35.6	50.3	8.6	0.5	5.0	3.3
5 0 대	40.4	45.6	9.0	0.6	4.4	3.3
6 0 세 이 상	36.8	49.9	7.1	1.2	5.1	3.3
직 업						
전 문 관 리	32.4	46.7	8.5	0.9	11.6	3.3
사 무	39.2	45.5	10.0	1.0	4.4	3.3
서 비 스 판 매	34.1	51.0	8.6	1.1	5.2	3.2
농 림 어 업	33.1	52.6	8.9	1.8	3.6	3.2
기 능 노 무	35.9	49.3	7.5	0.8	6.6	3.3
기 타	42.7	26.6	-	-	30.7	3.6
가 구 소 득						
1 5 0 만 원 미 만	31.1	51.1	9.5	2.7	5.6	3.2
150 ~ 300만원 미만	32.6	50.5	8.1	0.7	8.1	3.3
300 ~ 450만원 미만	34.7	49.6	9.2	0.5	6.1	3.3
450 ~ 600만원 미만	41.1	45.8	8.5	0.7	3.9	3.3
6 0 0 만 원 이 상	35.6	43.9	12.6	2.3	5.5	3.2
학 력						
초 졸 이 하	28.5	54.8	8.3	1.3	7.1	3.2
중 졸	33.4	51.2	8.9	0.3	6.1	3.3
고 졸	37.5	47.3	8.8	0.9	5.5	3.3
대 졸 이 상	36.2	46.9	10.0	1.3	5.6	3.2

주1) '평균'의 경우, 역리코드(매우 효과 있음(4점), 약간 효과 있음(3점), 별로 효과 없음(2점), 전혀 효과 없음(1점))하여 산출한 값으로 점수가 높을수록 효과적이라고 생각

주2) '모르겠음'은 평균 산출 시 제외함

## 3-6. 질환별 한방의료 치료의 효과성에 대한 생각 - 안면신경마비

(단위 : %, 점/4점)

매우 효과 있음	약간 효과 있음	별로 효과 없음	전혀 효과 없음	모르겠음	평균	구 분
23.2	48.2	15.4	2.1	11.1	3.0	전 체
23.2	48.7	15.3	1.9	10.9	3.0	동 · 읍 면 부
23.0	45.7	16.1	2.7	12.5	3.0	도 시 ( 동 부 )
						농 어 촌 ( 읍 면 부 )
22.0	48.0	16.6	2.2	11.2	3.0	성 별
24.4	48.4	14.2	1.9	11.1	3.1	남 자
						여 자
15.1	45.6	20.8	3.8	14.7	2.8	연 령
21.8	45.8	16.9	3.5	12.0	3.0	1 9 ~ 2 9 세
24.8	47.1	16.6	1.5	10.0	3.1	3 0 대
27.6	51.3	12.6	0.9	7.7	3.1	4 0 대
25.2	50.3	11.6	1.1	11.7	3.1	5 0 대
						6 0 세 이 상
22.3	39.7	15.3	1.2	21.6	3.1	직 업
23.9	48.6	17.8	2.8	7.0	3.0	전 문 관 리
22.5	51.4	14.4	2.0	9.7	3.0	사 무
20.0	50.9	15.0	1.4	12.7	3.0	서 비 스 판 매
22.8	51.1	13.9	1.7	10.5	3.1	농 립 어 업
42.7	-	21.5	-	35.9	3.3	기 능 노 무
						기 타
21.1	47.1	13.5	2.8	15.5	3.0	가 구 소 득
23.1	47.3	13.4	1.4	14.8	3.1	1 5 0 만 원 미 만
22.2	49.5	16.4	1.0	10.9	3.0	150 ~ 300만원 미만
23.0	51.2	15.6	1.8	8.4	3.0	300 ~ 450만원 미만
27.2	41.8	16.9	4.9	9.2	3.0	450 ~ 600만원 미만
						6 0 0 만 원 이 상
19.0	47.6	14.9	1.5	17.1	3.0	학 력
23.3	52.9	10.9	0.6	12.2	3.1	초 졸 이 하
24.8	48.5	14.6	1.6	10.5	3.1	중 졸
22.5	47.3	17.0	2.8	10.4	3.0	고 졸
						대 졸 이 상

주1) '평균' 의 경우, 역리코드(매우 효과 있음(4점), 약간 효과 있음(3점), 별로 효과 없음(2점), 전혀 효과 없음(1점))하여 산출한 값으로 점수가 높을수록 효과적이라고 생각

주2) '모르겠음' 은 평균 산출 시 제외함

## 3-7. 질환별 한방의료 치료의 효과성에 대한 생각 - 중풍

(단위 : %, 점/4점)

구 분	매우 효과 있음	약간 효과 있음	별로 효과 없음	전혀 효과 없음	모르겠음	평균
<b>전 체</b>	17.1	46.7	18.4	4.4	13.4	2.9
<b>동 · 읍 면 부</b>						
도 시 ( 동 부 )	17.1	47.4	18.3	4.0	13.1	2.9
농 어 촌 ( 읍 면 부 )	17.0	43.1	19.3	6.1	14.5	2.8
<b>성 별</b>						
남 자	15.9	46.6	18.5	5.1	13.9	2.9
여 자	18.3	46.8	18.4	3.7	12.8	2.9
<b>연 령</b>						
1 9 ~ 2 9 세	10.7	40.8	23.1	7.3	18.1	2.7
3 0 대	15.5	43.7	20.7	5.0	15.0	2.8
4 0 대	18.3	47.7	18.8	3.4	11.8	2.9
5 0 대	22.0	48.0	16.6	3.7	9.7	3.0
6 0 세 이 상	17.9	51.4	14.6	3.1	13.0	3.0
<b>직 업</b>						
전 문 관 리	15.3	43.1	18.5	0.7	22.4	2.9
사 무	17.7	46.0	20.7	6.1	9.6	2.8
서 비 스 판 매	16.8	47.1	18.5	4.8	12.7	2.9
농 림 어 업	16.7	48.9	18.7	3.5	12.2	2.9
기 능 노 무	17.5	48.2	17.8	3.6	13.0	2.9
기 타	-	12.7	21.5	-	65.9	2.4
<b>가 구 소 득</b>						
1 5 0 만 원 미 만	17.9	43.8	15.4	4.9	18.0	2.9
150 ~ 300만원 미만	15.1	48.8	16.6	4.4	15.1	2.9
300 ~ 450만원 미만	16.5	48.7	17.3	3.4	14.2	2.9
450 ~ 600만원 미만	17.0	47.3	21.4	3.1	11.1	2.9
6 0 0 만 원 이 상	20.7	40.8	19.6	8.2	10.7	2.8
<b>학 력</b>						
초 졸 이 하	19.4	42.4	15.6	4.3	18.2	2.9
중 졸	18.3	50.0	14.3	2.3	15.0	3.0
고 졸	17.4	49.5	17.5	3.7	12.0	2.9
대 졸 이 상	16.2	44.5	20.6	5.4	13.3	2.8

주1) '평균'의 경우, 역리코드(매우 효과 있음(4점), 약간 효과 있음(3점), 별로 효과 없음(2점), 전혀 효과 없음(1점))하여 산출한 값으로 점수가 높을수록 효과적이라고 생각

주2) '모르겠음'은 평균 산출 시 제외함



## 3-8. 질환별 한방의료 치료의 효과성에 대한 생각 - 고혈압

(단위 : %, 점/4점)

매우 효과 있음	약간 효과 있음	별로 효과 없음	전혀 효과 없음	모르겠음	평균	구 분
4.3	26.2	35.4	13.3	20.9	2.3	전 체
4.4	26.8	34.7	13.8	20.3	2.3	동 · 읍 면 부
3.7	23.4	38.6	10.7	23.6	2.3	도 시 ( 동 부 )
						농 어 촌 ( 읍 면 부 )
4.5	24.6	35.1	14.5	21.3	2.2	성 별
4.0	27.9	35.6	12.1	20.4	2.3	남 자
						여 자
3.4	23.4	33.6	14.9	24.6	2.2	연 령
4.1	23.8	37.2	13.0	21.9	2.2	1 9 ~ 2 9 세
5.3	28.3	33.5	12.9	20.1	2.3	3 0 대
4.3	29.1	38.9	11.9	15.8	2.3	4 0 대
4.1	26.0	33.9	13.7	22.2	2.3	5 0 대
						6 0 세 이 상
3.8	26.2	30.5	9.6	29.8	2.3	직 업
6.6	28.3	36.7	12.9	15.5	2.3	전 문 관 리
3.5	24.8	34.3	15.6	21.8	2.2	사 무
4.8	22.3	39.9	8.6	24.4	2.3	서 비 스 판 매
4.0	25.0	36.2	15.6	19.1	2.2	농 립 어 업
-	14.2	7.2	-	78.5	2.7	기 능 노 무
						기 타
3.8	20.0	34.3	15.1	26.9	2.2	가 구 소 득
3.4	24.5	35.2	13.3	23.7	2.2	1 5 0 만 원 미 만
3.9	26.9	33.0	13.9	22.4	2.3	150 ~ 300만원 미만
4.5	28.0	37.3	12.2	18.0	2.3	300 ~ 450만원 미만
6.0	27.9	37.4	13.0	15.8	2.3	450 ~ 600만원 미만
						6 0 0 만 원 이 상
3.3	21.3	32.6	13.0	29.8	2.2	학 력
5.8	23.2	35.3	12.2	23.6	2.3	초 졸 이 하
3.6	26.7	35.5	14.4	19.8	2.2	중 졸
4.7	27.3	35.8	12.5	19.6	2.3	고 졸
						대 졸 이 상

주1) '평균' 의 경우, 역리코드(매우 효과 있음(4점), 약간 효과 있음(3점), 별로 효과 없음(2점), 전혀 효과 없음(1점))하여 산출한 값으로 점수가 높을수록 효과적이라고 생각

주2) '모르겠음' 은 평균 산출 시 제외함

## 3-9. 질환별 한방의료 치료의 효과성에 대한 생각 - 당뇨병

(단위 : %, 점/4점)

구 분	매우 효과 있음	약간 효과 있음	별로 효과 없음	전혀 효과 없음	모르겠음	평균
<b>전 체</b>	2.9	21.8	36.7	15.9	22.6	2.2
<b>동 · 읍 면 부</b>						
도 시 ( 동 부 )	2.9	22.0	36.5	16.7	21.9	2.1
농 어 촌 ( 읍 면 부 )	3.2	20.4	37.9	12.1	26.4	2.2
<b>성 별</b>						
남 자	2.8	20.6	36.6	16.9	23.1	2.1
여 자	3.0	23.0	36.9	14.9	22.2	2.2
<b>연 령</b>						
1 9 ~ 2 9 세	2.8	17.6	34.8	17.0	27.7	2.1
3 0 대	2.8	20.5	37.5	14.9	24.3	2.1
4 0 대	2.6	23.5	36.8	15.8	21.3	2.2
5 0 대	3.7	26.5	37.7	15.9	16.3	2.2
6 0 세 이 상	2.7	20.4	36.8	16.0	24.1	2.1
<b>직 업</b>						
전 문 관 리	1.1	19.5	38.1	11.3	30.0	2.1
사 무	4.5	27.6	36.7	14.3	16.9	2.3
서 비 스 판 매	2.6	19.3	35.7	18.2	24.3	2.1
농 림 어 업	3.2	18.8	40.2	7.3	30.6	2.3
기 능 노 무	3.0	18.4	35.4	21.0	22.2	2.0
기 타	-	14.2	7.2	-	78.5	2.7
<b>가 구 소 득</b>						
1 5 0 만 원 미 만	1.2	18.1	35.8	16.8	28.1	2.1
150 ~ 300만원 미만	2.3	19.2	38.3	14.7	25.5	2.1
300 ~ 450만원 미만	2.7	20.8	33.8	17.0	25.7	2.1
450 ~ 600만원 미만	3.6	24.3	37.4	16.0	18.7	2.2
6 0 0 만 원 이 상	3.9	24.8	39.9	14.7	16.7	2.2
<b>학 력</b>						
초 졸 이 하	1.0	16.5	35.3	14.9	32.4	2.1
중 졸	2.8	19.1	41.2	11.6	25.2	2.2
고 졸	2.8	22.5	35.8	17.9	21.0	2.1
대 졸 이 상	3.4	22.6	37.1	15.1	21.8	2.2

주1) '평균'의 경우, 역리코드(매우 효과 있음(4점), 약간 효과 있음(3점), 별로 효과 없음(2점), 전혀 효과 없음(1점))하여 산출한 값으로 점수가 높을수록 효과적이라고 생각

주2) '모르겠음'은 평균 산출 시 제외함

## 3-10. 질환별 한방의료 치료의 효과성에 대한 생각 - 소화불량 등 소화기질환

(단위 : %, 점/4점)

매우 효과 있음	약간 효과 있음	별로 효과 없음	전혀 효과 없음	모르겠음	평균	구 분
9.4	40.8	25.4	7.9	16.6	2.6	전 체
9.2	40.9	25.7	8.2	16.1	2.6	동 · 읍 면 부
10.1	40.1	24.0	6.5	19.2	2.7	도 시 ( 동 부 )
						농 어 촌 ( 읍 면 부 )
8.2	38.8	26.5	8.3	18.1	2.6	성 별
10.5	42.7	24.3	7.5	15.0	2.7	남 자
						여 자
6.6	35.7	26.1	10.7	21.0	2.5	연 령
10.0	38.3	25.1	8.5	18.1	2.6	1 9 ~ 2 9 세
9.4	45.6	24.0	6.6	14.5	2.7	3 0 대
11.6	41.6	26.8	7.3	12.6	2.7	4 0 대
9.1	41.5	25.1	7.0	17.2	2.6	5 0 대
						6 0 세 이 상
7.2	39.1	24.7	4.4	24.6	2.7	직 업
12.2	43.9	22.9	8.7	12.3	2.7	전 문 관 리
7.2	38.3	27.3	8.2	19.0	2.6	사 무
11.0	38.6	27.6	2.8	20.0	2.7	서 비 스 판 매
8.3	40.4	25.3	8.0	18.0	2.6	농 립 어 업
28.4	21.5	14.2	-	35.9	3.2	기 능 노 무
						기 타
6.4	41.0	26.6	6.7	19.3	2.6	가 구 소 득
8.3	39.7	24.2	7.7	20.0	2.6	1 5 0 만 원 미 만
8.5	37.7	26.6	7.6	19.6	2.6	150 ~ 300만원 미만
10.5	43.6	24.9	7.8	13.1	2.7	300 ~ 450만원 미만
12.2	42.9	24.6	9.8	10.5	2.6	450 ~ 600만원 미만
						6 0 0 만 원 이 상
5.4	39.2	26.3	6.2	22.9	2.6	학 력
9.0	38.8	25.5	5.4	21.2	2.7	초 졸 이 하
9.2	41.5	25.9	8.6	14.9	2.6	중 졸
10.3	40.7	24.8	8.1	16.1	2.6	고 졸
						대 졸 이 상

주1) '평균'의 경우, 역리코드(매우 효과 있음(4점), 약간 효과 있음(3점), 별로 효과 없음(2점), 전혀 효과 없음(1점))하여 산출한 값으로 점수가 높을수록 효과적이라고 생각

주2) '모르겠음'은 평균 산출 시 제외함

## 3-11. 질환별 한방의료 치료의 효과성에 대한 생각 - 감기, 비염

(단위 : %, 점/4점)

구 분	매우 효과 있음	약간 효과 있음	별로 효과 없음	전혀 효과 없음	모르겠음	평균
<b>전 체</b>	7.4	36.8	29.2	9.4	17.2	2.5
<b>동 · 읍 면 부</b>						
도 시 ( 동 부 )	7.4	36.7	29.5	9.5	16.9	2.5
농 어 촌 ( 읍 면 부 )	7.2	37.2	27.8	8.7	19.1	2.5
<b>성 별</b>						
남 자	6.4	34.8	29.8	10.7	18.2	2.5
여 자	8.3	38.7	28.7	8.1	16.3	2.6
<b>연 령</b>						
1 9 ~ 2 9 세	5.4	31.0	29.7	11.3	22.6	2.4
3 0 대	8.9	35.5	26.7	10.8	18.2	2.5
4 0 대	6.9	41.5	27.6	9.6	14.4	2.5
5 0 대	9.7	36.8	32.1	7.7	13.8	2.6
6 0 세 이 상	6.2	38.1	29.9	8.2	17.7	2.5
<b>직 업</b>						
전 문 관 리	6.2	33.7	30.9	5.7	23.5	2.5
사 무	9.3	33.8	31.6	10.6	14.7	2.5
서 비 스 판 매	5.9	37.6	27.2	11.1	18.2	2.5
농 림 어 업	8.7	37.3	28.2	5.6	20.3	2.6
기 능 노 무	5.9	36.6	31.4	9.0	17.1	2.5
기 타	14.2	7.2	14.2	-	64.3	3.0
<b>가 구 소 득</b>						
1 5 0 만 원 미 만	5.2	35.6	29.9	7.8	21.4	2.5
150 ~ 300만원 미만	6.8	36.5	27.3	9.2	20.3	2.5
300 ~ 450만원 미만	6.7	33.3	30.5	9.0	20.5	2.5
450 ~ 600만원 미만	7.7	40.5	29.3	9.4	13.0	2.5
6 0 0 만 원 이 상	10.0	37.9	28.7	11.6	11.8	2.5
<b>학 력</b>						
초 졸 이 하	5.3	35.3	29.3	5.7	24.3	2.5
중 졸	7.3	34.6	30.0	7.0	21.1	2.5
고 졸	6.6	38.4	29.8	9.6	15.6	2.5
대 졸 이 상	8.4	36.0	28.6	10.3	16.7	2.5

주1) '평균'의 경우, 역리코드(매우 효과 있음(4점), 약간 효과 있음(3점), 별로 효과 없음(2점), 전혀 효과 없음(1점))하여 산출한 값으로 점수가 높을수록 효과적이라고 생각

주2) '모르겠음'은 평균 산출 시 제외함

## 3-12. 질환별 한방의료 치료의 효과성에 대한 생각 - 치매

(단위 : %, 점/4점)

매우 효과 있음	약간 효과 있음	별로 효과 없음	전혀 효과 없음	모르겠음	평균	구 분
3.5	19.7	31.7	19.6	25.6	2.1	전 체
3.7	19.9	31.8	19.5	25.2	2.1	동 · 읍 면 부
2.7	18.7	31.0	20.0	27.6	2.1	도 시 ( 동 부 )
						농 어 촌 ( 읍 면 부 )
3.7	18.4	31.8	20.3	25.8	2.1	성 별
3.3	20.9	31.5	18.9	25.3	2.1	남 자
						여 자
2.2	14.8	30.7	21.5	30.8	2.0	연 령
4.4	17.9	29.5	20.3	27.9	2.1	1 9 ~ 2 9 세
4.5	22.0	30.3	20.9	22.3	2.1	3 0 대
4.3	22.6	35.1	18.1	20.0	2.2	4 0 대
2.5	20.1	32.3	17.8	27.4	2.1	5 0 대
						6 0 세 이 상
1.0	16.9	32.2	17.5	32.5	2.0	직 업
5.6	21.2	30.3	21.1	21.8	2.1	전 문 관 리
3.1	18.2	30.5	22.4	25.8	2.0	사 무
2.5	22.9	37.0	8.3	29.3	2.3	서 비 스 판 매
2.9	18.9	35.9	17.2	25.0	2.1	농 림 어 업
-	-	21.5	-	78.5	2.0	기 능 노 무
						기 타
2.8	16.4	31.1	16.9	32.8	2.1	가 구 소 득
3.0	20.0	29.5	18.1	29.4	2.1	1 5 0 만 원 미 만
3.9	18.2	31.6	18.5	27.9	2.1	150 ~ 300만원 미만
3.5	19.9	33.3	21.0	22.3	2.1	300 ~ 450만원 미만
4.0	23.9	32.1	22.8	17.2	2.1	450 ~ 600만원 미만
						6 0 0 만 원 이 상
1.7	18.4	30.9	13.9	35.0	2.1	학 력
4.9	20.2	33.9	13.5	27.5	2.2	초 졸 이 하
3.5	20.1	32.2	21.4	22.9	2.1	중 졸
3.7	19.4	30.9	20.1	25.9	2.1	고 졸
						대 졸 이 상

주1) '평균' 의 경우, 역리코드(매우 효과 있음(4점), 약간 효과 있음(3점), 별로 효과 없음(2점), 전혀 효과 없음(1점))하여 산출한 값으로 점수가 높을수록 효과적이라고 생각

주2) '모르겠음' 은 평균 산출 시 제외함

## 3-13. 질환별 한방의료 치료의 효과성에 대한 생각 - 암으로 인한 통증

(단위 : %, 점/4점)

구 분	매우 효과 있음	약간 효과 있음	별로 효과 없음	전혀 효과 없음	모르겠음	평균
<b>전 체</b>	2.9	17.9	30.9	22.1	26.2	2.0
<b>동 · 읍 면 부</b>						
도 시 ( 동 부 )	2.9	18.3	30.9	22.1	25.8	2.0
농 어 촌 ( 읍 면 부 )	3.1	15.6	30.8	22.4	28.1	2.0
<b>성 별</b>						
남 자	2.5	16.7	31.4	22.8	26.6	2.0
여 자	3.3	19.1	30.4	21.4	25.9	2.1
<b>연 령</b>						
1 9 ~ 2 9 세	2.6	13.6	28.4	26.1	29.3	1.9
3 0 대	3.1	18.1	29.8	21.4	27.7	2.0
4 0 대	3.5	20.3	32.7	19.0	24.5	2.1
5 0 대	3.0	18.7	35.1	22.3	20.9	2.0
6 0 세 이 상	2.4	18.3	28.5	22.2	28.6	2.0
<b>직 업</b>						
전 문 관 리	0.6	16.0	34.7	14.5	34.1	2.0
사 무	3.1	22.1	31.3	21.6	22.0	2.1
서 비 스 판 매	3.1	14.2	31.7	23.4	27.5	2.0
농 림 어 업	3.0	17.2	32.9	16.2	30.6	2.1
기 능 노 무	2.4	17.6	32.2	22.3	25.4	2.0
기 타	-	14.2	7.2	-	78.5	2.7
<b>가 구 소 득</b>						
1 5 0 만 원 미 만	2.5	12.9	27.9	22.5	34.2	1.9
150 ~ 300만원 미만	2.4	16.8	29.1	20.5	31.2	2.0
300 ~ 450만원 미만	2.6	17.3	28.4	23.4	28.3	2.0
450 ~ 600만원 미만	3.5	19.5	32.9	21.8	22.3	2.1
6 0 0 만 원 이 상	3.3	20.7	36.3	22.2	17.5	2.1
<b>학 력</b>						
초 졸 이 하	1.5	13.5	28.2	19.3	37.5	2.0
중 졸	2.7	18.6	27.3	19.9	31.5	2.1
고 졸	3.6	17.6	31.7	24.1	23.0	2.0
대 졸 이 상	2.5	18.9	31.2	21.3	26.1	2.0

주1) '평균'의 경우, 역리코드(매우 효과 있음(4점), 약간 효과 있음(3점), 별로 효과 없음(2점), 전혀 효과 없음(1점))하여 산출한 값으로 점수가 높을수록 효과적이라고 생각

주2) '모르겠음'은 평균 산출 시 제외함

## 3-14. 질환별 한방의료 치료의 효과성에 대한 생각 - 난임

(단위 : %, 점/4점)

매우 효과 있음	약간 효과 있음	별로 효과 없음	전혀 효과 없음	모르겠음	평균	구 분
3.3	25.1	30.3	16.3	25.1	2.2	전 체
3.3	25.7	30.4	16.1	24.5	2.2	동 · 읍 면 부
3.3	21.5	29.7	17.4	28.1	2.1	도 시 ( 동 부 )
						농 어 촌 ( 읍 면 부 )
2.9	23.8	29.8	17.3	26.1	2.2	성 별
3.7	26.2	30.7	15.3	24.0	2.2	남 자
						여 자
1.6	22.3	27.8	18.3	30.0	2.1	연 령
3.4	26.8	28.6	15.3	25.8	2.2	1 9 ~ 2 9 세
4.5	25.7	32.6	15.7	21.6	2.2	3 0 대
3.0	26.8	32.5	17.6	20.1	2.2	4 0 대
3.7	23.8	29.6	15.1	27.8	2.2	5 0 대
						6 0 세 이 상
2.0	22.5	28.9	12.5	34.0	2.2	직 업
3.8	31.2	29.4	16.4	19.2	2.3	전 문 관 리
3.2	23.5	30.2	16.2	27.0	2.2	사 무
2.8	20.2	32.2	12.7	32.2	2.2	서 비 스 판 매
3.2	23.0	29.1	19.9	24.9	2.1	농 립 어 업
-	-	21.5	-	78.5	2.0	기 능 노 무
						기 타
3.4	18.6	30.2	15.3	32.4	2.2	가 구 소 득
2.5	23.6	28.1	15.6	30.3	2.2	1 5 0 만 원 미 만
3.4	24.0	27.3	17.4	28.0	2.2	150 ~ 300만원 미만
3.9	27.7	33.5	15.6	19.3	2.2	300 ~ 450만원 미만
3.2	28.3	33.1	17.1	18.3	2.2	450 ~ 600만원 미만
						6 0 0 만 원 이 상
3.5	15.6	32.9	11.5	36.4	2.2	학 력
2.0	27.9	24.8	13.5	31.8	2.3	초 졸 이 하
3.6	24.6	31.1	18.4	22.4	2.2	중 졸
3.2	26.8	29.9	15.9	24.2	2.2	고 졸
						대 졸 이 상

주1) '평균' 의 경우, 역리코드(매우 효과 있음(4점), 약간 효과 있음(3점), 별로 효과 없음(2점), 전혀 효과 없음(1점))하여 산출한 값으로 점수가 높을수록 효과적이라고 생각

주2) '모르겠음' 은 평균 산출 시 제외함

## 3-15. 질환별 한방의료 치료의 효과성에 대한 생각 - 아토피 등 피부질환

(단위 : %, 점/4점)

구 분	매우 효과 있음	약간 효과 있음	별로 효과 없음	전혀 효과 없음	모르겠음	평균
<b>전 체</b>	4.3	31.5	30.2	12.5	21.5	2.4
<b>동 · 읍 면 부</b>						
도 시 ( 동 부 )	4.4	31.9	30.6	12.2	20.8	2.4
농 어 촌 ( 읍 면 부 )	3.8	29.3	28.6	13.7	24.7	2.3
<b>성 별</b>						
남 자	4.5	29.9	29.7	13.7	22.2	2.3
여 자	4.2	33.1	30.8	11.2	20.7	2.4
<b>연 령</b>						
1 9 ~ 2 9 세	4.2	26.9	28.3	16.2	24.4	2.3
3 0 대	5.9	31.7	28.9	11.2	22.3	2.4
4 0 대	5.2	34.8	31.4	10.4	18.1	2.4
5 0 대	4.0	34.5	31.9	11.8	17.9	2.4
6 0 세 이 상	2.8	29.5	30.3	13.0	24.4	2.3
<b>직 업</b>						
전 문 관 리	4.5	29.4	27.2	10.4	28.4	2.4
사 무	6.4	36.1	30.6	12.8	14.1	2.4
서 비 스 판 매	3.5	29.9	31.3	11.7	23.6	2.3
농 림 어 업	2.5	24.4	35.0	12.2	26.0	2.2
기 능 노 무	4.0	30.0	29.3	13.6	23.1	2.3
기 타	28.4	-	21.5	-	50.1	3.1
<b>가 구 소 득</b>						
1 5 0 만 원 미 만	1.3	24.2	29.6	14.4	30.5	2.2
150 ~ 300만원 미만	3.5	29.2	29.7	11.0	26.6	2.3
300 ~ 450만원 미만	4.5	29.2	29.0	13.4	23.9	2.3
450 ~ 600만원 미만	4.5	36.6	31.9	12.1	15.0	2.4
6 0 0 만 원 이 상	6.8	34.1	30.9	12.0	16.1	2.4
<b>학 력</b>						
초 졸 이 하	0.7	22.2	33.6	8.9	34.7	2.2
중 졸	1.5	31.2	28.2	11.7	27.5	2.3
고 졸	4.7	30.7	31.0	13.6	19.9	2.3
대 졸 이 상	5.1	34.0	29.3	12.3	19.3	2.4

주1) '평균'의 경우, 역리코드(매우 효과 있음(4점), 약간 효과 있음(3점), 별로 효과 없음(2점), 전혀 효과 없음(1점))하여 산출한 값으로 점수가 높을수록 효과적이라고 생각

주2) '모르겠음'은 평균 산출 시 제외함



## 3-16. 질환별 한방의료 치료의 효과성에 대한 생각 - 요실금, 발기부전 등 비뇨생식기 질환

(단위 : %, 점/4점)

매우 효과 있음	약간 효과 있음	별로 효과 없음	전혀 효과 없음	모르겠음	평균	구 분
2.2	25.3	35.4	12.7	24.3	2.2	전 체
2.3	26.6	34.9	12.8	23.4	2.2	동 · 읍 면 부
2.0	18.5	38.2	12.2	29.0	2.1	도 시 ( 동 부 )
						농 어 촌 ( 읍 면 부 )
2.2	24.5	35.4	13.3	24.7	2.2	성 별
2.3	26.2	35.5	12.2	23.8	2.2	남 자
						여 자
1.6	20.0	36.0	14.6	27.7	2.1	연 령
3.1	25.0	33.9	12.1	25.8	2.3	1 9 ~ 2 9 세
2.6	28.6	36.0	10.7	22.2	2.3	3 0 대
2.7	27.1	38.0	13.0	19.2	2.2	4 0 대
1.4	25.3	33.5	13.4	26.5	2.2	5 0 대
						6 0 세 이 상
3.3	20.5	32.4	10.2	33.7	2.3	직 업
2.4	32.4	36.0	13.1	16.2	2.3	전 문 관 리
2.0	24.6	34.6	13.2	25.6	2.2	사 무
3.1	19.8	38.3	10.0	28.8	2.2	서 비 스 판 매
3.2	22.6	34.6	14.0	25.6	2.2	농 립 어 업
-	14.2	7.2	-	78.5	2.7	기 능 노 무
						기 타
1.1	18.2	33.2	13.5	34.0	2.1	가 구 소 득
1.9	23.6	33.7	11.8	28.9	2.2	1 5 0 만 원 미 만
2.9	22.9	33.0	12.9	28.4	2.2	150 ~ 300만원 미만
2.5	29.5	38.0	13.3	16.7	2.3	300 ~ 450만원 미만
1.5	29.4	39.1	12.1	17.8	2.2	450 ~ 600만원 미만
						6 0 0 만 원 이 상
0.4	15.9	38.0	9.4	36.2	2.1	학 력
1.4	26.1	32.1	11.1	29.3	2.3	초 졸 이 하
2.9	25.1	35.0	14.7	22.3	2.2	중 졸
2.1	27.2	35.9	11.9	22.9	2.3	고 졸
						대 졸 이 상

주1) '평균'의 경우, 역리코드(매우 효과 있음(4점), 약간 효과 있음(3점), 별로 효과 없음(2점), 전혀 효과 없음(1점))하여 산출한 값으로 점수가 높을수록 효과적이라고 생각

주2) '모르겠음'은 평균 산출 시 제외함

## 4. 한방의료 이용 비용에 대한 생각

(단위 : %)

구 분	매우 비쌈	약간 비쌈	보통	약간 저렴	매우 저렴
<b>전 체</b>	8.8	44.6	38.5	7.7	0.4
<b>동 · 읍 면 부</b>					
도 시 ( 동 부 )	8.0	45.4	38.7	7.6	0.3
농 어 촌 ( 읍 면 부 )	13.0	40.5	37.6	8.2	0.7
<b>성 별</b>					
남 자	8.8	43.0	40.5	7.3	0.3
여 자	8.9	46.1	36.5	8.1	0.4
<b>연 령</b>					
1 9 ~ 2 9 세	7.0	40.7	45.2	6.7	0.4
3 0 대	8.4	46.0	39.6	5.7	0.4
4 0 대	10.9	45.1	39.1	4.7	0.1
5 0 대	8.3	50.4	34.1	7.1	-
6 0 세 이 상	9.2	41.3	35.8	12.8	0.9
<b>직 업</b>					
전 문 관 리	12.3	40.5	41.2	5.7	0.3
사 무	9.9	48.6	36.1	5.3	0.2
서 비 스 판 매	7.2	41.9	42.4	8.3	0.2
농 림 어 업	16.2	38.9	30.5	12.5	1.8
기 능 노 무	10.5	45.9	36.6	6.8	0.2
기 타	14.2	34.1	47.8	3.9	-
<b>가 구 소 득</b>					
1 5 0 만 원 미 만	9.4	37.4	38.1	13.3	1.9
150 ~ 300만원 미만	9.7	43.6	38.7	7.8	0.3
300 ~ 450만원 미만	9.0	46.6	37.6	6.6	0.2
450 ~ 600만원 미만	7.9	43.0	41.4	7.5	0.2
6 0 0 만 원 이 상	8.9	49.5	34.7	6.7	0.1
<b>학 력</b>					
초 졸 이 하	10.7	34.2	39.0	13.9	2.2
중 졸	7.6	37.7	42.0	12.4	0.2
고 졸	9.4	45.0	38.1	7.4	0.1
대 졸 이 상	8.2	47.4	38.1	5.9	0.3

## 4-1. 비싸다고 생각되는 한방의료의 치료법(복수응답)

(단위 : %)

침 (약침 제외)	뜸	부항	약침	한약제제 (탕약제외)	탕약	한방물리요법 (추나요법 제외)	추나요법	기타	구분
16.9	11.3	9.0	32.1	35.9	84.2	15.4	39.8	-	전체
16.8	11.5	9.4	32.5	37.3	83.4	14.8	41.4	-	동·읍면부 도시(동부)
17.5	10.1	7.3	29.7	28.6	88.6	18.6	31.6	-	농어촌(읍면부)
18.0	12.4	10.8	31.2	37.0	83.7	15.8	41.7	-	성별
15.9	10.3	7.3	32.9	34.9	84.7	15.1	38.1	-	남자
									여자
17.9	13.3	9.4	28.5	34.3	87.2	17.6	31.6	-	연령
16.4	11.0	11.2	32.0	36.1	82.9	12.4	43.8	-	19 ~ 29세
14.8	11.5	7.8	28.1	35.0	86.8	14.7	41.6	-	30대
16.1	11.7	8.3	34.4	37.5	81.6	15.7	43.8	-	40대
19.5	9.5	8.8	36.1	36.2	83.3	16.6	36.9	-	50대
									60세 이상
15.2	8.6	6.4	24.2	34.3	78.6	16.0	45.0	-	직업
17.6	14.8	10.5	29.1	37.9	82.7	13.1	43.0	-	전문관리
21.0	15.6	12.6	34.4	36.3	83.7	19.9	38.0	-	사무
15.9	3.3	4.6	25.8	39.5	95.5	21.3	25.3	-	서비스판매
14.1	7.8	8.8	34.4	32.1	83.8	14.9	49.1	-	농림어업
29.4	55.6	55.6	15.0	55.6	41.2	70.6	70.6	-	기능노무
									기타
16.7	6.7	4.9	29.2	36.5	90.9	21.7	20.8	-	가구소득
17.9	7.7	8.1	36.3	37.2	86.5	19.2	43.2	-	150만원 미만
16.1	10.2	8.6	30.9	34.8	85.9	16.2	41.3	-	150 ~ 300만원 미만
14.6	13.1	9.2	34.1	34.6	83.2	10.4	40.9	-	300 ~ 450만원 미만
21.3	17.3	12.8	27.1	38.2	76.4	14.4	40.7	-	450 ~ 600만원 미만
									600만원 이상
15.7	5.7	3.1	22.8	30.3	89.2	20.5	18.5	-	학력
23.7	9.9	10.7	39.1	35.4	80.0	16.5	30.7	-	초졸이하
16.8	10.8	8.5	33.1	36.3	86.6	14.8	44.7	-	중졸
16.3	12.8	10.1	31.5	36.5	82.0	15.0	40.1	-	고졸
									대졸이상

## 5-1. 한방의료에 대한 건강보험급여 확대 시 우선 적용이 필요한 한방치료법 - 1순위

(단위 : %)

구 분	한약제제 (탕약 제외)	탕약	한방물리요법 (추나요법 제외)	추나요법	약침	기타
<b>전 체</b>	18.3	55.2	9.5	9.9	7.1	—
<b>동 · 읍 면 부</b>						
도 시 ( 동 부 )	19.7	53.3	9.6	10.0	7.4	—
농 어 촌 ( 읍 면 부 )	11.0	65.2	8.8	9.2	5.8	—
<b>성 별</b>						
남 자	20.1	53.4	9.4	10.4	6.7	—
여 자	16.6	57.1	9.5	9.4	7.5	—
<b>연 령</b>						
1 9 ~ 2 9 세	20.8	53.9	10.8	8.3	6.2	—
3 0 대	16.2	53.4	10.7	11.6	8.1	—
4 0 대	19.7	55.9	8.8	10.1	5.5	—
5 0 대	20.5	52.5	8.9	11.0	7.1	—
6 0 세 이 상	15.1	59.3	8.6	8.6	8.5	—
<b>직 업</b>						
전 문 관 리	19.4	47.9	13.3	12.1	7.4	—
사 무	19.7	53.3	7.8	12.2	7.0	—
서 비 스 판 매	19.4	53.7	9.9	9.7	7.2	—
농 림 어 업	9.7	71.1	8.8	3.5	6.9	—
기 능 노 무	17.2	54.3	11.3	10.1	7.1	—
기 타	60.5	35.7	3.9	—	—	—
<b>가 구 소 득</b>						
1 5 0 만 원 미 만	16.5	61.9	8.8	5.1	7.6	—
150 ~ 300만원 미만	15.7	58.4	10.6	7.8	7.5	—
300 ~ 450만원 미만	16.9	54.8	9.4	10.9	8.0	—
450 ~ 600만원 미만	21.0	52.4	9.1	11.5	6.1	—
6 0 0 만 원 이 상	21.0	53.0	9.1	10.4	6.5	—
<b>학 력</b>						
초 졸 이 하	12.2	69.7	9.4	2.8	6.0	—
중 졸	14.2	56.8	10.1	10.5	8.3	—
고 졸	18.6	54.8	8.9	10.1	7.6	—
대 졸 이 상	19.9	52.6	9.8	10.9	6.7	—

## 5-2. 한방의료에 대한 건강보험급여 확대 시 우선 적용이 필요한 한방치료법 - 2순위

(단위 : %)

한약제제 (탕약 제외)	탕약	한방물리요법 (추나요법 제외)	추나요법	약침	기타	구 분
17.4	21.4	18.9	21.8	20.4	-	전 체
16.7	22.0	19.4	21.9	20.0	-	동 · 읍 면 부
21.4	17.7	16.4	21.5	23.0	-	도 시 ( 동 부 ) 농 어 촌 ( 읍 면 부 )
17.1	22.3	19.1	21.4	20.0	-	성 별
17.7	20.4	18.8	22.3	20.9	-	남 자 여 자
16.5	19.3	20.9	21.4	22.0	-	연 령
17.5	19.9	20.3	22.4	19.9	-	1 9 ~ 2 9 세
17.0	21.2	20.5	23.7	17.7	-	3 0 대
16.0	26.7	14.6	23.2	19.4	-	4 0 대
19.7	19.6	18.7	19.1	23.0	-	5 0 대
						6 0 세 이 상
18.5	22.9	19.5	17.5	21.7	-	직 업
16.4	20.4	20.2	24.0	19.0	-	전 문 관 리
16.2	22.3	18.2	21.6	21.8	-	사 무
28.6	16.9	18.6	15.0	20.9	-	서 비 스 판 매
17.7	20.8	17.9	23.9	19.7	-	농 립 어 업
-	12.7	5.1	18.1	64.1	-	기 능 노 무 기 타
22.8	22.4	17.2	15.2	22.3	-	가 구 소 득
18.7	20.7	19.5	21.7	19.4	-	1 5 0 만 원 미 만
16.7	21.5	19.9	20.0	21.9	-	150 ~ 300만원 미만
16.1	21.2	17.4	25.5	19.8	-	300 ~ 450만원 미만
16.3	21.5	20.2	22.9	19.0	-	450 ~ 600만원 미만
						6 0 0 만 원 이 상
22.9	16.1	21.5	15.2	24.3	-	학 력
20.3	19.3	15.2	19.8	25.5	-	초 졸 이 하
17.5	22.1	16.8	23.2	20.4	-	중 졸
15.9	22.1	20.9	22.2	18.9	-	고 졸 대 졸 이 상

## 5-3. 한방의료에 대한 건강보험급여 확대 시 우선 적용이 필요한 한방치료법 - 1+2순위

(단위 : %)

구 분	한약제제 (탕약 제외)	탕약	한방물리요법 (추나요법 제외)	추나요법	약침	기타
<b>전 체</b>	35.6	76.4	28.3	31.6	27.4	-
<b>동 · 읍 면 부</b>						
도 시 ( 동 부 )	36.3	75.3	28.9	31.8	27.2	-
농 어 촌 ( 읍 면 부 )	31.9	82.5	24.9	30.2	28.3	-
<b>성 별</b>						
남 자	37.1	75.5	28.4	31.6	26.6	-
여 자	34.1	77.3	28.1	31.5	28.2	-
<b>연 령</b>						
1 9 ~ 2 9 세	37.2	73.0	31.5	29.5	27.9	-
3 0 대	33.6	73.2	30.9	33.9	27.9	-
4 0 대	36.7	77.1	29.3	33.8	23.1	-
5 0 대	36.4	79.1	23.5	34.1	26.4	-
6 0 세 이 상	34.5	78.6	26.9	27.4	31.1	-
<b>직 업</b>						
전 문 관 리	37.8	70.8	32.8	29.6	29.1	-
사 무	36.0	73.7	27.9	36.2	25.9	-
서 비 스 판 매	35.5	75.9	28.0	31.2	28.9	-
농 림 어 업	37.8	87.7	27.0	18.2	27.4	-
기 능 노 무	34.8	75.0	29.1	33.9	26.7	-
기 타	60.5	48.4	9.0	18.1	64.1	-
<b>가 구 소 득</b>						
1 5 0 만 원 미 만	38.8	83.8	25.7	20.0	29.5	-
150 ~ 300만원 미만	34.3	79.0	30.0	29.4	26.8	-
300 ~ 450만원 미만	33.4	76.1	29.2	30.8	29.7	-
450 ~ 600만원 미만	37.0	73.6	26.4	37.0	25.8	-
6 0 0 만 원 이 상	37.2	74.3	29.1	33.2	25.3	-
<b>학 력</b>						
초 졸 이 하	34.5	85.3	30.4	17.6	29.7	-
중 졸	34.4	76.0	25.2	30.2	33.7	-
고 졸	36.0	76.7	25.7	33.1	27.9	-
대 졸 이 상	35.7	74.6	30.7	33.0	25.5	-

## 6-1. 한방의료에 대한 건강보험급여 확대 시 우선 적용이 필요한 질환 - 1순위

(단위 : %)

4대 중증질환	근골격질환	신경질환	고혈압	내분비질환	소화기질환	호흡기질환	구 분
28.0	41.5	14.4	1.9	2.7	3.3	3.3	전 체
27.7	41.6	14.2	2.0	2.7	3.3	3.3	동 · 읍 면 부
29.2	40.8	15.1	1.5	2.7	3.1	3.1	도 시 ( 동 부 )
							농 어 촌 ( 읍 면 부 )
29.3	41.4	14.0	2.0	2.7	3.5	3.0	성 별
26.6	41.6	14.8	1.8	2.8	3.0	3.5	남 자
							여 자
33.5	35.2	12.5	2.3	2.1	3.8	4.4	연 령
25.7	43.8	12.6	1.6	1.8	3.8	4.2	1 9 ~ 2 9 세
29.3	39.7	14.3	2.2	3.6	2.9	3.8	3 0 대
26.5	40.7	16.8	2.0	2.5	3.9	2.4	4 0 대
25.6	46.5	15.2	1.6	3.4	2.3	1.9	5 0 대
							6 0 세 이 상
27.1	53.1	9.4	1.2	1.0	2.6	2.4	직 업
28.1	41.4	12.7	2.0	2.6	4.5	3.9	전 문 관 리
31.9	40.1	14.3	2.0	2.1	2.9	2.7	사 무
29.7	46.4	10.9	2.3	2.4	3.4	1.1	서 비 스 판 매
24.8	43.6	15.4	1.8	3.0	2.5	3.3	농 립 어 업
16.2	56.9	-	-	-	-	12.7	기 능 노 무
							기 타
24.7	48.3	12.2	2.2	3.3	3.3	1.7	가 구 소 득
27.4	41.5	14.6	1.7	2.7	2.5	3.3	1 5 0 만 원 미 만
30.1	41.2	13.4	1.5	2.4	3.3	3.8	150 ~ 300만원 미만
27.8	40.6	15.1	2.5	2.6	3.3	3.8	300 ~ 450만원 미만
26.8	39.3	16.0	1.9	3.2	4.0	2.2	450 ~ 600만원 미만
							6 0 0 만 원 이 상
27.5	48.6	10.4	2.0	3.3	2.7	1.6	학 력
27.4	44.2	13.4	2.8	3.5	2.2	1.9	초 졸 이 하
27.9	39.8	16.6	1.8	2.5	3.2	3.2	중 졸
28.2	41.2	13.3	1.8	2.7	3.6	3.8	고 졸
							대 졸 이 상

## 6-1. 한방의료에 대한 건강보험급여 확대 시 우선 적용이 필요한 질환 - 1순위(계속)

(단위 : %)

구 분	정신질환	산부인과질환	피부질환	비뇨생식기질환	눈, 귀의 이상	기타
<b>전 체</b>	1.2	1.4	1.6	0.6	0.2	0.0
<b>동 · 읍 면 부</b>						
도 시 ( 동 부 )	1.1	1.5	1.7	0.6	0.2	-
농 어 촌 ( 읍 면 부 )	1.6	0.9	1.2	0.6	0.1	0.1
<b>성 별</b>						
남 자	1.2	0.4	1.7	0.5	0.2	-
여 자	1.2	2.4	1.5	0.6	0.1	0.0
<b>연 령</b>						
1 9 ~ 2 9 세	1.0	1.8	3.0	0.1	0.4	-
3 0 대	1.2	2.3	2.0	0.8	0.2	-
4 0 대	0.6	1.4	1.6	0.5	0.1	-
5 0 대	1.5	0.9	1.4	1.0	0.2	-
6 0 세 이 상	1.5	0.8	0.5	0.4	0.2	0.1
<b>직 업</b>						
전 문 관 리	-	1.5	0.8	0.3	0.7	-
사 무	0.4	1.7	2.1	0.7	0.1	-
서 비 스 판 매	0.9	1.1	1.5	0.4	-	-
농 림 어 업	2.9	0.3	0.3	0.3	-	-
기 능 노 무	1.7	0.4	2.1	1.1	0.4	-
기 타	-	14.2	-	-	-	-
<b>가 구 소 득</b>						
1 5 0 만 원 미 만	1.6	1.2	0.3	0.6	0.4	0.2
150 ~ 300만원 미만	2.5	1.1	2.1	0.6	0.1	-
300 ~ 450만원 미만	0.6	1.2	1.1	0.8	0.4	-
450 ~ 600만원 미만	0.9	1.3	1.8	0.4	-	-
6 0 0 만 원 이 상	0.9	2.5	2.5	0.5	0.1	-
<b>학 력</b>						
초 졸 이 하	2.8	0.2	0.5	-	0.1	0.2
중 졸	2.3	0.5	0.9	0.4	0.6	-
고 졸	1.0	1.5	1.6	0.8	0.2	-
대 졸 이 상	0.8	1.7	2.0	0.5	0.1	-



## 6-2. 한방의료에 대한 건강보험급여 확대 시 우선 적용이 필요한 질환 - 2순위

(단위 : %)

4대 중증질환	근골격질환	신경질환	고혈압	내분비질환	소화기질환	호흡기질환	구 분
10.3	24.9	26.5	5.0	5.3	9.6	7.2	전 체
9.9	24.3	27.0	5.1	5.1	9.7	7.0	동 · 읍 면 부
12.6	28.0	24.1	4.0	6.4	9.1	7.8	도 시 ( 동 부 ) 농 어 촌 ( 읍 면 부 )
9.6	25.9	27.9	4.7	5.2	9.4	6.9	성 별
11.0	24.0	25.2	5.2	5.4	9.8	7.4	남 자 여 자
9.0	27.2	27.1	5.1	3.1	11.4	7.6	연 령
12.0	21.9	25.6	3.5	4.9	9.8	7.8	1 9 ~ 2 9 세
8.8	25.8	24.1	5.1	7.6	9.3	6.9	3 0 대
11.1	26.7	27.3	5.0	6.2	7.5	7.3	4 0 대
10.8	23.3	28.2	5.8	4.6	9.9	6.4	5 0 대
							6 0 세 이 상
11.0	19.9	23.1	0.5	7.7	9.9	9.2	직 업
9.4	25.7	26.6	3.7	4.0	10.8	6.2	전 문 관 리
11.2	23.0	30.8	6.3	6.2	8.0	5.7	사 무
11.2	26.3	22.0	5.0	7.2	10.2	7.9	서 비 스 판 매
10.3	26.4	27.5	4.4	3.5	9.7	8.3	농 림 어 업
14.2	39.3	3.9	-	-	-	14.2	기 능 노 무
							기 타
12.7	27.1	24.4	4.0	3.7	10.4	7.8	가 구 소 득
8.9	25.0	26.7	5.0	6.4	8.7	8.5	1 5 0 만 원 미 만
10.6	24.2	27.0	4.6	5.9	9.0	6.7	150 ~ 300만원 미만
10.7	23.2	27.0	5.6	5.7	10.0	7.0	300 ~ 450만원 미만
9.6	28.3	25.9	5.1	3.1	10.5	6.1	450 ~ 600만원 미만
							6 0 0 만 원 이 상
13.0	23.4	27.1	5.9	4.4	9.0	8.0	학 력
9.4	23.6	28.1	6.6	6.5	9.8	5.8	초 졸 이 하
10.4	25.4	27.7	4.9	5.4	8.9	7.2	중 졸
9.9	25.0	25.2	4.6	5.3	10.2	7.2	고 졸 대 졸 이 상

## 6-2. 한방의료에 대한 건강보험급여 확대 시 우선 적용이 필요한 질환 - 2순위(계속)

(단위 : %)

구 분	정신질환	산부인과질환	피부질환	비뇨생식기질환	눈, 귀의 이상	기타
<b>전 체</b>	3.7	2.2	3.4	1.0	0.8	-
<b>동 · 읍 면 부</b>						
도 시 ( 동 부 )	3.7	2.5	3.7	1.0	1.0	-
농 어 촌 ( 읍 면 부 )	4.0	0.8	2.1	1.0	0.3	-
<b>성 별</b>						
남 자	3.7	1.3	3.3	1.2	0.9	-
여 자	3.8	3.1	3.6	0.8	0.8	-
<b>연 령</b>						
1 9 ~ 2 9 세	2.6	1.8	4.4	0.1	0.6	-
3 0 대	3.8	3.8	4.8	1.1	0.9	-
4 0 대	3.3	3.2	4.0	1.0	0.8	-
5 0 대	3.2	1.4	2.2	1.1	1.0	-
6 0 세 이 상	5.4	1.1	2.2	1.3	0.9	-
<b>직 업</b>						
전 문 관 리	2.7	7.1	7.1	0.8	1.2	-
사 무	4.7	3.2	3.2	1.6	0.9	-
서 비 스 판 매	2.8	1.4	2.9	0.8	0.8	-
농 림 어 업	6.8	1.1	0.9	0.5	1.0	-
기 능 노 무	3.0	0.5	4.2	1.4	1.0	-
기 타	-	-	28.4	-	-	-
<b>가 구 소 득</b>						
1 5 0 만 원 미 만	5.0	1.4	2.5	0.1	1.0	-
150 ~ 300만원 미만	3.3	1.9	4.2	0.7	0.6	-
300 ~ 450만원 미만	4.0	2.4	3.4	1.3	1.0	-
450 ~ 600만원 미만	3.0	2.6	3.3	1.3	0.8	-
6 0 0 만 원 이 상	4.6	2.1	3.2	0.7	0.9	-
<b>학 력</b>						
초 졸 이 하	5.7	0.8	1.4	0.3	0.9	-
중 졸	4.2	0.9	2.4	1.4	1.2	-
고 졸	3.6	1.9	3.0	1.0	0.7	-
대 졸 이 상	3.4	3.0	4.4	1.0	0.9	-

## 6-3. 한방의료에 대한 건강보험급여 확대 시 우선 적용이 필요한 질환 - 1+2순위

(단위 : %)

4대 중증질환	근골격질환	신경질환	고혈압	내분비질환	소화기질환	호흡기질환	구 분
38.2	66.3	40.8	6.9	8.0	12.8	10.4	전 체
37.6	65.9	41.2	7.1	7.9	12.9	10.3	동 · 읍 면 부
41.5	68.3	38.8	5.5	9.0	12.0	10.7	도 시 ( 동 부 ) 농 어 촌 ( 읍 면 부 )
38.9	67.1	41.8	6.8	7.9	12.9	9.9	성 별
37.6	65.5	39.9	7.0	8.2	12.7	10.9	남 자 여 자
42.4	62.3	39.5	7.3	5.2	15.1	12.0	연 령
37.7	65.7	38.1	5.1	6.7	13.5	11.9	1 9 ~ 2 9 세
38.1	65.4	38.4	7.3	11.2	12.2	10.7	3 0 대
37.6	67.4	44.1	7.1	8.7	11.4	9.7	4 0 대
36.3	69.6	43.1	7.4	7.9	12.2	8.3	5 0 대
							6 0 세 이 상
38.0	73.0	32.5	1.6	8.7	12.5	11.6	직 업
37.4	67.1	39.3	5.7	6.6	15.2	10.0	전 문 관 리
43.1	63.1	45.1	8.4	8.3	10.9	8.4	사 무
40.5	71.9	32.1	7.1	9.4	13.3	8.8	서 비 스 판 매
35.0	69.9	42.9	6.2	6.5	12.1	11.6	농 립 어 업
30.5	96.1	3.9	-	-	-	26.9	기 능 노 무
							기 타
37.2	74.9	36.1	6.1	6.9	13.4	9.4	가 구 소 득
36.3	66.4	41.2	6.7	9.0	11.2	11.8	1 5 0 만 원 미 만
40.7	65.3	40.3	6.0	8.4	12.3	10.5	150 ~ 300만원 미만
38.4	63.8	42.1	8.1	8.3	13.3	10.7	300 ~ 450만원 미만
36.3	67.4	41.7	6.9	6.3	14.4	8.2	450 ~ 600만원 미만
							6 0 0 만 원 이 상
40.3	71.6	37.0	7.8	7.6	11.5	9.5	학 력
36.7	67.7	41.2	9.4	10.0	12.0	7.6	초 졸 이 하
38.3	65.2	44.2	6.7	7.8	12.1	10.4	중 졸
38.1	66.1	38.4	6.4	8.0	13.8	11.0	고 졸 대 졸 이 상

## 6-3. 한방의료에 대한 건강보험급여 확대 시 우선 적용이 필요한 질환 - 1+2순위(계속)

(단위 : %)

구 분	정신질환	산부인과질환	피부질환	비뇨생식기질환	눈, 귀의 이상	기타
<b>전 체</b>	4.9	3.6	5.0	1.5	1.0	0.0
<b>동 · 읍 면 부</b>						
도 시 ( 동 부 )	4.8	4.0	5.4	1.6	1.2	-
농 어 촌 ( 읍 면 부 )	5.5	1.7	3.2	1.5	0.4	0.1
<b>성 별</b>						
남 자	4.8	1.7	5.0	1.7	1.2	-
여 자	5.0	5.5	5.1	1.4	0.9	0.0
<b>연 령</b>						
1 9 ~ 2 9 세	3.6	3.6	7.4	0.2	0.9	-
3 0 대	5.0	6.1	6.8	2.0	1.1	-
4 0 대	3.8	4.6	5.6	1.5	0.9	-
5 0 대	4.7	2.3	3.6	2.1	1.2	-
6 0 세 이 상	6.8	1.9	2.7	1.8	1.1	0.1
<b>직 업</b>						
전 문 관 리	2.7	8.5	7.9	1.0	1.9	-
사 무	5.0	4.9	5.3	2.3	1.0	-
서 비 스 판 매	3.8	2.6	4.4	1.2	0.8	-
농 림 어 업	9.5	1.3	1.1	0.8	1.0	-
기 능 노 무	4.7	0.8	6.3	2.5	1.3	-
기 타	-	14.2	28.4	-	-	-
<b>가 구 소 득</b>						
1 5 0 만 원 미 만	6.5	2.6	2.8	0.7	1.4	0.2
150 ~ 300만원 미만	5.8	3.0	6.3	1.3	0.7	-
300 ~ 450만원 미만	4.6	3.6	4.5	2.1	1.4	-
450 ~ 600만원 미만	3.8	3.9	5.0	1.6	0.8	-
6 0 0 만 원 이 상	5.4	4.6	5.7	1.2	1.0	-
<b>학 력</b>						
초 졸 이 하	8.4	1.0	1.9	0.3	1.0	0.2
중 졸	6.4	1.4	3.2	1.8	1.8	-
고 졸	4.6	3.3	4.5	1.8	0.8	-
대 졸 이 상	4.3	4.7	6.4	1.5	1.1	-

## 7. 한방의료기관/약국/한약방에서 취급하는 한약재의 안전성에 대한 생각

(단위 : %, 점/5점)

매우 안전	약간 안전	보통	약간 불안	매우 불안	평균	구 분
2.6	36.6	40.4	17.0	3.3	3.2	전 체
2.4	36.1	40.6	17.6	3.2	3.2	동 · 읍 면 부
3.6	39.3	39.1	14.1	3.9	3.2	도 시 ( 동 부 )
						농 어 촌 ( 읍 면 부 )
2.9	35.7	40.7	16.9	3.8	3.2	성 별
2.3	37.6	40.1	17.2	2.9	3.2	남 자
						여 자
2.3	34.1	42.2	18.2	3.2	3.1	연 령
1.8	32.1	43.1	18.2	4.8	3.1	1 9 ~ 2 9 세
2.6	37.7	38.6	18.3	2.7	3.2	3 0 대
3.4	37.8	39.9	17.2	1.7	3.2	4 0 대
2.7	40.1	39.0	14.0	4.2	3.2	5 0 대
						6 0 세 이 상
3.1	25.4	41.5	25.0	5.0	3.0	직 업
2.3	34.9	38.8	18.6	5.4	3.1	전 문 관 리
1.8	38.5	41.1	15.6	3.0	3.2	사 무
3.4	42.8	35.8	15.6	2.4	3.3	서 비 스 판 매
3.7	39.1	42.1	12.6	2.5	3.3	농 립 어 업
28.4	55.3	7.2	5.1	3.9	4.0	기 능 노 무
						기 타
4.0	36.0	39.8	17.8	2.4	3.2	가 구 소 득
3.3	37.7	40.8	15.8	2.5	3.2	1 5 0 만 원 미 만
2.8	37.2	41.3	16.6	2.1	3.2	150 ~ 300만원 미만
1.5	37.8	40.6	16.6	3.5	3.2	300 ~ 450만원 미만
2.5	32.3	38.1	19.8	7.3	3.0	450 ~ 600만원 미만
						6 0 0 만 원 이 상
3.5	38.0	44.9	10.2	3.4	3.3	학 력
2.7	42.6	36.7	15.0	3.0	3.3	초 졸 이 하
2.3	37.5	41.3	16.3	2.5	3.2	중 졸
2.6	34.6	39.4	19.3	4.1	3.1	고 졸
						대 졸 이 상

주) '평균'의 경우, 역리코드(매우 안전(5점), 약간 안전(4점), 보통(3점), 약간 불안(2점), 매우 불안(1점))하여 산출한 값으로 점수가 높을수록 안전하다고 생각

## 8-1. 한약재 안전관리를 위한 역할 중요성 - 정부

(단위 : %, 점/5점)

구 분	매우 중요함	약간 중요함	보통	별로 중요하지 않음	전혀 중요하지 않음	평균
<b>전 체</b>	64.2	30.8	4.6	0.3	-	4.6
<b>동 · 읍 면 부</b>						
도 시 ( 동 부 )	63.0	31.8	4.8	0.4	-	4.6
농 어 촌 ( 읍 면 부 )	70.4	25.7	3.8	0.1	-	4.7
<b>성 별</b>						
남 자	63.9	31.0	4.6	0.5	-	4.6
여 자	64.5	30.6	4.7	0.2	-	4.6
<b>연 령</b>						
1 9 ~ 2 9 세	60.2	32.4	6.7	0.7	-	4.5
3 0 대	61.0	34.4	4.1	0.5	-	4.6
4 0 대	68.6	27.0	4.1	0.2	-	4.6
5 0 대	63.0	32.0	5.0	0.0	-	4.6
6 0 세 이 상	66.9	29.0	3.8	0.3	-	4.6
<b>직 업</b>						
전 문 관 리	75.8	19.0	3.0	2.2	-	4.7
사 무	60.7	34.4	4.7	0.3	-	4.6
서 비 스 판 매	65.1	30.2	4.5	0.1	-	4.6
농 림 어 업	77.9	21.0	1.1	-	-	4.8
기 능 노 무	60.3	35.4	3.9	0.3	-	4.6
기 타	92.8	-	7.2	-	-	4.9
<b>가 구 소 득</b>						
1 5 0 만 원 미 만	73.6	23.7	2.2	0.6	-	4.7
150 ~ 300만원 미만	66.6	30.2	3.1	0.1	-	4.6
300 ~ 450만원 미만	64.8	31.9	3.1	0.2	-	4.6
450 ~ 600만원 미만	61.5	33.4	4.9	0.2	-	4.6
6 0 0 만 원 이 상	59.0	29.0	10.9	1.1	-	4.5
<b>학 력</b>						
초 졸 이 하	73.3	23.4	2.9	0.4	-	4.7
중 졸	62.6	33.1	4.3	-	-	4.6
고 졸	61.2	34.0	4.5	0.3	-	4.6
대 졸 이 상	65.5	28.9	5.2	0.4	-	4.6

주) '평균'의 경우, 역리코드(매우 중요함(5점), 약간 중요함(4점), 보통(3점), 별로 중요하지 않음(2점), 전혀 중요하지 않음(1점))하여 산출한 값으로 점수가 높을수록 중요하다고 생각

## 8-2. 한약재 안전관리를 위한 역할 중요성 - 생산자

(단위 : %, 점/5점)

매우 중요함	약간 중요함	보통	별로 중요하지 않음	전혀 중요하지 않음	평균	구 분
66.9	26.8	6.1	0.2	-	4.6	전 체
						동 · 읍 면 부
65.8	27.9	6.1	0.2	-	4.6	도 시 ( 동 부 )
72.8	21.0	6.2	-	-	4.7	농 어 촌 ( 읍 면 부 )
						성 별
67.0	27.1	5.9	0.1	-	4.6	남 자
66.8	26.6	6.3	0.3	-	4.6	여 자
						연 령
66.7	26.0	7.2	0.0	-	4.6	1 9 ~ 2 9 세
66.2	28.0	5.4	0.4	-	4.6	3 0 대
68.9	25.1	5.9	-	-	4.6	4 0 대
65.8	27.5	6.5	0.2	-	4.6	5 0 대
66.7	27.4	5.6	0.3	-	4.6	6 0 세 이 상
						직 업
77.8	15.7	3.7	2.7	-	4.7	전 문 관 리
64.7	29.3	5.9	0.2	-	4.6	사 무
65.1	28.2	6.6	0.1	-	4.6	서 비 스 판 매
77.8	19.7	2.5	-	-	4.8	농 립 어 업
64.5	28.6	6.9	-	-	4.6	기 능 노 무
100.0	-	-	-	-	5.0	기 타
						가 구 소 득
74.8	21.0	4.1	-	-	4.7	1 5 0 만 원 미 만
71.6	23.0	5.4	0.0	-	4.7	150 ~ 300만원 미만
68.4	26.8	4.8	-	-	4.6	300 ~ 450만원 미만
64.3	28.9	6.5	0.4	-	4.6	450 ~ 600만원 미만
57.4	32.0	10.0	0.6	-	4.5	6 0 0 만 원 이 상
						학 력
70.5	24.5	4.6	0.3	-	4.7	초 졸 이 하
63.6	29.8	6.6	-	-	4.6	중 졸
65.5	27.6	6.8	0.0	-	4.6	고 졸
68.0	26.0	5.6	0.3	-	4.6	대 졸 이 상

주) '평균'의 경우, 역리코드(매우 중요함(5점), 약간 중요함(4점), 보통(3점), 별로 중요하지 않음(2점), 전혀 중요하지 않음(1점))하여 산출한 값으로 점수가 높을수록 중요하다고 생각

## 8-3. 한약재 안전관리를 위한 역할 중요성 - 유통 및 판매 업체

(단위 : %, 점/5점)

구 분	매우 중요함	약간 중요함	보통	별로 중요하지 않음	전혀 중요하지 않음	평균
<b>전 체</b>	59.7	33.1	7.0	0.2	—	4.5
<b>동 · 읍 면 부</b>						
도 시 ( 동 부 )	58.5	34.1	7.1	0.2	—	4.5
농 어 촌 ( 읍 면 부 )	65.5	27.9	6.5	0.1	—	4.6
<b>성 별</b>						
남 자	57.7	35.2	7.0	0.1	—	4.5
여 자	61.6	31.0	7.1	0.3	—	4.5
<b>연 령</b>						
1 9 ~ 2 9 세	55.6	36.2	8.2	0.0	—	4.5
3 0 대	59.4	33.7	6.7	0.2	—	4.5
4 0 대	63.4	30.5	5.9	0.1	—	4.6
5 0 대	57.2	35.4	7.3	0.1	—	4.5
6 0 세 이 상	61.7	30.7	7.2	0.4	—	4.5
<b>직 업</b>						
전 문 관 리	74.5	17.5	5.8	2.2	—	4.6
사 무	57.8	35.3	6.8	0.1	—	4.5
서 비 스 판 매	54.5	38.1	7.3	0.1	—	4.5
농 림 어 업	73.0	23.1	3.9	—	—	4.7
기 능 노 무	57.0	36.8	5.9	0.3	—	4.5
기 타	73.1	26.9	—	—	—	4.7
<b>가 구 소 득</b>						
1 5 0 만 원 미 만	69.7	23.8	6.5	—	—	4.6
150 ~ 300만원 미만	64.0	29.4	6.5	0.0	—	4.6
300 ~ 450만원 미만	58.5	37.1	4.2	0.2	—	4.5
450 ~ 600만원 미만	57.3	34.7	7.7	0.3	—	4.5
6 0 0 만 원 이 상	54.0	32.9	12.6	0.5	—	4.4
<b>학 력</b>						
초 졸 이 하	67.4	26.3	6.0	0.3	—	4.6
중 졸	60.6	31.5	7.5	0.5	—	4.5
고 졸	57.2	35.3	7.5	0.0	—	4.5
대 졸 이 상	60.3	32.7	6.8	0.3	—	4.5

주) '평균'의 경우, 역리코드(매우 중요함(5점), 약간 중요함(4점), 보통(3점), 별로 중요하지 않음(2점), 전혀 중요하지 않음(1점))하여 산출한 값으로 점수가 높을수록 중요하다고 생각



## 8-4. 한약재 안전관리를 위한 역할 중요성 - 한방의료기관, 약국, 한약방 등

(단위 : %, 점/5점)

매우 중요함	약간 중요함	보통	별로 중요하지 않음	전혀 중요하지 않음	평균	구 분
56.2	36.2	7.2	0.4	-	4.5	전 체
54.7	37.8	7.1	0.5	-	4.5	동 · 읍 면 부
64.0	28.2	7.8	-	-	4.6	도 시 ( 동 부 )
						농 어 촌 ( 읍 면 부 )
55.6	36.8	7.4	0.2	-	4.5	성 별
56.7	35.7	7.0	0.5	-	4.5	남 자
						여 자
51.9	38.2	9.3	0.6	-	4.4	연 령
54.6	38.9	6.3	0.1	-	4.5	1 9 ~ 2 9 세
56.6	36.2	7.2	-	-	4.5	3 0 대
54.6	38.9	6.1	0.4	-	4.5	4 0 대
61.4	30.6	7.3	0.7	-	4.5	5 0 대
						6 0 세 이 상
70.7	22.3	4.8	2.2	-	4.6	직 업
51.4	41.2	7.3	0.1	-	4.4	전 문 관 리
52.1	40.6	6.9	0.3	-	4.4	사 무
74.5	21.3	4.3	-	-	4.7	서 비 스 판 매
55.9	36.7	6.8	0.6	-	4.5	농 립 어 업
85.8	14.2	-	-	-	4.9	기 능 노 무
						기 타
66.8	28.2	5.0	-	-	4.6	가 구 소 득
61.8	32.2	5.6	0.3	-	4.6	1 5 0 만 원 미 만
55.9	37.8	6.2	0.1	-	4.5	150 ~ 300만원 미만
53.8	37.9	7.8	0.5	-	4.4	300 ~ 450만원 미만
46.8	40.6	11.6	1.0	-	4.3	450 ~ 600만원 미만
						6 0 0 만 원 이 상
67.4	24.5	7.9	0.3	-	4.6	학 력
59.3	32.8	6.7	1.3	-	4.5	초 졸 이 하
55.1	37.2	7.6	0.1	-	4.5	중 졸
54.5	38.2	6.8	0.5	-	4.5	고 졸
						대 졸 이 상

주) '평균'의 경우, 역리코드(매우 중요함(5점), 약간 중요함(4점), 보통(3점), 별로 중요하지 않음(2점), 전혀 중요하지 않음(1점))하여 산출한 값으로 점수가 높을수록 중요하다고 생각

## 8-5. 한약재 안전관리를 위한 역할 중요성 - 이용자(국민, 환자)

(단위 : %, 점/5점)

구 분	매우 중요함	약간 중요함	보통	별로 중요하지 않음	전혀 중요하지 않음	평균
<b>전 체</b>	42.2	44.9	12.3	0.5	0.2	4.3
<b>동 · 읍 면 부</b>						
도 시 ( 동 부 )	41.0	45.6	12.6	0.5	0.2	4.3
농 어 촌 ( 읍 면 부 )	48.1	40.9	10.6	0.5	-	4.4
<b>성 별</b>						
남 자	40.3	46.1	12.7	0.5	0.3	4.3
여 자	44.0	43.6	11.9	0.5	0.1	4.3
<b>연 령</b>						
1 9 ~ 2 9 세	38.8	46.2	14.4	0.6	-	4.2
3 0 대	40.0	46.1	13.1	0.3	0.5	4.2
4 0 대	42.2	45.2	11.8	0.3	0.6	4.3
5 0 대	41.7	45.8	11.9	0.6	-	4.3
6 0 세 이 상	46.6	41.8	10.9	0.7	-	4.3
<b>직 업</b>						
전 문 관 리	51.6	31.2	12.0	2.9	2.2	4.3
사 무	37.3	50.3	12.0	0.2	0.2	4.2
서 비 스 판 매	40.1	46.3	13.1	0.5	-	4.3
농 림 어 업	60.3	32.0	7.5	0.3	-	4.5
기 능 노 무	38.9	47.6	13.1	0.4	-	4.2
기 타	80.1	-	19.9	-	-	4.6
<b>가 구 소 득</b>						
1 5 0 만 원 미 만	54.5	34.3	11.1	0.2	-	4.4
150 ~ 300만원 미만	47.6	42.2	9.5	0.5	0.2	4.4
300 ~ 450만원 미만	42.0	45.8	11.2	0.4	0.4	4.3
450 ~ 600만원 미만	38.7	47.7	13.1	0.5	0.1	4.2
6 0 0 만 원 이 상	33.7	47.8	17.5	1.0	-	4.1
<b>학 력</b>						
초 졸 이 하	55.8	31.3	12.5	0.5	-	4.4
중 졸	42.9	46.4	9.7	1.0	-	4.3
고 졸	40.6	46.7	12.3	0.3	0.0	4.3
대 졸 이 상	40.8	45.5	12.7	0.6	0.4	4.3

주) '평균'의 경우, 역리코드(매우 중요함(5점), 약간 중요함(4점), 보통(3점), 별로 중요하지 않음(2점), 전혀 중요하지 않음(1점))하여 산출한 값으로 점수가 높을수록 중요하다고 생각

## 9. 향후 한방의료 분야에서 우선적으로 개선해야 할 사항

(단위 : %)

보험급여 적용 확대	한의과와 의과의 원활한 협진	다양한 한약제제의 개발	한약재의 안전성 확보	한방의료에 대한 정확한 정보 제공 또는 홍보	질환별 치료법의 표준화	기타	구분
45.7	14.0	7.8	20.1	7.5	4.8	0.1	전체
45.2	14.1	8.4	20.0	7.7	4.6	0.1	동·읍면부 도시 (동부)
48.6	13.9	4.8	20.3	6.7	5.7	0.1	농어촌 (읍면부)
44.5	15.1	8.2	20.3	7.3	4.4	0.1	성별
46.9	13.0	7.4	19.8	7.7	5.1	0.1	남자
							여자
40.9	14.4	8.2	21.6	8.4	6.4	0.2	연령
44.8	13.4	6.5	22.2	8.1	4.9	0.1	19 ~ 29세
44.5	15.4	7.3	19.3	9.0	4.4	0.1	30대
47.1	15.0	9.1	18.1	5.9	4.8	0.0	40대
49.8	12.4	7.7	19.7	6.6	3.8	0.1	50대
							60세 이상
51.3	14.3	0.7	20.0	8.5	4.9	0.3	직업
41.8	15.2	7.2	23.2	7.3	5.4	-	전문관리
42.4	15.0	10.4	20.0	8.0	4.2	0.0	사무
53.0	11.0	5.4	16.9	6.2	7.4	-	서비스판매
46.7	16.3	8.1	18.1	7.3	3.6	-	농림어업
92.8	-	-	-	-	7.2	-	기능노무
							기타
53.8	10.3	5.3	20.4	6.6	3.4	0.2	가구소득
50.7	12.0	7.4	17.3	9.2	3.4	-	150만원 미만
47.0	13.1	8.3	20.2	7.1	4.4	-	150 ~ 300만원 미만
43.5	17.3	8.6	19.1	6.6	4.7	0.2	300 ~ 450만원 미만
35.4	14.9	7.6	25.2	8.3	8.4	0.1	450 ~ 600만원 미만
							600만원 이상
54.0	10.1	5.5	20.7	5.1	4.4	0.2	학력
44.3	13.0	10.2	20.2	7.2	5.2	-	초졸 이하
46.0	14.3	8.5	18.6	8.1	4.4	0.1	중졸
44.2	14.7	7.2	21.3	7.5	5.1	0.1	고졸
							대졸 이상

## 10. 향후 의료서비스 필요 시, 한방의료 이용 의향

(단위 : %)

구 분	있다	없다
<b>전 체</b>	84.2	15.8
<b>동 · 읍 면 부</b>		
도 시 ( 동 부 )	84.6	15.4
농 어 촌 ( 읍 면 부 )	82.2	17.8
<b>성 별</b>		
남 자	81.2	18.8
여 자	87.2	12.8
<b>연 령</b>		
1 9 ~ 2 9 세	67.3	32.7
3 0 대	80.0	20.0
4 0 대	88.2	11.8
5 0 대	91.0	9.0
6 0 세 이 상	90.9	9.1
<b>직 업</b>		
전 문 관 리	84.2	15.8
사 무	81.3	18.7
서 비 스 판 매	86.2	13.8
농 립 어 업	90.7	9.3
기 능 노 무	87.5	12.5
기 타	96.1	3.9
<b>가 구 소 득</b>		
1 5 0 만 원 미 만	83.4	16.6
150 ~ 300만원 미만	87.1	12.9
300 ~ 450만원 미만	83.6	16.4
450 ~ 600만원 미만	83.8	16.2
6 0 0 만 원 이 상	83.0	17.0
<b>학 력</b>		
초 졸 이 하	88.5	11.5
중 졸	90.8	9.2
고 졸	84.7	15.3
대 졸 이 상	81.8	18.2

## 10-1. 향후 한방의료 이용 계획 목적(복수응답)

(단위 : %)

질환치료	체질개선 등 건강증진	피부미용, 다이어트, 자세교정 등 미용	기타	구분
84.6	35.2	11.3	-	전체
83.7	37.0	12.6	-	동·읍면부 도시 (동부)
89.4	25.9	4.0	-	농어촌 (읍면부)
84.3	34.3	7.6	-	성별 남자
84.9	36.1	14.6	-	여자
76.2	37.2	25.9	-	연령 19 ~ 29세
77.3	43.7	13.2	-	30대
84.3	38.1	10.4	-	40대
87.9	34.5	8.7	-	50대
91.6	26.9	4.8	-	60세 이상
81.3	41.0	13.4	-	직업 전문관리
79.1	42.8	14.5	-	사무
85.3	32.7	10.0	-	서비스판매
97.7	16.4	0.9	-	농림어업
85.5	36.9	7.2	-	기능노무
100.0	-	14.8	-	기타
93.8	21.4	3.2	-	가구소득 150만원 미만
88.3	28.4	8.2	-	150 ~ 300만원 미만
82.9	38.6	10.4	-	300 ~ 450만원 미만
82.9	38.7	13.6	-	450 ~ 600만원 미만
80.4	40.2	18.1	-	600만원 이상
96.7	15.9	1.1	-	학력 초졸 이하
92.0	24.2	3.8	-	중졸
83.9	37.6	12.2	-	고졸
81.4	39.0	13.9	-	대졸 이상

## 10-2. 향후 한약 복용 의향

(단위 : %)

구 분	있다	없다
<b>전 체</b>	78.9	21.1
<b>동 · 읍 면 부</b>		
도 시 ( 동 부 )	78.2	21.8
농 어 촌 ( 읍 면 부 )	83.0	17.0
<b>성 별</b>		
남 자	78.0	22.0
여 자	79.8	20.2
<b>연 령</b>		
1 9 ~ 2 9 세	73.3	26.7
3 0 대	77.0	23.0
4 0 대	78.7	21.3
5 0 대	81.5	18.5
6 0 세 이 상	81.3	18.7
<b>직 업</b>		
전 문 관 리	73.8	26.2
사 무	80.1	19.9
서 비 스 판 매	76.6	23.4
농 림 어 업	86.1	13.9
기 능 노 무	82.0	18.0
기 타	62.9	37.1
<b>가 구 소 득</b>		
1 5 0 만 원 미 만	80.9	19.1
150 ~ 300만원 미만	76.8	23.2
300 ~ 450만원 미만	75.8	24.2
450 ~ 600만원 미만	81.8	18.2
6 0 0 만 원 이 상	81.2	18.8
<b>학 력</b>		
초 졸 이 하	82.8	17.2
중 졸	83.0	17.0
고 졸	79.4	20.6
대 졸 이 상	76.9	23.1

## 10-2-1. 향후 한약을 복용하지 않으려는 이유

(단위 : %)

한약 값이 비싸서	현재 다른 의약품을 복용하고 있어서	한약 복용이 불편해서	한약의 맛이 써서	한약재가 안전한지 걱정되어서 (중금속, 원산지, 농약 등)	기타	구 분
44.3	7.2	12.3	7.2	27.8	1.2	전 체
45.4	6.9	11.0	7.0	28.8	1.0	동 · 읍 면 부 도 시 ( 동 부 )
36.5	9.4	21.0	8.9	21.2	3.0	농 어 촌 ( 읍 면 부 )
47.7	7.1	12.7	6.1	25.1	1.2	성 별
40.8	7.4	11.8	8.3	30.5	1.2	남 자
						여 자
36.1	2.4	15.4	21.6	21.3	3.3	연 령
41.7	3.4	15.0	9.0	30.7	0.2	1 9 ~ 2 9 세
41.3	5.7	14.0	4.5	33.4	1.1	3 0 대
50.3	6.7	10.3	2.3	29.7	0.8	4 0 대
50.5	15.8	7.6	1.2	23.9	1.0	5 0 대
						6 0 세 이 상
42.1	13.5	4.4	1.9	35.4	2.6	직 업
41.8	5.2	14.2	12.6	26.2	-	전 문 관 리
49.0	5.1	12.4	7.5	25.5	0.5	사 무
48.8	4.6	10.8	2.0	25.9	7.8	서 비 스 판 매
46.1	9.3	18.9	1.8	23.1	0.8	농 립 어 업
100.0	-	-	-	-	-	기 능 노 무
						기 타
57.0	16.2	8.5	3.2	12.0	3.1	가 구 소 득
52.0	9.3	9.7	4.5	23.2	1.2	1 5 0 만 원 미 만
44.9	6.1	15.1	7.5	25.0	1.4	150 ~ 300만원 미만
33.4	6.7	11.2	8.6	39.2	1.0	300 ~ 450만원 미만
40.7	1.8	13.6	11.3	32.6	-	450 ~ 600만원 미만
						6 0 0 만 원 이 상
58.3	21.7	7.8	-	10.3	1.9	학 력
40.3	19.4	13.0	1.5	22.4	3.5	초 졸 이 하
47.1	5.2	12.8	8.1	26.3	0.5	중 졸
40.3	5.0	12.4	8.4	32.5	1.4	고 졸
						대 졸 이 상

## 11. 다른 사람에게 한방의료 추천 의향

(단위 : %)

구 분	있다	없다
<b>전 체</b>	61.7	38.3
<b>동 · 읍 면 부</b>		
도 시 ( 동 부 )	61.4	38.6
농 어 촌 ( 읍 면 부 )	63.1	36.9
<b>성 별</b>		
남 자	57.6	42.4
여 자	65.8	34.2
<b>연 령</b>		
1 9 ~ 2 9 세	39.1	60.9
3 0 대	55.1	44.9
4 0 대	67.8	32.2
5 0 대	70.5	29.5
6 0 세 이 상	70.9	29.1
<b>직 업</b>		
전 문 관 리	67.4	32.6
사 무	58.6	41.4
서 비 스 판 매	63.0	37.0
농 림 어 업	66.6	33.4
기 능 노 무	65.5	34.5
기 타	83.8	16.2
<b>가 구 소 득</b>		
1 5 0 만 원 미 만	61.8	38.2
150 ~ 300만원 미만	64.7	35.3
300 ~ 450만원 미만	60.8	39.2
450 ~ 600만원 미만	61.1	38.9
6 0 0 만 원 이 상	60.7	39.3
<b>학 력</b>		
초 졸 이 하	68.1	31.9
중 졸	70.6	29.4
고 졸	61.9	38.1
대 졸 이 상	58.8	41.2



## 11-1-1. 한방의료를 추천하고 싶은 사람 - 1순위

(단위 : %)

조부모/부모/ 배우자의 부모	배우자	자녀	형제/자매	며느리, 사위	기타 친인척	이웃주민	친구/선후배/ 동료	기타	구 분
23.9	32.1	7.9	13.3	0.8	0.9	6.5	14.6	-	전 체
24.8	30.8	7.1	14.0	0.8	1.0	5.9	15.5	-	동 · 읍 면 부
19.7	38.8	11.8	9.5	0.7	0.3	9.3	9.9	-	도 시 ( 동 부 )
									농 어 촌 ( 읍 면 부 )
26.5	35.7	4.4	13.7	0.8	0.6	4.2	14.2	-	성 별
21.7	29.1	11.0	13.0	0.8	1.1	8.5	14.9	-	남 자
									여 자
41.8	3.9	0.2	19.1	-	2.0	2.2	30.7	-	연 령
37.6	25.3	3.9	13.1	-	0.4	2.3	17.4	-	1 9 ~ 2 9 세
31.0	36.7	5.4	10.6	-	0.2	5.4	10.7	-	3 0 대
20.5	39.5	7.7	12.2	0.8	0.6	8.1	10.6	-	4 0 대
6.1	37.9	15.5	14.1	2.2	1.4	10.2	12.7	-	5 0 대
									6 0 세 이 상
28.4	40.0	6.0	10.4	0.4	0.9	4.9	9.1	-	직 업
34.7	28.0	3.7	14.7	0.2	0.8	3.2	14.7	-	전 문 관 리
24.1	35.3	5.6	14.3	0.8	0.5	5.8	13.7	-	사 무
3.7	52.8	16.1	4.8	-	0.3	9.5	12.7	-	서 비 스 판 매
26.1	35.4	4.7	12.8	0.8	0.6	6.6	12.9	-	농 립 어 업
33.9	17.0	-	15.1	-	-	-	33.9	-	기 능 노 무
									기 타
7.7	33.6	15.2	11.1	1.6	0.6	15.5	14.7	-	가 구 소 득
25.0	29.9	9.7	11.2	0.3	0.9	8.4	14.5	-	1 5 0 만 원 미 만
27.3	32.2	6.6	12.4	0.5	1.1	5.6	14.4	-	150 ~ 300만원 미만
25.1	33.8	6.0	14.0	1.2	0.3	4.8	14.9	-	300 ~ 450만원 미만
24.1	31.0	6.9	18.3	0.7	1.6	3.0	14.3	-	450 ~ 600만원 미만
									6 0 0 만 원 이 상
3.3	31.5	23.4	6.1	3.4	2.0	16.9	13.4	-	학 력
8.7	42.8	12.6	11.8	1.4	0.4	7.7	14.5	-	초 졸 이 하
20.5	35.0	7.7	13.9	0.6	1.0	6.8	14.5	-	중 졸
34.9	27.4	3.8	14.7	0.2	0.5	3.6	14.9	-	고 졸
									대 졸 이 상

## 11-1-2. 한방의료를 추천하고 싶은 사람 - 2순위

(단위 : %)

구분	조부모/부모/ 배우자의 부모	배우자	자녀	형제/자매	며느리, 사위	기타 친인척	이웃주민	친구/선후배/ 동료	기타
<b>전체</b>	6.5	12.5	23.7	17.7	1.3	2.9	11.1	24.2	-
<b>동·읍·면·부</b>									
도시 (동부)	6.6	13.1	22.5	18.6	1.1	2.9	10.2	25.0	-
농어촌 (읍면부)	6.0	9.3	30.0	12.9	2.8	3.0	15.9	20.2	-
<b>성별</b>									
남자	6.5	13.9	22.7	19.2	1.1	2.4	9.0	25.3	-
여자	6.6	11.3	24.6	16.3	1.6	3.4	13.0	23.3	-
<b>연령</b>									
19 ~ 29세	11.5	4.4	2.5	27.1	-	6.4	5.5	42.7	-
30대	12.6	19.1	12.3	18.7	0.3	2.1	9.0	25.9	-
40대	8.1	17.2	28.3	16.8	0.2	1.4	8.2	19.7	-
50대	3.9	16.3	29.1	18.1	0.6	1.3	9.4	21.4	-
60세 이상	1.9	4.9	30.6	13.6	4.0	4.7	18.3	22.0	-
<b>직업</b>									
전문관리	10.9	19.5	27.2	15.4	1.2	2.3	6.0	17.5	-
사무	7.3	18.6	18.5	19.6	0.2	2.3	6.1	27.4	-
서비스판매	6.1	9.4	27.3	17.7	0.4	2.0	10.6	26.5	-
농림어업	7.4	6.9	28.8	9.2	3.9	0.3	26.7	16.7	-
기능노무	6.1	13.5	19.6	21.8	2.3	3.2	12.1	21.3	-
기타	17.0	33.9	-	33.9	-	-	-	15.1	-
<b>가구소득</b>									
150만원 미만	2.5	2.6	33.7	14.2	4.6	4.9	20.4	17.0	-
150 ~ 300만원 미만	5.0	11.0	19.6	19.2	1.8	3.4	15.0	24.9	-
300 ~ 450만원 미만	7.7	15.2	20.8	19.4	1.0	2.5	8.5	24.9	-
450 ~ 600만원 미만	7.8	12.3	27.2	15.3	0.9	2.3	9.4	24.8	-
600만원 이상	6.4	15.6	22.5	18.7	0.1	3.0	8.1	25.6	-
<b>학력</b>									
초졸 이하	0.7	2.3	29.9	10.9	5.1	5.4	27.4	18.3	-
중졸	2.9	6.9	32.0	14.6	4.0	2.9	16.8	19.9	-
고졸	6.0	11.4	24.7	18.2	0.9	2.8	10.6	25.5	-
대졸 이상	9.1	16.9	19.8	19.2	0.4	2.5	6.9	25.2	-

## 11-1-3. 한방의료를 추천하고 싶은 사람 - 1+2순위

(단위 : %)

조부모/부모/ 배우자의 부모	배우자	자녀	형제/자매	며느리, 사위	기타 친인척	이웃주민	친구/선후배/ 동료	기타	구분
30.4	44.4	31.3	30.7	2.1	3.7	17.5	38.5	-	전체
31.4	43.8	29.4	32.4	1.9	3.9	16.0	40.2	-	동·읍면부 도시 (동부)
25.5	47.8	40.9	22.0	3.4	3.2	24.7	29.6	-	농어촌 (읍면부)
32.9	49.4	26.8	32.6	1.8	3.0	13.1	39.2	-	성별
28.2	40.2	35.2	29.1	2.3	4.4	21.2	37.9	-	남자
									여자
52.8	8.2	2.6	45.2	-	8.2	7.5	71.8	-	연령
49.9	44.0	15.9	31.5	0.3	2.4	11.2	42.8	-	19 ~ 29세
39.1	53.9	33.7	27.4	0.2	1.6	13.6	30.4	-	30대
24.4	55.6	36.5	30.1	1.3	1.9	17.4	31.7	-	40대
8.0	42.7	45.7	27.5	6.1	6.0	28.3	34.4	-	50대
									60세 이상
39.2	59.3	33.1	25.7	1.6	3.1	10.9	26.5	-	직업
42.0	46.4	22.0	34.1	0.4	3.0	9.3	41.9	-	전문관리
30.1	44.6	32.6	31.9	1.2	2.4	16.3	39.9	-	사무
11.1	59.6	44.5	13.9	3.8	0.7	35.8	29.2	-	서비스판매
32.1	48.7	24.1	34.5	3.2	3.7	18.7	34.1	-	농림어업
50.9	50.9	-	49.1	-	-	-	49.1	-	기능노무
									기타
10.2	36.2	48.0	24.9	6.1	5.4	35.2	31.2	-	가구소득
30.0	40.7	29.0	30.1	2.1	4.3	23.1	39.0	-	150만원 미만
34.9	47.3	27.1	31.6	1.5	3.6	14.0	39.0	-	150 ~ 300만원 미만
32.8	46.0	32.9	29.0	2.0	2.6	14.1	39.4	-	300 ~ 450만원 미만
30.5	46.5	29.3	36.9	0.8	4.6	11.1	39.8	-	450 ~ 600만원 미만
									600만원 이상
4.0	33.7	52.5	16.7	8.3	7.3	43.6	31.3	-	학력
11.5	49.7	44.3	26.2	5.4	3.3	24.3	34.3	-	초졸 이하
26.4	46.2	32.0	31.8	1.5	3.8	17.3	39.7	-	중졸
43.8	44.0	23.3	33.7	0.6	3.0	10.5	39.8	-	고졸
									대졸 이상

## 11-2. 한방의료를 추천하려는 이유

(단위 : %)

구분	치료효과가 좋아서	수술과 검사 등에 대한 부담이 없어서	부작용이 적어서	진료비가 적게 들어서	설명을 자세하게 들을 수 있어서	기타
<b>전체</b>	55.4	11.3	27.9	2.1	3.2	0.0
<b>동·읍·면·부</b>						
도시 (동부)	55.3	11.0	28.4	2.1	3.2	0.0
농어촌 (읍면부)	55.9	12.8	25.9	2.1	3.3	-
<b>성별</b>						
남자	54.6	10.7	28.7	2.0	4.0	0.0
여자	56.1	11.8	27.3	2.2	2.6	0.0
<b>연령</b>						
19 ~ 29세	49.0	13.4	28.7	3.0	5.8	0.1
30대	53.2	12.9	27.8	2.0	4.1	-
40대	56.5	11.4	27.6	1.3	3.2	-
50대	57.6	8.6	29.7	1.8	2.2	0.0
60세 이상	56.5	11.6	26.6	2.8	2.6	-
<b>직업</b>						
전문관리	59.7	12.1	24.3	0.9	2.7	0.3
사무	52.1	10.3	29.8	2.6	5.3	-
서비스판매	53.7	12.6	29.9	1.2	2.8	-
농림어업	63.4	8.1	22.1	2.2	4.1	-
기능노무	52.1	11.1	31.6	3.1	2.1	-
기타	100.0	-	-	-	-	-
<b>가구소득</b>						
150만원 미만	66.8	8.0	19.0	2.3	3.9	-
150 ~ 300만원 미만	53.1	9.7	31.3	3.5	2.4	-
300 ~ 450만원 미만	54.4	12.5	28.9	1.4	2.7	0.0
450 ~ 600만원 미만	55.1	10.9	29.1	1.8	3.0	0.1
600만원 이상	53.8	14.0	24.8	2.1	5.3	-
<b>학력</b>						
초졸이하	63.2	10.9	23.1	1.3	1.6	-
중졸	55.5	7.9	31.2	3.9	1.5	-
고졸	55.9	11.9	27.5	1.8	3.0	0.0
대졸이상	53.2	11.6	28.7	2.3	4.2	0.0

## 12. 만 19세 미만 자녀의 한방의료 이용 경험

(단위 : %)

있다	없다	구분
22.3	77.7	전체
22.0	78.0	동·읍면부 도시(동부)
24.3	75.7	농어촌(읍면부)
18.5	81.5	성별 남자
24.8	75.2	여자
3.9	96.1	연령 19 ~ 29세
19.6	80.4	30대
24.8	75.2	40대
32.1	67.9	50대
-	100.0	60세 이상
30.3	69.7	직업 전문관리
18.0	82.0	사무
25.8	74.2	서비스판매
8.1	91.9	농림어업
20.5	79.5	기능노무
-	100.0	기타
2.4	97.6	가구소득 150만원 미만
20.7	79.3	150 ~ 300만원 미만
21.7	78.3	300 ~ 450만원 미만
21.7	78.3	450 ~ 600만원 미만
30.3	69.7	600만원 이상
5.4	94.6	학력 초졸이하
-	100.0	중졸
21.7	78.3	고졸
23.0	77.0	대졸이상

주) 주양육자 1명만 응답, 대상 기간은 지난 1년임

## 12-1. 만 19세 미만 자녀의 한방의료 이용 목적(복수응답)

(단위 : %)

구 분	질환치료	성장클리닉	학습능력향상 (수험생클리닉)	측만증 등 자세교정	체질개선	피부미용, 다이어트	기타
<b>전 체</b>	46.1	26.9	8.9	4.1	40.0	2.0	1.8
<b>동 · 읍 면 부</b>							
도 시 ( 동 부 )	45.9	27.1	10.2	4.7	38.9	2.3	1.3
농 어 촌 ( 읍 면 부 )	47.7	26.2	-	-	47.1	-	5.3
<b>성 별</b>							
남 자	50.4	15.2	7.8	5.3	38.0	-	2.2
여 자	44.1	32.5	9.4	3.5	40.9	2.9	1.7
<b>연 령</b>							
1 9 ~ 2 9 세	44.1	55.9	-	-	-	-	-
3 0 대	45.9	23.3	6.0	3.4	42.5	1.5	3.2
4 0 대	39.8	32.6	11.8	5.3	42.9	2.7	1.3
5 0 대	82.6	7.5	4.1	-	16.2	-	-
6 0 세 이 상	-	-	-	-	-	-	-
<b>직 업</b>							
전 문 관 리	38.1	46.3	7.0	-	35.0	-	7.0
사 무	44.3	15.0	9.2	13.7	41.3	2.6	1.0
서 비 스 판 매	58.7	29.9	9.4	1.4	32.6	-	3.5
농 림 어 업	100.0	-	-	-	-	-	-
기 능 노 무	42.9	38.8	5.6	-	31.7	-	-
기 타	-	-	-	-	-	-	-
<b>가 구 소 득</b>							
1 5 0 만 원 미 만	-	100.0	-	-	-	-	-
150 ~ 300만원 미만	72.7	26.1	-	-	37.4	-	-
300 ~ 450만원 미만	49.7	28.3	6.4	0.4	39.1	1.6	-
450 ~ 600만원 미만	39.8	21.0	10.5	7.5	43.0	2.5	5.8
6 0 0 만 원 이 상	26.4	35.7	20.0	10.6	38.6	3.7	-
<b>학 력</b>							
초 졸 이 하	-	100.0	-	-	-	-	-
중 졸	-	-	-	-	-	-	-
고 졸	49.2	28.7	4.9	1.4	36.0	3.0	-
대 졸 이 상	44.9	26.1	10.6	5.2	41.7	1.6	2.6

## 12-2. 만 19세 미만 자녀가 경험한 한방의료의 치료법(복수응답)

(단위 : %)

침 (약침 제외)	뜸	부항	약침	한약제제 (탕약 제외)	탕약	한방물리요법 (추나요법 제외)	추나요법	기타	구분
39.1	7.4	3.3	2.5	20.8	69.2	6.7	2.8	-	전체
36.4	5.4	2.8	2.9	20.4	69.3	7.1	3.3	-	동·읍면부 도시(동부)
57.1	20.3	6.6	-	23.2	68.0	4.4	-	-	농어촌(읍면부)
33.5	3.7	1.4	-	23.9	68.4	0.9	3.0	-	성별
41.8	9.2	4.2	3.6	19.4	69.5	9.5	2.7	-	남자
									여자
44.1	-	-	-	-	55.9	-	-	-	연령
38.1	12.5	3.3	-	21.0	75.9	4.2	3.4	-	19~29세
39.8	4.9	3.8	2.6	19.3	71.6	8.1	2.9	-	30대
38.9	2.4	1.1	11.3	30.1	30.3	8.7	-	-	40대
-	-	-	-	-	-	-	-	-	50대
									60세 이상
16.0	4.1	1.5	8.3	22.1	92.0	-	-	-	직업
35.5	4.3	3.0	1.4	11.2	73.7	8.0	7.8	-	전문관리
52.7	5.5	4.6	5.0	22.0	60.6	12.8	-	-	사무
100.0	-	-	-	-	-	-	-	-	서비스판매
17.6	6.5	3.4	-	44.2	60.9	-	-	-	농림어업
-	-	-	-	-	-	-	-	-	기능노무
									기타
100.0	100.0	100.0	-	-	-	-	-	-	가구소득
53.0	23.8	6.2	-	28.5	65.0	8.0	-	-	150만원 미만
30.4	4.1	0.3	5.5	20.0	71.2	6.3	1.6	-	150~300만원 미만
50.7	5.3	4.8	1.0	13.6	70.3	7.2	4.6	-	300~450만원 미만
25.0	5.1	5.1	-	30.8	65.8	5.9	5.0	-	450~600만원 미만
									600만원 이상
100.0	100.0	100.0	-	-	-	-	-	-	학력
-	-	-	-	-	-	-	-	-	초졸이하
41.8	5.6	8.0	5.2	17.1	68.1	10.1	-	-	중졸
37.8	8.0	1.2	1.3	22.4	69.7	5.3	4.0	-	고졸
									대졸이상

## 12-3. 만 19세 미만 자녀가 경험한 한방의료 이용 결과에 대한 만족도

(단위 : %, 점/5점)

구 분	매우 만족	약간 만족	보통	약간 불만족	매우 불만족	평균
<b>전 체</b>	4.5	53.0	34.3	7.5	0.6	3.5
<b>동 · 읍 면 부</b>						
도 시 ( 동 부 )	4.6	54.2	32.9	7.5	0.7	3.5
농 어 촌 ( 읍 면 부 )	3.7	45.3	43.9	7.1	-	3.5
<b>성 별</b>						
남 자	1.4	60.3	30.7	7.6	-	3.6
여 자	6.0	49.6	36.1	7.4	0.9	3.5
<b>연 령</b>						
1 9 ~ 2 9 세	-	44.1	55.9	-	-	3.4
3 0 대	4.2	43.0	45.1	6.0	1.7	3.4
4 0 대	4.0	57.9	28.1	9.9	-	3.6
5 0 대	8.7	64.9	26.4	-	-	3.8
6 0 세 이 상	-	-	-	-	-	-
<b>직 업</b>						
전 문 관 리	13.6	29.0	49.0	-	8.4	3.4
사 무	4.9	63.2	18.5	13.4	-	3.6
서 비 스 판 매	1.1	61.8	30.3	6.7	-	3.6
농 림 어 업	-	-	100.0	-	-	3.0
기 능 노 무	4.8	33.7	50.0	11.5	-	3.3
기 타	-	-	-	-	-	-
<b>가 구 소 득</b>						
1 5 0 만 원 미 만	-	100.0	-	-	-	4.0
150 ~ 300만원 미만	8.7	42.8	35.9	12.6	-	3.5
300 ~ 450만원 미만	1.8	51.1	38.9	8.2	-	3.5
450 ~ 600만원 미만	7.8	53.3	31.1	5.8	2.0	3.6
6 0 0 만 원 이 상	1.0	66.6	28.1	4.4	-	3.6
<b>학 력</b>						
초 졸 이 하	-	100.0	-	-	-	4.0
중 졸	-	-	-	-	-	-
고 졸	5.6	44.9	44.7	4.8	-	3.5
대 졸 이 상	4.1	56.4	30.0	8.6	0.9	3.5

주) '평균'의 경우, 역리코드(매우 만족(5점), 약간 만족(4점), 보통(3점), 약간 불만족(2점), 매우 불만족(1점))하여 산출한 값으로 점수가 높을수록 만족도가 높음



## 12-4. 만 19세 미만 자녀가 경험한 한방의료 이용 결과에 불만족 하는 이유

(단위 : %)

치료효과가 낮아서	치료법 (침, 뜸, 부항)이 불편해서	치료기간이 길어서	진료비가 비싸서	의료진이 불친절해서	의료시설이나 환경이 나빠서	진료 대기 시간이 길어서	기타	구분
51.8	3.3	17.3	15.0	-	-	-	12.6	전체
47.5	3.7	17.6	17.0	-	-	-	14.2	동·읍면부 도시 (동부)
84.9	-	15.1	-	-	-	-	-	농어촌 (읍면부)
66.8	-	5.9	-	-	-	-	27.3	성별
45.4	4.7	22.2	21.4	-	-	-	6.3	남자
								여자
-	-	-	-	-	-	-	-	연령
81.3	-	-	18.7	-	-	-	-	19 ~ 29세
36.1	5.1	26.6	13.0	-	-	-	19.3	30대
-	-	-	-	-	-	-	-	40대
-	-	-	-	-	-	-	-	50대
-	-	-	-	-	-	-	-	60세 이상
100.0	-	-	-	-	-	-	-	직업
68.0	-	-	32.0	-	-	-	-	전문관리
22.4	-	60.5	-	-	-	-	17.1	사무
-	-	-	-	-	-	-	-	서비스판매
-	-	17.7	-	-	-	-	82.3	농림어업
-	-	-	-	-	-	-	-	기능노무
-	-	-	-	-	-	-	-	기타
-	-	-	-	-	-	-	-	가구소득
40.8	-	-	-	-	-	-	59.2	150만원 미만
61.3	-	38.7	-	-	-	-	-	150 ~ 300만원 미만
61.1	-	-	38.9	-	-	-	-	300 ~ 450만원 미만
-	39.8	21.2	39.1	-	-	-	-	450 ~ 600만원 미만
-	-	-	-	-	-	-	-	600만원 이상
-	-	-	-	-	-	-	-	학력
-	-	-	-	-	-	-	-	초졸 이하
16.9	-	58.1	-	-	-	-	25.0	중졸
59.3	4.0	8.6	18.2	-	-	-	9.9	고졸
								대졸 이상

## 13. 건강상태

(단위 : %, 점/5점)

구 분	매우 좋음	약간 좋은 편	보통	약간 나쁜 편	매우 나쁨	평균
<b>전 체</b>	18.2	48.2	23.4	9.0	1.2	3.7
<b>동 · 읍 면 부</b>						
도 시 ( 동 부 )	18.8	49.8	23.1	7.5	0.8	3.8
농 어 촌 ( 읍 면 부 )	15.3	39.9	25.0	16.9	3.0	3.5
<b>성 별</b>						
남 자	21.1	50.6	21.4	6.2	0.7	3.9
여 자	15.4	45.8	25.4	11.8	1.6	3.6
<b>연 령</b>						
1 9 ~ 2 9 세	40.4	46.0	11.7	1.6	0.3	4.2
3 0 대	26.5	53.1	16.7	2.9	0.8	4.0
4 0 대	15.7	56.5	21.6	6.0	0.2	3.8
5 0 대	10.6	53.7	27.5	7.7	0.4	3.7
6 0 세 이 상	4.1	34.7	35.2	22.5	3.6	3.1
<b>직 업</b>						
전 문 관 리	18.4	45.0	28.1	7.6	1.0	3.7
사 무	25.6	56.6	15.0	2.7	0.1	4.1
서 비 스 판 매	16.8	57.0	20.0	6.0	0.1	3.8
농 림 어 업	4.2	27.0	40.3	24.4	4.0	3.0
기 능 노 무	13.6	50.6	28.2	7.1	0.5	3.7
기 타	38.0	33.6	-	28.4	-	3.8
<b>가 구 소 득</b>						
1 5 0 만 원 미 만	4.7	23.2	30.7	34.5	7.0	2.8
150 ~ 300만원 미만	15.3	40.0	30.9	12.3	1.5	3.6
300 ~ 450만원 미만	19.3	52.5	22.0	5.6	0.6	3.8
450 ~ 600만원 미만	22.0	54.8	19.4	3.6	0.2	3.9
6 0 0 만 원 이 상	21.6	53.9	19.2	5.2	0.1	3.9
<b>학 력</b>						
초 졸 이 하	1.4	18.4	32.8	41.0	6.4	2.7
중 졸	4.0	35.9	38.8	18.2	3.1	3.2
고 졸	17.4	52.5	23.3	6.2	0.6	3.8
대 졸 이 상	24.6	52.1	19.1	3.9	0.3	4.0

주) '평균'의 경우, 역리코드(매우 좋음(5점), 약간 좋은 편(4점), 보통(3점), 약간 나쁜 편(2점), 매우 나쁨(1점))하여 산출한 값으로 점수가 높을수록 건강상태가 좋다고 생각

## 14. 만성질환 여부(과거 및 현재)

(단위 : %)

있다	없다	구분
20.2	79.8	전체
18.0	82.0	동·읍면부 도시 (동부)
31.8	68.2	농어촌 (읍면부)
18.3	81.7	성별
22.2	77.8	남자
		여자
2.4	97.6	연령
5.0	95.0	19 ~ 29세
11.2	88.8	30대
24.1	75.9	40대
49.0	51.0	50대
		60세 이상
28.4	71.6	직업
6.1	93.9	전문관리
13.0	87.0	사무
51.5	48.5	서비스판매
24.2	75.8	농림어업
14.2	85.8	기능노무
		기타
57.5	42.5	가구소득
27.1	72.9	150만원 미만
13.9	86.1	150 ~ 300만원 미만
12.0	88.0	300 ~ 450만원 미만
15.5	84.5	450 ~ 600만원 미만
		600만원 이상
66.8	33.2	학력
41.5	58.5	초졸 이하
17.7	82.3	중졸
10.0	90.0	고졸
		대졸 이상

## 14-1. 만성질환의 종류(복수응답)

(단위 : %)

구 분	고혈압	당뇨병	관절병증	고지혈증	허혈성 심장질환	뇌혈관질환	기타
<b>전 체</b>	52.2	24.6	22.7	19.8	2.8	3.7	16.4
<b>동 · 읍 면 부</b>							
도 시 ( 동 부 )	52.6	24.9	18.9	23.1	2.8	3.5	17.0
농 어 촌 ( 읍 면 부 )	50.9	23.6	34.1	10.2	2.8	4.2	14.6
<b>성 별</b>							
남 자	57.0	26.4	13.2	19.4	3.1	4.7	15.6
여 자	48.2	23.0	30.6	20.2	2.6	2.8	17.0
<b>연 령</b>							
1 9 ~ 2 9 세	8.8	4.3	3.2	-	-	-	87.9
3 0 대	22.1	10.2	23.4	24.0	6.6	7.0	34.3
4 0 대	35.9	18.6	6.7	22.6	1.0	2.3	29.8
5 0 대	49.1	24.4	16.2	26.8	3.1	1.9	11.8
6 0 세 이 상	60.4	27.6	29.1	16.9	2.9	4.5	11.7
<b>직 업</b>							
전 문 관 리	42.2	26.5	9.6	40.2	1.7	-	14.7
사 무	36.4	18.9	10.4	25.2	5.5	5.6	18.3
서 비 스 판 매	49.0	21.9	13.6	23.9	1.5	3.1	16.9
농 림 어 업	63.8	22.3	27.1	10.0	1.7	6.3	10.3
기 능 노 무	62.3	28.2	15.7	20.0	1.4	-	13.2
기 타	-	-	-	-	-	-	100.0
<b>가 구 소 득</b>							
1 5 0 만 원 미 만	57.4	29.7	34.8	14.0	3.2	3.9	14.5
150 ~ 300만원 미만	50.6	26.0	21.5	16.6	3.9	4.5	18.0
300 ~ 450만원 미만	46.5	22.8	19.5	23.0	1.2	3.7	19.4
450 ~ 600만원 미만	53.2	20.0	17.4	27.9	2.4	3.5	12.3
6 0 0 만 원 이 상	51.9	18.6	10.6	23.9	2.9	1.2	17.4
<b>학 력</b>							
초 졸 이 하	56.2	28.9	41.8	13.3	3.1	5.7	11.3
중 졸	59.2	26.2	20.1	22.4	2.1	3.2	16.5
고 졸	51.7	22.8	15.5	18.3	2.7	3.1	17.5
대 졸 이 상	42.6	20.6	12.2	28.7	3.3	2.3	21.0

## 15. 장애등급 판정 여부

(단위 : %)

예	아니오	구 분
2.1	97.9	전 체
1.9	98.1	동 · 읍 면 부 도 시 ( 동 부 )
3.0	97.0	농 어 촌 ( 읍 면 부 )
2.2	97.8	성 별
1.9	98.1	남 자
		여 자
0.1	99.9	연 령
0.4	99.6	1 9 ~ 2 9 세
1.9	98.1	3 0 대
1.7	98.3	4 0 대
5.1	94.9	5 0 대
		6 0 세 이 상
0.9	99.1	직 업
0.2	99.8	전 문 관 리
1.0	99.0	사 무
5.2	94.8	서 비 스 판 매
2.3	97.7	농 림 어 업
-	100.0	기 능 노 무
		기 타
10.2	89.8	가 구 소 득
2.1	97.9	1 5 0 만 원 미 만
1.3	98.7	150 ~ 300만원 미만
0.6	99.4	300 ~ 450만원 미만
1.0	99.0	450 ~ 600만원 미만
		6 0 0 만 원 이 상
8.8	91.2	학 력
5.1	94.9	초 졸 이 하
1.7	98.3	중 졸
0.6	99.4	고 졸
		대 졸 이 상

## 16. 국가에서 적용 받고 있는 의료보장의 형태

(단위 : %)

구 분	건강보험 (지역보험)	건강보험 (직장보험)	의료급여	기타
<b>전 체</b>	35.4	64.0	0.6	-
<b>동 · 읍 면 부</b>				
도 시 ( 동 부 )	33.5	66.0	0.5	-
농 어 촌 ( 읍 면 부 )	45.6	53.8	0.7	-
<b>성 별</b>				
남 자	34.2	65.5	0.3	-
여 자	36.6	62.6	0.8	-
<b>연 령</b>				
1 9 ~ 2 9 세	30.6	69.2	0.2	-
3 0 대	20.5	79.2	0.3	-
4 0 대	27.7	72.1	0.2	-
5 0 대	39.3	60.2	0.5	-
6 0 세 이 상	53.2	45.5	1.3	-
<b>직 업</b>				
전 문 관 리	24.6	75.2	0.2	-
사 무	7.8	92.2	-	-
서 비 스 판 매	49.7	50.2	0.1	-
농 림 어 업	63.3	36.4	0.2	-
기 능 노 무	29.6	70.0	0.4	-
기 타	-	100.0	-	-
<b>가 구 소 득</b>				
1 5 0 만 원 미 만	50.0	44.1	5.9	-
150 ~ 300만원 미만	46.4	53.6	-	-
300 ~ 450만원 미만	34.5	65.5	0.0	-
450 ~ 600만원 미만	28.7	71.3	-	-
6 0 0 만 원 이 상	25.7	74.3	-	-
<b>학 력</b>				
초 졸 이 하	50.1	46.1	3.8	-
중 졸	58.2	40.5	1.3	-
고 졸	42.0	57.8	0.2	-
대 졸 이 상	22.7	77.1	0.2	-

## 17. 민간의료보험 가입 여부

(단위 : %)

예. 가입함	아니오. 가입하지 않음	구 분
75.2	24.8	전 체
77.6	22.4	동 · 읍 면 부
62.6	37.4	도 시 ( 동 부 )
		농 어 촌 ( 읍 면 부 )
74.8	25.2	성 별
75.6	24.4	남 자
		여 자
71.4	28.6	연 령
87.3	12.7	1 9 ~ 2 9 세
86.9	13.1	3 0 대
84.1	15.9	4 0 대
51.7	48.3	5 0 대
		6 0 세 이 상
81.3	18.7	직 업
84.4	15.6	전 문 관 리
84.3	15.7	사 무
44.4	55.6	서 비 스 판 매
79.2	20.8	농 립 어 업
85.8	14.2	기 능 노 무
		기 타
28.1	71.9	가 구 소 득
72.5	27.5	1 5 0 만 원 미 만
80.2	19.8	150 ~ 300만원 미만
83.2	16.8	300 ~ 450만원 미만
83.5	16.5	450 ~ 600만원 미만
		6 0 0 만 원 이 상
27.2	72.8	학 력
60.5	39.5	초 졸 이 하
79.1	20.9	중 졸
83.2	16.8	고 졸
		대 졸 이 상

## 17-1. 가입한 민간의료보험의 한방의료 포함 여부

(단위 : %)

구 분	예, 한방의료 포함	아니오, 한방의료 미포함	잘 모름
<b>전 체</b>	32.3	43.6	24.2
<b>동 · 읍 면 부</b>			
도 시 ( 동 부 )	33.9	43.0	23.2
농 어 촌 ( 읍 면 부 )	21.9	47.3	30.9
<b>성 별</b>			
남 자	32.7	40.8	26.5
여 자	31.8	46.3	21.9
<b>연 령</b>			
1 9 ~ 2 9 세	29.2	36.8	34.0
3 0 대	33.5	42.8	23.7
4 0 대	34.8	41.0	24.2
5 0 대	32.5	46.9	20.5
6 0 세 이 상	29.9	50.4	19.7
<b>직 업</b>			
전 문 관 리	32.4	42.6	24.9
사 무	36.8	41.3	21.9
서 비 스 판 매	30.4	44.2	25.4
농 림 어 업	21.7	51.1	27.2
기 능 노 무	33.7	41.5	24.8
기 타	33.1	45.8	21.1
<b>가 구 소 득</b>			
1 5 0 만 원 미 만	17.3	58.2	24.5
150 ~ 300만원 미만	28.0	49.7	22.3
300 ~ 450만원 미만	29.3	47.1	23.6
450 ~ 600만원 미만	36.7	37.3	26.0
6 0 0 만 원 이 상	37.7	38.2	24.0
<b>학 력</b>			
초 졸 이 하	23.7	55.8	20.5
중 졸	25.8	52.1	22.1
고 졸	32.1	45.2	22.7
대 졸 이 상	33.7	40.4	25.9





## 부록 2.

---

### 상대표준오차



# CONTENTS

◆ 참고사항 : 상대표준오차 허용 범위

1. 평생 한방의료 이용 경험 .....	145
1-1. 한방의료 이용 경험이 없는 이유 .....	146
1-2. 한방의료 이용을 위해 방문한 기관(복수응답) .....	147
1-3. 한방의료 이용 목적(대분류)(복수응답) .....	148
1-4. 이용한 적이 있는 한방의료의 치료법(복수응답) .....	149
1-5. 한방医료를 선택하는 이유 - 1순위 .....	150
1-6. 한방의료에 대한 전반적 만족도 .....	151
2. 한방의료에 대한 인지도 .....	152
2-1. 한방의료에 대한 정보/지식 획득 경로 .....	153
3. 한방의료 이용 비용에 대한 생각 .....	154
3-1. 비싸다고 생각되는 한방의료의 치료법(복수응답) .....	155
4. 한방의료에 대한 건강보험급여 확대 시 우선 적용이 필요한 한방치료법 - 1순위 .....	156
5. 한방의료에 대한 건강보험급여 확대 시 우선 적용이 필요한 질환 - 1순위 .....	157
5. 한방의료에 대한 건강보험급여 확대 시 우선 적용이 필요한 질환 - 1순위(계속) .....	158
6. 한방의료기관/약국/한약방에서 취급하는 한약재의 안전성에 대한 생각 .....	159
7-1. 한약재 안전관리를 위한 역할 중요성 - 정부 .....	160
7-2. 한약재 안전관리를 위한 역할 중요성 - 생산자 .....	161
7-3. 한약재 안전관리를 위한 역할 중요성 - 유통 및 판매 업체 .....	162
7-4. 한약재 안전관리를 위한 역할 중요성 - 한방의료기관, 약국, 한약방 등 .....	163
7-5. 한약재 안전관리를 위한 역할 중요성 - 이용자(국민, 환자) .....	164
8. 향후 한방의료 분야에서 우선적으로 개선해야 할 사항 .....	165
9. 향후 의료서비스 필요 시, 한방의료 이용 의향 .....	166
10. 다른 사람에게 한방의료 추천 의향 .....	167
11. 만 19세 미만 자녀의 한방의료 이용 경험 .....	168
11-1. 만 19세 미만 자녀의 한방의료 이용 목적(복수응답) .....	169
11-2. 만 19세 미만 자녀가 경험한 한방의료의 치료법(복수응답) .....	170



## ◆ 참고사항 : 상대표준오차 허용 범위

- 상대표준오차(RSE : Relative Standard Error)는 추정량의 신뢰성에 대한 척도로서, 표준오차를 추정량(평균값)으로 나누어 계산할 수 있음

$$\text{상대표준오차} = \text{표준오차} \div \text{추정량} \times 100(\%)$$

- 상대표준오차의 허용범위에 따라 추정량에 대한 공표수준을 정하는데, 우리나라 통계청의 경우에는 캐나다 통계청의 표본조사의 기준에 따라 전체 추정량의 경우에는 상대표준오차 5% 이내, 특성별 추정량의 경우에는 25% 이내일 때 공표를 허용함
- 따라서, 전체 추정량의 상대표준오차 5%, 특성별 25%를 넘을 경우, 공표 및 정책 활용 시 유의할 것

### 상대표준오차 허용범위

1. 캐나다 통계청의 표본조사 기준
  - 0.00% ~ 4.99 : 매우 우수(Excellent)
  - 5.00% ~ 9.99% : 우수(Very Good)
  - 10.00% ~ 14.99% : 좋음(Good)
  - 15.00% ~ 24.99% : 허용 가능(Acceptable)
  - 25.00% ~ 34.99% : 주의사항과 함께 사용가능(Use with caution)
  - 35.00% : 공표 시 신뢰불가(Too unreliable to publish)
2. Kish 기준
  - 10% 이하 : 우수(Sufficiently good)
  - 20% 이하 : 허용 가능(tolerable)
  - \* 출처 : Kish(1965), Survey Sampling, p. 218
3. 호주 통계청의 표본조사 기준
  - 상대표준오차가 25% 이하는 대부분 목적에 그대로 사용
  - 상대표준오차 25~50%는 \* 표시를 하여 주의하여 사용
  - 50% 이상은 \*\*을 표시하여 신뢰가 부족하니 이용 시 주의 바람



## 1. 평생 한방의료 이용 경험

(단위 : %)

있다	없다	구분
1.6	4.4	전체
1.8	4.8	동·읍면부 도시 (동부)
3.0	10.0	농어촌 (읍면부)
2.2	4.9	성별
1.5	5.8	남자
		여자
5.6	4.2	연령
3.6	6.3	19 ~ 29세
2.5	8.8	30대
1.7	10.8	40대
1.3	12.5	50대
		60세 이상
3.6	13.5	직업
3.1	6.0	전문관리
2.7	7.2	사무
3.8	24.1	서비스판매
2.6	9.6	농림어업
-	-	기능노무
		기타
2.2	11.9	가구소득
2.2	7.5	150만원 미만
2.5	6.0	150 ~ 300만원 미만
2.5	6.4	300 ~ 450만원 미만
4.1	10.1	450 ~ 600만원 미만
		600만원 이상
2.0	22.0	학력
2.0	16.6	초졸 이하
2.3	6.4	중졸
2.4	5.0	고졸
		대졸 이상

## 1-1. 한방의료 이용 경험이 없는 이유

(단위 : %)

구분	한방의료에 대해 잘 몰라서	진료비가 비쌀 것 같아서	한약에 대한 안전이 걱정되어서	한방치료 (침, 뜸, 부항 등)가 부담스러울 것 같아서	필요성을 느끼지 못해서	기타
전체	11.2	17.5	21.6	14.9	3.1	72.4
동·읍면부 도시 (동부)	12.3	19.0	23.7	16.8	3.3	72.4
농어촌 (읍면부)	26.2	42.6	50.5	31.7	9.3	-
성별						
남자	13.1	22.7	26.7	16.7	3.0	99.9
여자	18.4	19.0	29.1	18.1	4.5	100.0
연령						
19 ~ 29세	14.5	31.3	41.9	17.8	3.5	-
30대	17.7	30.5	34.1	18.2	4.5	100.0
40대	27.9	33.1	35.2	21.4	5.0	6.7
50대	29.8	41.9	37.1	26.8	7.0	-
60세 이상	31.2	36.7	48.9	21.1	9.1	-
직업						
전문관리	13.5	101.2	26.7	51.3	5.8	4.6
사무	18.7	34.5	33.8	18.8	4.7	-
서비스판매	22.1	32.2	41.2	22.2	3.8	-
농림어업	23.4	92.3	92.3	110.3	13.4	-
기능노무	29.1	41.0	46.9	24.5	7.3	-
기타	-	-	-	-	-	-
가구소득						
150만원 미만	26.6	44.9	64.9	44.8	10.1	-
150 ~ 300만원 미만	22.2	37.5	49.5	20.7	5.0	-
300 ~ 450만원 미만	17.1	27.3	26.8	24.2	4.0	-
450 ~ 600만원 미만	16.4	29.7	32.8	20.4	4.6	-
600만원 이상	23.2	39.2	40.2	20.4	4.9	61.0
학력						
초졸 이하	17.7	47.2	98.0	59.8	16.7	-
중졸	19.7	68.4	94.8	53.7	12.1	-
고졸	14.9	25.5	32.5	17.5	3.8	-
대졸 이상	14.2	23.4	24.7	17.7	3.6	72.5



## 1-2. 한방의료 이용을 위해 방문한 기관(복수응답)

(단위 : %)

한방병원	한의원	약국	한약방	병의원 (한방진료과목 이나 한의사가 있는)	요양병원	보건소, 보건지소	기타	구 분
6.4	0.5	12.4	9.6	12.7	59.4	15.0	-	전 체
7.1	0.6	14.7	11.6	14.3	73.5	19.2	-	동 · 읍 면 부 도 시 ( 동 부 )
11.5	0.9	23.2	16.6	27.1	100.4	23.8	-	농 어 촌 ( 읍 면 부 )
8.3	0.6	14.8	12.1	17.7	70.8	16.6	-	성 별
7.4	0.6	13.0	10.0	14.3	99.9	17.2	-	남 자
								여 자
20.7	1.1	28.9	34.8	35.3	-	46.9	-	연 령
14.9	1.2	23.8	25.2	35.1	100.0	30.6	-	1 9 ~ 2 9 세
9.5	1.0	17.0	17.5	25.7	-	29.3	-	3 0 대
12.1	1.0	17.3	16.7	21.4	-	24.3	-	4 0 대
9.0	0.7	16.4	10.4	16.3	73.3	16.0	-	5 0 대
								6 0 세 이 상
16.9	3.5	22.9	25.3	34.5	-	43.3	-	직 업
14.0	1.1	21.6	19.8	29.2	-	26.1	-	전 문 관 리
12.8	0.9	25.1	15.6	23.2	99.9	33.8	-	사 무
18.4	0.9	26.2	24.0	25.3	-	28.6	-	서 비 스 판 매
12.2	0.7	18.2	16.4	28.0	100.3	27.0	-	농 립 어 업
-	-	-	-	-	-	-	-	기 능 노 무
								기 타
12.9	1.0	22.2	15.6	29.0	-	22.3	-	가 구 소 득
10.5	1.1	19.9	14.3	20.3	100.2	21.5	-	1 5 0 만 원 미 만
11.3	0.8	17.2	12.4	19.3	100.2	24.8	-	150 ~ 300만원 미만
10.1	0.9	18.9	19.1	24.5	99.7	28.7	-	300 ~ 450만원 미만
16.7	1.0	23.5	21.9	29.1	100.1	29.6	-	450 ~ 600만원 미만
								6 0 0 만 원 이 상
12.3	1.2	21.3	13.4	26.6	70.9	22.9	-	학 력
13.7	1.3	25.5	15.3	28.5	100.6	19.9	-	초 졸 이 하
9.6	0.6	16.4	12.2	16.0	100.1	19.4	-	중 졸
8.7	0.8	16.0	15.5	21.2	-	21.4	-	고 졸
								대 졸 이 상

## 1-3. 한방의료 이용 목적(대분류)(복수응답)

(단위 : %)

구 분	질환치료	건강 증진	미용	기타
<b>전 체</b>	0.7	8.1	12.0	9.8
<b>동 · 읍 면 부</b>				
도 시 ( 동 부 )	0.7	8.5	12.1	10.8
농 어 촌 ( 읍 면 부 )	2.8	24.4	37.9	21.6
<b>성 별</b>				
남 자	0.8	9.2	34.8	13.6
여 자	0.9	9.0	11.9	13.8
<b>연 령</b>				
1 9 ~ 2 9 세	3.9	12.4	18.1	35.6
3 0 대	2.1	11.8	15.8	15.0
4 0 대	1.0	10.7	23.9	15.4
5 0 대	0.8	11.8	23.8	18.1
6 0 세 이 상	0.5	11.6	55.4	18.4
<b>직 업</b>				
전 문 관 리	1.4	18.1	73.8	22.0
사 무	1.9	11.2	18.0	20.2
서 비 스 판 매	0.9	11.1	19.8	16.2
농 림 어 업	1.2	28.7	-	43.8
기 능 노 무	0.9	12.6	53.4	20.9
기 타	-	-	-	-
<b>가 구 소 득</b>				
1 5 0 만 원 미 만	0.9	17.9	-	30.1
150 ~ 300만원 미만	1.0	16.4	27.1	18.5
300 ~ 450만원 미만	1.0	10.9	18.0	14.1
450 ~ 600만원 미만	1.4	9.8	15.6	15.0
6 0 0 만 원 이 상	1.6	14.6	23.4	24.1
<b>학 력</b>				
초 졸 이 하	0.9	18.1	99.8	29.7
중 졸	0.6	17.5	74.1	26.2
고 졸	0.9	10.1	15.1	15.7
대 졸 이 상	1.2	9.2	13.0	11.7

## 1-4. 이용한 적이 있는 한방의료의 치료법(복수응답)

(단위 : %)

침 (약침 제외)	뜸	부항	약침	한약제제 (탕약제외)	탕약	한방물리요법 (추나요법 제외)	추나요법	기타	구분
1.0	3.1	2.9	6.8	5.3	4.5	5.0	8.6	100.0	전체
1.0	3.5	3.1	6.7	5.8	4.9	5.4	9.1	-	동·읍면부 도시(동부)
3.4	6.5	8.0	27.4	12.5	11.0	13.0	26.7	99.8	농어촌(읍면부)
1.3	3.6	3.6	8.7	7.3	5.9	6.0	11.3	100.0	성별
1.1	3.7	3.2	6.8	5.8	4.8	5.0	10.2	-	남자
1.1	3.7	3.2	6.8	5.8	4.8	5.0	10.2	-	여자
3.8	10.1	10.2	16.6	13.4	9.5	11.3	37.0	-	연령
2.1	6.0	5.7	12.7	8.8	8.8	8.6	15.0	-	19~29세
1.5	6.2	5.1	11.1	9.1	6.8	7.6	16.5	-	30대
1.5	4.2	4.0	9.0	8.2	6.2	6.2	14.1	-	40대
1.2	4.1	3.6	9.1	6.9	6.1	6.3	13.7	100.0	50대
1.2	4.1	3.6	9.1	6.9	6.1	6.3	13.7	100.0	60세 이상
2.9	9.8	6.9	16.4	16.1	11.4	14.4	23.4	-	직업
2.0	6.8	6.3	12.1	11.5	7.4	8.3	17.2	-	전문관리
1.2	4.9	3.8	9.2	8.3	6.8	7.0	14.6	-	사무
5.0	8.4	11.1	32.5	23.6	12.2	10.0	40.8	-	서비스판매
1.6	5.4	5.2	11.0	9.7	8.5	7.5	25.4	-	농림어업
-	-	-	-	-	-	-	-	-	기능노무
-	-	-	-	-	-	-	-	-	기타
1.4	6.2	4.8	14.9	12.0	7.2	7.6	26.5	-	가구소득
1.0	5.4	4.8	10.8	8.8	7.3	7.1	17.5	100.0	150만원 미만
1.6	4.7	4.6	9.2	9.2	6.4	6.8	11.5	-	150~300만원 미만
1.3	5.5	5.2	9.7	7.9	7.5	7.9	13.6	-	300~450만원 미만
3.5	6.6	5.7	14.2	10.8	7.4	11.4	18.3	-	450~600만원 미만
3.5	6.6	5.7	14.2	10.8	7.4	11.4	18.3	-	600만원 이상
1.2	6.1	5.6	14.7	12.4	8.5	9.6	23.6	-	학력
1.8	6.0	5.6	11.1	9.4	8.2	9.0	24.7	-	초졸이하
1.4	4.0	3.8	7.5	7.5	5.8	5.8	10.8	100.0	중졸
1.2	5.0	4.4	9.7	7.9	5.9	7.0	12.2	-	고졸
1.2	5.0	4.4	9.7	7.9	5.9	7.0	12.2	-	대졸이상

## 1-5. 한방의료를 선택하는 이유 - 1순위

(단위 : %)

구분	치료효과가 좋아서	수술과 검사에 대한 부담이 없어서	부작용이 적어서	진료비가 적게 들어서	설명을 자세하게 들을 수 있어서	질환에 특화된 진료를 해서	거리가 가까워서	시설 및 환경이 좋아서	유명해서 또는 주변사람이 권해서	기타
<b>전체</b>	2.5	9.7	7.5	23.3	19.5	11.6	11.0	58.3	9.9	64.7
<b>동·읍·면·부</b>										
도시 (동부)	2.7	10.3	8.2	24.9	21.5	12.6	11.8	58.3	10.6	64.8
농어촌 (읍면부)	6.0	27.6	18.3	63.8	44.8	27.4	28.7	-	26.1	-
<b>성별</b>										
남자	3.1	12.8	8.3	40.2	24.9	14.0	15.3	100.0	12.5	72.3
여자	3.1	12.4	9.1	25.3	24.0	12.8	14.0	71.0	11.6	100.0
<b>연령</b>										
19 ~ 29세	7.0	25.0	20.7	56.9	54.2	20.8	30.6	71.2	16.1	-
30대	4.8	20.8	12.4	53.4	48.1	18.1	24.9	-	14.2	79.0
40대	4.4	15.3	12.9	42.1	37.5	18.0	21.3	-	17.0	-
50대	3.8	15.7	11.3	60.6	36.1	23.4	22.0	-	15.1	100.7
60세 이상	3.3	16.9	10.7	30.4	26.2	17.5	17.3	100.2	17.9	-
<b>직업</b>										
전문관리	8.6	31.1	18.6	-	59.8	32.1	59.3	-	25.5	-
사무	4.7	18.4	11.7	73.0	40.3	21.3	24.8	5.2	18.1	72.6
서비스판매	3.9	15.9	11.3	40.4	30.2	19.2	18.9	-	16.7	-
농림어업	7.0	100.4	25.2	44.1	68.5	46.7	41.4	-	35.9	-
기능노무	4.4	19.8	13.8	64.5	46.0	26.5	25.8	-	19.0	-
기타	-	-	-	-	-	-	-	-	-	-
<b>가구소득</b>										
150만원 미만	4.6	46.8	17.3	58.0	41.8	26.4	20.8	-	15.3	-
150 ~ 300만원 미만	4.4	17.6	13.1	39.5	36.1	21.5	17.3	71.2	15.6	100.0
300 ~ 450만원 미만	3.7	16.5	10.6	38.7	31.7	16.8	20.9	-	14.1	73.0
450 ~ 600만원 미만	3.6	14.5	12.0	43.1	30.7	18.3	21.0	100.2	18.7	-
600만원 이상	6.2	20.6	14.6	64.7	45.2	25.1	41.2	-	24.0	-
<b>학력</b>										
초졸이하	5.5	33.4	19.4	52.5	43.1	26.6	26.5	100.6	20.8	-
중졸	5.4	26.3	14.2	58.1	55.8	32.1	25.3	-	25.8	-
고졸	3.2	12.6	10.2	32.5	28.0	21.2	15.7	99.7	14.0	-
대졸이상	4.0	12.7	9.8	40.3	25.2	13.2	18.5	100.3	11.9	65.0

## 1-6. 한방의료에 대한 전반적 만족도

(단위 : %)

매우 만족	약간 만족	보통	약간 불만족	매우 불만족	평균	구 분
9.5	1.9	5.4	15.5	38.6	0.5	전 체
10.8	2.1	5.7	18.9	42.5	0.5	동 · 읍 면 부
19.5	4.5	14.7	23.9	85.3	1.1	도 시 ( 동 부 )
						농 어 촌 ( 읍 면 부 )
11.2	2.6	6.9	20.3	53.0	0.6	성 별
11.2	2.1	6.0	21.9	50.1	0.5	남 자
						여 자
22.7	4.8	10.5	42.5	100.4	1.1	연 령
17.5	3.7	9.2	35.4	61.9	0.9	1 9 ~ 2 9 세
17.8	3.2	10.0	33.9	74.4	0.7	3 0 대
16.6	3.2	10.3	34.2	-	0.8	4 0 대
13.3	2.8	8.2	21.1	67.5	0.8	5 0 대
						6 0 세 이 상
24.1	9.8	15.0	32.1	100.7	2.1	직 업
20.3	3.9	11.5	38.6	-	1.1	전 문 관 리
15.6	2.7	8.9	39.0	72.9	0.6	사 무
27.4	6.2	18.1	52.6	98.9	1.7	서 비 스 판 매
19.0	3.6	11.5	33.5	99.9	0.8	농 립 어 업
-	-	-	-	-	-	기 능 노 무
						기 타
18.1	4.7	10.6	23.8	72.6	1.4	가 구 소 득
15.1	3.0	9.3	33.4	90.7	0.8	1 5 0 만 원 미 만
15.5	3.0	8.5	30.6	59.2	0.7	150 ~ 300만원 미만
14.5	3.1	10.0	29.8	72.9	0.7	300 ~ 450만원 미만
23.3	4.3	10.8	54.7	98.1	1.5	450 ~ 600만원 미만
						6 0 0 만 원 이 상
20.2	4.7	11.0	27.5	98.5	1.2	학 력
19.5	3.2	13.4	32.4	-	0.8	초 졸 이 하
12.6	2.3	7.0	29.0	54.5	0.6	중 졸
13.7	3.0	7.4	25.0	52.9	0.8	고 졸
						대 졸 이 상

## 2. 한방의료에 대한 인지도

(단위 : %)

구 분	매우 잘 알고 있음	약간 잘 알고 있음	보통	별로 알지 못함	전혀 알지 못함	평균
<b>전 체</b>	12.6	4.7	4.6	4.4	17.5	1.1
<b>동 · 읍 면 부</b>						
도 시 ( 동 부 )	13.1	4.8	4.9	4.8	19.0	1.1
농 어 촌 ( 읍 면 부 )	40.4	15.6	12.9	11.5	41.4	3.3
<b>성 별</b>						
남 자	15.3	5.7	5.4	4.7	17.3	1.2
여 자	16.3	4.9	5.3	5.4	24.5	1.2
<b>연 령</b>						
1 9 ~ 2 9 세	40.0	11.6	8.7	4.2	20.4	1.8
3 0 대	21.2	8.6	7.8	6.7	31.7	1.9
4 0 대	25.0	7.0	7.8	7.6	36.8	1.5
5 0 대	25.1	5.7	7.2	8.9	70.1	1.6
6 0 세 이 상	19.1	7.1	6.4	8.9	22.3	1.7
<b>직 업</b>						
전 문 관 리	25.3	12.9	8.6	13.0	62.5	2.4
사 무	21.6	8.0	7.9	8.0	50.4	1.8
서 비 스 판 매	23.0	7.0	7.1	7.1	29.1	1.8
농 립 어 업	52.0	13.1	13.0	14.9	47.7	2.7
기 능 노 무	28.8	8.6	9.2	8.8	38.4	1.8
기 타	-	-	-	-	-	-
<b>가 구 소 득</b>						
1 5 0 만 원 미 만	38.6	10.2	8.2	8.4	23.6	2.3
150 ~ 300만원 미만	20.6	8.1	6.7	6.6	28.0	1.7
300 ~ 450만원 미만	23.5	7.2	7.3	7.2	26.0	1.7
450 ~ 600만원 미만	18.2	7.4	8.4	6.2	26.9	1.6
6 0 0 만 원 이 상	24.1	7.6	10.6	10.2	59.8	2.1
<b>학 력</b>						
초 졸 이 하	31.5	9.3	10.0	11.1	34.2	2.4
중 졸	29.3	11.4	10.9	12.4	38.0	3.0
고 졸	18.4	6.1	5.9	6.0	19.4	1.4
대 졸 이 상	17.1	5.7	6.1	5.2	24.9	1.4

## 2-1. 한방의료에 대한 정보/지식 획득 경로

(단위 : %)

방송매체 (TV, 라디오 등)	종이매체 (신문, 잡지, 책 등)	인터넷 웹사이트(포털, 한방의료 관련 홈페이지, 커뮤니티 (카페 등), 뉴스/기사 등)	인터넷 SNS (페이스북, 트위터, 인스타그램, 카카오톡 등)	한방의료기관 (한의사와의 상담 등)	오프라인 홍보물 (포스터, 현수막, 전단지 등)	가족, 친구 등 주변 사람	기타	구분
6.6	20.6	16.3	22.9	7.0	23.3	4.5	76.4	전체
6.7	21.5	16.7	24.2	7.0	23.8	4.6	100.1	동·읍면부
23.1	71.2	51.2	47.0	27.0	100.8	12.0	94.7	도시 (동부) 농어촌 (읍면부)
6.7	25.4	19.3	26.6	9.0	34.7	5.6	-	성별
8.1	27.1	18.1	30.7	7.2	29.5	4.5	28.4	남자 여자
10.7	45.9	31.8	42.3	16.1	48.1	9.6	-	연령
9.4	33.4	20.6	38.1	11.9	41.6	7.5	28.8	19 ~ 29세
8.7	34.5	22.9	34.7	9.5	53.3	5.8	-	30대
10.5	48.9	32.2	43.3	9.4	50.5	6.8	-	40대
10.9	28.1	38.4	60.0	8.4	39.3	6.4	-	50대
22.7	100.2	25.4	100.5	21.2	73.5	12.8	9.6	60세 이상
8.9	28.4	22.5	39.7	12.4	41.2	7.1	-	직업
8.8	34.8	25.4	36.5	10.5	53.9	7.3	-	전문관리 사무
24.8	98.7	76.0	-	29.1	-	9.8	-	서비스 판매 농림어업
10.1	44.0	48.3	36.3	10.8	99.8	8.2	-	기능노무 기타
-	-	-	-	-	-	-	-	가구소득
14.8	65.5	57.4	78.8	11.7	72.0	6.2	-	150만원 미만
9.4	36.9	33.4	42.0	10.8	57.5	8.1	99.0	150 ~ 300만원 미만
8.2	34.3	19.3	38.1	8.5	48.1	6.3	-	300 ~ 450만원 미만
9.6	34.4	20.3	29.3	11.1	55.3	7.0	100.2	450 ~ 600만원 미만
12.0	31.7	37.0	55.2	12.5	30.2	8.1	-	600만원 이상
18.2	53.0	74.9	99.8	13.9	100.2	7.1	-	학력
13.7	31.4	82.8	-	11.0	53.6	9.7	-	초졸 이하
8.0	25.7	28.3	35.5	8.3	39.8	6.1	-	중졸
8.1	24.1	17.8	29.4	9.1	27.5	5.2	28.9	고졸 대졸 이상

## 3. 한방의료 이용 비용에 대한 생각

(단위 : %)

구 분	매우 비쌈	약간 비쌈	보통	약간 저렴	매우 저렴
<b>전 체</b>	10.6	3.5	4.2	10.0	30.4
<b>동 · 읍 면 부</b>					
도 시 ( 동 부 )	11.5	3.6	4.4	11.0	29.8
농 어 촌 ( 읍 면 부 )	25.6	11.3	11.7	24.0	76.0
<b>성 별</b>					
남 자	11.8	4.2	4.5	11.4	40.5
여 자	11.3	3.7	4.7	11.5	42.7
<b>연 령</b>					
1 9 ~ 2 9 세	15.4	6.3	5.8	15.8	58.0
3 0 대	15.6	4.9	6.1	18.1	74.2
4 0 대	15.2	5.5	6.3	19.5	100.0
5 0 대	18.2	4.9	7.5	18.9	-
6 0 세 이 상	15.2	5.4	5.9	13.2	42.2
<b>직 업</b>					
전 문 관 리	18.4	8.6	8.8	37.4	8.4
사 무	14.6	5.0	7.0	20.4	99.1
서 비 스 판 매	15.4	5.9	6.4	14.2	63.6
농 림 어 업	30.9	13.2	10.5	26.6	89.7
기 능 노 무	18.0	6.3	7.6	20.0	100.3
기 타	-	-	-	-	-
<b>가 구 소 득</b>					
1 5 0 만 원 미 만	17.8	7.3	7.1	15.2	46.8
150 ~ 300만원 미만	19.0	5.9	6.1	15.7	58.5
300 ~ 450만원 미만	12.9	5.4	6.7	16.9	70.6
450 ~ 600만원 미만	18.3	5.4	6.1	16.2	69.8
6 0 0 만 원 이 상	24.7	6.5	9.6	21.3	99.2
<b>학 력</b>					
초 졸 이 하	29.9	8.7	7.7	17.1	47.6
중 졸	20.5	8.6	7.9	22.0	98.1
고 졸	13.2	4.6	5.2	13.1	70.9
대 졸 이 상	12.9	4.0	5.4	14.1	47.9



## 3-1. 비싸다고 생각되는 한방의료의 치료법(복수응답)

(단위 : %)

침 (약침 제외)	뜸	부항	약침	한약제제 (탕약제외)	탕약	한방물리요법 (추나요법 제외)	추나요법	기타	구분
8.8	13.6	12.8	6.5	6.5	1.9	8.4	5.5	-	전체
9.5	13.5	13.6	6.8	6.4	2.1	9.1	5.8	-	동·읍면부 도시(동부)
23.3	50.5	38.7	21.0	26.3	4.7	20.0	19.1	-	농어촌(읍면부)
10.2	15.6	14.1	7.8	7.4	2.3	10.2	5.7	-	성별
10.0	14.4	16.2	6.7	6.8	2.0	9.6	6.5	-	남자
									여자
14.5	18.4	20.6	9.8	9.5	2.7	12.9	9.9	-	연령
16.1	23.4	20.1	9.6	9.1	3.3	16.8	7.4	-	19 ~ 29세
15.1	21.3	18.1	10.1	9.4	3.0	13.9	7.9	-	30대
15.4	19.2	21.8	9.6	9.5	3.1	14.6	7.8	-	40대
12.2	19.0	18.9	9.2	9.5	3.1	12.8	8.9	-	50대
									60세 이상
32.3	34.9	38.4	18.6	12.5	4.6	14.9	9.5	-	직업
14.8	20.6	20.4	10.0	8.5	3.3	14.3	8.0	-	전문관리
13.4	17.6	18.5	10.4	8.3	2.6	12.8	7.9	-	사무
32.1	49.2	49.0	20.2	13.9	1.8	18.3	16.2	-	서비스판매
16.2	23.7	22.9	10.1	10.7	3.2	14.7	7.7	-	농림어업
-	-	-	-	-	-	-	-	-	기능노무
									기타
15.2	17.4	26.2	13.2	9.7	2.1	17.1	17.3	-	가구소득
13.9	20.1	21.0	10.5	10.3	1.9	13.2	7.7	-	150만원 미만
11.7	16.5	15.7	10.1	8.2	2.2	12.0	6.8	-	150 ~ 300만원 미만
15.3	18.7	20.6	8.2	8.4	2.9	17.4	6.8	-	300 ~ 450만원 미만
15.2	25.9	22.1	14.9	11.4	5.8	16.2	12.3	-	450 ~ 600만원 미만
									600만원 이상
21.8	25.6	33.2	16.8	23.3	2.6	18.8	16.9	-	학력
20.5	31.3	32.5	8.2	12.9	4.0	18.8	12.6	-	초졸이하
9.7	15.9	15.6	8.3	7.5	2.1	11.0	6.0	-	중졸
12.8	17.2	16.8	7.5	8.0	2.9	10.7	7.0	-	고졸
									대졸이상

## 4. 한방의료에 대한 건강보험급여 확대 시 우선 적용이 필요한 한방치료법 - 1순위

(단위 : %)

구 분	한약제제 (탕약 제외)	탕약	한방물리요법 (추나요법 제외)	추나요법	약침	기타
<b>전 체</b>	7.4	2.9	7.5	8.0	10.0	-
<b>동 · 읍 면 부</b>						
도 시 ( 동 부 )	8.0	3.4	7.8	8.3	11.2	-
농 어 촌 ( 읍 면 부 )	16.1	5.5	22.7	25.1	18.6	-
<b>성 별</b>						
남 자	7.8	3.4	8.7	8.9	11.2	-
여 자	8.2	3.1	9.0	9.6	11.8	-
<b>연 령</b>						
1 9 ~ 2 9 세	9.5	4.6	12.5	13.2	16.9	-
3 0 대	10.6	4.2	12.8	11.2	13.3	-
4 0 대	11.2	4.7	13.1	14.1	14.1	-
5 0 대	11.7	4.7	15.0	13.5	14.3	-
6 0 세 이 상	10.8	3.8	11.6	13.5	17.2	-
<b>직 업</b>						
전 문 관 리	20.3	9.0	18.0	22.7	22.4	-
사 무	11.9	5.0	15.0	12.1	14.2	-
서 비 스 판 매	10.4	4.3	11.7	14.0	15.7	-
농 림 어 업	30.1	5.7	21.4	23.5	30.8	-
기 능 노 무	10.9	5.0	15.2	14.0	14.8	-
기 타	-	-	-	-	-	-
<b>가 구 소 득</b>						
1 5 0 만 원 미 만	12.8	4.7	18.5	23.5	19.3	-
150 ~ 300만원 미만	10.4	4.2	12.6	14.0	16.4	-
300 ~ 450만원 미만	9.5	3.9	11.2	10.3	14.2	-
450 ~ 600만원 미만	9.8	4.6	12.5	13.6	16.4	-
6 0 0 만 원 이 상	18.0	6.7	15.0	18.6	17.0	-
<b>학 력</b>						
초 졸 이 하	17.0	4.7	17.3	25.4	20.9	-
중 졸	17.6	5.5	19.8	21.9	20.1	-
고 졸	8.0	3.6	10.3	9.2	13.3	-
대 졸 이 상	10.0	4.1	9.8	10.4	10.1	-

## 5. 한방의료에 대한 건강보험급여 확대 시 우선 적용이 필요한 질환 - 1순위

(단위 : %)

4대 중증질환	근골격질환	신경질환	고혈압	내분비질환	소화기질환	호흡기질환	구 분
5.1	3.9	6.6	14.9	13.2	10.7	9.9	전 체
5.4	4.3	6.8	16.5	14.5	11.8	11.3	동 · 읍 면 부
14.1	8.4	19.6	29.5	32.3	26.2	17.1	도 시 ( 동 부 ) 농 어 촌 ( 읍 면 부 )
5.8	4.4	8.3	19.5	16.3	13.4	14.0	성 별
5.5	4.2	7.6	18.2	15.4	15.0	12.3	남 자 여 자
6.8	6.3	11.6	27.1	31.1	22.9	20.7	연 령
8.8	5.3	11.5	26.9	28.0	19.3	19.6	1 9 ~ 2 9 세
6.9	5.9	11.3	30.6	25.7	21.6	19.0	3 0 대
7.6	5.7	9.7	23.6	22.8	18.9	25.6	4 0 대
8.2	5.6	9.7	29.0	19.7	20.9	24.1	5 0 대
							6 0 세 이 상
11.2	6.0	22.7	58.5	53.0	37.8	28.8	직 업
7.7	6.2	12.4	30.1	25.7	18.8	18.5	전 문 관 리
7.2	6.2	10.1	21.6	22.7	21.0	24.4	사 무
22.0	13.3	24.9	47.0	28.7	39.1	30.4	서 비 스 판 매
9.8	5.9	12.5	28.7	27.1	34.4	23.5	농 립 어 업
-	-	-	-	-	-	-	기 능 노 무
							기 타
10.2	6.5	12.4	47.2	26.9	26.2	33.1	가 구 소 득
9.5	5.9	12.3	26.4	20.1	26.8	22.4	1 5 0 만 원 미 만
7.2	5.4	9.2	25.2	22.0	17.6	19.6	150 ~ 300만원 미만
8.2	7.1	10.5	21.9	23.0	19.9	16.0	300 ~ 450만원 미만
9.0	8.1	12.9	29.9	32.7	22.9	27.5	450 ~ 600만원 미만
							6 0 0 만 원 이 상
12.0	7.8	17.2	54.3	27.4	27.9	33.7	학 력
10.7	6.9	13.4	31.4	34.1	35.3	42.6	초 졸 이 하
6.0	5.1	7.2	19.2	18.0	15.9	15.5	중 졸
6.3	4.2	9.5	22.7	19.2	13.5	13.7	고 졸 대 졸 이 상

## 5. 한방의료에 대한 건강보험급여 확대 시 우선 적용이 필요한 질환 - 1순위(계속)

(단위 : %)

구 분	정신질환	산부인과질환	피부질환	비뇨생식기질환	눈, 귀의 이상	기타
<b>전 체</b>	18.2	16.4	15.5	21.4	36.6	100.0
<b>동 · 읍 면 부</b>						
도 시 ( 동 부 )	20.3	17.8	16.4	23.4	38.4	-
농 어 촌 ( 읍 면 부 )	41.3	35.0	46.5	52.9	99.8	100.0
<b>성 별</b>						
남 자	25.2	37.1	20.0	31.9	46.2	-
여 자	24.0	16.1	18.0	30.3	60.3	100.0
<b>연 령</b>						
1 9 ~ 2 9 세	34.6	30.2	27.0	100.0	66.0	-
3 0 대	37.2	28.9	24.7	40.6	99.9	-
4 0 대	52.7	29.9	30.2	44.5	99.8	-
5 0 대	36.4	38.9	28.1	39.6	73.9	-
6 0 세 이 상	25.2	42.1	41.6	52.3	78.7	99.7
<b>직 업</b>						
전 문 관 리	-	42.9	76.6	99.9	99.2	-
사 무	63.9	29.1	25.6	46.0	100.2	-
서 비 스 판 매	38.4	29.1	28.6	39.9	-	-
농 림 어 업	50.2	100.5	101.9	100.5	-	-
기 능 노 무	39.3	70.5	30.1	46.9	73.0	-
기 타	-	-	-	-	-	-
<b>가 구 소 득</b>						
1 5 0 만 원 미 만	41.2	52.0	59.2	76.2	77.8	99.3
150 ~ 300만원 미만	28.6	41.1	26.6	58.4	99.4	-
300 ~ 450만원 미만	37.6	24.4	29.8	33.7	49.7	-
450 ~ 600만원 미만	32.6	28.6	24.8	49.0	-	-
6 0 0 만 원 이 상	45.2	31.4	31.7	60.8	99.3	-
<b>학 력</b>						
초 졸 이 하	33.2	99.8	46.6	-	100.0	99.0
중 졸	48.7	61.3	57.8	58.3	74.7	-
고 졸	25.9	23.9	22.5	31.5	60.9	-
대 졸 이 상	28.8	21.0	18.9	33.5	64.7	-

## 6. 한방의료기관/약국/한약방에서 취급하는 한약재의 안전성에 대한 생각

(단위 : %)

매우 안전	약간 안전	보통	약간 불안	매우 불안	평균	구 분
11.7	4.0	3.2	5.9	19.0	0.9	전 체
14.0	4.4	3.5	6.3	17.4	1.0	동 · 읍 면 부
19.3	9.4	7.9	17.1	67.8	2.4	도 시 ( 동 부 )
						농 어 촌 ( 읍 면 부 )
15.4	4.7	3.8	7.1	22.1	1.0	성 별
16.5	4.3	3.5	6.5	20.3	0.9	남 자
						여 자
24.1	7.3	5.9	10.8	26.6	1.4	연 령
27.5	6.6	5.3	9.5	30.4	1.6	1 9 ~ 2 9 세
25.2	6.6	5.2	9.9	30.9	1.6	3 0 대
22.5	5.7	5.5	10.7	40.6	1.3	4 0 대
19.4	5.0	5.1	9.0	22.1	1.2	5 0 대
						6 0 세 이 상
27.9	11.3	10.3	15.9	30.1	2.3	직 업
32.2	6.8	6.1	10.3	33.0	1.8	전 문 관 리
22.7	5.7	5.1	9.1	27.2	1.2	사 무
38.1	10.9	11.4	22.4	43.7	2.9	서 비 스 판 매
26.9	6.4	6.0	12.5	36.1	1.4	농 립 어 업
-	-	-	-	-	-	기 능 노 무
						기 타
25.5	7.1	6.3	10.7	29.5	1.5	가 구 소 득
22.7	6.3	6.0	10.2	29.6	1.3	1 5 0 만 원 미 만
20.3	5.6	4.6	8.7	28.3	1.1	150 ~ 300만원 미만
26.2	6.4	5.2	9.7	33.8	1.4	300 ~ 450만원 미만
35.4	8.7	6.6	13.4	24.6	2.2	450 ~ 600만원 미만
						6 0 0 만 원 이 상
20.7	8.5	7.5	15.4	32.2	1.7	학 력
41.7	6.8	7.8	14.8	39.9	1.7	초 졸 이 하
19.5	4.8	4.1	7.6	24.0	1.1	중 졸
17.1	5.5	4.0	7.7	24.0	1.3	고 졸
						대 졸 이 상

## 7-1. 한약재 안전관리를 위한 역할 중요성 - 정부

(단위 : %)

구 분	매우 중요함	약간 중요함	보통	별로 중요하지 않음	전혀 중요하지 않음	평균
<b>전 체</b>	3.1	5.5	14.1	32.9	-	0.5
<b>동 · 읍 면 부</b>						
도 시 ( 동 부 )	3.3	5.7	15.7	33.8	-	0.6
농 어 촌 ( 읍 면 부 )	7.9	18.8	28.0	99.8	-	1.4
<b>성 별</b>						
남 자	3.1	5.6	17.3	37.4	-	0.6
여 자	3.3	6.2	14.6	77.8	-	0.6
<b>연 령</b>						
1 9 ~ 2 9 세	4.8	8.1	19.0	64.9	-	0.8
3 0 대	4.5	7.6	21.7	50.8	-	0.7
4 0 대	3.8	8.6	21.0	84.1	-	0.7
5 0 대	4.6	8.1	23.7	100.1	-	0.8
6 0 세 이 상	3.5	6.9	25.8	87.9	-	0.7
<b>직 업</b>						
전 문 관 리	4.7	16.7	40.4	77.2	-	1.2
사 무	4.6	7.1	28.3	76.9	-	0.8
서 비 스 판 매	4.0	7.7	18.2	65.7	-	0.7
농 림 어 업	7.8	27.9	56.9	-	-	1.3
기 능 노 무	4.7	7.9	24.9	79.9	-	0.7
기 타	-	-	-	-	-	-
<b>가 구 소 득</b>						
1 5 0 만 원 미 만	4.0	11.3	35.0	60.0	-	0.7
150 ~ 300만원 미만	4.2	9.1	24.0	78.0	-	0.7
300 ~ 450만원 미만	3.7	7.1	18.1	62.7	-	0.6
450 ~ 600만원 미만	4.7	7.6	16.9	72.0	-	0.8
6 0 0 만 원 이 상	6.6	10.9	24.0	62.5	-	1.3
<b>학 력</b>						
초 졸 이 하	4.4	13.0	35.9	76.5	-	0.8
중 졸	5.8	10.2	23.6	-	-	0.9
고 졸	3.9	6.6	18.2	60.5	-	0.6
대 졸 이 상	3.5	6.9	17.4	48.3	-	0.7

## 7-2. 한약재 안전관리를 위한 역할 중요성 - 생산자

(단위 : %)

매우 중요함	약간 중요함	보통	별로 중요하지 않음	전혀 중요하지 않음	평균	구 분
2.6	5.3	12.8	46.8	-	0.5	전 체
2.8	5.6	13.7	46.9	-	0.5	동 · 읍 면 부
6.8	15.9	34.8	-	-	1.5	도 시 ( 동 부 )
						농 어 촌 ( 읍 면 부 )
2.7	5.6	15.7	87.0	-	0.5	성 별
2.8	5.8	13.0	55.3	-	0.6	남 자
						여 자
3.9	8.8	18.6	100.2	-	0.8	연 령
3.7	8.4	17.5	59.3	-	0.6	1 9 ~ 2 9 세
3.4	8.2	19.1	-	-	0.7	3 0 대
3.9	8.0	19.2	73.4	-	0.8	4 0 대
3.5	7.1	15.8	100.0	-	0.7	5 0 대
						6 0 세 이 상
4.5	20.2	28.5	64.6	-	1.3	직 업
3.9	7.5	22.5	99.8	-	0.7	전 문 관 리
3.7	7.5	17.3	77.7	-	0.7	사 무
8.0	24.6	61.8	-	-	1.6	서 비 스 판 매
4.5	8.9	18.6	-	-	0.8	농 립 어 업
-	-	-	-	-	-	기 능 노 무
						기 타
3.8	10.6	26.6	-	-	0.8	가 구 소 득
3.1	9.2	18.5	99.7	-	0.6	1 5 0 만 원 미 만
3.3	7.3	16.9	-	-	0.6	150 ~ 300만원 미만
4.3	8.3	16.9	51.6	-	0.8	300 ~ 450만원 미만
6.2	8.9	25.5	83.0	-	1.3	450 ~ 600만원 미만
						6 0 0 만 원 이 상
4.5	11.5	22.1	100.0	-	0.8	학 력
5.3	10.2	23.0	-	-	0.9	초 졸 이 하
3.2	6.5	14.5	99.7	-	0.6	중 졸
3.1	7.1	16.5	54.4	-	0.6	고 졸
						대 졸 이 상

## 7-3. 한약재 안전관리를 위한 역할 중요성 - 유통 및 판매 업체

(단위 : %)

구 분	매우 중요함	약간 중요함	보통	별로 중요하지 않음	전혀 중요하지 않음	평균
<b>전 체</b>	3.2	4.7	11.7	43.5	-	0.6
<b>동 · 읍 면 부</b>						
도 시 ( 동 부 )	3.5	4.9	12.4	47.2	-	0.6
농 어 촌 ( 읍 면 부 )	8.4	15.0	33.9	99.9	-	1.6
<b>성 별</b>						
남 자	3.5	4.8	14.0	57.0	-	0.6
여 자	3.4	5.4	12.7	57.2	-	0.6
<b>연 령</b>						
1 9 ~ 2 9 세	5.1	6.9	16.8	100.2	-	0.8
3 0 대	4.2	7.1	17.3	73.6	-	0.7
4 0 대	4.1	7.2	21.8	77.4	-	0.8
5 0 대	4.8	6.7	17.4	100.2	-	0.8
6 0 세 이 상	4.2	6.9	14.7	74.0	-	0.8
<b>직 업</b>						
전 문 관 리	4.8	16.7	30.5	77.2	-	1.3
사 무	4.7	6.4	20.7	99.8	-	0.8
서 비 스 판 매	5.4	6.6	15.9	77.7	-	0.8
농 립 어 업	8.5	20.7	58.5	-	-	1.7
기 능 노 무	5.0	6.9	19.9	77.0	-	0.8
기 타	-	-	-	-	-	-
<b>가 구 소 득</b>						
1 5 0 만 원 미 만	4.4	10.4	25.6	-	-	0.9
150 ~ 300만원 미만	3.8	7.5	15.7	99.7	-	0.7
300 ~ 450만원 미만	4.2	6.1	17.6	83.6	-	0.6
450 ~ 600만원 미만	4.9	6.4	15.9	51.0	-	0.9
6 0 0 만 원 이 상	6.4	8.6	20.6	100.6	-	1.2
<b>학 력</b>						
초 졸 이 하	5.1	11.5	23.0	100.0	-	0.9
중 졸	5.7	9.1	22.1	98.2	-	1.1
고 졸	4.0	5.6	14.2	100.1	-	0.7
대 졸 이 상	3.7	5.7	14.3	56.6	-	0.6



## 7-4. 한약재 안전관리를 위한 역할 중요성 - 한방의료기관, 약국, 한약방 등

(단위 : %)

매우 중요함	약간 중요함	보통	별로 중요하지 않음	전혀 중요하지 않음	평균	구 분
3.7	4.8	12.0	31.8	-	0.6	전 체
4.2	5.1	12.9	31.8	-	0.7	동 · 읍 면 부
8.4	14.0	31.3	-	-	1.6	도 시 ( 동 부 )
						농 어 촌 ( 읍 면 부 )
3.8	4.8	13.7	46.8	-	0.6	성 별
4.1	5.5	13.1	40.5	-	0.7	남 자
5.7	6.9	15.4	47.1	-		여 자
					0.9	연 령
5.0	6.8	18.1	100.3	-	0.7	1 9 ~ 2 9 세
4.8	6.4	19.3	-	-	0.8	3 0 대
5.3	6.5	18.7	51.7	-	0.8	4 0 대
4.6	7.8	15.8	54.4	-	0.8	5 0 대
						6 0 세 이 상
4.9	14.7	35.0	77.2	-	1.2	직 업
5.4	5.6	22.9	99.6	-	0.9	전 문 관 리
5.9	6.8	17.1	60.8	-	0.9	사 무
8.7	24.3	49.8	-	-	1.7	서 비 스 판 매
5.0	6.9	16.5	71.9	-	0.8	농 립 어 업
-	-	-	-	-	-	기 능 노 무
						기 타
4.9	10.0	30.0	-	-	0.9	가 구 소 득
4.3	7.9	17.9	92.7	-	0.7	1 5 0 만 원 미 만
4.7	6.1	16.1	70.2	-	0.7	150 ~ 300만원 미만
5.6	6.7	17.8	43.7	-	0.9	300 ~ 450만원 미만
7.9	8.0	22.0	61.7	-	1.3	450 ~ 600만원 미만
						6 0 0 만 원 이 상
5.7	13.2	20.9	100.0	-	1.1	학 력
6.8	9.9	27.7	60.5	-	1.3	초 졸 이 하
4.6	5.8	14.7	73.7	-	0.7	중 졸
4.4	5.5	15.0	41.6	-	0.7	고 졸
						대 졸 이 상

## 7-5. 한약재 안전관리를 위한 역할 중요성 - 이용자(국민, 환자)

(단위 : %)

구 분	매우 중요함	약간 중요함	보통	별로 중요하지 않음	전혀 중요하지 않음	평균
<b>전 체</b>	5.0	3.8	8.9	24.9	49.9	0.7
<b>동 · 읍 면 부</b>						
도 시 ( 동 부 )	5.4	4.0	9.8	28.0	49.9	0.8
농 어 촌 ( 읍 면 부 )	11.9	11.5	20.1	48.6	-	1.7
<b>성 별</b>						
남 자	5.4	4.2	10.0	36.0	52.2	0.7
여 자	5.1	4.2	10.0	32.9	100.3	0.7
<b>연 령</b>						
1 9 ~ 2 9 세	6.9	5.1	12.5	47.2	-	1.0
3 0 대	6.5	5.5	12.5	55.5	59.8	0.9
4 0 대	6.9	5.6	12.7	56.4	68.0	1.0
5 0 대	6.8	5.4	12.4	40.8	-	0.9
6 0 세 이 상	6.2	5.7	11.9	41.4	-	0.9
<b>직 업</b>						
전 문 관 리	8.7	11.8	18.0	59.5	75.3	2.2
사 무	7.4	5.0	14.0	74.1	73.8	0.9
서 비 스 판 매	7.8	5.7	11.3	36.9	-	1.0
농 림 어 업	11.5	21.2	24.7	99.3	-	1.7
기 능 노 무	7.5	6.1	14.0	81.5	-	1.0
기 타	-	-	-	-	-	-
<b>가 구 소 득</b>						
1 5 0 만 원 미 만	6.0	8.8	20.0	67.1	-	1.1
150 ~ 300만원 미만	5.5	6.0	13.6	47.3	76.5	0.8
300 ~ 450만원 미만	6.6	5.5	11.7	36.3	67.7	0.9
450 ~ 600만원 미만	7.7	5.2	12.0	48.2	100.0	1.0
6 0 0 만 원 이 상	10.8	7.0	16.6	54.5	-	1.4
<b>학 력</b>						
초 졸 이 하	7.6	11.1	14.4	74.2	-	1.3
중 졸	9.1	7.1	20.6	32.7	-	1.3
고 졸	6.0	4.6	10.9	42.1	100.1	0.8
대 졸 이 상	5.9	4.6	10.1	34.6	53.4	0.8

## 8. 향후 한방의료 분야에서 우선적으로 개선해야 할 사항

(단위 : %)

보험급여 적용 확대	한의과와 의과의 원활한 협진	다양한 한약제제의 개발	한약재의 안전성 확보	한방의료에 대한 정확한 정보 제공 또는 홍보	질환별 치료법의 표준화	기타	구분
3.7	6.3	10.7	5.5	9.3	11.5	49.7	전체
4.0	6.7	11.7	5.7	10.4	11.9	55.1	동·읍면부 도시 (동부)
8.7	17.2	19.3	16.6	20.1	33.1	99.8	농어촌 (읍면부)
4.4	7.0	11.3	6.4	11.4	12.9	71.6	성별
3.8	7.9	12.7	6.3	10.8	13.9	59.9	남자
							여자
5.5	11.5	18.0	8.4	17.8	19.9	99.9	연령
5.6	12.7	17.1	10.1	13.6	16.5	100.0	19 ~ 29세
5.4	9.3	16.8	8.2	12.8	20.6	72.2	30대
5.1	9.6	14.3	10.3	16.8	17.5	100.2	40대
4.6	10.7	15.3	8.4	14.5	23.4	100.0	50대
							60세 이상
7.6	17.2	77.5	14.6	22.4	28.6	99.9	직업
6.3	10.5	16.5	8.6	17.3	17.8	-	전문관리
5.7	9.3	17.0	8.5	15.5	18.4	99.9	사무
7.5	26.4	22.7	12.2	31.3	28.2	-	서비스 판매
5.5	10.0	16.3	12.1	16.3	24.2	-	농림어업
-	-	-	-	-	-	-	기능노무
							기타
5.1	13.3	19.7	10.9	21.8	26.5	77.4	가구소득
4.9	12.6	14.6	10.4	13.8	25.1	-	150만원 미만
5.1	11.4	15.8	7.7	13.4	16.8	-	150 ~ 300만원 미만
5.7	9.2	15.4	8.9	14.0	18.7	80.2	300 ~ 450만원 미만
7.8	12.0	23.1	8.8	24.1	20.1	60.6	450 ~ 600만원 미만
							600만원 이상
6.8	16.4	25.6	13.8	25.3	30.5	99.8	학력
7.6	17.2	18.5	11.1	21.7	32.6	-	초졸 이하
4.1	7.8	13.5	7.3	13.0	15.9	79.8	중졸
4.5	7.8	13.3	6.7	10.5	13.6	59.9	고졸
							대졸 이상

## 9. 향후 의료서비스 필요 시, 한방의료 이용 의향

(단위 : %)

구 분	있다	없다
<b>전 체</b>	1.2	6.4
<b>동 · 읍 면 부</b>		
도 시 ( 동 부 )	1.3	6.9
농 어 촌 ( 읍 면 부 )	3.4	15.8
<b>성 별</b>		
남 자	1.7	7.2
여 자	1.1	7.8
<b>연 령</b>		
1 9 ~ 2 9 세	3.7	7.7
3 0 대	2.5	9.8
4 0 대	1.6	12.1
5 0 대	1.4	14.1
6 0 세 이 상	1.2	12.0
<b>직 업</b>		
전 문 관 리	3.9	20.7
사 무	2.2	9.5
서 비 스 판 매	1.6	10.2
농 림 어 업	1.7	16.5
기 능 노 무	2.0	14.1
기 타	-	-
<b>가 구 소 득</b>		
1 5 0 만 원 미 만	2.0	10.3
150 ~ 300만원 미만	1.8	11.9
300 ~ 450만원 미만	1.7	8.6
450 ~ 600만원 미만	1.8	9.3
6 0 0 만 원 이 상	2.8	13.5
<b>학 력</b>		
초 졸 이 하	2.3	17.8
중 졸	1.8	17.6
고 졸	1.6	8.9
대 졸 이 상	1.8	7.9

## 10. 다른 사람에게 한방의료 추천 의향

(단위 : %)

있다	없다	구 분
2.5	4.0	전 체
2.7	4.3	동 · 읍 면 부
6.4	10.9	도 시 ( 동 부 )
		농 어 촌 ( 읍 면 부 )
3.1	4.3	성 별
2.5	4.8	남 자
		여 자
6.4	4.1	연 령
4.5	5.5	1 9 ~ 2 9 세
3.2	6.8	3 0 대
3.3	8.0	4 0 대
3.0	7.3	5 0 대
		6 0 세 이 상
7.1	14.7	직 업
4.4	6.3	전 문 관 리
3.6	6.1	사 무
7.2	14.3	서 비 스 판 매
3.8	7.2	농 림 어 업
-	-	기 능 노 무
		기 타
4.9	7.9	가 구 소 득
3.6	6.5	1 5 0 만 원 미 만
3.6	5.6	150 ~ 300만원 미만
4.1	6.5	300 ~ 450만원 미만
5.5	8.5	450 ~ 600만원 미만
		6 0 0 만 원 이 상
6.3	13.4	학 력
4.6	11.1	초 졸 이 하
3.1	5.1	중 졸
3.4	4.8	고 졸
		대 졸 이 상

## 11. 만 19세 미만 자녀의 한방의료 이용 경험

(단위 : %)

구 분	있다	없다
<b>전 체</b>	9.4	2.7
<b>동 · 읍 면 부</b>		
도 시 ( 동 부 )	9.8	2.8
농 어 촌 ( 읍 면 부 )	29.2	9.4
<b>성 별</b>		
남 자	15.7	3.5
여 자	10.6	3.5
<b>연 령</b>		
1 9 ~ 2 9 세	44.8	1.8
3 0 대	14.4	3.5
4 0 대	11.8	3.9
5 0 대	17.8	8.4
6 0 세 이 상	-	-
<b>직 업</b>		
전 문 관 리	26.2	11.4
사 무	18.2	4.0
서 비 스 판 매	13.1	4.6
농 림 어 업	99.1	8.8
기 능 노 무	23.0	5.9
기 타	-	-
<b>가 구 소 득</b>		
1 5 0 만 원 미 만	-	-
150 ~ 300만원 미만	20.4	5.3
300 ~ 450만원 미만	12.9	3.6
450 ~ 600만원 미만	14.3	4.0
6 0 0 만 원 이 상	21.6	9.4
<b>학 력</b>		
초 졸 이 하	-	-
중 졸	-	0.0
고 졸	14.7	4.1
대 졸 이 상	11.0	3.3

주) 주양육자 1명만 응답, 대상 기간은 지난 1년임

## 11-1. 만 19세 미만 자녀의 한방의료 이용 목적(복수응답)

(단위 : %)

질환치료	성장클리닉	학습능력향상 (수험생클리닉)	측만증 등 자세교정	체질개선	피부미용, 다이어트	기타	구분
9.1	12.8	26.1	47.9	8.4	47.5	52.1	전체
10.5	14.5	26.0	47.8	9.7	47.4	57.0	동·읍면부 도시(동부)
6.5	16.2	-	-	13.4	-	98.1	농어촌(읍면부)
10.2	38.3	52.5	60.5	16.4	-	99.4	성별 남자
10.9	12.1	29.0	47.8	9.9	45.2	32.6	여자
-	-	-	-	-	-	-	연령 19~29세
11.8	15.6	35.0	74.1	11.0	100.8	28.9	30대
14.6	13.4	33.9	43.0	9.5	57.1	81.0	40대
0.9	4.2	4.2	-	4.2	-	-	50대
-	-	-	-	-	-	-	60세 이상
23.6	17.3	25.9	-	46.9	-	25.9	직업 전문관리
12.6	33.8	32.8	10.9	11.9	3.0	101.7	사무
8.2	24.1	48.0	97.6	13.7	-	28.0	서비스판매
-	-	-	-	-	-	-	농림어업
-	-	-	-	-	-	-	기능노무
-	-	-	-	-	-	-	기타
-	-	-	-	-	-	-	가구소득 150만원 미만
6.0	12.9	-	-	5.4	-	-	150~300만원 미만
12.3	18.2	30.9	99.7	14.8	101.4	-	300~450만원 미만
17.6	19.9	28.9	49.3	11.4	75.8	20.0	450~600만원 미만
27.9	13.2	19.0	67.5	15.0	96.7	-	600만원 이상
-	-	-	-	-	-	-	학력 초졸이하
-	-	-	-	-	-	-	중졸
8.5	17.3	53.5	99.7	11.9	77.6	-	고졸
11.1	12.4	26.6	49.2	10.0	69.7	43.6	대졸이상

## 11-2. 만 19세 미만 자녀가 경험한 한방의료의 치료법(복수응답)

(단위 : %)

구분	침 (약침 제외)	뜸	부항	약침	한약제제 (탕약 제외)	탕약	한방물리요법 (추나요법 제외)	추나요법	기타
전체	11.9	19.6	36.3	51.5	18.3	6.2	36.3	63.5	-
동·읍·면·부									
도시 (동부)	14.6	29.6	45.2	51.6	21.0	7.0	39.0	63.6	-
농어촌 (읍면부)	10.3	13.5	55.4	-	24.2	9.6	73.1	-	-
성별									
남자	15.7	11.3	6.6	-	23.7	9.4	100.4	102.4	-
여자	12.1	18.7	37.4	49.0	18.6	6.5	35.9	53.9	-
연령									
19 ~ 29세	-	-	-	-	-	-	-	-	-
30대	14.3	20.7	68.7	-	21.1	6.1	60.7	74.1	-
40대	15.8	39.2	44.6	59.1	25.7	8.9	49.2	66.9	-
50대	25.3	4.2	4.2	96.3	20.3	22.5	89.6	-	-
60세 이상	-	-	-	-	-	-	-	-	-
직업									
전문관리	27.2	25.9	25.9	116.4	57.0	2.7	-	-	-
사무	15.9	24.9	47.5	101.5	26.6	3.8	41.3	3.0	-
서비스판매	12.3	23.4	29.3	71.3	27.7	10.0	37.5	-	-
농림어업	-	-	-	-	-	-	-	-	-
기능노무	-	-	-	-	-	-	-	-	-
기타	-	-	-	-	-	-	-	-	-
가구소득									
150만원 미만	-	-	-	-	-	-	-	-	-
150 ~ 300만원 미만	9.1	14.2	56.6	-	6.3	5.5	37.2	-	-
300 ~ 450만원 미만	19.0	58.7	6.6	49.5	24.1	7.9	46.9	96.7	-
450 ~ 600만원 미만	12.1	37.0	49.5	6.2	18.7	5.1	65.9	74.5	-
600만원 이상	22.0	70.8	70.8	-	17.4	15.8	60.4	112.3	-
학력									
초졸이하	-	-	-	-	-	-	-	-	-
중졸	-	-	-	-	-	-	-	-	-
고졸	19.2	37.2	42.2	71.9	22.9	8.9	48.6	-	-
대졸이상	13.2	19.3	51.6	76.3	19.3	7.3	38.6	59.0	-





## 부록 3.

---

### 조사표





승인(협의)번호  
제 117087 호

#### 통계법 제33조(비밀의 보호)

- ① 통계의 작성과정에서 알려진 사항으로서 개인이나 법인 또는 단체 등의 비밀에 속하는 사항은 보호되어야 한다.  
② 통계의 작성을 위하여 수집된 개인이나 법인 또는 단체 등의 비밀에 속하는 자료는 통계작성 외의 목적으로 사용되어서는 아니 된다.

명부No.

No.

## 2017년 한방의료이용실태조사(일반국민)

### 인사말씀

안녕하십니까?

보건복지부와 한약진흥재단에서는 우리나라 국민들의 한방의료이용실태를 파악하고 한의약 발전을 도모하기 위해 「2017년 한방의료이용실태조사」를 실시하고 있습니다.

이 조사는 전국의 일반가구를 대상으로 실시하는 조사로, 정확한 통계조사를 위해 응답자 여러분의 자발적인 협조가 필요하오니, 조사 기간(2017년 9월 ~ 11월) 중 조사가원이 귀택을 방문하면 성실히 응답해주시기 바랍니다.

2017년 9월

- ♣ 본 조사는 국가에서 지정한 국가승인(협의)통계입니다.
- ♣ 이 조사표에 기재된 내용은 통계법 제33조에 따라 비밀이 보장되며 통계작성 이외의 목적으로는 절대 사용하지 않습니다.
- ♣ 조사 관련 문의처 : ㈜한국갤럽조사연구소 연구6본부 이성화 차장 ☎ 02-3702-2198

▶ 아래 사항은 한국갤럽(조사원)에서 기입합니다.

조 사 구 번 호	
거 처 번 호	
가 구 번 호	
가 구 원 번 호	
성 명	
가구당 조사표 부수	총 ( ) 부 중 ( ) 부
조사표 기입방법	① 조사원 면접식                      ② 자기 기입식

▶ 아래 내용은 가구 내 첫 번째 조사표만 기입해 주십시오.

주 소	사도	사군구	읍면동	번지	공동주택명	동호수

구 분	남 성	여 성	합 계
총 가구원 수			
만 19세 이상 가구원 수			

주 관 기 관

수 행 기 관

조 사 기 관



## 조사표 작성 요령

- 각 항목별로 응답 항목에 ○표 하거나 □안에 번호 또는 숫자를 기입해 주십시오.
- 응답 항목 중에서 「기타」에 해당되는 경우 (적을 것 : \_\_\_\_\_) 안에 구체적인 내용을 기입해 주십시오.
- 화살표(→)로 표시된 항목은 지정된 항목으로 가서 기입해 주십시오.
- **주된 응답**은 1개만 기입해 주십시오.
- 잘못 기입하신 경우, 처음 응답한 곳을 두 줄로 그으신 후, 생각하시는 응답에 다시 기입해 주십시오.

## 1. 한방의료 이용 경험

**1** 귀하는 지금까지 한 번이라도 **한방의료를 이용한 경험**이 있습니까?

① 있다

② 없다

**1-1**

귀하가 지금까지 한 번도 한방의료를 이용한 경험이 없는 **가장** 큰 이유는 무엇입니까?

※ **1-1** 항 응답 후, **2** 항으로 이동해 주십시오.

- |                    |                                 |
|--------------------|---------------------------------|
| ① 한방의료에 대해 잘 몰라서   | ② 진료비가 비쌀 것 같아서                 |
| ③ 한약에 대한 안전이 걱정되어서 | ④ 한방치료(침, 뜸, 부항 등)가 부담스러울 것 같아서 |
| ⑤ 필요성을 느끼지 못해서     | ⑥ 기타(적을 것 : _____)              |

▶ **1-2** 항 ~ **1-9** 항은 **1** 항에서 '① 있다' 인 경우에만 응답합니다.

**1-2**

귀하가 한방의료를 이용하기 위해 한 번이라도 **방문했던 기관**은 어디입니까? **모두** 응답해 주십시오.

- |                                      |   |                                 |
|--------------------------------------|---|---------------------------------|
| <input type="checkbox"/> ① 한방병원      | <input type="checkbox"/> ② 한의원                  | <input type="checkbox"/> ③ 약국   |
| <input type="checkbox"/> ④ 한약방       | <input type="checkbox"/> ⑤ 병원(한방진료과목이나 한의사가 있는) | <input type="checkbox"/> ⑥ 요양병원 |
| <input type="checkbox"/> ⑦ 보건소, 보건지소 | <input type="checkbox"/> ⑧ 기타(적을 것 : _____)     |                                 |

**1-3**

귀하가 지금까지 한방의료를 이용한 **목적**은 무엇이었습니까? **모두** 응답해 주십시오.

(1) 질환치료	(2) 건강 증진	(3) 미용	(4) 기타
<input type="checkbox"/> ① 다스(추간판탈출 협착증) <input type="checkbox"/> ③ 오십견, 견비통 <input type="checkbox"/> ⑤ 기타 염좌(뻘) <input type="checkbox"/> ⑦ 고혈압 <input type="checkbox"/> ⑨ 당뇨병 <input type="checkbox"/> ⑪ 감기, 비염 <input type="checkbox"/> ⑬ 암으로 인한 통증 <input type="checkbox"/> ⑮ 아토피 등 피부질환 <input type="checkbox"/> ⑯ 요실금, 발기부전 등 비뇨생식기질환 <input type="checkbox"/> ⑰ 기타(적을 것 : _____)	<input type="checkbox"/> ⑱ 체질개선 <input type="checkbox"/> ㉒ 기타 (적을 것 : _____)	<input type="checkbox"/> ㉓ 다이어트 <input type="checkbox"/> ㉔ 피부미용 <input type="checkbox"/> ㉕ 체형교정 <input type="checkbox"/> ㉖ 기타 (적을 것 : _____)	<input type="checkbox"/> ㉗ 교통사고 치료 <input type="checkbox"/> ㉘ 기타 (적을 것 : _____)



## II. 한방의료에 대한 인식

2

귀하는 한방의료에 대해 어느 정도 알고 있습니까?

- ① 매우 잘 알고 있음    ② 약간 잘 알고 있음    ③ 보통    ④ 별로 알지 못함    ⑤ 전혀 알지 못함

3 항목으로 이동

2-1

그럼, 한방의료에 대한 정보나 지식 등은 어디에서 가장 많이 얻고 있습니까?

- ① 방송매체(TV, 라디오 등)  
 ② 종이매체(신문, 잡지, 책 등)  
 ③ 인터넷 웹사이트(포털, 한방의료 관련 홈페이지, 커뮤니티(카페 등), 뉴스/기사 등)  
 ④ 인터넷 SNS(페이스북, 트위터, 인스타그램, 카카오톡 등)  
 ⑤ 한방의료기관(한의사와의 상담 등)  
 ⑥ 오프라인 홍보물(포스터, 현수막, 전단지 등)  
 ⑦ 가족, 친구 등 주변 사람  
 ⑧ 기타(적을 것 : \_\_\_\_\_)

3

아래 각 질환들을 한방의료로 치료하는 것이 얼마나 효과적이라고 생각하십니까?

항 목	매우 효과 있음	약간 효과 있음	별로 효과 없음	전혀 효과 없음	모르겠음
(1) 디스크(추간판 탈출, 협착증)	①	②	③	④	⑤
(2) 관절염	①	②	③	④	⑤
(3) 오십견, 견비통	①	②	③	④	⑤
(4) 요통(허리통증)	①	②	③	④	⑤
(5) 기타 염좌(뺨)	①	②	③	④	⑤
(6) 안면신경마비	①	②	③	④	⑤
(7) 중풍	①	②	③	④	⑤
(8) 고혈압	①	②	③	④	⑤
(9) 당뇨병	①	②	③	④	⑤
(10) 소화불량 등 소화기질환	①	②	③	④	⑤
(11) 감기, 비염	①	②	③	④	⑤
(12) 치매	①	②	③	④	⑤
(13) 암으로 인한 통증	①	②	③	④	⑤
(14) 난임	①	②	③	④	⑤
(15) 아토피 등 피부질환	①	②	③	④	⑤
(16) 요실금, 발기부전 등 비뇨생식기질환	①	②	③	④	⑤

4

귀하는 한방医료를 이용하는데 드는 비용이 얼마나 비싸다고 생각하십니까?

- ① 매우 비쌌    ② 약간 비쌌    ③ 보통    ④ 약간 저렴    ⑤ 매우 저렴

5 항목으로 이동

4-1

그럼, 비싸다고 생각되는 한방의료의 치료법은 무엇입니까? 모두 응답해 주십시오.

- ☐ ① 침(약침 제외)    ☐ ② 뜸    ☐ ③ 부항    ☐ ④ 약침  
☐ ⑤ 한약제제(탕약 제외)    ☐ ⑥ 탕약    ☐ ⑦ 한방물리요법(추나요법 제외)  
☐ ⑧ 추나요법    ☐ ⑨ 기타(적을 것 : \_\_\_\_\_)

5

만약, **한방의료에 대한 건강보험급여가 확대된다면, 가장 우선적으로 적용되어야 하는 한방치료법**은 무엇이라고 생각하십니까? 순서대로 **2가지**만 응답해 주십시오.

☞ 아래에 제시된 한방치료법들은 보험급여(전체, 일부)가 지원되지 않습니다.

1순위

2순위

- ① 한약제제(탕약 제외)  
④ 추나요법

- ② 탕약  
⑤ 약침

- ③ 한방물리요법(추나요법 제외)  
⑥ 기타(적을 것 : \_\_\_\_\_)

6

그럼, **한방의료에 대한 건강보험급여가 확대된다면, 가장 우선적으로 적용되어야 하는 질환**은 무엇이라고 생각하십니까? 순서대로 **2가지**만 응답해 주십시오.

1순위

2순위

- ① 4대 중증질환(암, 심장병, 뇌질환, 희귀난치성질환) ② 등통증, 디스크, 어깨병변, 관절염, 뱀(염좌) 등 근골격질환  
③ 안면신경마비, 편두통, 수면장애, 파킨슨병 등 신경질환 ④ 고혈압  
⑤ 당뇨병, 갑상선질환 등 내분비질환 ⑥ 소화불량, 역류성 식도염, 위염, 위궤양 등 소화기질환  
⑦ 감기, 비염, 천식 등 호흡기질환 ⑧ 치매, 우울증, 불안장애 등 정신질환  
⑨ 월경불순, 여성난임, 월경통 등 산부인과질환 ⑩ 아토피, 발진, 피부건조 등 피부질환  
⑪ 요실금, 발기부전, 남성난임 등 비뇨생식기질환 ⑫ 이명, 시력저하 등 눈, 귀의 이상  
⑬ 기타(적을 것 : \_\_\_\_\_)

7

귀하는 한방의료기관, 약국, 한약방에서 취급하는 **한약재**가 어느 정도 **안전**하다고 생각하십니까?

- ① 매우 안전      ② 약간 안전      ③ 보통      ④ 약간 불안      ⑤ 매우 불안

8

귀하는 **한약재의 안전관리**를 위해 다음 각 주체별 역할이 얼마나 중요하다고 생각하십니까?

항 목	매우 중요함	약간 중요함	보통	별로 중요하지 않음	전혀 중요하지 않음
(1) 정부(보건복지부, 식품의약품안전처, 농림축산식품부 등)	①	②	③	④	⑤
(2) 생산자	①	②	③	④	⑤
(3) 유통 및 판매 업체	①	②	③	④	⑤
(4) 한방의료기관, 약국, 한약방 등	①	②	③	④	⑤
(5) 이용자(국민, 환자)	①	②	③	④	⑤

9

귀하는 향후 한방의료 분야에서 **가장 우선적으로 개선**해야 될 사항이 무엇이라고 생각하십니까?

- ① 보험급여 적용 확대      ② 한의과와 의과의 원활한 협진  
③ 다양한 한약제제의 개발      ④ 한약재의 안전성 확보  
⑤ 한방의료에 대한 정확한 정보 제공 또는 홍보      ⑥ 질환별 치료법의 표준화  
⑦ 기타(적을 것 : \_\_\_\_\_)

### III. 향후 한방의료 이용 및 타인 추천 의향

10

귀하는 향후 의료서비스가 필요한 경우 한방의료를 이용할 의향이 있습니까?

① 있다

② 없다 → 11 항으로 이동

10-1

그럼, 어떤 목적으로 이용할 계획이십니까? 모두 응답해 주십시오.

- ☐ ① 질환치료 ☐ ② 체질개선 등 건강증진  
☐ ③ 피부미용, 다이어트, 자세교정 등 미용 ☐ ④ 기타(적을 것 : \_\_\_\_\_)

10-2

상기 목적으로 향후 한약을 복용할 의향이 있습니까?

① 있다 → 11 항으로 이동

② 없다

10-2-1

그럼, 한약을 복용하지 않으려는 가장 큰 이유는 무엇입니까?

- ☐ ① 한약 값이 비싸서 ☐ ② 현재 다른 의약품을 복용하고 있어서  
☐ ③ 한약 복용이 불편해서 ☐ ④ 한약의 맛이 써서  
☐ ⑤ 한약재가 안전한지 걱정되어서(중금속, 원산지, 농약 등)  
☐ ⑥ 기타(적을 것 : \_\_\_\_\_)

▶ 11 항 은 모든 응답자가 응답하는 문항입니다.

11

귀하는 본인 이외의 다른 사람들에게 한방의료를 추천할 의향이 있습니까?

① 있다

② 없다 → 12 항으로 이동

11-1

그럼, 누구에게 한방의료를 추천하시겠습니까? 가장 추천하고 싶은 분들을 2순위까지 응답해 주십시오.

1순위

2순위

- ☐ ① 조부모/부모/배우자의 부모 ☐ ② 배우자 ☐ ③ 자녀  
☐ ④ 형제/자매 ☐ ⑤ 며느리, 사위 ☐ ⑥ 기타 친인척  
☐ ⑦ 이웃주민 ☐ ⑧ 친구/선·후배/동료 ☐ ⑨ 기타(적을 것 : \_\_\_\_\_)

11-2

다른 사람들에게 한방의료를 추천하려는 가장 큰 이유는 무엇입니까?

- ☐ ① 치료효과가 좋아서 ☐ ② 수술과 검사 등에 대한 부담이 없어서  
☐ ③ 부작용이 적어서 ☐ ④ 진료비가 적게 들어서  
☐ ⑤ 설명을 자세하게 들을 수 있어서 ☐ ⑥ 기타(적을 것 : \_\_\_\_\_)



#### IV. 자녀의 한방의료 이용 실태

- ▶ (조사원) 「IV. 자녀의 한방의료 이용 실태」 파트는 만 19세 미만(1998년 9월 이후 출생)의 자녀가 있는 가구원 중에서 주양육자 1명만 응답합니다.
- ▶ 주양육자가 아닌 경우, 7 페이지 **13** 항목으로 이동하여 응답해 주십시오.

**12** 귀하에게는 만 19세 미만(1998년 9월 이후 출생)의 자녀가 있습니까?

① 예 → 만 19세 미만 자녀 수 (       )명

② 아니오 → **13** 항목으로 이동

**12-1** 지난 1년 동안(2016. 9. 1. ~ 현재) 귀하의 자녀(들)는 **한방의료 경험**이 있습니까?

① 있다

② 없다 → **13** 항목으로 이동

**12-1-1** 그럼, 어떤 **목적**으로 한방医료를 이용했습니까? **모두** 응답해 주십시오.

- |   |                                       |
|---|---------------------------------------|
| <input type="checkbox"/> ① 질환치료             | <input type="checkbox"/> ② 성장클리닉      |
| <input type="checkbox"/> ③ 학습능력향상(수험생클리닉)   | <input type="checkbox"/> ④ 측만증 등 자세교정 |
| <input type="checkbox"/> ⑤ 체질개선             | <input type="checkbox"/> ⑥ 피부미용, 다이어트 |
| <input type="checkbox"/> ⑦ 기타(적을 것 : _____) |                                       |

**12-1-2** 자녀(들)가 경험한 **한방의료의 치료법**은 무엇입니까? **모두** 응답해 주십시오.

- |  |                               |   |                               |
|--|-------------------------------|---|-------------------------------|
| <input type="checkbox"/> ① 침(약침 제외)    | <input type="checkbox"/> ② 뜸  | <input type="checkbox"/> ③ 부항               | <input type="checkbox"/> ④ 약침 |
| <input type="checkbox"/> ⑤ 한약제제(탕약 제외) | <input type="checkbox"/> ⑥ 탕약 | <input type="checkbox"/> ⑦ 한방물리요법(추나요법 제외)  |                               |
| <input type="checkbox"/> ⑧ 추나요법        |                               | <input type="checkbox"/> ⑨ 기타(적을 것 : _____) |                               |

**12-1-3** 귀하는 자녀(들)가 받은 한방의료 이용 결과에 대해 전반적으로 얼마나 **만족**하십니까?

① 매우 만족

② 약간 만족

③ 보통

④ 약간 불만족

⑤ 매우 불만족

↘ **13** 항목으로 이동

**12-1-4** 귀하가 자녀의 한방의료 이용 결과에 만족하지 않은 **가장** 큰 이유는 무엇입니까?

- |  |  |
|--|--|
| <input type="checkbox"/> ① 치료효과가 낮아서     | <input type="checkbox"/> ② 치료법(침, 뜸, 부항)이 불편해서 |
| <input type="checkbox"/> ③ 치료기간이 길어서     | <input type="checkbox"/> ④ 진료비가 비싸서            |
| <input type="checkbox"/> ⑤ 의료진이 불친절해서    | <input type="checkbox"/> ⑥ 의료시설이나 환경이 나빠서      |
| <input type="checkbox"/> ⑦ 진료 대기 시간이 길어서 | <input type="checkbox"/> ⑧ 기타(적을 것: _____)     |

▶ V. 건강 상태 ~ VII. 개인 관련 사항은 모든 응답자가 응답하는 문항입니다.

## V. 건강 상태

**13** 귀하는 현재 본인의 **건강상태**가 어떻다고 생각하십니까?

- ① 매우 좋음      ② 약간 좋은 편      ③ 보통      ④ 약간 나쁜 편      ⑤ 매우 나쁨

**14** 귀하는 **만성질환**(보통 6개월 혹은 1년 이상 계속되는 의사로부터 진단받은 질환)을 앓고 있거나 앓았던 적이 있습니까?

- ① 있다      ② 없다 → **15** 항목으로 이동

**14-1** 그럼, 어떤 만성질환입니까? 모두 응답해 주십시오.

- ☐ ① 고혈압      ☐ ② 당뇨병      ☐ ③ 관절병증      ☐ ④ 고지혈증  
☐ ⑤ 허혈성심장질환      ☐ ⑥ 뇌혈관질환      ☐ ⑦ 기타(적을 것 : \_\_\_\_\_)

**15** 귀하는 혹시 **장애등급 판정**을 받으셨습니까?

- ① 예      ② 아니오

## VI. 의료보장 및 보험 관련

**16** 귀하가 현재 **국가에서 적용 받고 있는 의료보장의 형태**는 무엇입니까?

- ① 건강보험(지역보험)      ② 건강보험(직장보험)  
 ③ 의료급여      ④ 기타(적을 것 : \_\_\_\_\_)

**17** 귀하는 **민간의료보험(질병보험, 실손의료보험 등)**에 가입했습니까?

※ 귀하 본인이 직접 가입하지 않았더라도 귀하의 성명으로 가입된 민간의료보험이 있을 경우 '① 예. 가입함'에 해당됩니다.

- ① 예. 가입함      ② 아니오. 가입하지 않음 → **D-1** 항목으로 이동

**17-1** 그럼, 가입한 **민간의료보험(질병보험, 실손의료보험 등)**의 범위에 **한방의료**가 포함되어 있습니까?

- ① 예      ② 아니오      ③ 잘 모름

## VII. 개인 관련 사항

**D-1** 귀하의 **성별**은 무엇입니까?

- ① 남성      ② 여성

**D-2** 귀하의 **실제 생년월**은 언제입니까?

- ① 양력      ② 음력  
 1 9 년 월

D-3

귀하의 혼인상태는 어떠합니까?

① 미혼

② 기혼(사별, 이혼, 사실혼 포함)

D-4

귀하는 정규 교육을 어디까지 받았습니까?

※ 교육부 장관이 인정하는 학력을 정규 교육으로 보며, 재학/수료/휴학/중퇴는 이전 단계의 졸업으로 봅니다.  
예) 중학교 재학, 수료, 휴학, 중퇴의 경우, 초등학교로 응답

① 안 받았음

① 초등학교

② 중학교

③ 고등학교

④ 대학교(4년제 미만)

⑤ 대학교(4년제 이상)

⑥ 대학원(석사/박사)

D-5

귀하는 현재 직업을 가지고 있습니까?

① 예

② 아니오

D-6

귀하의 직업은 다음 중 어디에 해당합니까?

① 관리자

② 전문가 및 관련 종사자

③ 사무 종사자

④ 서비스 종사자

⑤ 판매 종사자

⑥ 농림어업 숙련 종사자

⑦ 기능원 및 관련 기능종사자

⑧ 장치, 기계조작 및 조립종사자

⑨ 단순노무 종사자

⑩ 군인

⑪ 기타(적을 것 : \_\_\_\_\_)

D-7

현재 귀하는 다음 항목 중 어디에 해당합니까?

① 학생/진학준비

② 전업주부

③ 무직

④ 기타(적을 것 : \_\_\_\_\_)

D-8

귀 닥의 지난 1년(2016. 9. 1. ~ 2017. 8. 31.) 동안 세금 납부(공제) 전의 월 평균 총 가구소득은 얼마입니까?

※ 가구소득은 전 가구의 근로소득, 사업소득, 임대소득 및 이전소득 등의 합계입니다.

① 150만원 미만

② 150만원 이상 ~ 300만원 미만

③ 300만원 이상 ~ 450만원 미만

④ 450만원 이상 ~ 600만원 미만

⑤ 600만원 이상 ~ 750만원 미만

⑥ 750만원 이상 ~ 900만원 미만

⑦ 900만원 이상


귀중한 시간을 내어 조사에 협조하여 주셔서 대단히 감사합니다.

### 조사 후 기록표

응답자 기본 정보 (연락 번호)	① 집                      ② 핸드폰                      ③ 직장  (                      ) - (                      ) - (                      )
	※ 응답하신 분의 연락 번호를 써 주시기 바랍니다. 연락 번호는 응답하신 내용에 대해 추가 질문 사항이 있을 경우 질의하기 위한 것으로 다른 목적으로는 사용되지 않습니다.
응답 날짜	2017년 (                      )월 (                      )일
응답 시간	① 오전                      ② 오후  (                      )시 (                      )분 부터 (                      )시 (                      )분 까지  총(                      )분간 응답

### 에디팅(editing) 기록표

조 사 원	성                      명				
	I                      D				
	1 차 ( 현 장 ) 에 디 티ング	① 완료                      ② 미완료	(서명)		
실사 감독원	성                      명				
	2 차 에 디팅	① 완료                      ② 미완료	(서명)		
자료 검증원	성                      명				
	I                      D				
	검 증 여 부	① 완료                      ② 미완료	(서명)		



**2017년 한방의료이용실태조사 기초보고서 - 일반국민**

발행일: 2018년 2월

발행처: 한약진흥재단

(04554) 서울특별시 중구 퇴계로 173 남산스퀘어 12층

홈페이지: [www.nikom.or.kr](http://www.nikom.or.kr)

(한방의료이용 및 한약소비 실태조사 홈페이지: [www.koms.or.kr](http://www.koms.or.kr))

---