


발간등록번호
11-1351000-000068-10

# 2008년도 저출산·고령사회정책 성과평가

이삼식 오영희  
이윤경 최효진

보건복지가족부  
한국보건사회연구원





## 머리말

21세기에 들어 한국사회에서 가장 두드러진 이슈들 중 하나는 저출산·고령화현상이다. 저출산·고령화 현상은 노동력 부족, 사회보장부담 증가, 재정 위기, 경제성장 둔화 등 사회경제 전반에 걸쳐 심각한 문제를 발생시킬 것이다. 정부는 저출산 및 고령화 현상에 대처하기 위하여 범정부차원에서 다각적인 노력을 경주하고 있다. 2005년 저출산고령사회기본법을 제정하고, 범정부차원의 추진체로서 저출산고령사회위원회를 출범시켰다. 저출산고령사회기본법에서는 정책성과를 가시화하기 위해 매 5년마다 단계적·전략적 목표를 설정하고 계획을 수립·추진하도록 규정하고 있다. 제1차 저출산·고령사회기본계획(2006~2010)에서는 ‘출산율 하락추세 반전과 고령사회 적응기반 구축’을 목표로 설정하고 있다. 저출산 분야의 정책 목표는 국민이 갈등 없이 출산·양육을 결정할 수 있는 사회환경을 조성하여 출산율을 회복시키는 기반을 구축하는데 있다. 고령사회 분야의 정책 목표는 고령사회에 대비한 노후 소득·건강·생활기반을 조성하여 급증하는 노인인구의 삶의 질을 유지·증진하는 동시에 이를 뒷받침하기 위한 사회적 부담의 급격한 증가를 예방하는 것이다. 성장동력 분야에서는 여성·고령자 등 잠재인력 활용 기반 구축과 고령친화산업 육성에 정책 목표를 두고 있다.

정부부처와 지방자치단체들은 저출산·고령사회기본계획의 정책 목표를 달성하기 위해 4대 분야(저출산, 고령화, 성장동력, 사회적 분위기 조성)에서 세부사업들을 추진하고 있다. 이와 관련, 저출산고령사회기본법에서는 기본계획을 토대로 매년마다 시행계획을 수립하고, 그 성과를 평가하여 익년도 시행계획에 반영하도록 규정하고 있다.

본 연구는 2008년도 저출산·고령사회정책의 성과를 평가하기 위해 실시되었다. 성과평가는 시행계획의 목표들이 어느 정도 달성되었는가를 측정하기 위한 것으로, 과거 실적을 투명화하여 정책에 대한 국민의 신뢰성을 유지하고 더 나아가 향후 계획의 효율성을 담보하는데 매우 중요하다. 이와 관련, 연구진은 저출산·고령사회정책과 성과평가와 관련한 정부 관계자나 학자들에게 일독을 권하고 있다.

본 연구를 위해 물심양면으로 많은 지원과 조언을 제공해 준 보건복지가족부의 관계자에게 감사드린다. 특히, 저출산고령사회정책국 이상영 국장, 고령사회정책과 강민규 과장, 김세나 사무관에게 진심으로 감사드린다. 본 보고서를 읽고 조언을 해준 본 원의 김성희 부연구위원과 박세경 부연구위원에게도 감사드린다. 마지막으로 본 연구 결과는 우리 연구원의 공식적 견해가 아니라 연구자의 개별입장을 대변함을 밝혀둔다.

2009년 11월

한국보건사회연구원

원 장 김 용 하

요약.....	1
I. 서론.....	67
1. 배경 및 목적.....	67
2. 평가 대상.....	67
3. 평가 방법.....	68
4. 평가 절차.....	69
5. 평가결과 활용.....	70
II. 중앙정부 저출산고령사회정책 추진실적 평가.....	73
제1절 저출산 분야.....	73
1. 출산·양육에 대한 사회적 책임 강화.....	73
2. 가족친화·양성평등 사회문화 조성.....	103
3. 건전한 미래세대 육성.....	114
제2절 고령사회 분야.....	129
1. 안정적인 노후소득보장체계 구축.....	129
2. 건강하고 보호받는 노후생활 보장.....	142
3. 안전하고 활기찬 노후생활기반 조성.....	162
제3절 성장동력 분야.....	179
1. 여성·고령자 등 잠재인력 활용기반 구축.....	179
2. 인적자원의 경쟁력 및 활용도 제고.....	205
3. 고령사회의 금융기반 조성.....	219
4. 고령친화산업을 미래 성장동력산업으로 육성.....	223
제4절 사회적 분위기 조성 분야.....	230
1. 인식개선을 위한 전략적 홍보·교육.....	230
2. 정책공동체 구축 및 사회적 합의 유도.....	233

3. 정책효과성 제고를 위한 추진체계 구축 .....	234
III. 중앙정부 저출산고령사회정책 성과평가 .....	239
제1절 성과지표별 평가 .....	241
1. 저출산 분야 .....	241
2. 고령사회 분야 .....	267
3. 성장동력 분야 .....	290
제2절 지수(Index)에 의한 분석 .....	314
1. 총괄 .....	314
2. 저출산분야 .....	314
3. 고령사회분야 .....	315
4. 성장동력분야 .....	317
IV. 결론 .....	321
부록1. 중앙정부 저출산고령사회정책 성과지표 .....	331
부록2. 지자체 저출산정책 우수사례 .....	347

## 표 목차

〈표 I- 1〉 2008년도 저출산·고령사회정책 성과평가 대상 .....	68
〈표 II- 1〉 2008년도 저소득층 차등보육료 지원 기준 .....	74
〈표 II- 2〉 2008년도 저소득층 차등교육비 지원 기준 .....	75
〈표 II- 3〉 2008년도 두자녀 이상 보육료 지원 기준 .....	76
〈표 II- 4〉 영유아 보육·교육비 지원 실적 .....	79
〈표 II- 5〉 저소득층 학생을 위한 방과후 학교 자유수강권 지원 실적 .....	80
〈표 II- 6〉 방과후학교 확대 등 사교육비 부담경감 지원 실적 .....	82
〈표 II- 7〉 자녀양육 가정에 대한 조세 및 사회보험 혜택 확대 실적 .....	84
〈표 II- 8〉 자녀양육 가정에 대한 주거안정 지원 실적 .....	85
〈표 II- 9〉 국내입양 활성화 실적 .....	86
〈표 II-10〉 자녀양육 가정에 대한 아동수당 지급 실적 .....	87
〈표 II-11〉 육아지원시설 확충을 통한 보육수요 충족 실적 .....	90
〈표 II-12〉 시간연장형 보육시설 현황 .....	92
〈표 II-13〉 민간 보육시설 서비스 개선 실적 .....	93
〈표 II-14〉 임신·출산에 대한 지원 확대 실적 .....	99
〈표 II-15〉 불임부부지원 확대 실적 .....	101
〈표 II-16〉 산모도우미 지원 실적 .....	102
〈표 II-17〉 산전후휴가급여 등 지원 확대 실적 .....	104
〈표 II-18〉 육아휴직제도 다양화 및 근로형태 유연화 실적 .....	106
〈표 II-19〉 출산·육아기 이후 노동시장 복귀 지원 실적 .....	108
〈표 II-20〉 가족친화적 기업인증제 도입 등 직장문화 개선 실적 .....	109
〈표 II-21〉 친밀하고 평등한 가족생활문화 조성 실적 .....	112
〈표 II-22〉 아동청소년의 안전한 성장환경 조성 실적 .....	116

〈표 II-23〉 아동학대 예방 및 방임아동 보호체계 강화 실적 .....	117
〈표 II-24〉 학교 폭력 예방·근절 대책 강화 실적 .....	118
〈표 II-25〉 지역사회 아동·청소년 보호기능 강화 실적 .....	120
〈표 II-25〉 아동권리 보호를 위한 사회시스템 구축 실적 .....	122
〈표 II-27〉 아동·청소년 문화예술교육 지원 실적 .....	123
〈표 II-28〉 유해환경으로부터 청소년 보호 실적 .....	126
〈표 II-29〉 학교의 건강관리기능 강화를 위한 여건 조성 실적 .....	128
〈표 II-30〉 국민연금의 장기지속가능성 확보 실적 .....	130
〈표 II-31〉 특수직역연금 제도개선 실적 .....	132
〈표 II-32〉 국민연금과 특수직역연금 가입기간 연계 실적 .....	133
〈표 II-33〉 고령사회 근로유인 제공을 위한 연금체계구축 실적 .....	134
〈표 II-34〉 경로연금 확대 실적 .....	135
〈표 II-35〉 국민연금 사각지대 해소 실적 .....	137
〈표 II-36〉 퇴직연금제도 조기 정착 실적 .....	140
〈표 II-37〉 개인연금 활성화 실적 .....	141
〈표 II-38〉 맞춤형 방문건강관리사업 실적 .....	143
〈표 II-39〉 사전예방적 보건의료체계 구축 실적 .....	144
〈표 II-40〉 노후 의료보장 내실화 실적 .....	145
〈표 II-41〉 노인건강증진을 위한 운동사업 활성화 실적 .....	147
〈표 II-42〉 노인장기요양보험제도 도입 실적 .....	150
〈표 II-43〉 노인 요양인프라 확충 실적 .....	152
〈표 II-44〉 치매노인에 대한 종합적 관리·지원체계 구축 실적 .....	154
〈표 II-45〉 민간 재가서비스 활성화 실적 .....	155
〈표 II-46〉 체육 인프라의 활용도 제고 실적 .....	157
〈표 II-47〉 연령별·개인별 특성에 맞는 체육프로그램 개발 실적 ....	160



## Contents

〈표 II-48〉 고령자 가구의 주거기준 설정 및 주택개조 지원 실적 ..	163
〈표 II-49〉 고령자용 국민임대주택 공급을 단계적으로 확대 실적 ...	164
〈표 II-50〉 고령자를 배려한 대중교통 이용 및 보행 환경개선 실적	165
〈표 II-51〉 고령운전자에 적합한 교통기반 마련 실적 .....	167
〈표 II-52〉 노인적합형 일자리 참여 실적 .....	168
〈표 II-53〉 생산적인 여가문화프로그램 활성화 및 참여여 조성 실적	171
〈표 II-54〉 농어촌 노인 복지서비스 및 사회참여 기반 확충 실적 ..	175
〈표 II-55〉 노인권익증진 및 효문화 조성 실적 .....	178
〈표 II-56〉 적극적 여성고용정책 강화 실적 .....	183
〈표 II-57〉 여성의 직업능력 개발 및 취업 지원 실적 .....	186
〈표 II-58〉 연령차별 금지 법제화 및 정년제도 개선 실적 .....	188
〈표 II-59〉 기업의 임금체계 개편 및 근로형태 다양화 지원 실적 ..	189
〈표 II-60〉 고령자 고용촉진 인센티브 강화 실적 .....	191
〈표 II-61〉 중고령자 직업능력개발 지원 실적 .....	193
〈표 II-62〉 고령근로자 직무수행환경 개선 실적 .....	194
〈표 II-63〉 외국적 동포의 활용 실적 .....	196
〈표 II-64〉 우수 외국인력의 적극 유치 실적 .....	197
〈표 II-65〉 외국인고용허가제의 조기 정착 실적 .....	201
〈표 II-66〉 다문화사회적응을 위한 사회통합프로그램 활성화 실적 ·	203
〈표 II-67〉 학교교육과 노동시장 연계강화 실적 .....	207
〈표 II-68〉 중소기업 직업훈련 프로그램 .....	209
〈표 II-69〉 수요자 중심의 직업능력개발 기회확대 실적 .....	209
〈표 II-70〉 평생학습, 직업훈련인프라 및 국가기술자격제도 혁신 실적	212
〈표 II-71〉 산업현장의 안전·보건 증진 실적 .....	215
〈표 II-72〉 산재근로자의 직장복귀 지원 강화 실적 .....	218

〈표 II-73〉 역모기지제도 활성화 실적 .....	220
〈표 II-74〉 자산운용사업의 활성화 실적 .....	221
〈표 II-75〉 장기국채시장 육성 실적 .....	222
〈표 II-76〉 고령친화산업의 체계적 육성을 위한 제도적 기반 마련 실적	224
〈표 II-77〉 우수 고령친화제품(서비스) 지정·표시제도 도입 실적 ....	224
〈표 II-78〉 고령친화제품 종합체험관 설립 실적 .....	225
〈표 II-79〉 고령친화제품 기술개발 촉진 실적 .....	227
〈표 II-80〉 고령친화제품 표준화 확대 실적 .....	229
〈표 II-81〉 인식개선을 위한 전략적 홍보·교육 실적 .....	232
〈표 II-82〉 정책공동체 구축 및 사회적 합의 유도 실적 .....	233
〈표 II-83〉 저출산고령사회정책 성과관리체계 구축 .....	235
〈표 III- 1〉 성과지표 : 저출산분야 - 출산 양육에 대한 사회적 책임 강화	251
〈표 III- 2〉 성과지표 : 저출산분야·가족친화·양성평등적 사회문화 조성	258
〈표 III- 3〉 성과지표 : 저출산분야 - 건전한 미래세대 육성(중영역) ·	266
〈표 III- 4〉 성과지표 : 고령사회분야 - 안정적인 노후소득 보장체계구축	274
〈표 III- 5〉 성과지표 : 고령사회분야 - 건강하고 보호받는 노후생활보장	280
〈표 III- 6〉 성과지표 : 고령사회분야 - 안전하고 활기찬 노후생활기반 조성 .....	289
〈표 III- 7〉 성과지표 : 성장동력분야 - 여성·고령자등 잠재인력 활용기반 구축 .....	301
〈표 III- 8〉 성과지표 : 성장동력분야·인적자원 경쟁력 및 활용도 제고	309
〈표 III- 9〉 성과지표 : 성장동력분야 - 고령친화산업을 미래 성장동력산업으로 육성 .....	313
〈표 III-10〉 대표영역별 성과(가중지수) .....	314
〈표 III-11〉 저출산 영역 성과(가중지수) .....	315

## Contents

〈표 III-12〉 고령사회 영역 성과(가중점수) .....	316
〈표 III-13〉 성장동력영역 성과(지수가중점수) .....	317
〈부표 1- 1〉 저출산영역 성과지표(2006~2008) .....	332
〈부표 1- 2〉 고령화영역 성과지표(2006~2009) .....	334
〈부표 1- 3〉 성장동력영역 성과지표(2006~2009) .....	336
〈부표 1- 4〉 중앙정부 성과평가지표 점수부여 기준(5점 만점) .....	337
〈부표 2- 1〉 다자녀우대카드 발급 .....	348
〈부표 2- 2〉 출산축하금 지원 .....	350
〈부표 2- 3〉 다자녀가정 대상 할인혜택 제공 .....	351
〈부표 2- 4〉 보육시설 종사자 지원 .....	352
〈부표 2- 5〉 보육정보제공 인프라 구축 .....	354
〈부표 2- 6〉 노인 건강 진단 및 진료 실적 .....	356
〈부표 2- 7〉 노인 급식 등 지원 실적 .....	357
〈부표 2- 8〉 보청기 지원사업 .....	358
〈부표 2- 9〉 노인요양시설 설치 및 운영지원 .....	359
〈부표 2-10〉 치매노인관리 추진실적 .....	360
〈부표 2-11〉 독거노인 운영 지원 추진실적 .....	361
〈부표 2-12〉 노인일자리 마련 추진실적 .....	363
〈부표 2-13〉 경로당 지원 실적 .....	364
〈부표 2-14〉 노인자원봉사 지원사업 실적 .....	366
〈부표 2-15〉 노인교육지원사업 실적 .....	367
〈부표 2-16〉 여가문화활동지원 사업 실적 .....	368
〈부표 2-17〉 생활환경 개선 실적 .....	369

## 그림목차

[그림 I- 1]	2008년도 저출산·고령사회정책 성과평가 방법 .....	69
[그림 II- 1]	출산 양육에 대한 사회책임 강화 구성 .....	73
[그림 II- 2]	가족친화적 양성평등·사회문화 조성 구성 .....	103
[그림 II- 3]	건강한 미래세대 육성 구성 .....	114
[그림 II- 4]	안정적인 노후소득보장체계 구축 구성 .....	129
[그림 II- 5]	건강하고 보호받는 노후생활 보장 구성 .....	142
[그림 II- 6]	안전하고 활기찬 노후생활기반 조성 구성 .....	162
[그림 II- 7]	여성·고령자 등 잠재인력 활용기반 구축 구성 .....	179
[그림 II- 9]	인적자원의 경쟁력 및 활용도 제고 구성 .....	205
[그림 II-10]	고령사회의 금융기반 조성 구성 .....	219
[그림 II-11]	고령사회의 금융기반 조성 구성 .....	223
[그림 II-12]	저출산·고령사회 대응 사회적 분위기 조성 부문 기본계획구조 .....	230
[그림 III- 1]	육아서비스이용률 추이 .....	242
[그림 III- 2]	영유아보육·교육비지원을 추이 .....	243
[그림 III- 3]	방과후학교 참여 학생수 및 참여율 .....	244
[그림 III- 4]	국공립보육시설증가율 및 직장보육시설의무설치이행율 .....	246
[그림 III- 5]	국공립보육시설정원충족률과 민간보육시설정원충족률간 차이 .....	247
[그림 III- 6]	종일제유치원 비율, 시간연장형 보육시설 이용아동 비율, 휴일제보육시설 이용아동 비율 추이 .....	248
[그림 III- 7]	산모도우미 수혜비율 .....	249
[그림 III- 8]	불임부부 지원건수 .....	250
[그림 III- 9]	주출산연령층(25~34세) 여성고용률과 남성고용률 간 차이 .....	253

## Contents

[그림 III-10] 육아휴직률 .....	254
[그림 III-11] 가족친화지수 추이 .....	256
[그림 III-12] 요보호아동·청소년비율 .....	260
[그림 III-13] 아동·청소년위험환경경험수 .....	260
[그림 III-14] 아동인구 10만명당 아동안전사고 사망자수 .....	262
[그림 III-15] 학생대상 전문상담 .....	263
[그림 III-16] 지역사회 아동·청소년 보호·육성프로그램 이용률 .....	264
[그림 III-17] 청소년유해환경감시단 활동실적 중 신고·고발건수 .....	265
[그림 III-18] 65세 이상 노인 공적소득보장수혜율 및 퇴직연금가입자 증가율 .....	268
[그림 III-19] 기초노령연금 수급자 비율(65세 이상 노인 대비) .....	271
[그림 III-20] 20~59세 인구 중 공적연금 가입률 .....	272
[그림 III-21] 20-59세 근로연령인구 중 퇴직연금 가입률 .....	273
[그림 III-22] 65세 기대수명 .....	275
[그림 III-23] 노인차매점진율 .....	279
[그림 III-24] 65세 이상 노인 10만 명당 교통사고 사망률 .....	282
[그림 III-25] 지하철역 승강시설 설치율 .....	284
[그림 III-26] 저상버스 도입율 .....	284
[그림 III-27] 노인일자리 창출수 추이 .....	285
[그림 III-28] 노인 문화예술교육프로그램 참여자수 추이 .....	287
[그림 III-29] 고령층 정보격차지수 .....	287
[그림 III-30] 여성경제활동참가율 증감률 추이 .....	291
[그림 III-31] 고령자 고용률 추이 .....	292
[그림 III-32] AA제도 적용 사업장의 여성 및 여성관리자 고용률 ..	293
[그림 III-33] 여성 직업능력개발 참여율 추이 .....	294

---

[그림 III-34]	정년제도 채택 사업장의 평균 정년 연령 추이 .....	295
[그림 III-35]	임금피크제 보전수당 지급자수 추이 .....	296
[그림 III-36]	고용 장려금 실제 이용인원 증가율 추이 .....	297
[그림 III-37]	50세이상 고령근로자 산업재해자수 및 산업재해율 추이	298
[그림 III-38]	전문 외국인력 체류자 추이 .....	300
[그림 III-39]	노동생산성지수(광공업) 추이 .....	303
[그림 III-40]	고등교육기관 졸업자 취업률 추이 .....	304
[그림 III-41]	재직근로자 직업훈련 참여자수 추이 .....	305
[그림 III-42]	평생학습참여율 추이 .....	306
[그림 III-43]	산업재해율 추이 .....	307
[그림 III-44]	산재장해인 직업복귀율 추이 .....	308
[그림 III-45]	고령친화용품 시장규모 .....	310
[그림 III-46]	고령친화제품 표준화 건수 추이 .....	311
[그림 III-47]	역모기지 대출건수 .....	312

---



# 요약

## I. 서론

### □ 평가 배경 및 목적

- 정부는 저출산·고령사회기본법(2005)에 의거하여 제1차 저출산·고령사회기본계획(2006~2010)을 수립하였으며, 이를 토대로 중앙정부와 지방자치단체에서는 매년 시행계획을 수립·추진하고 있음.
- 저출산·고령사회기본법 21조 및 동법 시행령 4조에서는 기본계획과 시행계획이 당초 계획대로 추진되었는지 실적(성과)을 평가하여, 익년도 시행계획 수립 및 예산심의 자료로 활용하도록 규정하고 있음.
- 이에 근거하여, 2006년도 시범성과평가와 2007년도 성과평가에 이어 2008년도 저출산고령사회정책의 성과를 평가하고자 함.

### □ 평가대상

- 2008년도 성과평가에서는 4대 분야(저출산, 고령사회, 성장동력, 국민인식개선) 231개 세부사업의 성과를 개별적으로 평가하며, 이들을 사업성격에 따라 소영역 및 중영역으로 구분하여 영역별로도 평가함.
  - － 분야별 평가대상은 저출산분야 85개 세부사업(7 소영역, 3 중영역), 고령사회분야 72개 세부사업(9 소영역, 3 중영역), 성장동력분야 69개 세부사업(11 소영역, 4 중영역), 국민인식개선분야 5개 세부사업(3 중영역)으로 구성



[2008년도 저출산·고령사회정책 성과평가 대상]

대표영역	중영역	소영역	세부사업수
A. 저출산 (85)	1.출산·양육에 대한 사회적 책임강화(44)	1-1 자녀양육가정의 경제적·사회적 부담 경감	22
		1-2 다양하고 질 높은 육아지원인프라 확충	11
		1-3 임신 출산에 대한 지원 확대	11
	2.가족친화 양성평등적 사회문화 조성(16)	2-1 일·가정 양립 환경 조성	12
		2-2 학교 사회교육 강화 및 가족문화 조성	4
	3.건강한 미래세대 육성(25)	3-1 아동청소년의 안전한 성장환경 조성	8
		3-2 아동청소년의 건강한 성장을 위한 사회적 지원시스템 확립	17
B. 고령 사회 (72)	1.안정적인 노후소득 보장 체계 구축(19)	1-1 공적연금 내실화	6
		1-2 노후소득보장 사각지대 해소	6
		1-3 사적소득보장제도	7
	2.건강하고 보호받는 노후 생활보장(28)	2-1 노후 건강관리 기반 조성	8
		2-2 노인 요양보호 기반 확충	12
		2-3 평생건강증진을 위한 생활체육활성화	8
	3.안전하고 활기찬 노후생활기반 조성(25)	3-1 안전한 주거공간 확보	4
		3-2 고령친화적 교통환경 조성	5
		3-3 활동적인 노인 사회참여 여건 조성	16
C. 성장 동력 (69)	1.여성·고령자 등 잠재인력 활용기반 구축(36)	1-1 여성의 경제활동 참여 촉진	11
		1-2 고령인력 활용 생산적 고령화시스템 구축	13
		1-3 외국적동포, 외국인력활용 및 사회통합기반조성	12
	2.인적자원 경쟁력 및 활용도 제고(17)	2-1 선순환적 직업능력 개발 및 평생학습체계 확립	9
		2-2 산업재해 예방을 통한 노동력 손실 방지	8
	3.고령사회금융기반 조성(5)	3-1 역모기지제도 활성화	1
		3-2 자산운용산업의 활성화	3
		3-3 장기국채시장 육성	1
	4.고령친화산업을 미래 성장동력산업으로 육성(11)	4-1 고령친화산업 육성인프라 조성	4
		4-2 고령친화제품 기술개발 촉진	5
		4-3 고령친화제품 표준화 확대	2
D. 국민 인식 개선 (5)	1.인식개선을 위한 전략적 홍보·교육(1)		1
	2.정책공동체 구축 및 사회적 합의 유도(1)	2-1 저출산대책 포럼, 한국중고지도자협회를 통한 캠페인	1
		3-1 중앙·지자체간 정책 연계 및 추진체계 강화	1
	3.정책효과성 제고를 위한 추진체계 구축(3)	3-2 저출산고령사회정책 성과관리체계 구축	1
		3-3 저출산고령사회정책 영향평가제도 정착	1

주: 괄호안의 수치는 세부사업 수

## □ 평가방법

- 저출산고령사회정책 추진실적에 대한 성과평가는 1차 평가와 2차 평가로 구분하여 실시하고, 그 결과들을 토대로 종합적으로 평가함.

- 1차 평가는 세부사업의 추진실적을 평가하기 위한 것으로 사업별 목표달성도와 예산집행률을 통해 평가함.
  - 목표달성도는 정부부처에서 사업별로 설정한 당초목표의 실제 달성정도로 5등급(100% 이상, 90~100%, 70~90%, 50~70%, 50% 미만)으로 구분하여 평가함.
  - 예산집행률은 각 사업 수행을 위해 책정된 예산을 실제 집행한 비율로서 목표달성도와 마찬가지로 5등급으로 구분하여 평가함.
- 2차 평가는 성과지표를 활용하여 사업 추진을 통해 기대되는 변화가 실제 어느 정도 이루어졌는지를 평가함.
  - 세부사업별 성과지표 값을 점수화하며, 사업별 성과점수에 가중치를 적용하여 소영역별 성과점수 산정 및 평가
  - 소영역별 성과점수에 가중치를 적용하여 중영역 성과점수 산정 및 평가
  - 중영역별 성과점수에 가중치를 적용하여 대표영역 성과점수 산정 및 평가

#### □ 평가구분

- 2006~2007년도 저출산고령사회정책 성과평가는 중앙정부와 지방자치단체로 구분하여 실시하였으나, 2008년도에는 중앙정부 정책에 대해서만 실시(지방자치단체 정책평가는 행정안전부의 정부합동평가에 편입된 관계로 정성평가를 통해 우수사례만을 부록에 제시).

## II. 중앙정부 저출산·고령사회정책 평가

### 1. 총괄

#### 가. 목표 달성도

- 전체 사업(총 231개)의 88.4%(204개)가 사업목표를 90% 이상 달성하

여, 2008년도 저출산고령사회정책의 목표달성도는 우수한 것으로 진단

○ 27개 사업(11.6%)은 목표를 90% 미만 달성한 것으로 나타남.

□ 분야별로 90% 이상 목표달성 사업 비율(이하에서는 ‘목표달성도’로 통칭)은 성장동력분야(94.2%), 고령사회분야(93.1%), 저출산분야(81.2%), 국민인식개선분야(60.0%) 순임.

○ 목표달성도가 70% 미만인 사업들은 저출산분야의 경우 11개(전체 사업 중 12.9%), 고령사회분야 5개(6.9%), 성장동력분야 2개(2.8%), 국민인식개선분야 2개(40.0%)로 저출산분야에서 상대적으로 많음.

[2008년도 저출산고령사회정책 전체 및 분야별 목표달성도]

(단위: 사업수, %)

평가항목	사업목표 달성도				전체
	50%미만	50~70%	70~90%	90% 이상	
전체	13( 5.6)	7( 3.0)	7(3.0)	204(88.4)	231(100.0)
A.저출산분야	8( 9.4)	3( 3.5)	5(5.9)	69(81.2)	85(100.0)
B.고령사회분야	3( 4.1)	2( 2.8)	-	67(93.1)	72(100.0)
C.성장동력분야	1( 1.4)	1( 1.4)	2(2.9)	65(94.2)	69(100.0)
D.국민인식개선분야	1(20.0)	1(20.0)	0(0.0)	3(60.0)	5(100.0)

## 나. 예산 집행실적

□ 2008년도 저출산고령사회시행계획 상 총 231개 사업에는 72개의 비예산 사업들이 포함되어 있어, 예산집행실적으로 추진실적을 일률적으로 평가하는 데에는 일정한 한계가 있음.

○ 그럼에도 불구하고, 159개 예산사업의 예산집행률은 사업목표 달성 수준과 밀접한 연관이 있어 추진실적 평가의 기준이 될 수 있음.

□ 예산집행률이 90% 이상인 사업의 비율(이하에서는 ‘예산집행실적’으로 통칭)은 86.8%(총 138개)로 높음.

○ 예산집행률이 90%미만인 사업은 총 21개(13.2%)로 70~90%미만 9개(5.7%), 50~70%미만 7개(4.4%), 50%미만 5개(3.1%)임.

□ 분야별로 90%이상 예산집행 사업비율은 성장동력분야 91.5%, 고령사회분야(89.2%), 저출산분야(84.3%), 국민인식개선분야(60.0%) 순임.

○ 예산집행률과 목표달성률 모두 성장동력분야, 고령사회분야, 저출산분야, 국민인식개선분야 순으로 나타남.

－ 고령사회분야와 성장동력분야에 비해 저출산분야와 국민인식개선분야에서 사업이 제대로 추진되지 못하여 예산집행이 미흡했거나, 예산집행 미흡으로 인하여 사업이 제대로 추진되지 못한 것으로 평가할 수 있음.

[2008년도 저출산고령사회정책 전체 및 분야별 예산집행실적]

(단위: 사업수, %)

평가항목	예산집행비율				전체	비고 (비예산사업)
	50%미만	50~70%	70~90%	90%이상		
전체	5( 3.1)	7( 4.4)	9(5.7)	138(86.8)	159(100.0)	72
A.저출산분야	3( 4.3)	5( 7.1)	3(4.3)	59(84.3)	70(100.0)	15
B.고령사회분야	1( 2.7)	1( 2.7)	2(5.4)	33(89.2)	37(100.0)	35
C.성장동력분야	0( 0.0)	0( 0.0)	4(8.5)	43(91.5)	47(100.0)	22
D.국민인식개선분야	1(20.0)	1(20.0)	0(0.0)	3(60.0)	5(100.0)	-

5

#### 다. 사업성과 지표

□ 사업별 성과지표의 값을 측정한 결과로서 성과점수(5점 만점)는<sup>1)</sup> 고령사회분야 4.2점, 성장동력분야 3.9점, 저출산분야 3.8점 순으로 나타남.

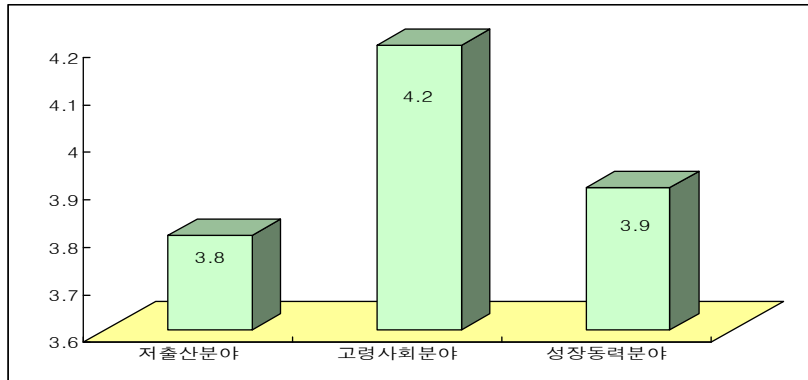
○ 고령사회분야와 성장동력분야의 성과는 상대적으로 우수한 편으로 평가됨.

○ 저출산분야의 성과는 양호한 것으로 평가되나, 정책적 노력이 더욱 요구됨.

1) 사업 수행 결과로서 제도 개선, 인프라 구축, 정책대상 증가, 삶의 질 향상 등(성과지표)을 측정한 점수

요약

[2008년도 저출산고령사회정책 분야별 성과점수]



주. 분야별 성과점수는 세부사업별 성과지표의 값(성과점수)에 소영역과 중영역별로 가중치를 적용하여 산정한 결과로 5점 만점임.

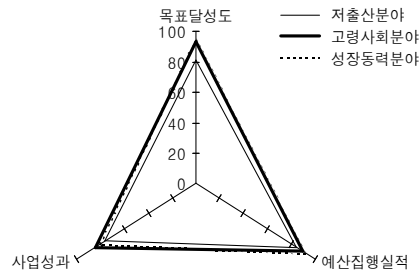
## 라. 종합 평가

- 목표달성도, 예산집행실적, 성과지표 등을 통한 평가 결과를 종합하면
  - 목표달성도와 예산집행실적은 성장동력분야, 고령사회분야, 저출산분야 순이나, 사업성과는 고령사회분야, 성장동력분야, 저출산분야 순임.
  - 목표달성도와 예산집행실적은 고령사회분야에 비해 성장동력분야에서 높으나, 사업성과는 성장동력분야보다 고령사회분야에서 높게 나타남.
    - － 주된 이유로 두 분야 간 목표달성도와 예산집행실적이 유사한데 비해, 정책적 특성(체계성, 지속성, 성과 용이성 등)에서 차이가 존재하기 때문으로 해석할 수 있음.
      - 고령사회분야의 대부분 사업들은 비교적 장기적으로 지속되어 체계적인 추진이 용이하고, 그로 인하여 사업성과가 보다 가시화되어 나타난 반면,
      - 성장동력분야의 정책들은 세계시장 변화, 시차(time-lag) 등으로 인하여 노동시장 변화에 영향을 미치는 데에 일정한 한계성이 존재하기 때문으로 풀이됨.
  - 저출산분야의 경우 목표달성도와 예산집행실적 모두 상대적으로 낮게 나타나며, 이에 따라 정책성과도 상대적으로 낮게 측정됨.

[2008년도 저출산고령사회정책 분야별 평가결과 종합]

	90%이상 집행 사업의 비율		사업성과 (성과지표점수)
	목표달성도	예산집행실적	
전체	88.4%	86.8%	-
A.저출산분야	81.2%	84.3%	3.8점
B.고령사회분야	93.1%	89.2%	4.2점
C.성장동력분야	94.2%	91.5%	3.9점
D.국민인식개선분야	60.0%	60.0%	-

[2008년도 저출산고령사회정책 평가방법 간 상관도]



주: 분야별 사업성과는 100점 만점으로 환산하여 계산함.

□ 이러한 평가 결과에 따라, 저출산고령사회정책의 성과를 보다 가시화하기 위해서는 무엇보다도 개별사업들의 목표달성도와 예산집행률 제고가 중요한 것으로 판단할 수 있음.

- 향후 저출산고령사회정책의 모든 분야에서 목표달성도와 예산집행실적을 높이기 위한 노력이 필요하며 특히, 저출산분야에서 정책적 노력이 배가되어야 할 것임.
- 이를 위해서는 세부사업 및 중·소영역별로 부진 원인 등을 차기년도 정책 추진에 적극적으로 환류(feedback)하여야 할 것임.
  - － 저출산분야의 경우 목표달성도와 예산집행실적 제고를 통해 정책 성과를 높이기 위해서는 정책대상 제한(영유아 보육비 지원, 불임 부부지원건수), 전달체계 비효율성(민간보육시설 질적 수준 제고) 등을 개선할 필요가 있음.
  - － 고령사회분야와 성장동력분야의 경우에는 목표달성도와 예산집행

실적이 높은 편이나, 정책성과를 현 수준에서 더욱 높이기 위해 사업목표와 정책성과 간 연계성을 제고하는 효율적인 사업추진이 중요함.

- 구체적으로 고령사회분야의 경우, 제도개선 미흡(직역연금 안정성 노력), 예산 부족 등에 따른 정책대상 제약(기초노령연금, 공적연금가입율, 노인건강검진), 정책의 비효율성(노인생활체육), 환경개선 미흡(노인주거, 노인교통) 등을 개선하기 위한 실효성 높은 사업 추진이 요구됨.
- 성장동력분야의 경우, 잠재적 노동력으로서 여성의 경제활동참가율이 제도, 프로그램 개발, 인프라 구축 등의 노력과 연동할 수 있도록 실효성이 높은 정책을 개발 강화하는 노력이 긴요함. 고령사회 대응을 위해 고령자 고용 촉진을 위한 제도 개선 등의 노력이 가시화될 수 있도록 시스템 개선 및 기업인식 개선 등이 강화되어야 할 것임. 산업재해 예방을 통한 노동력 손실 방지도 한층 강화되어야 할 것임.
- 국민인식개선분야의 경우, 목표달성도와 예산집행실적 제고를 위해 홍보·교육, 사회적 합의 유도 사업 등에 대한 체계적인 계획 수립, 사업효과성을 기대할 수 있는 만큼의 예산 확보, 효율적인 전달체계 구축, 모니터링·평가·환류 시스템 작동 등의 노력이 요구됨.

## 2. 저출산분야

- 저출산분야는 85개 세부사업들로 구성되어 있으며, 정책 목적 등에 따라 3개 중영역 및 7개 소영역으로 구분되어 있음.
  - ‘출산·양육에 대한 사회적 책임 강화’ 중영역에는 3개 소영역 포함
    - “자녀양육가정의 경제적·사회적 부담 경감”, “다양하고 질높은 육아지원인프라 확충” 및 “임신·출산에 대한 지원 확대”
  - ‘가족친화·양성평등적 사회문화 조성’ 중영역에는 2개 소영역 포함
    - “일·가정양립 환경조성”과 “학교·사회교육 강화 및 가족문화 조성”

○ ‘건전한 미래세대 육성’ 중영역에는 2개 소영역 포함

— “아동청소년의 안전한 성장환경 조성”과 “아동청소년의 건전한 성장을 위한 사회적 지원시스템 확립”

□ 중영역 및 소영역별로 사업목표달성도, 사업예산집행률 및 사업성과 분석을 통해 저출산정책의 성과를 종합적으로 평가함.

## 가. 목표 달성도

□ 저출산분야 총 85개 사업 중 69개 사업(81.2%)이 목표를 90% 이상 달성한 것으로 나타남.

○ 중영역별로 목표를 90% 이상 달성한 사업의 비율은 ‘건전한 미래세대 육성(88.0%)’, ‘가족친화·양성평등적 사회문화 조성(87.5%)’, ‘출산·양육에 대한 사회적 책임 강화(75.0%)’ 순으로 높음.

[2008년도 저출산분야 사업목표 달성도]

(단위: 사업수, %)

평가항목	사업목표 달성도				
	50%미만	50~70%	70~90%	90%이상	전체
A. 저출산분야	8 (9.4)	3 (3.5)	5 (5.9)	69 (81.2)	85 (100.0)
1. 출산·양육에 대한 사회적 책임 강화	5 (11.4)	3 (6.8)	3 (6.8)	33 (75.0)	44 (100.0)
1-1. 자녀양육가정의 경제적·사회적 부담 경감	2 (9.1)	0 (0.0)	2 (9.1)	18 (81.8)	22 (100.0)
1-2. 다양하고 질 높은 육아지원 인프라 확충	2 (18.2)	1 (9.1)	1 (9.1)	7 (63.6)	11 (100.0)
1-3. 임신 출산에 대한 지원 확대	1 (9.1)	2 (18.2)	0 (0.0)	8 (72.7)	11 (100.0)
2. 가족친화·양성평등적 사회문화 조성	1 (6.3)	0 (0.0)	1 (6.3)	14 (87.5)	16 (100.0)
2-1. 일-가정 양립 환경 조성	0 (0.0)	0 (0.0)	1 (8.3)	11 (91.6)	12 (100.0)
2-2. 학교·사회교육 강화 및 가족문화조성	1 (25.0)	0 (0.0)	0 (0.0)	3 (75.0)	4 (100.0)
3. 건전한 미래세대 육성	2 (8.0)	0 (0.0)	1 (4.0)	22 (88.0)	25 (100.0)
3-1. 아동청소년의 안전한 성장환경 조성	0 (0.0)	0 (0.0)	0 (0.0)	8 (100.0)	8 (100.0)
3-2. 아동청소년의 건전한 성장을 위한 사회적 지원시스템 확립	2 (11.8)	0 (0.0)	1 (5.9)	14 (82.4)	17 (100.0)



□ ‘출산·양육에 대한 사회적 책임 강화’ 중영역의 경우, 총 44개 사업 중 33개 사업(75.0%)이 목표를 90% 이상 달성함.

○ 소영역별로 90% 이상 목표를 달성한 사업 비율은 “자녀양육가정의 경제적·사회적 부담 경감” 소영역 81.8%, “임신·출산에 대한 지원 확대” 소영역 72.7%, “다양하고 질 높은 육아지원인프라 확충” 소영역 63.6%” 순으로 나타남.

— “자녀양육가정의 경제적·사회적 부담 경감” 소영역에서는 영유아 보육·교육비 지원 확대, 주거안정 지원, 국내입양 활성화, 자녀양육 가정에 이동수당 지급 등을 위한 사업들은 원활히 추진됨.

▪ 반면, 방과후학교 확대 등 사교육비 부담 경감을 위한 지원과 조세·사회보험 혜택 확대를 위한 사업들 중 일부(방과후활동 운영시스템 연계·조정, 건강보험 부과체계 개선 등)는 비교적 낮은 목표달성률을 나타냄.

— “다양하고 질 높은 육아지원 인프라 확충” 소영역에서는 육아지원시설 확충을 통한 보육수요 충족과 민간보육시설 서비스 개선을 위한 사업들이 원활히 추진됨.

▪ 그러나 다자녀가정 시설이용 우선권 부여, 통합육아지원시설 설치지원, 사립유치원 유아기본보조금 지원 등 일부 사업의 목표 달성률은 저조한 것으로 나타남.

— “임신·출산에 대한 지원 확대” 소영역에서는 불임부부 지원과 산모도우미 지원 사업들은 당초목표를 거의 달성함.

▪ 반면, 모성 및 영유아 건강관리 체계화와 관련한 사업들 중 일부(신생아의 체계적인 건강관리를 위한 기반 구축, 국립대 신생아집중치료실 지원, 국가필수예방접종사업 확대추진 등)는 비교적 저조한 실적으로 나타남.

○ ‘출산·양육에 대한 사회적 책임 강화’ 중영역에서 일부 사업의 목표 달성도가 상대적으로 저조한 이유는 제도개선 지연, 예산 부족, 공급주체 간 이해관계 등으로 분석됨.

- 제도개선 지연 정책사례들은 방과후활동 운영시스템 연계·조정, 건강보험 부과체계 개선, 신생아의 체계적인 건강관리를 위한 기반 구축 등이 해당됨.
  - 방과후활동 운영시스템 연계·조정 사업의 경우, 2008년도 시범 사업 운영 결과 분석 및 통합모델 연구 이후로 연기되었으며, 건강보험체계 개선은 2009년도로 미루어졌음.
- 예산 부족으로 인한 부진 정책사례로는 국립대 신생아집중치료실 지원(예산절감에 따른 병상수 감소), 국가필수예방접종사업 확대, 사립유치원 유아기본보조금 지원 등을 들 수 있음.
- 공급주체 간 이해관계로 인한 부진 정책사례로는 통합육아지원시설 설치지원(보육시설내 아동안전·영양에 대한 책임소재 모호, 수익성 이유로 학교BTL사업에 민간자본 진입 기피), 사립유치원 유아기본보조금 지원(유아의 유치원 쏠림현상으로 인한 보육시설의 반발) 등임.
- 다자녀가정 시설이용 우선권 부여 사업의 경우, 국공립보육시설은 부족하나 선호도가 높고 입소대기자가 많은 상황에서 현재의 입소 1순위에 대한 변별력을 갖지 못해 실효성이 낮은 것으로 나타남.
- ‘출산·양육에 대한 사회적 책임 강화’ 중영역에서 추진실적(목표달성도)이 미흡한 사업들은 방과후 돌봄 강화 및 사교육비 경감, 육아지원인프라 구축, 건강한 임신 및 출산·양육 등 중요한 목적을 가진 것으로 적극적인 개선 노력이 요구됨.
  - 지역가입자가 자녀수에 따라 보험료를 지급하는 현 건강보험 부과체계를 직장보험과 마찬가지로 자녀수와 무관하도록 개편하여 다자녀가정을 우대하는 다른 정책들과 조화를 이루도록 함.
  - 다자녀가정 시설이용 우선권 부여 사업의 실효성 확보를 위해서는 국공립보육시설 확충이 요구되며, 보다 근본적으로는 민간보육 시설 및 서비스의 질적 수준을 실질적으로 제고하여야 함.
  - 통합육아지원시설 설치 지원 사업의 경우, 시설 확충, 보육시설

내 이동안전·영양 지원, 민간자본 진입 장벽 제거 등 다각적인 노력이 요구됨.

- － 사립유치원 유아기본보조금 지원 사업의 경우, 공급자 중심에서 수요자 중심(수요자의 선택권 보장, 기관 간 경쟁을 통한 교육의 질 개선)으로 정책 전환이 요구됨.

[저출산 분야 : 출산·양육에 대한 사회적 책임 강화 중영역 목표 달성도]

중영역	세부사업	50%미만	50~70%	70~90%	90%이상
1. 출산 양육에 대한 사회적 책임 강화					
1-1. 자녀양육 가정의 경제적 사회적 부담 경감					
영유아 보육·교육비 지원 확대	·초등보육료 지원				○
	·초등교육비 지원				○
	·만5세아 무상보육료 지원				○
	·만5세아 무상교육비 지원				○
	·두자녀이상 보육료 지원				○
	·두자녀이상 교육비 지원				○
	·장애아 무상보육료				○
	·장애아 무상교육비				○
	·통합인 영유아 양육비				○
	·농산어촌 방과후학교 운영지원				○
방과후학교 확대 등 사교육비 부담 경감을 위한 지원	·저소득층 바우처제도 도입			○	
	·초등보육프로그램 운영 확대			○	
	·방과후 활동 운영시스템 연계 조정	○			
	·사이버 가정학습 내실화				○
자녀양육가정에 대한 조세·사회 보험혜택 확대	·다자녀 가정에 유리한 중장기 세제 개편				○
	·건강보험료 부과체계 개선	○			
자녀양육가정에 대한 주거안정지원	·주택자금 대출 혜택 부여				○
	·임양문화발전을 위한 의식개선사업 추진				○
국내입양 활성화	·입양가정에 입양수수료 지원				○
	·입양아양육수당 전면도입				○
	·장애아동입양양육보조금 의료비인상				○
자녀양육가정에 아동수당지급	·시설미이용 양육수당 지급				○
1-2. 다양하고 질 높은 육아지원 인프라 확충					
육아지원시설 확충을 통한 보육 수요 충족	·국공립보육시설 확충				○
	·다자녀가정시설이용 우선권 부여	○			
	·통합육아지원시설 설치지원		○		
	·직장보육시설 확충(복지부)				○
민간 보육시설 서비스 개선	·직장보육시설 확충(노동부)			○	
	·민간보육시설서비스 개선 지원 유아기본보조금				○
	·사립유치원 유아기본보조금 지원	○			
	·보육시설 평가인증제 시행				○
	·시간연장형·시간제보육서비스 지원 확대				○
	·유치원 종일제 확대				○
	·문화시설 내 육아시설 설치 및 운영 지원				○

[저출산 분야 : 출산·양육에 대한 사회적 책임 강화 중영역 목표 달성도]

중영역	세부사업	50%미만	50~70%	70~90%	90%이상
1-3. 임신·출산에 대한 지원 확대					
모성 및 영유아 건강관리 체계화	•신생아의 체계적인 건강관리를 위한 기반구축	○			
	•국립대 신생아집중치료실 지원		○		
	•출산·육아관련 정보 및 신뢰성 있는 상담서비스 제공				○
	•여성생식보건증진 프로그램 지원				○
	•국가필수예방접종사업 확대추진		○		
	•신생아 건강관리				○
	•모성·영유아 보충영양관리				○
	•모유수유 지원 확대				○
	•부적절한 인공임신중절 예방으로 모성건강 보호				○
불임부부지원	•시험관아기 시술비용 지원				○
산모도우미 지원	•산모도우미 서비스 제공				○

□ ‘가족친화·양성평등적 사회문화 조성’ 중영역의 경우 90% 이상 목표를 달성한 사업은 14개로 전체 사업의 87.5%를 차지함.

○ 소영역별로 90% 이상 목표를 달성한 사업의 비율은 “일·가정 양립 환경 조성” 소영역의 경우 91.6%로 높은 반면, “학교·사회교육 강화 및 가족문화 조성” 소영역은 75.0%로 상대적으로 낮음.

－ 구체적으로 “일·가정양립 환경조성” 소영역에서 산전후휴가급여 등 지원 확대, 육아휴직제도 다양화 및 근로형태 유연화, 출산·육아기이후 노동시장 복귀지원, 가족친화적 기업인증제 도입 등을 위한 사업들 대부분 목표를 달성한 것으로 나타남.

▪ 가족친화적 교육프로그램 개발·보급 사업만이 목표달성도가 70~90% 수준으로 상대적으로 낮음.

－ “학교·사회교육 강화 및 가족문화 조성” 소영역에서는 4개 사업 중 3개는 목표를 100% 이상 달성함.

▪ 가족친화적 지역사회 환경을 조성하기 위해 3개 마을을 ‘가족형’ 모델 시범지역으로 운영하려는 사업은 가족친화 마을만들기 모델개발 연구용역으로 대체하여 추진함.

[저출산 분야 : 가족친화 양성평등 사회문화 조성 중영역 목표달성도]

중영역	세부사업	50%미만	50~70%	70~90%	90~100%
2. 가족친화 양성평등 사회문화 조성					
2-1. 일과 가정의 양립 환경 조성					
산전후휴가급여 등 지원확대 육아휴직제도 다 양화 및 근로형태 유연화	• 산전후휴가급여 중소기업 지원확대				○
	• 배우자출산간호휴가제 도입				○
	• 육아휴직 활성화				○
	• 육아기근로시간 단축제도 도입				○
출산·육아기 이후 노동시장 복귀 지원	• 근로형태 유연화				○
	• 출산·여성고용촉진장려금 신설				○
	• 비정규직여성근로자 위한 출산후계속고용지원금 신설				○
	• 취업주부 노동시장복귀 프로그램 운영				○
가족친화적 기업 인증제 도입 등 직장문화 개선	• 여성인력개발센터 통합사이트 구축 및 활성화				○
	• 가족친화적 기업경영모델 개발				○
	• 기업인증제도 가족친화적 기업지원				○
	• 가족친화적 교육프로그램 개발·보급			○	
2-2. 학교·사회교육 강화 및 가족문화 조성					
친밀하고 평등한 가족생활문화조성	• 가족생활교육 및 가족상담 서비스 내실화				○
	• 가족단위 여가문화 지원(복지부)				○
	• 가족단위 여가문화 지원(문체부)				○
	• 가족친화적 지역사회 환경조성	○			

□ ‘건전한 미래세대 육성’ 중영역의 경우, 목표를 90% 이상 달성한 사업 수는 22개로 전체사업의 88.0%로 나타남.

- 소영역별로 90%이상 목표달성 사업비율은 “아동청소년의 안전한 성장환경 조성” 소영역 100.0%, “아동청소년의 건전한 성장을 위한 사회적 지원시스템 확립” 소영역 82.2%로 모두 높은 편이나, 두 소영역간 차이가 큰 것으로 나타남.
- “아동청소년의 안전한 성장환경 조성” 소영역에서는 아동안전사고 예방을 위한 사회기반 조성, 아동학대 예방 및 방임아동보호체계 강화, 학교폭력 예방·근절 등을 위한 사업들 대부분 목표를 달성함.

[저출산 분야 : 건전한 미래세대 육성 중영역 목표달성도]

중영역	세부사업	50%미만	50~70%	70~90%	90~100%
3. 건전한 미래세대 육성					
3-1. 아동·청소년의 안전한 성장환경 조성					
아동 안전사고 예방을 위한 사 회기반 조성	• 아동안전사고유형별대책 추진				○
	• 안전사고 예방을 위한 협조체계 강화 및 분위기 조성, 아동안전관련 통계기반 구축				○
	• 아동·청소년 종합실태 조사				○

[저출산 분야 : 건전한 미래세대 육성 중영역 목표달성도]

중영역	세부사업	50%미만	50~70%	70~90%	90~100%
아동학대 예방 및 방임아동 보호체계 강화	• 아동학대 방임의 조기발견, 예방체계 구축				○
학교폭력 예방·근절 대책 강화	• 실종아동의 조기발견				○
학교폭력 예방·근절 대책 강화	• 학교폭력 예방·근절 대책 강화				○
3-2. 아동·청소년의 건전한 성장을 위한 사회적 지원시스템 확립					
지역사회 아동·청소년 보호기능 강화	• 지역아동센터 확충·운영내실화 및 아동복지교사 지원				○
	• 희망스타트사업 실시				○
	• 아동발달지원체계(CDA) 실시				○
	• 청소년 방과후아카데미 확충 지원				○
	• 청소년 공부방 운영 지원	○			
아동권리보호를 위한 사회시스템 구축	• 아동권리 보호를 위한 체계구축				○
	• 민간모니터링 기구 설치				○
아동·청소년의 창의성 제고 위한 문화예술교육 지원	• 학교 문화예술교육 내실화			○	
	• 아동·청소년을 위한 지역사회 문화예술교육 활성화				○
유해환경으로부터 청소년 보호	• 청소년유해환경개선	○			
	• 위기청소년사회안전망 구축				○
	• 청소년동반자프로그램운영지원				○
	• 청소년수련시설 안전등급 공표				○
학교의 건강관리 기능 강화를 위한 여건 조성	• 학교의 보건교육여건 환경개선				○
	• 학생대상 질병예방프로그램 운영 내실화				○
	• 흡연 등 건강유해 행태를 감소시키는 사업 지속 추진				○
	• 학교와 보건소의 연계를 통한 학생건강관리 기능 강화				○

○ “아동·청소년의 건전한 성장을 위한 사회적 지원시스템 확립” 소영역에서는 아동권리보호 사회시스템 구축과 학교건강관리기능 강화 사업들 모두 목표를 달성함.

－ 아동·청소년의 보호기능 강화, 문화예술교육 지원, 유해환경으로부터 청소년 보호를 위한 사업들도 대부분 사업목표를 달성함.

- 단, 청소년공부방 운영(만족도 조사), 학교 문화예술교육 내실화(자율연구모임), 청소년유해 환경개선(신고고발건수) 등 일부 사업들은 목표달성도가 낮음.

## 나. 예산 집행실적

□ 저출산분야 70개 예산사업(총 85개) 중 59개(84.3%)에서 예산을 90%

이상 집행하였으며, 예산집행률이 90%미만인 사업은 11개(15.7%)로 50%미만 3개, 50~70%미만 5개, 70~90%미만 3개 등임.

[저출산분야 예산집행률]

평가항목	(단위: 사업수, %)					비예산 사업수
	50%미만	50~70%	70~90%	90%이상	계	
저출산분야	3 (4.3)	5 (7.1)	3 (4.3)	59 (84.3)	70 (100.0)	15
1.출산·양육에 대한 사회적 책임 강화	3 (8.3)	4 (11.1)	1 (2.8)	28 (77.8)	36 (100.0)	8
1-1.자녀양육가정의 경제적·사회적 부담경감	-	3 (17.6)	1 (5.9)	13 (76.4)	17 (100.0)	5
1-2.다양하고 질 높은 육아지원인프라 확충	2 (25.0)	1 (12.5)	-	5 (62.5)	8 (100.0)	3
1-3.임신 출산에 대한 지원 확대	1 (9.1)	-	-	10 (90.9)	11 (100.0)	-
2.가족친화·양성평등적 사회문화 조성	-	1 (7.1)	2 (14.3)	11 (78.5)	14 (100.0)	2
2-1.일-가정 양립 환경 조성	-	1 (10.0)	1 (10.0)	8 (80.0)	10 (100.0)	2
2-2.학교·사회교육 강화 및 가족문화 조성	-	-	1 (25.0)	3 (75.0)	4 (100.0)	-
3.건강한 미래세대 육성	-	-	-	20 (100.0)	20 (100.0)	5
3-1.아동청소년의 안전한 성장환경 조성	-	-	-	7 (100.0)	7 (100.0)	1
3-2.아동청소년의 건강한 성장을 위한 사회적 지원시스템 확립	-	-	-	13 (100.0)	13 (100.0)	4

□ ‘출산·양육에 대한 사회적 책임 강화’ 중영역의 36개 예산사업 중 28개 사업(77.8%)이 예산을 90% 이상 집행함.

- 소영역별로 “임신·출산에 대한 지원 확대” 소영역, “자녀양육가정의 경제적·사회적 부담 경감” 소영역, “다양하고 질 높은 육아지원인프라 확충” 소영역 순으로 예산집행실적이 높음.
- “임신·출산에 대한 지원 확대” 소영역의 11개 사업 중 10개 사업 (90.9%)이 예산을 90% 이상 집행하였으나, 자녀양육가정의 경제적·사회적 부담 경감” 소영역의 경우 17개 사업 중 13개 사업(76.4%), “다양하고 질 높은 육아지원인프라 확충” 소영역의 경우 8개 사업 중 5개(62.5%)로 나타남.

- “자녀양육가정의 경제적·사회적 부담 경감” 소영역에서 방과후학교 확대 등 사교육비 부담 경감 지원, 조세·사회보험 혜택 확대, 주거안정지원, 국내입양 활성화, 아동수당 지급 등을 위한 사업들은 예산의 90% 이상을 집행한 것으로 나타남.
  - － 반면, 영유아 보육·교육비 지원 확대를 위한 사업들 중 차등교육비 지원, 만5세아 무상교육비 지원, 두자녀이상 교육비 지원, 장애아 무상보육료 지원, 시간연장형·시간제보육서비스 지원 등은 목표달성도가 아주 높음에도 불구하고 예산집행실적은 상대적으로 낮게 나타남.
- “다양하고 질 높은 육아지원인프라 확충” 소영역에서 육아지원시설 확충을 통한 보육수요 충족과 민간 보육시설 서비스 개선을 위한 사업들 대부분 예산집행률이 90%를 상회함.
  - － 단, 통합육아지원시설 설치 지원, 사립유치원 유아기본보조금 지원, 시간연장형·시간제보육서비스 지원 확대 등 일부 사업의 예산집행실적은 부진한 것으로 나타남.
    - 통합육아지원시설 설치 지원사업의 경우 유희교실 부족, 보육시설내 아동안전·영양에 대한 책임소재 모호, 수익성 등을 이유로 학교BTL사업에 민간자본 진입 기피에 기인함.
    - 사립유치원 유아기본보조금지원 사업은 예산 마련 곤란, 보육시설의 반발 등으로 인하여 미실시
    - 시간연장형·시간제보육서비스지원 확대 사업의 경우, 실제 목표달성도가 100%임에도 불구하고, 교사인건비로 예산의 47.4%만 집행
- “임신·출산에 대한 지원 확대” 소영역에 포함된 불임부부 지원과 산모도우미 지원, 모성 및 영유아 건강관리 체계화 관련 사업들의 예산집행률은 모두 90% 이상으로 높음.
  - － 예외적으로 모성 및 영유아 건강관리 체계화 관련 사업으로서 국립대 신생아집중치료실 지원의 예산집행률은 50% 미만임
    - 예산절감 계획에 따른 병상수 감소가 예산 소요를 줄였기 때문



[저출산 분야 : 출산·양육에 대한 사회적 책임 강화 중영역 예산집행률]

소영역	세부사업	50%미만	50~70%	70~90%	90%이상	비예산
<b>1. 출산·양육에 대한 사회적 책임 강화</b>						
<b>1-1. 자녀양육 가정의 경제적·사회적 부담 경감</b>						
영유아 보육·교육 비 지원 확대	•차등보육료 지원		○		○	
	•차등교육비 지원		○			
	•만5세아 무상보육료 지원				○	
	•만5세아 무상교육비 지원		○			
	•두자녀이상 보육료 지원				○	
	•두자녀이상 교육비 지원		○			
	•장애아 무상보육료			○		
	•장애아 무상교육비				○	
	•동업인 영유아 양육비				○	
	•농산어촌 방과후학교 운영지원				○	
방과후 학교 확대 등 사교육비 부담 경감을 위한 지원	•저소득층 바우처제도 도입				○	
	•초등보육프로그램 운영 확대				○	
	•방과후 활동 운영시스템 연계 조정					○
	•사이버 가정학습 내실화				○	
자녀양육가정에 대한 조세·사회보 험 혜택 확대	•다자녀 가정에 유리한 중장기 세제 개편					○
	•건강보험료 부과체계 개선					○
자녀양육가정에 대 한 주거안정지원	•주택자금 대출 혜택 부여					○
국내입양 활성화	•입양문화발전을 위한 의식개선사업 추진				○	
	•입양가정에 입양수주료 지원				○	
	•입양아 양육수당 전면도입				○	
	•장애아동입양양육보조금 의료비 인상				○	
자녀양육가정에 아동수당지급	•시설미이용 양육수당 지급					○
<b>1-2.다양하고 질 높은 육아지원 인프라 확충</b>						
육아지원시설 확 충을 통한 보육수 요 충족	•국공립보육시설 확충				○	
	•다자녀가정시설이용 우선권 부여					○
	•통합육아지원시설설치지원		○			
	•직장보육시설 확충(복지부)					○
민간 보육시설 서 비스 개선	•직장보육시설 확충(노동부)				○	
	•민간보육시설서비스 개선 지원.영아기본보조금				○	
	•사립유치원 유아기본보조금지원	미 실시				
	•보육시설 평가인증제 시행				○	
	•시간연장형 시간제보육서비스 지원확대	○				
	•유치원 종일제 확대				○	
	•문화시설 내 육아시설설치 및 운영 지원					○
<b>1-3. 임신·출산에 대한 지원 확대</b>						
모성 및 영유아 건강관리 체계화	•신생아 체계적인 건강관리를 위한 기반구축				○	
	•국립대 신생아집중치료실 지원	○				
	•출산·육아관련 정보 및 신뢰성 있는 상담 서비스 제공				○	
	•여성생식보건증진 프로그램 지원				○	
	•국가필수예방접종사업 확대추진				○	
	•신생아 건강관리				○	
	•모성·영유아 보충영양관리				○	
	•모유수유 지원 확대				○	
불임부부지원	•부적절한 인공임신중절예방으로 모성건강 보호				○	
산모도우미 지원	•시험관아기 시술비용 지원				○	
	•산모도우미 서비스 제공				○	

- ‘가족친화·양성평등적 사회문화 조성’ 중영역의 예산사업은 총 14개로, 이 중 11개 사업(78.5%)에서 예산을 90% 이상 집행한 것으로 나타남.
- 소영역별로는 “일·가정 양립 환경 조성” 소영역의 경우 10개 예산사업 중 8개(80%), 그리고 “학교·사회교육 강화 및 가족문화 조성” 소영역의 경우 4개 예산사업 중 3개(75%)가 예산을 90% 이상 집행한 것으로 나타남.
  - “일·가정 양립 환경 조성” 소영역에서 산전후휴가급여 등 지원 확대, 육아휴직제도 다양화 및 근로형태 유연화, 출산·육아기 이후 노동시장 복귀 지원 등을 위한 예산사업들 모두 예산을 90% 이상 집행한 것으로 나타남.
    - － 가족친화적 기업인증제 도입 등 직장문화 개선을 위한 예산사업들 중 일부사업의 예산집행실적은 상대적으로 낮는데, 기업인증제 등 가족친화적 기업 지원사업(60%)과 가족친화적 교육프로그램 개발·보급사업(81.6%)이 해당됨.
      - 이들 사업에 투입되는 예산은 주로 프로그램 운영 등을 위한 비용으로 운영횟수 축소, 행정비용 절감 등에 따라 집행률이 낮아진 것으로 해석할 수 있음.
  - “학교·사회교육 강화 및 가족문화 조성” 소영역에서 친밀하고 평등한 가족생활문화 조성을 위한 예산사업은 비교적 소규모로 예산 모두가 집행된 것으로 나타남.
    - － 다만, 가족단위 여가문화 지원 사업의 경우 예산집행률이 87.6%로 상대적으로 낮을 뿐임.

[저출산 분야 : 가족친화 양성평등 사회문화 조성 중영역 예산집행률]

중영역	세부사업	50%미만	50~70%	70~90%	90%이상	미예산
2. 가족친화·양성평등 사회문화 조성						
2-1. 일과 가정의 양립 환경 조성						
산전후휴가급여 등 지원확대	• 산전후휴가급여 중소기업 지원확대 • 배우자출산간호휴가제 도입				○	○

## [저출산 분야 : 가족친화 양성평등 사회문화 조성 중영역 예산집행률]

중영역	세부사업	50%미만	50~70%	70~90%	90%이상	비예산
육아휴직제도 다양화 및 근로 형태 유연화	• 육아휴직 활성화 • 육아기근로시간 단축제도 도입 • 근로형태 유연화				○	○
출산·육아기 이 후 노동시장 복 귀 지원	• 출산·여성고용촉진장려금 신설 • 비정규직여성근로자 위한 출산후계속고 용지원금 신설 • 전업주부 노동시장복귀 프로그램 운영 • 여성인력개발센터통합사이트 구축 및 활성화				○	
가족친화적 기업 인증제 도입 등 직장문화 개선	• 가족친화적 기업경영모델 개발 • 기업인증제 등 가족친화적 기업지원 • 가족친화적 교육프로그램 개발·보급		○	○	○	
2-2. 학교·사회교육 강화 및 가족문화 조성						
친밀하고 평등 한 가족생활문 화조성	• 가족생활교육·가족상담서비스 내실화 • 가족단위 여가문화 지원(복지부) • 가족단위 여가문화 지원(문체부) • 가족친화적 지역사회 환경조성			○	○	

□ ‘건전한 미래세대 육성’ 중영역의 예산사업 20개 모두 예산을 90% 이  
상 집행한 것으로 나타난.

- “이동청소년의 안전한 성장환경 조성” 소영역의 경우 7개 예산사업  
모두 예산을 90% 이상 집행한 것으로 나타난.
- “이동청소년의 건전한 성장을 위한 사회적 지원시스템 확립” 소영역  
의 경우에도 13개 예산사업 모두 예산집행률이 90% 이상임.

## [저출산 분야 : 건전한 미래세대 육성 중영역 예산집행률]

중영역	세부사업	50%미만	50~70%	70~90%	90%이상	비예산
3. 건전한 미래세대 육성						
3-1. 이동·청소년의 안전한 성장환경 조성						
아동 안전사고 예방을 위한 사 회기반 조성	• 아동안전사고유형별대책 추진 • 안전사고 예방을 위한 협조체계 강화 및 분 위기 조성, 아동안전관련 통계기반 구축 • 이동·청소년 종합실태 조사				○	○
아동학대 예방 및 방임아동 보 호체계 강화	• 아동학대·방임의 조기발견, 예방체계 구축 • 실종아동의 조기발견				○	
학교폭력예방· 근절 대책 강화	• 학교폭력 예방·근절 대책 강화				○	
3-2. 이동·청소년의 건전한 성장을 위한 사회적 지원시스템 확립						
지역사회 아동·청소년 보 호기능 강화	• 지역아동센터 화중·운영대실화 및 아동복지 교사 지원 • 희망스타트사업 실시 • 이동발달지원계획(CDA) 실시 • 청소년 방과후아카데미 화중 지원 • 청소년 공부방 운영 지원				○	

[저출산 분야 : 건전한 미래세대 육성 중영역 예산집행률]

중영역	세부사업	50%미만	50~70%	70~90%	90%이상	비예산
아동권리보호를 위한 사회시스템 구축	• 아동권리 보호를 위한 체계구축				○	
	• 민간모니터링 기구 설치				○	
아동·청소년의 창의성 제고위한 문화예술교육 지원	• 학교 문화예술교육 내실화				○	
	• 아동·청소년을 위한 지역사회 문화예술교육 활성화				○	
유해환경으로부터 청소년 보호	• 청소년유해환경개선				○	
	• 위기청소년사회안전망 구축				○	
	• 청소년동반자프로그램운영지원				○	
	• 청소년수련시설 안전등급 공표				○	
학교의 건강관리기능 강화를 위한 여건 조성	• 학교의 보건교육여건 환경개선					○
	• 학생대상 질병예방프로그램 운영 내실화					○
	• 흡연 등 건강유해 행태를 감소시키는 사업 지속 추진					○
	• 학교와 보건소의 연계를 통한 학생건강관리 기능 강화					○

□ 이상 중영역별로 예산집행실적을 종합하면, 예산집행률이 90%미만인 사업은 ‘출산·양육에 대한 사회적 책임 강화’ 중영역 8개, ‘가족친화·양성평등적 사회문화 조성’ 중영역 3개, ‘건전한 미래세대 육성’ 중영역 0개로, ‘출산·양육에 대한 사회적 책임 강화’ 중영역에 집중되어 있음.

○ 예산집행률이 상대적으로 저조한 사업들은 영유아 보육·교육비 지원 확대를 위한 사업들 중 상당수(차등교육비, 만5세아 무상교육비, 두 자녀이상 교육비, 장애아 무상보육료 지원 등)와 시간연장형·시간제 보육서비스 지원 확대, 가족친화적 기업지원 등이 해당되는데, 이들의 목표달성률은 높은 것으로 나타남.

— 이는 예산이 비합리적으로 책정되었거나 전달체계 상 비효율성이 발생하였기 때문으로 풀이할 수 있음.

○ 반면, 예산집행률도 상대적으로 저조한 사업들 중 사립유치원 유아기 본보조금 지원(미 실시), 통합육아지원시설 설치지원(민간자본 투자 기피), 국립대 신생아집중치료실 지원(예산절감) 가족친화적 교육프로그램 개발 보급 등은 목표달성률도 낮게 나타남.

— 이들 사업은 미 실시, 예산절감계획, 민간자본 투자 기피 등으로 인하여 사업 추진이 저조하여, 확보된 예산을 집행하지 못한 것으

로 분석됨.

- 이와 같은 사업별 목표달성도와 예산집행률 간의 상관성을 토대로, 향후 시행계획에서는 체계적이고 안정적인 예산 확보, 전달체계 개선, 예산의 효율적인 집행 등을 도모하여 목표달성도 및 정책성과 제고에 기여하도록 노력할 필요가 있음.

## 다. 사업성과

□ 저출산분야의 사업성과(성과점수)는 5점 만점 중 3.8점으로 양호한 것으로 측정됨.

- 중영역별로 성과점수는 ‘가족친화·양성평등적 사회문화 조성’ 중영역의 성과(4.4점)와 ‘건전한 미래세대 육성’ 중영역의 성과(4.0점)는 우수한 편이나, ‘출산·양육에 대한 사회적 책임 강화’ 중영역의 성과(3.4점)는 양호한 편으로 측정됨.

□ 동일 중영역 내에서도 소영역별로 성과점수가 상이하게 나타남.

- ‘출산·양육에 대한 사회적 책임 강화’ 중영역의 경우, “임신 출산에 대한 지원 확대” 소영역의 성과(4.0점)는 우수하며, “자녀양육 가정의 경제적 사회적 부담 경감” 소영역(3.8점)은 양호하며, 그리고 “다양하고 질 높은 육아지원인프라 확충” 소영역(2.8점)의 성과는 저조한 편으로 각각 측정됨.
- ‘가족친화·양성평등적 사회문화 조성’ 중영역의 경우, “일·가정 양립 환경 조성” 소영역의 성과는 아주 우수하며(5.0점), “학교·사회교육 강화 및 가족문화 조성” 소영역의 성과(3.5점)는 양호한 것으로 측정됨.
- ‘건전한 미래세대 육성’ 중영역의 경우, “아동청소년의 안전한 성장 환경 조성” 소영역의 성과(5.0점)는 아주 우수하며, “아동청소년의 건전한 성장을 위한 사회적 지원시스템 확립” 소영역의 성과(3.0점)는 양호한 편으로 측정됨.

[저출산분야 영역별 성과점수]

영역	성과지표(각 5점 만점)	성과점수
A. 출산과 양육에 유리한 환경 조성		3.8
1. 출산·양육에 대한 사회적 책임 강화		3.4
1-1. 자녀양육가정의 경제적·사회적 부담 경감	<ul style="list-style-type: none"> <li>• 영유아 보육·교육비 지원증가율(전년도 증가율 대비)</li> <li>• 방과후 학교 참여율</li> <li>• 자녀양육관련 세제지원 금액</li> </ul>	3.8
1-2. 다양하고 질 높은 육아지원 인프라 확충	<ul style="list-style-type: none"> <li>• 국공립시설 증가율, 직장보육시설설치의무이행율</li> <li>• 국공립보육시설과 민간보육시설 정원증축률 차이</li> <li>• 시간연장형·종일제·휴일형 보육시설 증가율</li> </ul>	2.8
1-3. 임신·출산에 대한 지원확대	<ul style="list-style-type: none"> <li>• 산모도우미 수혜비율</li> <li>• 불임부부 지원건수</li> </ul>	4.0
2. 가족친화·양성평등적 사회문화 조성		4.4
2-1. 일-가정 양립 환경 조성	<ul style="list-style-type: none"> <li>• 산전후휴가급여 수급자 증감률</li> <li>• 육아휴직률</li> <li>• 엄마채용장려금 및 출산후계속고용지원금 수급자 증감률</li> <li>• 가족친화지수</li> </ul>	5.0
2-2. 학교 사회교육 강화 및 가족문화 조성	<ul style="list-style-type: none"> <li>• 청소년의 가족 가치관(결혼·자녀필요성)</li> <li>• 자녀필요성(미혼)</li> </ul>	3.5
3. 건전한 미래세대 육성		4.0
3-1. 아동·청소년의 안전한 성장 환경 조성	<ul style="list-style-type: none"> <li>• 아동안전사고 사망률</li> <li>• 학생대상 전문상담건수 증감율</li> </ul>	5.0
3-2. 아동·청소년의 건전한 성장을 위한 사회적 지원시스템 확립	<ul style="list-style-type: none"> <li>• 지역사회 아동·청소년 보호육성 프로그램 이용률</li> <li>• 청소년유해환경 감시단 활동 실적</li> </ul>	3.0

주: 성과점수는 세부사업별 성과지표의 값(성과점수)에 소영역과 중영역별로 가중치를 적용하여 산정한 결과로 5점만점임.

## 라. 종합 평가

□ 저출산정책의 목표달성도(총 85개 사업 중 90%이상 목표를 달성한 사업 비율)는 81.2%, 예산집행실적(70개 예산사업 중 예산을 90% 이상 집행한 사업 비율)은 84.3%로 나타나, 정책성과는 5점 만점 중 3.8점으로 측정됨.

○ 이러한 결과를 토대로 2008년도 저출산정책의 추진실적(목표달성도와 예산집행률)은 양호하며, 이에 따라 저출산정책의 성과도 양호한 것으로 평가할 수 있음. 그러나 기본계획 및 시행계획 상 저출산정책이 아주 성공적으로 수행하였다고 볼 수는 없음.

□ 2008년도 저출산정책에 대한 평가결과를 중영역별로 살펴보면,

- 2008년도 저출산정책의 중영역별 평가 결과, 목표달성도(90%이상 목표달성 사업비율)와 예산집행실적(90%이상 예산집행 사업비율) 및 성과점수 간 연관성이 존재하는 것으로 나타남.
  - － ‘출산·양육에 대한 사회적 책임 강화’를 위한 정책의 목표달성도(75.0%)와 예산집행률(77.8%) 모두 타 중영역에 비해 상대적으로 낮아, 정책성과는 5점 만점 중 3.4점(양호)으로 측정됨.
  - － ‘가족친화·양성평등적 사회문화 조성’을 위한 정책의 예산집행실적(78.5%)은 낮은 편이나 목표달성도(87.5%)가 상대적으로 높아, 정책성과는 5점 만점 중 4.4점(우수)으로 측정됨.
  - － ‘건강한 미래세대 육성’을 위한 정책의 목표달성도(88.0%)와 예산집행실적(100.0%) 모두 높은 편으로, 정책성과는 5점 만점 중 4.0점(우수)으로 측정됨.

[2008년도 저출산분야 평가결과 종합]

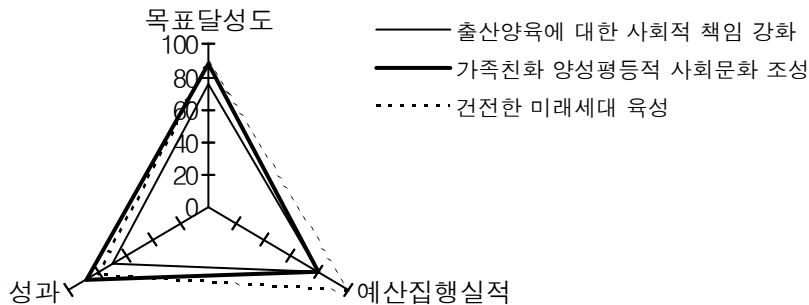
영역	90%이상 사업비율		사업성과 (성과점수)
	목표달성도	예산집행실적	
저출산분야	81.2%	84.3%	3.8
1. 출산·양육에 대한 사회적 책임 강화	75.0%	77.8%	3.4
1-1. 자녀양육가정의 경제적·사회적부담 경감	77.2%	76.4%	3.8
1-2. 다양하고 질 높은 육아지원인프라 확충	63.6%	62.5%	2.8
1-3. 임신 출산에 대한 지원 확대	72.7%	90.9%	4.0
2. 가족친화·양성평등적 사회문화 조성	87.5%	78.5%	4.4
2-1. 일-가정 양립 환경 조성	91.6%	80.0%	5.0
2-2. 학교·사회교육 강화 및 가족문화조성	75.0%	75.0%	3.5
3. 건강한 미래세대 육성	88.0%	100.0%	4.0
3-1. 아동청소년의 안전한 성장환경 조성	100.0%	100.0%	5.0
3-2. 아동청소년의 건강한 성장을 위한 사회적 지원시스템 확립	82.2%	100.0%	3.0

- 즉, 영역간 비교에서 추진실적(목표달성도와 예산집행실적)은 정책성과를 가시화하는데 어느 정도 결정적인 역할을 하고 있음.
  - － ‘출산·양육에 대한 사회적 책임 강화’ 중영역의 경우, 추진실적

(목표달성도와 예산집행실적)과 성과점수 모두 가장 낮아 두 평가 결과가 일치하고 있음.

- 그러나 ‘가족친화 양성평등적 사회문화 조성’ 중영역의 추진실적은 ‘건전한 미래세대 육성’ 중영역에 비해 다소 낮으나, 성과점수는 더 양호한 것으로 나타남.
- 이는 ‘가족친화 양성평등적 사회문화 조성’ 중영역의 경우 ‘건전한 미래세대 육성’ 중영역에 비해 신규정책들이 많아, 정책초창기의 특징으로 추진실적에 비해 성과가 더 크게 나타났기 때문임.

[2008년도 저출산분야 평가방법 간 상관도]



- 결과적으로 향후 저출산정책 추진에서 있어서 보다 보완하여야 할 영역은 ‘출산 양육에 대한 사회적 책임 강화’ 중영역의 사업들이라고 할 수 있음.
- ‘선택과 집중’을 위해 소영역별 평가결과를 살펴보면, “다양하고 질 높은 육아지원인프라 확충” 소영역의 추진실적과 성과점수가 가장 낮으며, 이는 다른 중영역의 소영역들 중에서 가장 낮게 나타남.
- 동 소영역에서 추진하고 있는 국공립보육시설(국공립보육시설증가율, 성과점수 3점) 및 직장보육시설 확충(직장보육시설설치의무이행률, 3점), 민간보육서비스 개선(국공립보육시설과 민간보육시설간 정원충족률 차이, 1점) 등을 위한 정책적 노력이 더 필요함.
- 따라서 기존 사업들의 목표달성도를 높이고 예산집행율을 제고하



는 노력이 필요함.

- 특히, 다자녀가정 시설이용 우선권 부여 사업의 실효성 확보를 위해 국공립보육시설 확충이 요구되며, 보다 근본적으로는 민간 보육시설 및 서비스의 질적 수준을 실질적으로 제고하여야 함.
- 통합육아지원시설 설치 지원 사업의 경우, 시설 확충, 보육시설 내 아동안전·영양 지원, 민간자본 진입 장벽 제거 등 다각적인 노력이 요구됨.
- 사립유치원 유아기본보조금 지원 사업의 경우, 공급자 중심에서 수요자 중심(수요자의 선택권 보장, 기관 간 경쟁을 통한 교육의 질 개선)으로 정책을 전환하여 실시할 필요가 있음.

○ “자녀양육가정의 경제적·사회적 부담 경감” 소영역의 추진실적과 성과도 낮아, 향후 정책 추진에 있어서 보강이 시급함.

- 특히 성과가 상대적으로 낮은 영유아보육교육비 지원율(성과점수 3점)을 개선하기 위해서는 정책대상 확대를, 그리고 방과후학교 참여율(성과점수 4점)을 개선하기 위해서는 방과후활동 운영시스템 연계·조정 체계화 및 프로그램 내실화 등이 요구됨.

○ “임신·출산에 대한 지원 확대” 소영역의 성과는 비교적 우수하나, 현재 낮은 수준에 머무르고 있는 목표달성도를 보다 제고하여 성과를 높일 필요가 있음.

- 즉, 향후 정책추진에서 모성 및 영유아 건강관리 체계화와 관련한 사업(신생아의 체계적인 건강관리를 위한 기반 구축, 국립대 신생아집중치료실 지원, 국가필수예방접종사업 확대추진 등)의 목표달성도를 제고할 필요가 있음.
- 불임부부의 경우 지원대상을 확대할 필요가 있음.

□ ‘가족친화·양성평등적 사회문화 조성’ 중영역과 ‘건강한 미래세대 육성’ 중영역의 추진실적과 정책성과는 우수한 것으로 평가되었으나, 향후 정책성과를 더 높일 수 있는 노력은 지속되어야 함.

- 그러한 노력은 추진실적과 성과가 상대적으로 미흡한 “학교·사회교육 강화 및 가족문화 조성”과 “이동청소년의 건전한 성장을 위한 사회적 지원시스템 확립”에 보다 집중되어야 할 것임.
- 한편, “일·가정 양립 환경 조성” 소영역의 경우 목표달성도와 성과점수가 높은 편이나, 아직 정책성숙도는 낮은 편으로 향후 목표치를 상향조정하여 적극적으로 수행할 필요가 있음.
  - － 예를 들어, 산전후휴가제도의 사각지대 감소, 육아휴직급여 현실화, 출산 및 육아 후 복귀 프로그램 내실화 등이 해당됨.
  - \* 산전후 휴가급여 수급자 증감률 ‘07년 19.2%, ‘08년 17.4%
  - \* 육아휴직률 : ‘07년 36.3%, ‘08년 42.5%
  - \* 엄마채용장려금 수급자수 : ‘07년 25명, ‘08년 225명
  - \* 출산후 계속고용 지원금 수급자수 : ‘07년 58명, ‘08년 100명

## 2. 고령사회분야

- 고령사회분야는 정책 특성에 따라 3개 중영역, 9개 소영역(72개 세부사업)으로 구분되어 있음.
  - ‘안정적인 노후소득 보장체계 구축’ 중영역은 3개 소영역(공적연금 내실화, 노후소득보장 사각지대 해소, 사적소득보장제도) 포함
  - ‘건강하고 보호받는 노후생활보장’ 중영역은 3개 소영역(노후 건강관리 기반 조성, 노인요양보호 기반 확충, 평생건강증진을 위한 생활체육활성화) 포함
  - ‘안전하고 활기찬 노후생활기반 조성’ 중영역은 3개 소영역(안전한 주거공간 확보, 고령친화적 교통환경 조성, 활동적인 노인사회참여 여건 조성) 포함
- 고령사회정책의 성과평가는 이들 중영역 및 소영역별 사업목표달성도, 사업예산집행률 및 사업성과 분석을 통해 종합적으로 실시함.

## 가. 목표 달성

□ 2008년 고령사회정책 총 72개 사업 중 90% 이상 목표를 달성한 사업은 67개로 전체 사업 중 93.1%를 차지하며, 이외 2개 사업(2.8%)은 목표의 50~70%, 3개 사업(4.2%)은 목표의 50%미만을 달성함.

○ 중영역별로 90%이상 목표달성 사업비율은 '건강하고 보호받는 노후 생활 보장'중영역(92.8%), '안정적인 노후소득 보장체계 구축'중영역(89.5%), '안전하고 활기찬 노후생활기반 조성'중영역(96.0%) 순

[고령사회분야 사업목표 달성도]

(단위: 사업수, %)

영역	50%미만	50~70%	70~90%	90%이상	전체
B.고령사회분야	3 (4.2)	2 (2.8)	-	67 (93.1)	72 (100.0)
1. 안정적인 노후소득 보장체계 구축	2 (10.5)	-	-	17 (89.5)	19 (100.0)
1-1. 공적연금 내실화	-	-	-	6 (100.0)	6 (100.0)
1-2. 노후소득보장 사각지대 해소	-	-	-	6 (100.0)	6 (100.0)
1-3. 사적소득보장제도	2 (28.6)	-	-	5 (71.4)	7 (100.0)
2. 건강하고 보호받는 노후생활보장	-	2 (7.1)	-	26 (92.8)	28 (100.0)
2-1. 노후 건강관리 기반 조성	-	1 (12.5)	-	7 (87.5)	8 (100.0)
2-2. 노인 요양보호 기반 확충	-	1 (8.3)	-	11 (91.7)	12 (100.0)
2-3. 평생건강증진을 위한 생활체육활성화	-	-	-	8 (100.0)	8 (100.0)
3. 안전하고 활기찬 노후생활기반조성	1 (4.0)	-	-	24 (96.0)	25 (100.0)
3-1. 안전한 주거공간 확보	-	-	-	4 (100.0)	4 (100.0)
3-2. 고령친화적 교통환경 조성	1 (20.0)	-	-	4 (80.0)	5 (100.0)
3-3. 활동적인 노인 사회참여 여건 조성	-	-	-	16 (100.0)	16 (100.0)

□ '안정적인 노후소득 보장체계 구축' 중영역은 다른 중영역에 비해 목표 달성도가 다소 낮으나, 실제로는 19개 사업 중 17개 사업들이 목표를 완전달성하고 "사적소득보장제도" 소영역의 2개 사업만이 목표를 50%미만 달성한 것으로 나타남.

○ 소영역별로는 "공적연금 내실화" 소영역에서는 국민연금의 장기지속

가능성 확보, 특수지역연금 제도개선, 국민연금과 특수지역연금 가입 기간 연계, 고령사회 근로유인 제공을 위한 연금체계 구축 등을 위한 사업들 모두가 당초 목표의 100% 이상을 달성함.

- “노후소득보장 사각지대 해소” 소영역의 경우, 기초노령연금도입, 국민연금 사각지대 해소를 위한 모든 사업들이 당초 목표를 원활하게 추진한 것으로 나타남.
- “사적소득보장제도” 소영역에서는 퇴직연금제도 조기 정착, 개인연금 활성화 등을 위한 대부분의 사업이 당초목표를 원활하게 달성하였으나, 일부 사업(4인 이하 사업장 퇴직급여제도 도입, 개인연금 세제 정비 추진)의 목표달성도가 다소 미흡하게 나타남.
  - － 4인 이하 사업장 퇴직급여제도 도입 사업의 경우, 당초 시행령 개정(사업의 확대적용시기 및 부담수준확정)을 위한 연구용역 추진을 계획하였으나, 다양한 의견 수렴을 위한 정책포럼을 개최함으로써 당초목표를 달성하지 못함.
  - － 개인연금 세제정비 추진사업의 경우에 당초 연금소득 과세제도 개편방안 입안을 계획하였으나, 개편방안 검토에만 그쳐 당초 목표를 달성하지 못함.

[고령사회분야: 안정적인 노후소득 보장체계 구축 중영역 목표달성도]

중영역	세부사업	50%미만	50~70%	70~90%	90%이상
1. '안정적인 노후소득보장체계구축'					
1-1. 공적연금제도 내실화					
국민연금의 장기 지속가능성 확보	• 국민연금제도 개혁 및 2차 재정계산 실시				○
특수지역연금 제도개선	• 특수지역연금 재정계산 실시				○
	• 특수지역연금 부담 급여체계 조정				○
	• 특수지역연금 책임준비금 검토				○
국민연금과 특수지역연금 가입기간 연계	• 국민연금과 특수지역연금 가입기간 연계방안 확정 및 법제정안 마련				○
고령사회 근로유인 제공을 위한 연금체계 구축	• 고령 근로유인형 국민연금 급여제도 재설계				○

[고령사회분야: 안정적인 노후소득 보장체계 구축 중영역 목표달성도]

중영역	세부사업	50%미만	50~70%	70~90%	90%이상
1-2.노후소득보장 사각지대 해소					
기초노령연금도입	•기초노령연금 도입				○
국민연금 사각지대 해소	•소득인프라 확충을 통한 납부예외자 및 장기체납자 축소				○
	•자발적인 보험료 납부 유도				○
	•5인미만 사업장가입자 확대				○
	•건설업 등 일용직근로자 관리강화				○
	•4대보험 부과기준·징수방법 일원화				○
1-3. 사적소득보장 제도 확충					
퇴직연금제도 조기 정착	•퇴직연금 교육 및 컨설팅				○
	•퇴직연금 세제 보완				○
	•공공부문 퇴직연금 가입유도				○
	•4인이하 사업장 퇴직급여제도 도입	○			
	•신규사업장 퇴직연금의무화 검토				○
	•퇴직연금 지급보장장치 도입				○
개인연금 활성화	•개인연금 세제정비 추진	○			

□ ‘건강하고 보호받는 노후생활보장’ 중영역의 경우 28개 사업 중 2개 사업만이 목표달성도가 50~70%로 부진한 것으로 나타나는데, 이들은 “노후 건강관리 기반 조성” 소영역(총 8개 사업)과 “노인 요양보호 기반 확충” 소영역(총 12개 사업)에 각각 1개씩 포함됨. “평생건강증진을 위한 생활체육활성화” 소영역의 경우 8개 사업 모두 목표를 100% 이상 달성한 것으로 나타남.

- 구체적으로 “노후 건강관리 기반 조성” 소영역에서는 사전예방적 보건의료체계 구축, 노후의료보장 내실화, 노인 건강증진을 위한 운동사업 활성화 등을 위한 사업들 대부분 목표를 달성한 것으로 나타남.
  - － 노화종합연구소 설립 사업의 경우에는 「노화종합연구소 설립 추진단」 운영 예산 미확보로 목표를 달성하지 못함.
- “노인 요양보호 기반 확충” 소영역의 경우에는 노인수발보험제도 도입, 노인 요양인프라 확충, 치매노인에 대한 종합적 관리·지원체계 구축, 민간 재가서비스 활성화 등 대부분 사업들이 목표를 100%이상 달성한 것으로 나타남.

－ 목표달성도가 낮게 나타난 사업은 치매극복 인프라 구축 및 중장기 비전 수립으로 치매전문인력양성을 위하여 홍보사업을 실시하였음에도 불구하고, 교육수료자가 당초 목표의 64%수준에 그쳤기 때문임.

○ “평생건강증진을 위한 생활체육활성화” 소영역에 포함된 인프라 활용도 제고 및 개방 확대 사업, 수요자 중심의 운동 공간 확충 사업, 선진형 스포츠클럽 전환, 자율체육활동활성화 체육프로그램 개발 사업 모두 목표를 100% 이상 달성한 것으로 나타남.

[고령사회분야 : 건강하고 보호받는 노후생활 보장 중영역 목표달성도]

중영역	세부사업	50%미만	50~70%	70~90%	100%이상
2. 건강하고 보호받는 노후생활 보장					
2-1. 노후 건강관리 기반 조성					
사전예방적 보건 의료체계 구축	<ul style="list-style-type: none"> <li>• ‘예방위주의 찾아가는 보건소’ 기능 강화</li> <li>• 공공보건의료 인프라 확충 및 활용 효율화</li> <li>• 노화종합연구소 설립 추진</li> </ul>		○		○
노후의료보장 내실화	<ul style="list-style-type: none"> <li>• 노인성 질환에 대한 건강보험 보장성 확대</li> <li>• 노인 구강건강증진서비스 확대</li> </ul>				○
노인 건강증진을 위한 운동 사업 활성화	<ul style="list-style-type: none"> <li>• 노인운동 지원사업 및 전문인력 배치확대를 통한 노인운동 활성화(복지부)</li> <li>• 노인운동 지원사업 및 전문인력 배치확대를 통한 노인운동 활성화(문체부)</li> <li>• 전국 규모 노인건강축제 및 노인생활체육대회 개최 지원</li> </ul>				○
2-2. 노인 요양보호 기반 확충					
노인수발보험제도 도입	<ul style="list-style-type: none"> <li>• 노인수발보험법령 제정 추진</li> <li>• 적정수가 모형 개발</li> <li>• 제도시행을 위한 사전준비조치</li> <li>• 제3자 시범사업실시</li> <li>• 노인장기요양보험제도 운영</li> </ul>				○
노인 요양인프라 확충	<ul style="list-style-type: none"> <li>• ‘노인요양인프라 종합 투자계획’ 수립 시행</li> <li>• 질 높은 서비스 인력인프라 구축</li> </ul>				○
치매노인에 대한 종합적 관리·지원체계 구축	<ul style="list-style-type: none"> <li>• 보건소 치매상담센터 기능강화</li> <li>• 공립 치매요양병원 확충</li> <li>• 치매극복 인프라 구축, 중장기 비전 수립</li> <li>• 사례관리를 통해 치료·보호의 비용효과성 제고</li> </ul>		○		○
민간 재가서비스 활성화	<ul style="list-style-type: none"> <li>• 민간재가서비스기관의 질 관리 기반 조성</li> </ul>				○
2-3. 평생 건강증진을 위한 생활체육 활성화					
체육인프라의 활용도 제고	<ul style="list-style-type: none"> <li>• 인프라 활용도 제고 및 개방 확대</li> <li>• 수요자 중심의 운동 공간 확충</li> <li>• 선진형 스포츠클럽 전환, 자율체육활동활성화 체육프로그램 개발</li> </ul>				○

## [고령사회분야 : 건강하고 보호받는 노후생활 보장 중영역 목표달성도]

중영역	세부사업	50%미만	50~70%	70~90%	100%이상
연령별·개인별 특성에 맞는 체육프로그램 개발	• 유아 및 학교체육 프로그램 보급 개선				○
	• 직장운동사업 활성화 지원				○
	• 체육(운동)전문인력 체계적 관리 및 운동처방 시스템 구축				○
	• 장애인 생활체육 지원				○
	• 생활체육·운동 홍보·정보 제공				○

□ “안전하고 활기찬 노후생활기반 조성” 중영역의 경우, 총 25개의 사업 중 24개 사업이 목표를 달성하고, 단 1개 사업만이 목표를 달성하지 못함.

○ 구체적으로 “안전한 주거공간 확보” 소영역에서는 고령자가구를 위한 주거기준설정 및 주택개조 지원, 저소득고령자를 위한 주택공급확대 등을 위한 사업들 모두 목표를 달성함.

○ “고령친화적 교통환경 조성” 소영역의 경우, 고령자를 배려한 대중교통 이용·보행환경 개선, 고령운전자에 적합한 교통기반 마련 등을 위한 사업들 대부분 목표를 달성함.

— 다만, 실버마크제도 도입·캠페인 전개·홍보 사업이 예산미확보로 사업을 추진하지 못한 것으로 나타남.

○ “활동적인 노인 사회참여 여건 조성” 소영역은 노인적합형 일자리창출, 생산적인 여가문화 프로그램 활성화 및 참여여건 조성, 농어촌 노인복지서비스 및 사회참여 기반 확충, 노인권의 증진 및 효문화 조성 등을 위해 실시한 사업들 모두 목표를 달성함.

## [고령사회 분야: 안전하고 활기찬 노후생활기반 조성 중영역 목표달성도]

중영역	세부사업	50%미만	50~70%	70~90%	90%이상
3. 안전하고 활기찬 노후생활기반 조성					
3-1. 안전한 주거공간 확보					
고령자가구를 위한 주거기준 설정 및 주택개조 지원	• 고령자가구의 주거기준 설정				○
	• 고령자주거안정을위한 제도적 기반마련				○
저소득고령자를 위한 주택공급확대	• 고령자용 국민임대주택 시범사업 실시				○

[고령사회 분야: 안전하고 활기찬 노후생활기반 조성 중영역 목표달성도]

중영역	세부사업	50%미만	50~70%	70~90%	90%이상
3-2. 고령친화적 교통환경 조성					
고령자를 배려한 대중교통 이용·보행환경 개선	• 고령자에 편리한 교통환경 조성				○
	• 고령자에 안전한 보행환경 조성				○
고령운전자에 적합한 교통기반 마련	• 고령 운전자에 대한 적성검사 및 안전교육 내실화				○
	• 실버마크제도도입·캠페인전개·홍보	미실시			
	• 노인교통사고 줄이기 운동추진				○
3-3. 활동적인 노인 사회참여 여건 조성					
노인적합형 일 자리창출	• 노인적합형 일자리 창출				○
생산적인 여가 문화 프로그램 활성화 및 참여 여건 조성	• 여가문화 및 사회활동에 노인 주도적 참여 여건 조성				○
	• 문화예술활동의 소비자에서 생비자로서의 노인역할 제고				○
	• 고령자층 정보화교육				○
	• 노인 여가문화 전문인력양성·활용				○
	• 노인자원봉사 활성화				○
농어촌 노인복지 서비스 및 사회 참여 기반 확충	• 지역 특성에 적합한 차별화된 노인 복지정책 추진				○
	• 고령취약농가 복지·재가서비스 지속 추진				○
	• 찾아가는 이동보건복지센터 운영으로 현장 중심의 서비스 제공				○
	• 지역자원, 마을특성 등을 활용한 노인 사회활동참여 증진 유도				○
	• 고령친화모델지역 사업사업				○
노인권익 증진 및 효문화 조성	• 독거노인 안전 및 지원서비스 확충				○
	• 노인학대 예방 등 노인권익증진 강화방안 마련				○
	• 교과개정개발 등 신 효문화 정착을 위한 정책 추진				○
	• 효행자, 경로우대 기여자 등 표창 및 홍보 확대				○
	• 노인대상 사기예방 및 신고문화 강화				○

## 나. 예산 집행실적

□ 고령사회분야의 총 72개 사업은 예산사업 45개, 비예산 사업 27개로 구분됨.

- 45개 예산사업 중 예산집행률이 90%이상 사업은 41개로 91.2%를 차지하며, 예산집행률이 90% 미만인 사업은 4개로 8.8%로 나타남.



- 50~70% 집행사업 3개(6.6%), 50%미만 집행사업 1개(2.2%) 등
- 중영역별로 예산을 90%이상 집행한 사업의 비율은 ‘안정적인 노후 소득 보장체계 구축’ 중영역 100%, ‘건강하고 보호받는 노후생활보장’ 중영역 86.9%, ‘안전하고 활기찬 노후생활기반 조성’ 중영역 94.7%로 나타남.

[고령사회분야 예산집행률]

영역	50%미만	50~70%	70~90%	90%이상	전체	비예산
고령사회부문	1 (2.2)	1 (2.2)	2 (4.4)	41 (91.2)	45 (100.0)	27
1.안정적인 노후소득 보장체계 구축	-	-	-	3 (100.0)	3 (100.0)	16
1-1.공적연금 내실화	-	-	-	1 (100.0)	1 (100.0)	5
1-2.노후소득보장 사각지대 해소	-	-	-	1 (100.0)	1 (100.0)	5
1-3.사적소득보장제도	-	-	-	1 (100.0)	1 (100.0)	6
2.건강하고 보호받는 노후생활보장	-	1 (4.3)	2 (8.7)	20 (86.9)	23 (100.0)	13
2-1.노후 건강관리 기반 조성	-	-	2 (28.6)	5 (71.4)	7 (100.0)	1
2-2.노인 영양보호 기반 확충	-	1 (12.5)	-	7 (87.5)	8 (100.0)	4
2-3.평생건강증진을 위한 생활체육활성화	-	-	-	8 (100.0)	8 (100.0)	0
3.안전하고 활기찬 노후생활기반조성	1 (5.3)	-	-	18 (94.7)	19 (100.0)	6
3-1.안전한 주거공간 확보	-	-	-	1 (100.0)	1 (100.0)	3
3-2.고령친화적 교통환경 조성	1 (33.3)	-	-	2 (66.7)	3 (100.0)	2
3-3.활동적인 노인 사회참여 여건 조성	-	-	-	15 (100.0)	15 (100.0)	1

□ ‘안정적인 노후소득 보장체계 구축’ 중영역의 3개 사업 모두 예산전액을 집행한 것으로 나타났는데, 이들 중 “노후소득보장 사각지대 해소(소영역)”를 위한 기초노령연금 도입 사업의 경우 대폭적인 대상 확대에도 불구하고 예산을 전액 집행하여 사업을 완료함.

- 다른 두 소영역(사업)의 경우 행정비용 예산을 전액 집행하여 사업을

원활하게 추진한 것으로 평가됨.

- 이들 사업은 “공적연금 내실화” 소영역의 국민연금의 장기지속가능성 확보를 위한 국민연금제도 개혁 및 국민연금 2차 재정계산 실시 사업과 “사적소득보장제도” 소영역의 퇴직연금제도 조기 정착을 위한 퇴직연금 교육 및 컨설팅 사업이 해당됨.

[고령사회 분야: 안정적인 노후소득보장체계구축 중영역 예산집행률]

중영역	세부사업	50%미만	50~70%	70~90%	90%이상	비예산
1. ‘안정적인 노후소득보장체계구축’						
1-1. 공적연금제도 내실화						
국민연금의 장기 지속가능성 확보	•국민연금제도 개혁, 국민연금 2차 재정계산 실시				○	
특수직역연금 제도개선	•특수직역연금 재정계산 실시					○
	•특수직역연금 부담·급여체계조정					○
	•특수직역연금 책임준비금 검토					○
국민연금과 특수직역연금 가입기간 연계	•국민연금과 특수직역연금 가입기간 연계방안 확정 및 법제정안 마련					○
고령사회 근로유인 제공을 위한 연금체계 구축	•고령 근로유인형 국민연금 급여제도 재설계					○
1-2.노후소득보장 사각지대 해소						
기초노령연금도입	•기초노령연금 도입				○	
국민연금 사각지대 해소	•소득인프라 확충을 통한 납부예외자 및 장기체납자 축소					○
	•자발적인 보험료 납부 유도					○
	•5인미만 사업장가입자 확대					○
	•건설업 등 일용직근로자 관리강화					○
	•4대보험 부과기준 정수방법 일원화					○
1-3. 사적소득보장 제도 확충						
퇴직연금제도 조기 정착	•퇴직연금 교육 및 컨설팅				○	
	•퇴직연금 세제 보완					○
	•공공부문 퇴직연금 가입 유도					○
	•4인이하 사업장 퇴직급여제도 도입					○
	•신규사업장 퇴직연금의무화 검토					○
개인연금 활성화	•퇴직연금 지급보장장치 도입					○
	•개인연금 세제정비 추진					○

- ‘건강하고 보호받는 노후생활 보장’ 중영역의 경우 총 예산사업(23개) 중 3개 사업(13.0%)이 예산을 90%미만 집행하여, 다른 영역에 비해

상대적으로 낮은 편으로 나타남.

- “노후 건강관리 기반 조성” 소영역(7개 사업)에 포함된 사전예방적 보건의료체계 구축과 노후의료보장 내실화 및 노인 건강증진을 위한 운동사업 활성화 사업들 대부분 인프라 구축을 위한 것으로 예산을 전액 집행한 것으로 나타남.
  - － 그러나 사전예방적 보건의료체계 구축 일환으로 실시한 노화종합연구소 설립 추진사업과 노인 건강증진을 위한 운동사업 활성화를 위한 노인운동 지원사업 및 전문인력 배치확대 사업(복지부) 사업만은 예산의 70~90%를 집행함.
- “노인 요양보호 기반 확충” 소영역(8개 사업)에 포함된 노인수발보협제도 도입, 노인 요양인프라 확충, 치매노인에 대한 종합적 관리·지원체계 구축, 민간 재가서비스 활성화 등을 위한 사업들 대부분 예산을 90%이상 집행함.
  - － 다만, 치매노인 사례관리를 통한 치료·보호의 비용효과성 제고 사업은 예산의 69.3%만을 집행함.
- “평생 건강증진을 위한 생활체육 활성화” 소영역(8개 사업)에 포함된 체육인프라의 활용도 제고, 연령별·개인별 특성에 맞는 체육프로그램 개발 등을 위한 사업들 모두 예산을 전액 집행함.

[고령사회 분야: 건강하고 보호받는 노후생활 보장 중영역 예산집행률]

중영역	세부사업	50%미만	50~70%	70~90%	90%이상	비예산
2. 건강하고 보호받는 노후생활 보장						
2-1. 노후 건강관리 기반 조성						
사전예방적 보건의료체계 구축	• ‘예방위주의 찾아가는 보건소’ 기능 강화				○	
	• 공공보건의료 인프라 확충 및 활용 효율화				○	
	• 노화종합연구소 설립 추진			○		
노후의료보장 내실화	• 노인성 질환에 대한 건강보험 보장성 확대					○
	• 노인 구강건강증진서비스 확대				○	

[고령사회 분야: 건강하고 보호받는 노후생활 보장 중영역 예산집행률]

중영역	세부사업	50%미만	50~70%	70~90%	100%이상	비예산
노인 건강증진을 위한 운동사업 활성화	• 노인운동 지원사업 및 전문인력 배치 확대를 통한 노인운동 활성화(복지부)			○		
	• 노인운동 지원사업 및 전문인력 배치 확대를 통한 노인운동 활성화(문체부)				○	
	• 전국 규모 노인건강축제 및 노인생활체육대회 개최 지원				○	
2-2. 노인 요양보호 기반 확충						
노인수발보호제도 도입	• 노인수발보험법령 제정 추진					○
	• 적정수가 모형 개발					○
	• 제도시행을 위한 사전준비조치				○	
	• 제3자 시범사업 실시				○	
	• 노인장기요양보험제도 운영				○	
노인 요양인프라 확충	• 「노인요양인프라 종합 투자계획」 수립·시행				○	
	• 질 높은 서비스 인력 인프라 구축					○
치매노인에 대한 종합적 관리·지원체계 구축	• 보건소 치매상담센터 기능 강화				○	
	• 공립 치매요양병원 확충				○	
	• 치매극복 인프라 구축, 중장기 비전 수립				○	
	• 사례관리를 통해 치료·보호의 비용 효과성 제고		○			
민간 제가서비스 활성화	• 민간제가서비스기관의 질 관리 기반 조성					○
2-3. 평생 건강증진을 위한 생활체육 활성화						
체육인프라의 활용도 제고	• 인프라 활용도 제고 및 개방 확대				○	
	• 수요자 중심의 운동 공간 확충				○	
	• 선진형 스포츠클럽 전환, 자율체육 활동활성화 체육프로그램 개발				○	
연령별·개인별 특성에 맞는 체육 프로그램 개발	• 유아 및 학교체육 프로그램 보급 개선				○	
	• 직장운동사업 활성화 지원				○	
	• 체육(운동)전문인력 체계적 관리 및 운동처방 시스템 구축				○	
	• 장애인 생활체육 지원				○	
	• 생활체육·운동 홍보·정보 제공				○	

□ ‘안전하고 활기찬 노후생활기반 조성’ 중영역은 총 19개의 예산사업 중 18개(94.7%)가 90% 이상 예산을 집행한 것으로 나타남.

○ “안전한 주거공간 확보” 소영역(1개 사업)의 경우, 유일한 예산사업인 고령자용 국민임대주택 시범사업의 예산이 전액 집행된 것으로 나타남.

- “고령친화적 교통환경 조성” 소영역(3개 사업)의 경우, 고령자를 배려한 대중교통 이용 및 보행 환경 개선을 위한 2개 사업은 예산을 전액 집행한 반면, 고령운전자에 적합한 교통기반을 마련하기 위한 실버마크제도도입·캠페인전개·홍보 사업은 실시되지 못함.
- “활동적인 노인 사회참여 여건 조성” 소영역의 경우, 15개 예산사업 모두가 90% 이상 예산을 집행한 것으로 나타남.
  - － 특히, 노인적합형 일자리창출, 생산적인 여가문화 프로그램 활성화 및 참여여건 조성, 노인권익 증진 및 효문화 조성 등을 위한 사업들의 예산은 전액 집행한 것으로 나타남.
  - － 농어촌 노인복지서비스 및 사회참여 기반 확충을 위한 사업들의 경우에도 대부분 예산을 전액 집행한 것으로 나타남.

[고령사회 분야: 안전하고 활기찬 노후생활기반 조성 중영역 예산집행률]

중영역	세부사업	50%미만	50~70%	70~90%	90%이상	비예산
3. 안전하고 활기찬 노후생활기반 조성						
3-1. 안전한 주거공간 확보						
고령자가구를 위한 주거기준설정 및 주택개조 지원	• 고령자가구의 주거기준 설정					○
	• 고령자주거안정을위한 제도적 기반 마련					○
저소득고령자를 위한 주택공급확대	• 고령자용 국민임대주택 시범사업 실시				○	
3-2. 고령친화적 교통환경 조성						
고령자를 배려한 대중교통 이용 및 보행 환경 개선	• 고령자에 편리한 교통환경 조성				○	
	• 고령자에 안전한 보행환경 조성				○	
고령운전자에 적합한 교통기반 마련	• 고령 운전자에 대한 적성검사 및 안전교육 내실화					○
	• 실버마크제도도입·캠페인전개·홍보	미실시				
	• 노인교통사고 줄이기 운동추진					○
3-3. 활동적인 노인 사회참여 여건 조성						
노인적합형 일자리창출	• 노인적합형 일자리 창출				○	
생산적인 여가문화 프로그램 활성화 및 참여여건 조성	• 여가문화 및 사회활동에 노인 주도적 참여여건 조성				○	
	• 문화예술활동의 소비자에서 생비자로서의 노인역할 제고				○	
	• 고령자층 정보화교육				○	
	• 노인 여가문화 전문인력양성·활용				○	
	• 노인자원봉사 활성화				○	

[고령사회 분야: 안전하고 활기찬 노후생활기반 조성 중영역 예산집행률]

중영역	세부사업	50%미만	50~70%	70~90%	90%이상	비예산
농어촌 노인복지 서비스 및 사회참여 기반 확충	•지역 특성에 적합한 차별화된 노인 복지정책 추진				○	
	•고령취약농가 복지 및 재가 서비스 지속 추진				○	
	•찾아가는 이동보건복지센터 운영으로 현장중심의 서비스 제공				○	
	•지역자원, 마을특성 등을 활용한 노인 사회활동참여 증진 유도				○	
	•고령친화모델지역 시범사업				○	
	•독거노인 안전 및 지원서비스 확충				○	
노인권의 증진 및 효문화 조성	•노인학대 예방 등 노인권익증진 강화방안 마련				○	
	•교과개정개발 등 신 효문화 정착을 위한 정책 추진				○	
	•효행자, 경로우대 기여자 등 표창 및 홍보확대 및				○	
	•노인대상 사기예방 및 신고문화 강화					○

□ 예산집행률이 저조한 사업들은 대체적으로 목표달성도가 낮은 것으로 평가됨.

- “노후 건강관리 기반 조성” 소영역의 노화종합연구소 설립 추진 사업은 “노화종합연구소 설립 추진단” 운영을 위한 예산을 확보하지 못해 예산집행률(75%)과 목표달성률 모두 상대적으로 낮게 나타남.
- “노인 요양보호 기반 확충” 소영역의 치매노인 사례관리를 통해 치료·보호의 비용효과성 제고 사업도 예산집행률이 낮음에도 불구하고 목표는 100% 달성한 것으로 나타남.
- “고령친화적 교통환경 조성” 소영역의 고령운전자에 적합한 교통기반 마련을 위한 실버마크제도도입·캠페인 전개·홍보는 예산 미확보로 실시되지 못함.

#### 다. 사업 성과

□ 고령사회분야의 사업성과(성과점수)는 5점 만점 중 4.2점으로 우수한 것으로 측정됨.

- 중영역별로 ‘안전하고 활기찬 노후생활기반 조성’ 중영역(4.4점)과 ‘안정적인 노후소득 보장체계 구축’ 중영역(4.4점)의 성과는 우수하나, ‘건강하고 보호받는 노후생활 보장’ 중영역(3.6점)의 성과는 양호한 편임.

□ 중영역 내에서도 소영역별 성과는 상이하게 나타남.

- ‘안정적인 노후소득 보장체계 구축’ 중영역 내 “사적 소득보장제도” 소영역의 성과(5.0점)와 “공적연금 내실화” 소영역의 성과(4.6점)는 우수하며, “노후소득보장 사각지대 해소” 중영역의 성과(3.6점)는 양호한 것으로 평가됨.
- ‘건강하고 보호받는 노후생활보장’ 중영역의 경우, “노인 요양보호 기반 확충” 소영역의 성과는 5점으로 우수하나, “노후건강관리 기반 조성” 소영역의 성과는 2.5점으로 저조함.
- ‘안전하고 활기찬 노후생활기반 조성’ 중영역의 경우, “활동적인 노인 사회참여 여건 조성” 소영역(4.7점), “고령친화적 교통환경 조성” 소영역(4.4점), “안전한 주거공간 확보” 소영역(4.0점) 등으로 모든 소영역의 성과가 우수한 것으로 측정됨.

[고령사회분야 영역별 성과점수]

영역	성과지표	가중성과점수
고령사회분야		4.2
B1. 안정적인 노후소득 보장체계 구축		4.4
1-1. 공적연금 내실화	<ul style="list-style-type: none"> <li>• 국민연금 재정안정 확보노력</li> <li>• 직역연금 재정안정 확보노력</li> <li>• 국민연금과 직역연금간 가입기간 연계</li> </ul>	4.6
1-2. 노후소득보장 사각지대 해소	<ul style="list-style-type: none"> <li>• 기초노령연금 수급자 비율(지난 3년대비)</li> <li>• 20-59세 공적연금 가입률(지난 3년대비)</li> </ul>	3.6
1-3. 사적소득보장제도	<ul style="list-style-type: none"> <li>• 20-59세 퇴직연금가입률 증가율</li> </ul>	5.0
B2. 건강하고 보호받는 노후생활보장		3.6
2-1. 노후 건강관리 기반 조성	<ul style="list-style-type: none"> <li>• 노인건강검진을</li> <li>• 노인의 규칙적 생활체육 참여율</li> </ul>	2.5
2-2. 노인요양보호 기반확충	<ul style="list-style-type: none"> <li>• 노인장기요양서비스 수혜율</li> <li>• 노인요양시설 구축율</li> <li>• 노인치매검진을</li> </ul>	5.0

[고령사회분야 영역별 성과점수]

영역	성과지표	가중성과 점수
B3. 안전하고 활기찬 노후생활기반 조성		4.4
3-1. 안전한 주거공간 확보	• 노인의 주택만족도	4.0
3-2. 고령친화적 교통환경 조성	• 지하철역 승강시설 설치율 • 저상버스 도입율	4.4
3-3. 활동적인 노인 사회참여 여건 조성	• 노인일자리 창출수 증가율 • 노인 문화·예술교육프로그램 참여자 수 • 고령층 정보격차지수 • 노인의 삶의 만족도	4.7

## 라. 종합 평가

□ 고령사회정책의 경우, 목표달성률 90% 이상인 사업은 총 72개 중 67개 (93.1%), 예산을 90% 이상 집행한 사업은 총 37개 예산 사업 중 33개 (89.2%)로 목표달성도와 예산집행률이 높으며, 전체 성과는 4.2점(5점 만점 중)으로 우수한 것으로 평가됨.

○ 이와 같이 추진실적(목표달성도, 예산집행률)과 정책성과 모두 우수하여, 고령사회에 대응한 준비가 어느 정도 차질없이 수행되고 있는 것으로 평가할 수 있음.

－ 다만, 고령사회에 대응한 정책은 장기적으로 수행되어야하므로 향후에도 적극적인 노력이 지속되어야 할 것임.

□ 2008년도 고령사회정책에 대한 평가 결과를 중영역별로 종합하면,

○ ‘안정적인 노후소득 보장체계 구축(중영역)’을 위한 세부사업(19개)들 중 17개(89.5%)가 90%이상의 목표달성도를 보였으며, 모든 예산사업이 예산전액을 집행한 것으로 나타남.

－ 이러한 추진실적(목표달성도, 예산집행률)에 따라 성과도 4.4점으로 우수한 것으로 측정됨.

○ ‘건강하고 보호받는 노후생활보장(소영역)’을 위해 실시한 28개의 세부사업들 중 26개(92.8%)가 90%이상 목표를 달성하였으며, 예산사업(15개) 중 12개(80.0%)가 90%이상 예산을 집행한 것으로 나타남.



－ 이러한 추진실적(목표달성도, 예산집행률)에 따라 성과도 3.6점으로 양호한 것으로 측정됨.

○ ‘안전하고 활기찬 노후생활기반 조성(소영역)’을 위해 실시한 25개 사업 중 24개(96.0%)가 90%이상 목표를 달성하였으며, 예산사업(19개) 중 18개(94.7%)가 예산을 90%이상 집행한 것으로 나타남.

－ 세부사업들의 추진실적(목표달성도, 예산집행률)에 따라 성과도 4.0점으로 우수한 것으로 측정됨.

[고령사회분야 영역별 평가결과 종합]

영역	90%이상 사업비율		정책성과
	목표달성도	예산집행률	
B. 고령사회분야	93.1%	89.2%	4.2
1. 안정적인 노후소득 보장체계 구축	89.5%	100.0%	4.4
1-1.공적연금 내실화	100.0%	100.0%	4.6
1-2.노후소득보장 사각지대 해소	100.0%	100.0%	3.6
1-3.사적소득보장제도	71.4%	100.0%	5.0
2. 건강하고 보호받는 노후생활보장	92.8%	80.0%	3.6
2-1.노후 건강관리 기반 조성	87.5%	71.4%	2.5
2-2.노인 영양보호 기반 확충	91.7%	87.5%	5.0
2-3.평생건강증진을 위한 생활체육활성화	100.0%	100.0%	4.4
3. 안전하고 활기찬 노후생활기반 조성	96.0%	84.2%	4.0
3-1.안전한 주거공간 확보	100.0%	100.0%	4.4
3-2.고령친화적 교통환경 조성	80.0%	66.7%	4.7
3-3.활동적인 노인사회참여 여건 조성	100.0%	100.0%	4.7

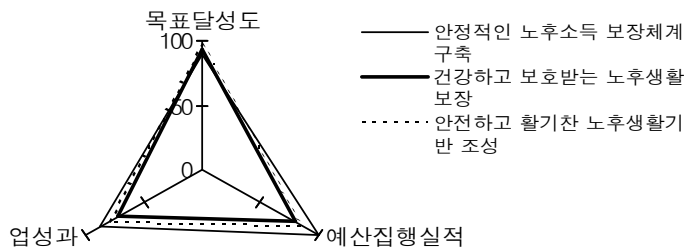
□ 고령사회분야의 중영역별 평가 결과, 추진실적에 따라 정책성과가 도출 되었다고 볼 수 있음.

○ ‘안정적인 노후소득 보장체계 구축’ 중영역의 목표달성도는 ‘건강하고 보호받는 노후생활보장’ 중영역에 비해 다소 낮은 반면 예산집행률이 100%로 높아, 정책성과가 가장 우수(4.4점)한 것으로 평가됨.

○ ‘안전하고 활기찬 노후생활기반 조성’ 중영역의 경우, 목표달성도가 가장 높으나 예산집행률이 상대적으로 낮아, 정책성과는 우수한 편 (4.0점)으로 평가됨.

- ‘안정적인 노후소득 보장체계 구축’과 ‘안전하고 활기찬 노후생활기반 조성’의 두 영역간 비교에서, 목표달성도가 유사할 경우에는 예산집행률에 따라 성과정도가 다르게 나타날 수 있음을 알 수 있음.
- ‘건강하고 보호받는 노후생활보장’ 중영역의 경우, 목표달성도가 비교적 높은 편이나 예산집행률이 가장 낮아, 정책성과는 양호한 편(3.6점)으로 평가됨.

[2008년도 고령사회분야 평가방법 간 상관도]



주: 성과점수는 5점척도이나, 여기에서는 백분율로 환산하여 도식화함.

- 고령사회분야의 중영역별 평가결과는 양호하거나 우수하나, 이들 중영역을 구성하고 있는 소영역들간 추진실적과 정책성과는 상이하게 나타날 수 있음.
- ‘안정적인 노후소득 보장체계 구축’ 중영역의 경우, 3개 소영역들 중 “공적연금 내실화”는 추진실적과 성과 모두 높게 나타난 반면, “사적소득보장제도” 소영역과 “노후소득보장 사각지대 해소” 소영역의 평가결과는 상반되게 나타남.
- “노후소득보장 사각지대 해소” 소영역의 경우, 목표달성도(90% 이상 달성 기준)와 예산집행률(90% 이상 집행 기준) 모두 높으나 정책성과점수는 양호한 편(3.6점)에 그침.
- 주된 이유로는 기초노령연금 지급대상 확대사업의 경우 2008년 7월 대상 확대에 당초목표를 달성하였으나, 여전히 수혜대상이

65세 이상 노인의 60%로 한정되어 있기 때문에 설명될 수 있음. 향후 기초노령연금 수급대상을 확대하기 위한 노력이 경주될 필요가 있음.

\* 기초노령연금수급율 : '08년 57.3%

- 또한, 국민연금사각지대 해소를 위해 납부예외자 및 장기체납자 축소, 자발적인 보험료 납부 유도, 5인미만 사업장가입자 확대, 일용직근로자 관리강화, 4대 보험 부과기준, 징수방법 등 일원화 등을 계획대로 추진하였으나, 25~59세 공적연금(국민연금, 공무원연금, 군인연금, 사학연금) 가입률이 크게 개선되지 않았기 때문임.

\* 20~59세 공적연금 가입률 : '07년 65.6%, '08년 66.0%

- “사적소득보장제도” 소영역의 경우 목표달성도는 70% 수준으로 낮으나 성과가 우수(5점)한 것으로 나타난 이유로는 제도 초기의 특성으로서 퇴직연금가입율이 급증했기 때문임(2007년 1.8%에서 2008년 3.8%로 증가).

- 그러나 실제 퇴직연금가입율은 아주 낮은 수준으로, 정책적 노력을 보다 강화하여야 할 것임.

○ ‘건강하고 보호받는 노후생활보장’ 중영역의 경우, “노인 요양보호 기반 확충” 소영역은 목표달성도가 높아 성과가 우수함. “평생건강 증진을 위한 생활체육 활성화” 목표달성도와 예산집행률 모두 높아 성과가 우수함. 그러나 “노후 건강관리 기반 조성” 소영역의 경우 목표달성도가 87%임에도 불구하고 예산집행률이 낮아 성과는 저조한 것으로 평가됨.

- 후자의 이유로는 노인건강 증진관련 운동사업 활성화를 위한 각종 사업(노인운동 지원 및 전문인력 배치확대, 전국규모 노인건강 축제 및 노인생활체육대회)의 목표달성도와 예산집행률이 상대적으로 낮아, 그 성과로서 노인의 규칙적 생활체육 참여율 모두 낮기 때문임.

\* 노인의 규칙적 생활체육 참여율 : '06년 62.7%, '08년 67.1%

- ‘안전하고 활기찬 노후생활기반 조성’ 중영역의 소영역별 추진실적과 정책성과는 대체적으로 일치하며, 모두 성과가 우수한 것으로 평가됨.
- 다만, “고령친화적 교통환경 조성”의 경우 다소 미흡한 추진실적에도 불구하고 정책성과가 우수한 것으로 평가되었는데, 이는 예산 미반영으로 실시되지 않았던 실버마크제도 도입 사업의 추진 실적이 성과지표에 반영되지 않았기 때문임.

#### 4. 성장동력분야

- 성장동력분야는 총 69개 세부사업들로 구성되어 있으며, 이들은 4개 중영역, 11개 소영역으로 구분됨.
- ‘여성·고령자 등 잠재인력 활용기반 구축’ 중영역은 “여성의 경제활동 참여 촉진”, “고령인력활용을 위한 생산적 고령화시스템 구축”, “외국적동포·외국인력의 활용 및 사회통합 기반조성” 등 3개 소영역으로 구성
- ‘인적자원의 경쟁력 및 활용도 제고’ 중영역은 “선순환적 직업능력 개발 및 평생학습체계 확립”과 “산업재해 예방을 통한 노동력 손실 방지” 2개의 소영역으로 구성
- ‘고령화사회의 금융기반 조성’ 중영역은 “역모기지제도 활성화”, “자산운용산업의 활성화”, “장기국채시장 육성” 등 3개 소영역으로 구성
- ‘고령친화산업을 미래 성장동력산업으로 육성’ 중영역은 “고령친화산업 육성 인프라 조성”, “고령친화제품 기술개발 촉진”, “고령친화제품 표준화 확대” 등 3개 소영역으로 구성

##### 가. 목표 달성도

- 성장동력 분야 총 69개 사업 중 65개 사업(94.2%)이 목표를 90%이상 달성한 것으로 나타남.
- 중영역별로 목표달성률이 90%이상인 사업은 ‘여성·고령자 등 잠재인

력 활용기반 구축’ 중영역의 경우 32개(88.9%), ‘인적자원의 경쟁력 및 활용도 제고’ 중영역의 경우 17개(100.0%), ‘고령화사회의 금융 기반 조성’ 중영역의 경우 5개(100.0%), ‘고령친화산업을 미래 성장 동력산업으로 육성’ 중영역의 경우 11개(100.0%)로 각각 나타남.

[2008년도 성장동력분야 사업목표 달성도]

영역	50%미만	50~70%	70~90%	90%이상	전체
성장동력부문	1 (1.4)	1 (1.4)	2 (2.9)	63 (94.2)	69 (100.0)
1.여성·고령자 등 잠재인력 활용기반 구축	1 (2.8)	1 (2.8)	2 (5.6)	32 (88.9)	36 (100.0)
1-1.여성의 경제활동 참여 촉진	1 (9.1)	-	1 (9.1)	9 (81.8)	11 (100.0)
1-2.고령인력활용을 위한 생산적 고령화시스템 구축	-	1 (7.7)	-	12 (92.3)	13 (100.0)
1-3.외국적동포 외국인력의 활용 및 사회통합기반조성	-	-	1 (8.3)	11 (91.6)	12 (100.0)
2.인적자원의 경쟁력 및 활용도 제고	-	-	-	17 (100.0)	17 (100.0)
2-1.선순환적 직업능력 개발 및 평생학습체계 확립	-	-	-	9 (100.0)	9 (100.0)
2-2.산업재해 예방을 통한 노동력 손실 방지	-	-	-	8 (100.0)	8 (100.0)
3.고령화사회의 금융기반 조성	-	-	-	5 (100.0)	5 (100.0)
3-1.역모기지제도 활성화	-	-	-	1 (100.0)	1 (100.0)
3-2.자산운용산업의 활성화	-	-	-	3 (100.0)	3 (100.0)
3-3.장기국채시장 육성	-	-	-	1 (100.0)	1 (100.0)
4.고령친화산업을 미래 성장동력산업으로 육성	-	-	-	11 (100.0)	11 (100.0)
4-1.고령친화산업 육성 인프라 조성	-	-	-	4 (100.0)	4 (100.0)
4-2.고령친화제품 기술개발 촉진	-	-	-	5 (100.0)	5 (100.0)
4-3.고령친화제품 표준화 확대	-	-	-	2 (100.0)	2 (100.0)

□ ‘여성·고령자 등 잠재인력 활용기반 구축’ 중영역의 경우, 총 36개 사업 중 32개 사업(88.9%)이 목표를 90%이상 달성함.

○ 소영역별로 목표달성률이 90%이상인 사업 비율은 “고령인력활용을 위한 생산적 고령화시스템 구축” 소영역(92.3%), “외국적동포·외국인력의 활용 및 사회통합 기반조성” 소영역(91.6%), “여성의 경제활동 참여 촉진” 소영역(81.8%) 순으로 나타남.

— “여성의 경제활동 참여 촉진” 소영역의 목표달성도가 상대적으로

낮은 이유로는 여성친화적 공공훈련프로그램 개발 및 시설확충 사업의 경우 주 훈련직종이 제조업 기간산업분야로 여성훈련실적이 거의 확대되지 못했기 때문이다.

- “고령인력활용을 위한 생산적 고령화시스템 구축” 소영역에서는 연령차별 금지 법제화 및 정년제도 개선, 기업의 임금체계 개편 및 근로형태 다양화 지원, 고령자 고용촉진 인센티브 강화, 중고령자 직업능력개발 지원, 고령근로자 직무수행환경 개선 등을 위한 사업들 대부분 목표를 달성한 것으로 나타남.
- 다만, 동 소영역중 목표달성도가 상대적으로 낮은 사업은 고령근로자 직무수행환경 개선을 위한 고령자 작업장 환경개선 지원 사업으로 융자단가 증액(계획 변경)에 따라 융자대상 사업장수가 감소하였기 때문이다.
- “외국적동포 · 외국인력의 활용 및 사회통합 기반조성” 소영역의 경우 외국적동포의 활용, 우수 외국인력의 적극 유치, 외국인고용허가제의 조기 정착, 다문화사회 적응을 위한 사회통합프로그램 활성화 등을 위해 실시한 12개 사업 중 11개가 90%이상의 목표달성율을 나타냄.
- 고용허가제로의 일원화에 따른 제도적 정비추진 사업만이 목표달성률이 낮는데, 그 이유는 「출입국지원 대행기관에 대한 근거규정」이 계획대로 개정되지 못했기 때문이다.

[성장동력 분야: 여성·고령자 등 잠재인력 활용기반 구축 중영역 목표달성도]

중영역	세부영역	50%미만	50~70%	70~90%	90%이상
1.여성·고령자 등 잠재인력 활용기반 구축					
1-1. 여성의 경제활동 참여 촉진					
적극적 여성고용정책 강화	•공기업과 대기업에 대한 적극적 고용개선조치				○
	•과학기술분야 여성진출확대사업(교과부)				○
	•과학기술분야 여성진출확대사업(교과부)				○
	•과학기술분야 여성진출확대사업(지경부)				○
	•여성공무원의 대표성 제고				○
	•국립대 여성교수 및 여성 교장교감 임용목표제 확대				○

## [성장동력 분야: 여성·고령자 등 잠재인력 활용기반 구축 중영역 목표달성도]

중영역	세부영역	50%미만	50~70%	70~90%	90%이상
여성의 직업능력 개발 및 취업지원	•여성 친화적 공공 훈련 프로그램 개발 및 시설 확충 사업	○			
	•여성 구직자 특성에 따른 훈련 제공 및 맞춤형 취업지원 서비스 제공				○
	•경력단절여성을 위한 IT온라인교육실시				○
	•여성 유망직종 자격제도 확충			○	
	•경력단절여성 등의 경제활동촉진법 제정				○
1-2. 고령인력 활용을 위한 생산적 고령화 시스템 구축					
연령차별 금지 법제화 및 정년제도 개선	•점진적 연령차별 금지 법제화 사업				○
	•연령차별을 해소하기 위한 Age Campaign 실시				○
	•정년제도 개선				○
기업의 임금체계 개편 및 근로형태 다양화 지원	•임금피크제 지원				○
고령자 고용촉진 인센티브 강화	•고령자 고용촉진장려금 활성화				○
	•퇴직인력의 전직등 퇴직준비프로그램 제공				○
	•산업체퇴직연구인력고용지원사업				○
	•고령자 취업지원서비스 확대				○
중고령자 직업능력 개발	•중고령자직업훈련기관 지원 강화				○
	•고령자를 위한 훈련과정개발				○
고령근로자 직무수행환경개선	•중고령자 안전보건 가이드라인 개발 보급				○
	•재해예방 기술지도 및 교육실시				○
	•고령자를 위한 작업장 환경개선 지원		○		
1-3. 외국적동포·외국인력의 활용 및 사회통합 기반조성					
외국적동포의 활용	•외국적동포 취업기회 확대를 위한 절차 개선				○
	•외국적동포의 체류지원				○
우수외국인력의 적극유치	•해외우수인력 유치 활동 강화				○
	•사중발급 개선 및 체류편의 제공				○
외국인고용허가제의 조기 정착	•고용허가제로의 일원화에 따른 제도적 정비추진			○	
	•고용허가제 정착과 발전을 위한 제도 정비				○
	•불법체류자 단속 및 권익증진 강화				○
	•외국인근로자 체류지원, 권익증진 강화				○
다문화사회 적응을 위한 사회통합프로그램 활성화	•체류외국인의 한국생활적응지원체계 구축				○
	•외국인 대상 문화사업 확대 및 지원강화				○
	•외국인에 대한 인식전환을 위한 대국민 교육홍보 강화(교과부)				○
	•외국인에 대한 인식전환을 위한 대국민 교육홍보 강화(문체부)				○

□ ‘인적자원의 경쟁력 및 활용도 제고’ 중영역의 경우, 17개 사업 모두 90% 이상 목표를 달성함.

○ “선순환적 직업능력 개발 및 평생학습체계 확립” 소영역에 포함된 9개 사업 모두 목표를 90% 이상 달성함.

- “산업재해 예방을 통한 노동력 손실 방지” 소영역에 포함된 8개 사업 중 7개 모두 목표를 90% 이상 달성함.

[성장동력 분야: 인적자원의 경쟁력 및 활용도 제고 중영역 목표달성도]

중영역	세부사업	50%미만	50~70%	70~90%	90%이상
2. 인적자원의 경쟁력 및 활용도 제고					
2-1. 선순환적 직업능력 개발 및 평생학습체계 확립					
학교교육과 노동시장 연계 강화	• 학교와 현장을 연계한 교육 및 체험학습 프로그램 강화(교과부)				○
	• 학교와 현장을 연계한 교육 및 체험학습 프로그램 강화(노동부)				○
	• 직업진로지도 및 직업정보제공 확대				○
수요자 중심의 직업능력 개발 기회 확대	• 재직근로자 및 실업자 직업훈련 강화(교과부)				○
	• 재직근로자 및 실업자 직업훈련 강화(노동부)				○
	• 중소기업 직업훈련 지원 강화				○
평생학습, 직업훈련인프라 및 국가 기술자격제도 혁신	• 평생학습 인프라 확충(노동부)				○
	• 평생학습 인프라 확충(교과부)				○
	• 국가기술자격제도 혁신				○
2-2. 산업재해 예방을 통한 노동력 손실 방지					
산업현장의 안전·보건 증진	• 영세사업장(50인미만) 작업환경 개선				○
	• 안전취약부문 감독 강화				○
	• 작업환경측정제도 내실화 및 유해물질 관리체계화				○
	• 사업장 건강증진 및 질병예방체계 강화				○
	• 노사의 안전의식 제고				○
산재근로자의 직장복귀 지원강화	• 직장복귀지원금 지원확대				○
	• 직업재활훈련강화 및 창업지원 확대				○
	• 산재근로자에 대한 재활상담 강화				○

- ‘고령화사회의 금융기반 조성’ 중영역의 경우, 총 5개 사업 모두 목표의 90% 이상을 달성함.

- 소영역별로 “역모기지제도 활성화” 소영역(1개 사업), “자산운용산업의 활성화” 소영역(3개 사업) 및 “장기국채시장 육성” 소영역(1개 사업) 모두 목표를 90%이상 달성함.



## [성장동력 분야: 고령화사회의 금융기반 조성 중영역 목표달성도]

중영역	세부사업	50%미만	50~70%	70~90%	90%이상
3. 고령화사회의 금융기반 조성					
3-1. 역모기지제도 활성화					
	• 역모기지제도의 활성화				○
3-2. 자산운용산업의 활성화					
	• 자산운용회사의 전문화·대형화 촉진				○
	• 펀드 운용과 영업의 자율성 확대				○
	• 사모투자펀드(PEF) 활성화				○
3-3. 장기국채시장 육성					
	• 초장기채 발행				○

- ‘고령친화산업을 미래 성장동력산업으로 육성’ 중영역에 포함된 3개 소영역(“고령친화산업 육성 인프라 조성”, “고령친화제품 기술개발 촉진”, “고령친화제품 표준화 확대”)의 11개 사업 모두 목표를 달성함.

## [성장동력 분야: 고령친화산업을 미래 성장동력산업으로 육성 중영역 목표달성도]

중영역	세부사업	50%미만	50~70%	70~90%	90%이상
4. 고령친화산업을 미래 성장동력산업으로 육성					
4-1. 고령친화산업 육성 인프라 조성					
고령친화산업의 체계적 육성을 위한 제도적 기반 마련	• 고령친화산업진흥법 제정·시행				○
	• 고령친화산업 육성기반 구축				○
우수고령친화제품(서비스) 지정·표시제도 도입	• 우수제품 품질표시 및 우수사업자 지정제도 도입				○
고령친화제품 종합체험관 설립	• 고령친화제품 종합체험관 설립				○
4-2. 고령친화제품 기술개발 촉진					
	• 단계별기술개발추진(지정부)				○
	• 단계별기술개발추진(행안부)				○
	• 고령친화용품산업화지원센터 설립				○
	• 고령친화상품개발종합지원산업클러스터구축				○
	• 우수제품 전시기회 확대				○
4-3. 고령친화제품 표준화 확대					
	• 고령자장애인복지표준 제·개정추진				○
	• 국제표준화 동향 파악 및 대응				○

## 나. 예산 집행실적

- 성장동력분야의 총 69개 사업은 47개 예산사업과 22개 비예산사업으로

구성되어 있음.

- 47개 예산사업 중 총 43개 사업(91.5%)이 90% 이상 예산을 집행한 것으로 나타남.
  - － 나머지 4개 사업(8.5%)은 목표의 70~90%를 집행함.
- 중영역별로 90% 이상 예산집행 사업비율은 ‘고령화사회의 금융기반 조성’ 중영역과 ‘고령친화산업을 미래 성장동력산업으로 육성’ 중영역 100%, ‘여성·고령자 등 잠재인력 활용기반 구축’ 중영역 98.0%, ‘인적자원의 경쟁력 및 활용도 제고’ 중영역 82.9%로 등 대체적으로 높게 나타남.

[2008년도 성장동력분야 예산집행률]

영역	50%미만	50~70%	70~90%	90%이상	계	비예산
C. 성장동력부문	-	-	4 (8.5)	43 (91.5)	47 (100.0)	22
1.여성·고령자 등 잠재인력 활용기반 구축	-	-	3 (12.0)	22 (88.0)	25 (100.0)	11
1-1.여성의 경제활동 참여 촉진	-	-	-	8 (100.0)	8 (100.0)	3
1-2.고령인력활용을 위한 생산적 고령화시스템 구축	-	-	1 (9.1)	10 (90.9)	11 (100.0)	2
1-3.외국적동포 외국인력의 활용 및 사회통합기반 조성	-	-	2 (33.3)	4 (66.7)	6 (100.0)	6
2.인적자원의 경쟁력 및 활용도 제고	-	-	1 (7.1)	13 (92.9)	14 (100.0)	3
2-1.선순환적 직업능력 개발 및 평생학습체계 확립	-	-	-	8 (100.0)	8 (100.0)	1
2-2.산업재해 예방을 통한 노동력 손실 방지	-	-	1 (16.7)	5 (83.3)	6 (100.0)	2
3.고령화사회의 금융기반 조성	-	-	-	-	1 (100.0)	4
3-1.역모기지제도 활성화	-	-	-	-	1 (100.0)	-
3-2.자산운용산업의 활성화	-	-	-	-	-	3
3-3.장기국채시장 육성	-	-	-	-	-	1
4.고령친화산업을 미래 성장동력산업으로 육성	-	-	-	7 (100.0)	7 (100.0)	4
4-1.고령친화산업 육성 인프라 조성	-	-	-	1 (100.0)	1 (100.0)	3
4-2.고령친화제품 기술개발 촉진	-	-	-	5 (100.0)	5 (100.0)	-
4-3.고령친화제품 표준화 확대	-	-	-	1 (100.0)	1 (100.0)	1

□ ‘여성·고령자 등 잠재인력 활용기반 구축’ 중영역의 25개 예산사업 중 22개(88.0%)가 예산을 90%이상 집행함.

- 소영역별로는 “여성의 경제활동 참여 촉진” 소영역, “고령인력활용을 위한 생산적 고령화시스템 구축” 소영역, “외국적동포·외국인력의 활용 및 사회통합 기반조성” 소영역 순으로 예산집행률이 높게 나타남.
- “여성의 경제활동 참여 촉진” 소영역의 경우, 8개 사업 모두 90%이상 예산을 집행함.
- “고령인력활용을 위한 생산적 고령화시스템 구축” 소영역의 경우 총 11개 사업 중 10개 사업(90.9%)이 예산을 90%이상 집행함.
  - 고령자 고용촉진 인센티브 강화의 일환으로 실시되고 있는 퇴직인력의 전직 등 퇴직준비 프로그램 제공 사업만이 예산집행률이 다소 낮음(90% 이상 예산집행 사업비율 86.6%).
- “외국적동포·외국인력의 활용 및 사회통합 기반 조성” 소영역의 경우, 총 6개 사업 중 4개(66.7%)가 예산을 90% 이상 집행함.
  - 해외 우수인력 유치 활동 강화(외국인 유학생 유치 확대) 사업(69.0%)과 외국인 근로자 체류지원 및 권익증진 강화 사업(84.9%)만이 예산집행률이 상대적으로 낮게 나타남.

[성장동력 분야: 여성·고령자 등 잠재인력 활용기반 구축 중영역 예산집행률]

중영역	세부영역	50%미만	50~70%	70~90%	90%이상	비예산
1.여성·고령자 등 잠재인력 활용기반 구축						
1-1. 여성의 경제활동 참여 촉진						
적극적 여성고용정책 강화	•공기업과 대기업에 대한 적극적 고용개선조치				○	
	•과학기술분야 여성 진출 확대사업(교과부)				○	
	•과학기술분야 여성 진출 확대사업(교과부)					○
	•과학기술분야 여성 진출 확대사업(지경부)				○	
	•여성공무원의 대표성 제고					○
	•국공립대 여성교수 및 여성 교장 교감 임용목표제 확대				○	

[성장동력 분야: 여성 고령자 등 잠재인력 활용기반 구축 중영역 예산집행률]

중영역	세부사업	50%미만	50~70%	70~90%	90%이상	비예산
여성의 직업능력 개발 및 취업지원	•여성 친화적 공공 훈련 프로그램 개발 및 시설 확충 사업				○	
	•여성 구직자 특성에 따른 훈련 제공 및 맞춤형 취업지원 서비스 제공				○	
	•경력단절여성을 위한 IT온라인교육				○	
	•여성 유망직종 자격제도 확충				○	
	•경력단절여성 등의 경제활동촉진법 제정					○
1-2. 고령인력 활용을 위한 생산적 고령화 시스템 구축						
연령차별 금지 법제화 및 정년제도 개선	•점진적 연령차별 금지 법제화 사업					○
	•연령차별을 해소하기 위한 Age Campaign 실시				○	
	•정년제도 개선					○
기업의 임금체계 개편 및 근로형태 다양화 지원	•임금피크제 지원				○	
고령자 고용촉진 인센티브 강화	•고령자 고용촉진장려금 활성화				○	
	•퇴직인력의 전직등 퇴직준비프로그램 제공			○		
	•산업체퇴직연구인력고용지원사업				○	
	•고령자 취업지원서비스 확대				○	
중고령자 직업능력개발 지원	•중고령자직업훈련기관 지원 강화				○	
	•고령자를 위한 훈련과정개발				○	
고령근로자 직무수행환경개선	•고령자를 위한 작업장 환경개선 지원				○	
	•중고령자 안전보건가이드라인 개발보급				○	
	•재해예방 기술지도 및 교육실시				○	
1-3. 외국적동포 · 외국인력의 활용 및 사회통합 기반조성						
외국적동포의 활용	•외국적동포 취업기회 확대를 위한 절차개선					○
	•외국적동포의 체류지원					○
우수외국인력의 적극유치	•해외우수인력 유치 활동 강화			○		
	•사증발급 개선 및 체류 편의 제공					○
외국인고용허가제의 조기 정착	•고용허가제로의 일원화에 따른 제도적 정비 추진					○
	•고용허가제 정착과 발전을 위한 제도 정비					○
	•불법체류자 단속 및 권익증진 강화				○	
	•외국인근로자 체류지원 및 권익증진 강화			○		
	•체류외국인의 한국생활적응지원체계 구축				○	
다문화사회 적응을 위한 사회통합프로그램 활성화	•외국인 대상 문화사업 확대 및 지원강화				○	
	•외국인에 대한 인식전환을 위한 대국민 교육 홍보 강화(교과부)				○	
	•외국인에 대한 인식전환을 위한 대국민 교육 홍보 강화(문체부)					○

□ ‘인적자원의 경쟁력 및 활용도 제고’ 중영역의 경우, 총 14개 예산사업 중 13개(92.9%)가 예산을 90%이상 집행한 것으로 나타남.

○ 소영역별로 예산집행률이 90%이상인 사업 비율을 살펴보면, “선순

환적 직업능력 개발 및 평생학습체계 확립” 소영역 100.0%, “산업 재해 예방을 통한 노동력 손실 방지” 소영역 83.3%로 나타남.

- “선순환적 직업능력 개발 및 평생학습체계 확립” 소영역의 경우, 학교교육과 노동시장 연계 강화, 수요자 중심의 직업 능력 개발 기회 확대, 평생학습, 직업훈련인프라 및 국가 기술자격제도 혁신 등을 위한 사업들 모두 예산을 전액 집행함.
- “산업재해 예방을 통한 노동력 손실 방지” 소영역의 경우에는 산업현장의 안전·보건 증진, 산재근로자의 직장복귀지원강화 등을 위한 사업들 대부분 예산을 90%이상 집행한 것으로 나타남.
- 다만, 직업재활훈련강화 및 창업지원 확대 사업의 경우 예산의 87.8%만을 집행함.

[성장동력 분야: 인적자원의 경쟁력 및 활용도 제고 중영역 예산집행률]

중영역	세부사업	50%미만	50~70%	70~90%	90%이상	비예산
2. 인적자원의 경쟁력 및 활용도 제고						
2-1. 선순환적 직업능력 개발 및 평생학습체계 확립						
학교교육과 노동시장 연계 강화	• 학교와 현장을 연계한 교육 및 체험학습 프로그램 강화(교과부)				○	
	• 학교와 현장을 연계한 교육 및 체험학습 프로그램 강화(노동부)				○	
	• 직업진로지도 및 직업정보제공 확대				○	
수요자 중심의 직업 능력 개발 기회 확대	• 재직근로자, 실업자직업훈련 강화(교과부)					○
	• 재직근로자, 실업자직업훈련 강화(노동부)				○	
	• 중소기업 직업훈련 지원 강화				○	
평생학습, 직업 훈련인프라 및 국가기술자격제도 혁신	• 평생학습 인프라 확충(노동부)				○	
	• 평생학습 인프라 확충(교과부)				○	
	• 국가기술자격제도 혁신				○	
2-2. 산업재해 예방을 통한 노동력 손실 방지						
산업현장의 안전·보건 증진 산재근로자의 직장복귀지원강화	• 영세사업장(50인미만) 작업환경 개선				○	
	• 안전취약부문 감독 강화					○
	• 작업환경측정제도 내실화 및 유해물질 관리체계화				○	
	• 사업장 건강증진 및 질병예방체계 강화				○	
	• 노사의 안전의식 제고					○
	• 직장복귀지원금 지원확대				○	
	• 직업재활훈련강화 및 창업지원 확대			○		
	• 산재근로자에 대한 재활상담 강화				○	

□ ‘고령화사회의 금융기반 조성’ 중영역은 1개 예산사업과 4개 비예산 사업으로 구성되어 있으며, 1개 예산사업은 90%이상 예산을 집행한 것으로 나타남.

[성장동력 분야: 고령화사회의 금융기반 조성 중영역 예산집행률]

중영역	세부사업	50%미만	50~70%	70~90%	90%이상	비예산
3. 고령화사회의 금융기반 조성						
3-1. 역모기지제도 활성화						
	• 역모기지제도의 활성화				○	
3-2. 자산운용산업의 활성화						
	• 자산운용회사의 전문화·대형화 촉진					○
	• 펀드 운용과 영업의 자율성 확대					○
	• 사모투자펀드(PEF) 활성화					○
3-3. 장기국채시장 육성						
	• 조장기채 발행					○

□ ‘고령화사회의 금융기반 조성’ 중영역은 7개 예산사업과 4개 비예산사업으로 구성되어 있으며, 7개 예산사업 모두 전액 집행한 것으로 나타남.

[성장동력 분야: 고령친화산업을 미래 성장동력산업으로 육성 중영역 예산집행률]

중영역	세부사업	50%미만	50~70%	70~90%	90%이상	비예산
4. 고령친화산업을 미래 성장동력산업으로 육성						
4-1. 고령친화산업 육성 인프라 조성						
고령친화산업의 체계적 육성을 위한 제도적 기반 마련	• 고령친화산업진흥법 제정·시행					○
	• 고령친화산업 육성기반 구축					○
우수고령친화제품(서비스) 지정 표시제도 도입	• 우수제품 품질표시 및 우수사업자 지정제도 도입					○
고령친화제품 종합체험관 설립	• 고령친화제품 종합체험관 설립				○	
4-2. 고령친화제품 기술개발 촉진						
	• 단계별기술개발추진(지경부)				○	
	• 단계별기술개발추진(행안부)				○	
	• 고령친화용품산업화지원센터 설립				○	
	• 고령친화상품개발종합지원산업 클러스터구축				○	
	• 우수제품 전시기회 확대				○	
4-3. 고령친화제품 표준화 확대						
	• 고령자장애인복지표준 제 개정추진				○	
	• 국제표준화 동향 파악 및 대응					○

## 다. 사업 성과

□ 성장동력분야의 사업성과(성과점수)는 5점 만점 중 3.9점으로 양호한 편으로 평가할 수 있음.

○ 중영역별로 ‘여성·고령자 등 잠재인력 활용기반 구축’ 중영역(3.6점)과 ‘인적자원 경쟁력 및 활용도 제고’ 중영역(3.5점)의 성과는 양호하며, ‘고령친화 산업을 미래 성장동력 산업으로 육성’ 중영역(5.0점)의 성과는 우수한 것으로 나타남.

□ 중영역 내에서도 소영역 간 성과점수가 상이함.

○ ‘여성·고령자 등 잠재인력 활용기반 구축’ 중영역의 경우, “외국적 동포, 외국인력활용 및 사회통합기반조성” 소영역 4.5점, “여성의 경제활동 참여 촉진” 소영역 3.8점, “고령인력 활용을 위한 생산적 고령화시스템 구축” 소영역 3.0점 등 소영역간 성과점수의 편차가 비교적 크게 나타남.

○ ‘인적자원 경쟁력 및 활용도 제고’ 중영역의 경우, “선순환적 직업능력 개발 및 평생학습체계 확립” 소영역의 성과(4.1점)는 우수하나, “산업재해 예방을 통한 노동력 손실 방지” 소영역(2.6점)의 성과는 저조한 것으로 평가됨.

[성장동력분야 영역별 성과점수]

영역	성과지표	가중성과점수
C. 대표지표		3.9
1. 여성 고령자 등 잠재인력 활용기반 구축		3.6
1-1. 여성의 경제활동 참여 촉진	<ul style="list-style-type: none"> <li>• AA제도적용 사업장 여성 및 여성관리자 고용률</li> <li>• 여성 직업능력개발 참여율</li> </ul>	3.8
1-2. 고령인력 활용을 위한 생산적 고령화시스템 구축	<ul style="list-style-type: none"> <li>• 정년제도 채택 사업장 평균 정년연령</li> <li>• 임금피크제 보전수당 수급자 증감율</li> <li>• 고용 장려금 실제 이용인원 증가율</li> <li>• 50세이상 고령근로자 산업재해발생률</li> </ul>	3.0
1-3. 외국적 동포, 외국인력활용 및 사회통합기반조성	<ul style="list-style-type: none"> <li>• 방문취업사증 소지자 총 수</li> <li>• 전문 외국인력 체류자 수 증감률</li> </ul>	4.5

[성장동력분야 영역별 성과점수]

영역	성과지표	가중성과점수
2. 인적자원 경쟁력 및 활용도 제고		3.5
2-1. 선순환적 직업능력 개발 및 평생 학습체계 확립	<ul style="list-style-type: none"> <li>고등교육기관 졸업자 취업률 증가율</li> <li>재직근로자 직업훈련 참여율</li> <li>평생학습참여율</li> </ul>	4.1
2-2. 산업재해 예방을 통한 노동력 손실 방지	<ul style="list-style-type: none"> <li>산업재해율</li> <li>산재장해인 직업복귀율 증가율</li> </ul>	2.6
3. 고령친화 산업을 미래 성장동력 산업으로 육성	<ul style="list-style-type: none"> <li>주요고령친화산업의 시장규모 증감률</li> <li>고령친화산업 우수제품(서비스) 지정·표시 건수</li> <li>고령친화제품 표준화 건수</li> <li>역모기지 대출건수증가율</li> </ul>	5.0

라. 종합 평가

- 성장동력분야의 총 69개 사업 중 목표를 90%이상 달성한 사업은 65개 (94.2%) 그리고 47개 예산사업 중 90%이상 예산집행사업은 43개 (91.5%)이며, 정책성과는 5점 만점 중 3.9점으로 양호한 편으로 평가됨.
- 2008년도 성장동력분야 사업들의 추진실적(목표달성도와 예산집행률)은 우수한 편임에도 불구하고, 정책성과는 그만큼 높지 않음.
- － 이는 추진실적과 성과가 효율적으로 연계되지 못했음을 의미하기도 함. 부분적으로는 목표달성도가 높음에도 불구하고 예산집행률이 낮기 때문으로, 효율적인 예산집행도 긴요한 것으로 사료됨.

[성장동력분야 영역별 평가결과 종합]

	90% 이상 사업 비율		정책 성과
	목표달성도	예산집행률	
C.성장동력부문	94.2%	91.5%	3.9
1.여성·고령자 등 잠재인력 활용기반 구축	88.9%	88.0%	3.6
1-1.여성의 경제활동 참여 촉진	81.8%	100.0%	3.8
1-2.고령인력활용을 위한 생산적 고령화시스템 구축	92.3%	90.9%	3.0
1-3.외국적동포 외국인력 활용 및 사회통합기반조성	91.6%	66.7%	4.5
2.인적자원의 경쟁력 및 활용도 제고	100.0%	92.9%	3.5
2-1.선순환적 직업능력 개발 및 평생학습체계 확립	100.0%	100.0%	4.1
2-2.산업재해 예방을 통한 노동력 손실 방지	100.0%	83.3%	2.6



[성장동력분야 영역별 평가결과 종합]

	90% 이상 사업 비율		정책 성과
	목표달성도	예산집행률	
3.고령화사회의 금융기반 조성	100.0%	100.0%	-
3-1.역모기지제도 활성화	100.0%	100.0%	-
3-2.자산운용산업의 활성화	100.0%	0.0%	-
3-3.장기국채시장 육성	100.0%	0.0%	-
4.고령친화산업을 미래 성장동력산업으로 육성	100.0%	100.0%	5.0
4-1.고령친화산업 육성 인프라 조성	100.0%	100.0%	-
4-2.고령친화제품 기술개발 촉진	100.0%	100.0%	-
4-3.고령친화제품 표준화 확대	100.0%	100.0%	-

□ 중영역별 추진실적(목표달성도: 90%이상 목표달성 사업비율, 예산집행 실적: 90%이상 예산집행 사업비율)과 정책성과는 대체적으로 일치하고 있으나, 예외적인 부분도 존재함.

○ ‘여성·고령자 등 잠재인력 활용기반 구축’ 중영역의 경우, 목표달성도(88.9%)와 예산집행실적(88.0%)의 추진실적이 양호하며, 정책성과도 3.8점으로 양호한 것으로 평가됨.

－ 다만, 동 중영역 중 “고령인력 활용을 위한 생산적 고령화시스템 구축” 소영역의 추진실적이 우수(목표달성도와 예산집행실적 모두 90% 이상)함에도 불구하고, 그 성과는 3.6점에 그치고 있음.

▪ 이는 고령근로자 직무수행환경개선 사업들의 높은 추진실적에도 불구하고 그 성과로서 50세 이상 고령근로자 산업재해 발생률이 높게 나타났기 때문임.

\* 50세이상고령근로자산업재해발생률: ‘07년 35.0%, ’08년 36.6%

▪ 고령사회에서 노동력 부족에 대응하여 노동력 유실을 최소화할 수 있도록 고령근로자 직무수행환경 개선과 관련 시스템 개선 등에 노력하여야 할 것임.

○ ‘인적자원 경쟁력 및 활용도 제고’ 중영역의 경우에는 추진실적(목표 달성도 100%, 예산집행실적 92.9%)이 우수한 반면, 정책성과는 3.5 점으로 양호한 것으로 측정되어 다소 불일치성이 나타남.

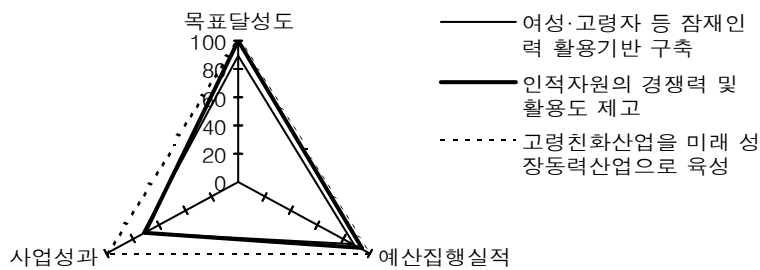
— 이는 “산업재해 예방을 통한 노동력 손실 방지” 소영역의 추진실적(75.0%, 83.3%)이 낮아, 성과점수가 2.6점으로 저조하기 때문

- 이러한 결과는 산재장해인의 직업복귀증가율이 전년대비 10% 내외 수준에서 머무르고 있기 때문으로 정책적 노력을 강화할 필요가 있음.

\* 산재장해인 직업복귀율 증가율: ‘07년 9.7%, ‘08년 7.6%

- ‘고령화사회의 금융기반 조성’ 중영역에서는 5개 사업 모두 90%이상 목표를 달성한 것으로 나타남.
- ‘고령친화산업을 미래 성장동력산업으로 육성’ 중영역의 경우, 목표달성도(100%), 예산집행실적(100%) 등 추진실적이 아주 우수하며, 그 성과도 5점 만점으로 아주 우수한 것으로 측정됨.

[2008년도 성장동력분야 평가방법 간 상관도]



주: 성과점수는 5점적도이나, 여기에서는 백분율로 환산하여 도식화함.

- ‘고령친화산업을 미래 성장동력산업으로 육성’ 중영역의 경우 추진실적과 정책성과는 모두 우수하나, 고령사회에서 실질적인 성장동력산업으로서 자리매김을 하기 위해서는 도약단계에 도달할 수 있는 정책적 노력이 요구됨.

## 5. 국민인식개선분야

- 저출산·고령사회기본계획에서 저출산·고령화에 효과적으로 대응하기 위하여 체계적·전략적인 교육·홍보를 통한 사회적분위기 조성 및 국민인식 전환을 목표로 다각적인 정책(사업) 추진한 것으로 나타남.
  - 2008년도의 실천전략은 1) 인식개선을 위한 전략적 홍보·교육, 2) 정책공동체 구축 및 사회적 합의 유도, 그리고 3) 정책효과성 제고를 위한 추진체계 구축 등의 3개 중영역으로 구성되어 있음.
- “인식개선을 위한 전략적 홍보·교육” 중영역에서는 저출산·고령화 극복을 위한 사회공감대 형성 및 국민인식 전환, 가치관 형성 등을 목표로 다양한 사업들을 추진한 것으로 나타남.
  - 구체적으로 생애주기별 전략적 홍보 추진(인구교육 활성화 지원, 결혼준비가적령기 청년층 대상 가치관 홍보, 활기찬 노후 생활 대비를 위한 전략적 홍보), 저출산·고령화 대응 사회적 공론화 지속 추진(정책대상인 청년층, 주부, 직장인, 노인 등이 자발적으로 참여할 수 있는 기회 마련, 정책참여 기반 확대) 등이 포함됨.
  - 동 사업들의 목표달성률은 99.3%(저출산·고령화에 대한 국민인식개선 58.5점 중 58.1점 달성) 그리고 예산집행률은 95.4%로, 추진실적이 우수한 것으로 나타남.
- ‘정책공동체 구축 및 사회적 합의 유도’ 중영역에서는 저출산대책 포럼 개최와 한국종교지도자협회를 통한 캠페인을 계획하였으며, 그 결과 전자는 목표달성률과 예산집행률 모두 100%로 달성한 반면, 후자의 경우 경제위기로 인한 시기 부적절성으로 인해 보류된 것으로 파악됨.
- ‘정책효과성 제고를 위한 추진체계 구축’ 중영역은 “중앙·지방자치단체 간 정책 연계 및 추진체계 강화” 소영역, “저출산·고령사회정책 성과관리체계 구축” 소영역, “저출산·고령사회정책 영향평가제도 정착”으로 구성되어 있음.

- “중앙·지자체간 정책 연계 및 추진체계 강화” 소영역의 경우, 자치단체 정책역량 강화(직무교육, 정책간담회, 워크숍, 인구정책컨설팅, 인구정책 경진대회), 정부포상 및 정책연수 등 인센티브 제공 등이 추진된 것으로 나타남.
- “저출산고령사회정책 성과관리체계 구축” 소영역의 경우, 성과평가보고서를 제출한으로서 목표를 100 달성한 것으로 나타남.
- “저출산고령사회정책 영향평가제도 정착” 소영역의 경우, 실제 추진을 보류하여 목표를 달성하지 못한 것으로 나타남.
- 국민인식개선분야의 추진실적은 우수한 편이나 사업들의 체계성과 사업들 간 유기적인 연관성은 다소 미흡한 것으로 평가할 수 있으므로, 다음과 같은 개선 노력이 강구되어야 할 것임.
  - 국민인식개선분야의 비전과 목표를 정립하고, 이를 실현하기 위한 종합적인 계획을 수립하여 체계적으로 추진하도록 함.
  - 국민인식개선을 위한 홍보와 사회적 합의유도를 통합적으로 수행하고, 이를 위한 조직체제로 저출산고령사회위원회를 중심으로 국민운동연합본부(2009년 발족)와 지방자치단체들과 유기적인 협력을 강화하도록 함.
  - 저출산고령사회정책 성과관리를 효율적으로 수행하기 위해 상시적으로 자료 수집 및 평가가 이루어질 수 있는 ‘성과관리센터(가칭)’을 설립·운영하도록 함.
  - 저출산고령사회정책영향평가제도를 실질적으로 도입하기 위한 부처간 협의 등을 추진하도록 함.

### III. 결론

- 중앙정부 저출산고령사회정책에 대한 평가 결과, 추진실적 및 성과는 대체적으로 우수한 편으로 평가됨,

- 다만, 일부 영역 및 사업들의 목표달성도와 성과가 미흡한 것으로 나타나, 평가 결과를 토대로 그 원인을 진단하고 개선점을 도출하여 향후 시행계획에 적극적으로 반영하여야 할 것임.
- － 저출산분야에서는 출산·육아지원 대상확대, 지원수준 현실화, 인프라 확충 및 서비스 질적 수준 제고, 수요자 선택권 강화, 전달 체계 개선 등의 다각적인 노력이 필요한
  - 구체적으로 “다양하고 질 높은 육아지원인프라 확충”을 위한 국공립보육시설 및 직장보육시설 확충, 민간보육서비스 개선, 다양한 보육수요 충족, 초등보육인프라 구축관련 민간자본 진입 장벽 제거, 수요자의 선택권 보장 등
  - “자녀양육가정의 경제적·사회적 부담 경감”을 위한 영유아보육 교육비 지원대상 확대 등
  - “임신·출산에 대한 지원 확대”를 위한 출산관련 의료공급체계 구축, 신생아 건강관리기반 구축, 불임부부 지원대상 확대 등
  - “일·가정 양립 환경 조성”을 위한 사업들의 성과는 정책 초기로 인해 과대 측정된 경향이 있으므로, 향후 목표치를 상향조정하여 산전후휴가제도의 사각지대 감소, 육아휴직급여 현실화, 출산 및 육아 후 복귀 프로그램 내실화 등 적극적 노력 필요
- － 고령사회분야의 성과는 상대적으로 우수하게 평가되며, 이는 고령 사회에 대응 노력이 비교적 장기간에 걸쳐 체계적으로 추진되어 온 결과로 간주할 수 있음. 특히, 사회보험재정 안정성 확보 등을 위한 사회보험체제(4대 연금, 건강보험, 장기요양보험 등) 개선, 건강 보장, 노후생활환경 조성 등의 노력이 서서히 가시화되고 있음을 의미함.
  - 그럼에도 불구하고, 노인인구의 급격한 증가에 대한 실질적 대응을 위해 노후소득보장 사각지대 해소에 대한 노력 지속 필요
  - 노후건강보장을 위해 사전적 예방(국민운동 활성화, 노인건강 검진, 규칙적 생활체육 참여등) 관련 제도개선 및 인프라구축

#### 강화 필요


- 안전하고 활기찬 노후생활기반을 조성하기 위해 고령친화적 주거환경, 교통환경 조성 등 전사회적 기반 구축 등 강화 필요
- 성장동력분야의 성과는 양호하나, 투입 대비 성과의 가시화 정도가 상대적으로 낮은 것으로 평가됨. 따라서 정책실효성을 제고하기 위해서는 정책적 투입량 증가도 중요하나, 사회 환경 조성 내지 시스템 개선의 노력도 동반되어야 할 것임.
- 고령사회에서 노동력 부족에 대응한 여성인력 및 고용인력 활용을 촉진시키기 위해 여성·노인에 대한 차별 의식 개선과 고용문화 조성에 대한 노력 강화 필요
- 외국적동포와 외국인근로자 등 도입과 관련 인구자질과 사회통합 측면을 고려한 종합적인 정책 마련 및 체계적 추진 중요
- 노동력 손실 방지를 위한 산재 예방 등 관련 제도 개선 및 인식 제고 등 종합적 노력 필요
- 고령친화산업을 실질적인 미래 성장동력산업으로 육성하기 위해 목표 상향조정 및 추진을 통한 도약기반 구축 노력 필요
- 국민인식개선분야의 추진실적은 우수한 편이나, 보다 큰 효과성을 창출하기 위해 체계적이고 종합적인 추진 필요



01

K  
I  
H  
A  
S  
A

**서론**







# I. 서론

## 1. 배경 및 목적

- 정부는 저출산 고령화에 대응하기 위해 저출산·고령사회기본법 제정(2005) 및 제1차저출산·고령사회기본계획(2006~2010) 시행(2006)
  - 동법 21조 및 동법 시행령 4조에서는 기본계획과 매년 시행계획의 추진성과를 평가하여, 익년도 계획에 반영하도록 규정
  - 이에 따라, 정부는 저출산·고령사회정책 성과지표를 마련(2006. 6~2007. 3)하여 매년 저출산고령사회정책에 대한 평가 실시
    - 2006년도 저출산·고령사회정책 성과 시범평가 실시(2007. 8~12)
    - 2007년도 저출산·고령사회정책 성과평가 실시(2008. 3~11)
      - 2008년에는 성과지표 간명화 및 지수화 작업도 추진
- 본 보고서에서는 저출산고령사회기본계획 및 2008년도 시행계획의 추진 성과에 대한 종합적인 평가 실시

## 2. 평가 대상

- 저출산·고령사회기본계획 및 2008년도 시행계획 상 저출산고령사회정책을 평가대상으로 설정하여 평가 실시
  - 중앙정부의 평가대상 저출산고령사회정책은 4대 분야(저출산, 고령사회, 성장동력, 국민인식개선) 231개 사업으로 구성(사업 목적 및 특성에 따라 중영역과 소영역으로 분류하여 평가 대상 설정)

※ 지방자치단체 정책 평가가 행정안전부의 정부합동평가에 편입된 관계로, 본 평가에서는 정성평가를 통해 우수사례를 도출(부록 참조)

〈표 1-1〉 2008년도 저출산 고령사회정책 성과평가 대상

대영역	중영역	사업수
전체		231
저출산분야 (출산과 양육에 유리한 환경 조성)	<ul style="list-style-type: none"> <li>출산·양육에 대한 사회책임 강화</li> <li>가족친화·양성평등 사회문화 조성</li> <li>건강한 미래세대 육성</li> </ul>	85
고령사회분야 (고령사회 삶의 질 향상 기반 구축)	<ul style="list-style-type: none"> <li>안정적인 노후소득보장체계 구축</li> <li>노인 건강 및 의료보장 내실화</li> <li>안전하고 활기찬 노후생활기반 조성 추진</li> </ul>	72
성장동력분야 (저출산 고령사회의 성장동력 확보)	<ul style="list-style-type: none"> <li>여성·고령자 등 잠재인력 활용기반 구축</li> <li>인적자원의 경쟁력과 활용도 제고</li> <li>고령사회 금융기반 조성 및 고령친화산업 육성</li> </ul>	69
국민인식개선분야 (저출산·고령사회 대응 사회분위기 조성과 정책효과성 제고)	<ul style="list-style-type: none"> <li>전략적 교육·홍보</li> <li>정책공동체 구축 및 사회적 합의 유도</li> <li>중앙-지자체간 연계 강화</li> <li>정책 성과관리체계 구축 추진</li> </ul>	5

### 3. 평가 방법

□ 1차 평가와 2차 평가로 구분하여 평가한 후, 그 결과를 종합하여 평가

○ 1차 평가(추진실적 평가)

— 2008년도 시행계획에서 설정한 사업목표를 달성한 정도(목표달성률)와 확보한 예산의 집행률을 평가

○ 2차 평가(사업성과 평가)

— 개별사업들의 수행을 통해 달성(개선)하고자 하는 사회현상 변화를 측정할 수 있는 지표(별도의 연구용역에서 도출되었으며, 소영역별로 가중치와 함께 설정됨)의 값을 중앙부처 및 관련기관의 내부자료, 통계청 자료 등을 통해 수집하여 평가

- 대표영역·중영역·소영역의 단계별로 사업별 성과지표값에 가중치를 부여하는 방식으로 성과점수를 산정하여 영역 간 달성정도를 계량적으로 평가

[그림 1-1] 2008년도 저출산·고령사회정책 성과평가 방법



\* 시도는 2008년도부터 행정안전부 지자체 합동평가로 실시함으로써 본 평가에서 제외

#### 4. 평가 절차

- 2008년도 저출산고령사회정책에 대한 평가는 총 7단계로 구분하여 실시
  - 1단계: 평가지침 통보
    - 2008년도 시행계획의 추진실적에 대한 성과평가 일정, 평가방법, 성과지표 및 가중치 등을 수록한 지침을 해당 부처에 통보
  - 2단계: 중앙부처 추진실적 제출
    - 각 부처에서 2008년도 시행계획에 따른 추진실적(사업목적, 추진 일정, 추진내용 및 목표달성률, 예산내역 및 집행률 등)을 보건복지가족부에 제출
  - 3단계: 추진실적 검토 보완
    - 성과평가연구기관(필요시 복지부 경우)에서 각 부처의 제출실적을 검토하고, 미비점 등에 대해서는 문의 등을 통해 수정·보완
  - 4단계: 추진실적 평가
    - 성과평가연구기관에서 수정·보완이 완료된 추진실적을 목표달성

결과 예산집행률을 중심으로 사업별 및 영역별(소영역, 중영역, 대표영역)로 분석·평가

○ 5단계: 성과지표 평가

- 소영역별 성과지표의 값을 중앙부처 및 관련기관의 내부자료, 통계청 자료 등을 통해 수집하여 평가
- 성과지표의 값에 가중치(소영역별 우선순위를 고려하여 설정)를 적용하여 중영역별 및 대표영역별 성과점수를 산정·평가

○ 6단계: 저출산고령사회위원회 심의·확정

- 성과평가 결과를 저출산고령사회위원회의 심의를 거쳐 확정

○ 7단계: 성과평가결과 환류

- 성과평가 결과를 해당 중앙부처 및 지방자치단체에 통보하여, 차기년도 시행계획에 환류(feedback)토록 함

## 5. 평가결과 활용


□ 평가결과는 국회 보고를 통해 중앙부처의 익년도 예산심의 자료로 활용

- 저출산고령사회기본법 제27조에 의거 정부는 시행계획 평가결과가 확정되면 국회에 보고

□ 평가결과는 익년도 중앙부처·지방자치단체 시행계획에 환류(feedback)하여 사업설계 및 추진방법 합리화, 예산배분 효율화, 정책 간 연계강화 등에 활용

- 중앙부처·지방자치단체는 저출산고령사회기본법 제21조에 의거 평가결과를 다음해 시행계획에 반영

**중앙정부 저출산고령사회정책  
추진실적 평가**





## II. 중앙정부 저출산고령사회정책 추진실적 평가

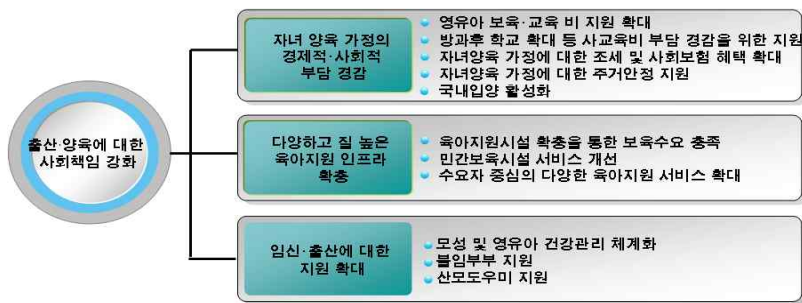
### 제1절 저출산 분야

- 저출산정책의 기본목표는 출산을 제고로, 주요 전략은 “출산과 양육에 유리한 환경 조성(대표영역)”으로 설정
  - 실천전략은 1) 출산·양육에 대한 사회적 책임 강화, 2) 가족친화·양성평등 사회문화 조성, 3) 건전한 미래세대 육성 등 3개 중영역으로 구성

#### 1. 출산·양육에 대한 사회적 책임 강화(중영역)

- ‘출산·양육에 대한 사회적 책임 강화’ 중영역에는 i) 자녀양육가정의 경제적·사회적 부담 경감, ii) 다양하고 질 높은 육아인프라 지원 확충, iii) 임신·출산에 대한 지원 확대 등 3개 소영역으로 구성

[그림 II-1] 출산·양육에 대한 사회적 책임 강화(중영역) 구성





## 가. 자녀양육가정의 경제적·사회적 부담 경감(소영역)

### (1) 영유아 보육·교육비 지원 확대(세부영역)

#### □ 차등보육료 지원

##### ○ 개요

- 보육시설을 이용하는 만 0~4세의 아동을 대상으로 가구소득에 따라 보육료를 차등 지원함으로써, 부모의 부담을 경감하고 경제활동 참여를 유도하고자 하였음.

〈표 II-1〉 2008년도 저소득층 차등보육료 지원 기준

구 분	소득수준	지원비율
1층	법정	100.0%
2층	차상위	100.0%
3층	도시근로자 평균 소득 50%까지	80.0%
4층	도시근로자 평균 소득 70%까지	60.0%
5층	도시근로자 평균 소득 100%까지	30.0%

주: 지원단가는 만0세 372천원, 만1세 327천원, 만2세 270천원, 만3세 185천원, 만4세 185천원.

##### ○ 2008년도 추진실적

- 도시근로자가구 월평균소득 100%이하 가구의 보육시설 이용 만0~4세아 592,256명에 11,128억원을 지급하여, 사업목표를 거의 달성하였으며 예산집행률도 높은 것으로 나타남.
  - 목표달성률: 95.3%(사업목표: 621,360명 지원)
  - 예산집행률: 총 11,765억원 중 94.6%

#### □ 차등교육비 지원

##### ○ 개요

- 유치원을 이용하는 만 3~4세 아동을 대상으로 가구소득에 따라 교육비를 차등 지원함으로써, 부모의 육아부담을 경감하고 유아교육 기회를 확대하여 유아교육의 양극화 해소에 기여하고자 하였음.

〈표 II-2〉 2008년도 저소득층 차등교육비 지원 기준

구 분	소득수준	지원비율
1층	법정	100.0%
2층	차상위	100.0%
3층	도시근로자 평균 소득 50%까지	80.0%
4층	도시근로자 평균 소득 70%까지	60.0%
5층	도시근로자 평균 소득 100.0%까지	30.0%

주: 지원단가는 만0세 372천원, 만1세 327천원, 만2세 270천원, 만3세 185천원, 만4세 185천원.

○ 2008년도 추진실적

- － 도시근로자가구 월평균 소득 100% 이하 가구의 유치원 이용 만3~4세아 120,329명(취원아동수 대비 42.4%)에게 1,032억원을 지급하여, 사업목표를 거의 달성하였으나 예산집행률은 낮은 것으로 나타남.
- 목표달성률: 99.3%(사업목표: 취원아동수의 42.7%)
- 예산집행률: 총 1,486억원 중 69.5%

□ 만5세아 무상보육료 지원

○ 개요

- － 보육시설을 이용하는 만5세 아동에 대해 보육료를 지원함으로써, 아동의 학업준비를 지원하고 부모의 보육비용 부담을 경감하고자 하였음.

○ 2008년도 추진실적

- － 도시근로자 가구 월평균 소득 100%이하 가구의 보육시설 이용 만5세아 122,828명에 2,476억원(지원단가 167천원) 지원하여, 사업목표를 거의 달성하였으며 예산집행률도 높은 것으로 나타남.
- 목표달성률: 94.2%(사업목표: 130,327명 아동 지원)
- 예산집행률: 총 2,595억원 중 95.4%

□ 만5세아 무상교육비 지원

## ○ 개요

- 유치원을 이용하는 만 5세 이동을 대상으로 교육비를 지원함으로써, 아동의 교육기회를 확대하고 학부모의 육아부담 경감을 경감시키고자 하였음.

## ○ 2008년도 추진실적

- 도시근로자 월평균 소득 100%이하 가구의 만5세아 중 유치원을 이용하는 127,507명(취원아동 수 대비 50.2%)에게 1,498억원을 지급하여, 사업목표를 초과달성하였으나 예산 집행률은 낮은 것으로 나타남.
  - 목표달성률: 106.8%(사업목표 취원아동 수 대비 47.0%)
  - 예산집행률: 총 2,362억원 중 63.4%
- 지원단가를 '07년 162천원에서 '08년 167천원으로 증액시킨 것으로 나타남.

## □ 두 자녀 이상 보육료 지원

## ○ 개요

- 두자녀 이상이 보육시설을 동시에 이용하는 저소득층 가정에 대해 두 번째 이상 자녀의 보육비를 지원하여, 다자녀가구의 보육비용 부담을 경감하고 부모의 경제활동을 유도하고자 하였음.

〈표 II-3〉 2008년도 두자녀 이상 보육료 지원 기준

(단위: 천원)

연령	0세	1세	2세	3세	4세
지원수준	186	164	135	93	84

## ○ 2008년도 추진실적

- 도시근로자 월평균소득 100.0%이하 가구 중 2명 이상의 자녀가 보육시설을 동시에 이용하고 있는 경우에 한하여, 두 번째 이상 자녀(107,554명)에 대한 보육료 124,207억원을 지원하여(소득수

준과 연령별 차등 지급), 사업목표를 초과달성하였으며 예산집행률도 높은 것으로 나타남.

- 목표달성률: 153.6%(사업목표: 70,000명 지원)
- 예산집행률: 총 1,327억원 중 93.6%

#### □ 두자녀 이상 교육비 지원

##### ○ 개요

- 유치원·보육시설을 2명 이상의 자녀가 동시에 이용 시, 두 번째 이상 자녀의 교육비를 지원하여 부모의 유아교육비 부담을 경감시키고 경제활동참가를 촉진하고자 하였음.

##### ○ 2008년도 추진실적

- 도시근로자 월평균소득 100%이하 가구 중 2명 이상의 자녀가 유치원·보육시설을 동시 이용하는 경우 두 번째 이상 자녀 14,610명(신청인원 대비 100%)에게 교육비 85억원을 추가 지원하여, 사업목표를 초과달성하였으나 예산집행률은 낮은 것으로 나타남.
- 목표달성률: 105.3%(사업목표: 신청인원 대비 95.0%)
- 예산집행률: 총 143억원 중 59.2%

#### □ 장애아 무상보육료 지원

##### ○ 개요

- 부모의 소득수준 및 장애아의 장애등급과 상관없이 보육시설을 이용하는 만 12세 이하의 장애아를 대상으로 보육료를 지원하여 부모의 보육비용 부담을 경감시키고자 하였음.

##### ○ 2008년도 추진실적

- 취학 전 만12세 이하 장애아 15,637명에 보육료를 전액 지원(단가 372천원, 총 526억원)하여, 사업목표를 거의 달성하였으나 예산집행률은 다소 낮은 것으로 나타남.
- 목표달성률: 92.0%(사업목표: 17,000명 아동 지원)
- 예산집행률: 총 653억원 중 80.6%

## □ 장애유아 무상교육비 지원

### ○ 개요

- － 유치원을 이용하는 만3~5세의 특수교육대상 장애유아를 대상으로 교육비를 지원하여 장애아의 교육기회를 확대하고자 하였음.

### ○ 2008년도 추진실적

- － 만3~5세 특수교육대상 장애유아 2,389명에게 교육비 97억원 지원하여, 사업목표를 거의 달성하였으며 예산도 전액 집행한 것으로 나타남.
  - 목표달성률: 95.6%(사업목표: 2,500명 지원)
  - 예산집행률: 총 97억원 중 100.0%
- － 담당부처에서는 목표를 완전하게 달성하지 못한 이유로 교육비를 받지 않는 유치원과정 특수학교/특수학교 유치부예의 입학 증가('07년 1,032명 → '08년 1,225명)를 제시함.

## □ 농업인 영유아 양육비 지원<sup>2)</sup>

### ○ 개요

- － 일정규모 이하(5ha)의 농지를 소유한 농업인 자녀의 보육·교육비를 일부 지원함으로써, 젊은 인구의 농어촌 거주를 유도하고 농어가 소득 안정에 기여하고자 하였음.

### ○ 2008년도 추진실적

- － 농어촌 또는 준농어촌 지역에 거주하면서 5ha미만의 농지를 소유하고 있는 농어업인의 취학 전 아동 66천명에게 988억원을 지원하여,<sup>3)</sup> 사업목표를 초과달성하고 예산도 초과집행한 것으로 나타남.
  - 목표달성률: 129.7%(사업목표: 농어가 영유아수 대비 62%지원)
  - 예산집행률: 총 822억원 중 120.2%

2) 2008년부터 '여성농업인 일손돕기 지원' 사업을 '농어업인 영유아 양육비 지원' 사업에 통합 운영함.

3) 시설이용아동에 정부인건비 지원시설 이용시 지원되는 법정저소득지원단가의 70%. 시설미이용 아동에 35%를 각각 지원함.

〈표 11-4〉 영유아 보육·교육비 지원 실적

사업명	성과지표 및 예산	2006	2007	2008	소관
차등보육비 지원	실제지원 아동수	652,000명	673,489명	592,256명	보건복지가족부
	(목표달성률)	(112.4%)	(124.6%)	(95.3%)	
	최종 예산(억원)	7,849억원	9,707	11,765	
차등교육비 지원	(예산집행률)	(100.0%)	(100.0%)	(94.6%)	교육과학기술부
	수급자/지원신청자	38,779명	121,697명	42.4%	
	(목표달성률)	(100.0%)	(100.0%)	(99.3%)	
만5세아 무상보육료 지원	최종 예산(억원)	1,550	1,227	1,486	보건복지가족부
	(예산집행률)	(60.7%)	(99.9%)	(69.5%)	
	실제지원 아동수	차등보육료에 포함	142,624명	122,828명	
만5세아 무상교육비 지원	(목표달성률)	포함	(104.0%)	(94.2%)	교육과학기술부
	최종 예산(억원)	2,539	2,563	2,595	
	(예산집행률)	(100.0%)	(100.0%)	(95.4%)	
두자녀 이상 보육료 지원	수혜자/취원아동수	128,979명	135,652명	50.2%	교육과학기술부
	(목표달성률)	(100.0%)	(100.0%)	(106.8%)	
	최종 예산(억원)	2,336	2,067	2,362	
두자녀 이상 교육비 지원	(예산집행률)	(81.2%)	(100.0%)	(63.4%)	보건복지가족부
	실제지원 아동수	차등보육료에 포함	99,404명	107,554명	
	(목표달성률)	포함	(258.9%)	(153.6%)	
두자녀 이상 교육비 지원	최종 예산(억원)	482	1,028	1,327	교육과학기술부
	(예산집행률)	(100.0%)	(100.0%)	(93.6%)	
	지원/신청인원	13,758명	16,474명	100.0%	
장애아 무상보육료 지원	(목표달성률)	(100.0%)	(100.0%)	(105.3%)	보건복지가족부
	최종 예산(억원)	56	119	143	
	(예산집행률)	(119.6%)	(100.0%)	(59.2%)	
장애유아 무상교육비 지원	실제지원 아동수	차등보육료에 포함	16,892명	15,637명	교육과학기술부
	(목표달성률)	포함	(124.2%)	(92.0%)	
	최종 예산(억원)	490	523.9	653	
농업인 영유아 양육비 지원	(예산집행률)	(100.0%)	(100.0%)	(80.6%)	농림부
	실제지원 아동수	2,363명	2,486명	2,389명	
	(목표달성률)	(118.2%)	(124.3%)	(95.6%)	
영유아 양육비 지원	최종 예산(억원)	75	74	97	농림부
	(예산집행률)	(100.0%)	(113.5%)	(100.0%)	
	지원자/농어가영유아수	36%	39%	80.4%	
영유아 양육비 지원	(목표달성률)	(112.5%)	(114.7%)	(129.7%)	농림부
	최종 예산(억원)	444	566	822	
	(예산집행률)	(99.1%)	(98.2%)	(120.2%)	

## (2) 방과후 학교 확대 등 사교육비 부담 경감을 위한 지원(세부영역)

### □ 농산어촌 방과후 학교 운영지원

#### ○ 개요

－ 바우처 위주로는 방과후 학교 운영이 어려운 농산어촌 지역에 방과후

학교 운영비를 지원하여, 학생의 교육기회를 확대하고 도·농간 교육 격차를 해소하고자 하였음.

○ 2008년도 추진실적

- － 전체 농산어촌 140개 지역에 방과후 학교 운영비를 전액 지원하여, 사업목표를 달성하였으며 예산도 대부분 집행한 것으로 나타남.
  - 목표달성률: 100.0%(사업목표: 총 140개 기초지자체 지원)
  - 예산집행률: 총 1,093억원 중 99.9%

□ 저소득층을 위한 바우처 제도 도입

○ 개요

- － 저소득층 학생들이 방과후 학교 프로그램을 직접 선택하여 수강할 수 있도록 자유수강권을 지원하여, 계층 간 교육격차 해소에 기여하고자 하였음.

〈표 II-5〉 저소득층 학생을 위한 방과후 학교 자유수강권 지원 실적

구분	월 평균 지원 인원	학생 1인당 연간 지원액
2007년	27만명	28.8만원
2008년	28만명	35.3만원

○ 2008년도 추진실적

- － 저소득층 학생<sup>4)</sup> 2,531,796명(월평균 28만명)에게 자유수강권(1인당 연간 30만원 내외)을 지원하여, 사업목표를 87.5% 달성하였으며 예산은 거의 집행한 것으로 나타남.
  - 목표달성률: 87.5%(사업목표: 32만명 지원)
  - 예산집행률: 총 1,011억원 중 98.3%
- － 담당부처에서는 목표 미달성 이유를 당초 지방교육재정보통교부금 기준재정수용액 기준으로 목표(32만명)를 설정하였으나, 2008

4) 기초생활수급자, 소년소녀가장·새터민 자녀·보훈대상자 자녀 시설수용 학생, 기타 한부모 자녀 등 학교에서 지원 필요성이 인정되는 자들로 구성됨.

년 방과후학교사업 지방이양(중앙정부 계획폐지)에 따라 실제 지급은 시·도교육청 자체예산 편성액을 기준으로 시행하였기 때문으로 제시함.

#### □ 초등 보육 프로그램 운영 확대

##### ○ 개요

- － 방과후 학교 초등보육교실의 시설비 및 운영비를 지원함으로써, 저소득층 맞벌이가정의 자녀를 방과후에 안전하게 보호·교육하여 학생의 건강한 성장을 지원하고, 사교육비 부담을 해소하고자 하였음.

##### ○ 2008년도 추진실적

- － 3,334개의 학교에 초등보육프로그램 운영에 필요한 시설비 및 운영비로 861억원을 지원하여, 사업목표를 86.0% 달성하였으며 예산을 대부분 집행한 것으로 나타남.
  - 목표달성률: 86.0%(사업목표: 지원교실 3,875개소)
  - 예산집행률: 총 864억원 중 99.6%
- － 담당부처에서는 목표 미달성 이유로 부동산교부세 균형재원 산정 기준에 초등보육교실 수요(1,384개소)가 반영되었으나 시·군·구의 자율적 투자 의지에 따라 681개소만 설치·운영되었음을 제시함.
  - 이와 관련 중앙정부가 지방비를 특정 용도에 활용하도록 강제하는 것은 곤란하다는 의견임.

#### □ 방과후 활동 운영시스템 연계·조정

##### ○ 개요

- － 청소년아카데미, 방과후 학교, 지역이동센터, 청소년공부방, 방과후 보육 등의 각종 방과후 활동 사업을 연계·조정하여, 저소득층 이동·청소년에 대한 방과후 활동을 지원하고자 하였음.

##### ○ 2008년도 추진실적

- － 동 사업의 목표로서 방과후 활동 운영시스템 연계·조정을 위한 부처간 회의(4회 예정)가 개최되지 못한 것으로 나타남.



- 담당부처에서는 목표 미달성 이유로 아동청소년 방과후돌봄서비스 시범사업 운영(교육자치단체 공동운영) 결과분석 및 통합모델 연구를 2008년도에 중점적으로 추진하였기 때문으로 제시함.
- 목표달성률: 0.0%(사업목표: 방과후활동 관련 부처간 4회 회의)
- 예산집행률: “비예산사업”

#### □ 사이버가정학습 내실화

##### ○ 개요

- 초·중등학생(초4~고1)에 학교교육과 연계한 수준별 이러닝 콘텐츠를 무료로 제공하여 보충학습 기회를 확대하고, 부모의 사교육비 부담을 경감하고자 하였음.

##### ○ 2008년도 추진실적

- 사이버가정학습 운영으로 사교육비가 경감(연간 11,800억원 추정), 사이버가정학습 서비스 일일평균 이용률은 62% 증가, 중점서비스 대상학생의 64%가 배정형(담임형)으로 가입하여, 사업목표를 초과달성하였으며 예산도 거의 집행된 것으로 나타남.
- 목표달성률: 106.7%(사업목표: 학급배정(담임)형 가입률 60%)
- 예산집행률: 총 227억원 중 94.2%

〈표 11-6〉 방과후학교 확대 등 사교육비 부담경감 지원 실적

사업명	성과지표 및 예산	2006	2007	2008	소관
농산어촌 방과후 학교 운영 지원	지원개소	19개군	89개시·군	140개소	교육과학 기술부
	(목표달성률)	(124.5%)	(101.0%)	(100.0%)	
	최종 예산(억원)	157.2	844.2	1,093	
	(예산집행률)	(100.0%)	(97.4%)	(99.9%)	
저소득층을 위한 바우처 제도 도입	수급자	90,901명	월평균27만명	월평균28만명	교육과학 기술부
	(목표달성률)	(90.9%)	(90%)	(87.5%)	
	최종 예산(억원)	46	823.6	1,011	
	(예산집행률)	(100.0%)	(94.2)	(98.3%)	
초등 보육 프로그램 운영 확대	운영개소	1,685교	2,508교	3,334교	교육과학 기술부
	(목표달성률)	(153.2%)	(105%)	(86.0%)	
	최종 예산(억원)	92	125.1	864	
	(예산집행률)	(100.0%)	(96.8%)	(99.6%)	

〈표 II-6〉 계속

사업명	성과지표 및 예산	2006	2007	2008	소관
방과후활동 운영시스템 연계·조정	방과후활동연계·조정 (목표달성률)	1회 (100.0%)	2회/-/6회 (50%)	0회 (0.0%)	기획 재정부
	최종 예산(억원) (예산집행률)	비예산	비예산	비예산	
사이버 가정학습 내실화	학급배정형가입률 (목표달성률)	66점 <sup>1)</sup> (106.0%)	50% (250%)	64% (106.7%)	교육과학 기술부
	최종 예산(억원) (예산집행률)	132 (91.0%)	140.5 (95.7%)	227 (94.2%)	

주: 1) 2006년 성과지표는 시도 사이버가정학습서비스 사용자 만족도임.

### (3) 자녀양육가정에 대한 조세 및 사회보험 혜택 확대(세부영역)

#### □ 다자녀가정에 유리한 중장기 세제 개편

##### ○ 개요

- 다자녀가구를 대상으로 다양한 소득세제를 구축함으로써, 다자녀가구의 경제적 부담 경감에 기여하고자 하였음.

##### ○ 2008년도 추진실적

- 기본공제액 인상(10만원→150만원), 근로소득공제 축소(총 급여 500만원이하 구간의 공제율 100% → 80%), 부양가족 교육비·의료비 공제한도 확대 등을 통해 다자녀가정이 약 620만원의 소득공제 혜택을 받을 수 있어, 사업목표를 달성한 것으로 나타남.
  - 목표달성률: 100.0%(사업목표: 다자녀가족 620만원 소득공제)
  - 예산집행률: “비예산사업”

#### □ 건강보험료 부과체계 개선

##### ○ 개요

- 건강보험료 부과에 필요한 생활수준점수 산정 시 2자녀 이상 가구에 불리하지 않도록 개선하여, 2자녀이상 저소득 다자녀가정(연소득 500만원 이하 지역가입자 세대)의 건강보험료 부담을 완화시키고자 하였음.

## ○ 2008년도 추진실적

- － 보험료 부과체계 개선T/F에서 다자녀가정 건강보험료 경감에 대해 검토하였으나, 실제 보험료 부과체계 개선이 2009년도로 예정되었기 때문에 시행령 개정의 사업목표를 달성하지 못한 것으로 나타남.
- 목표달성률: 0.0%(사업목표: 시행령 개정)
- 예산집행률: “비예산사업”

〈표 II-7〉 자녀양육 가정에 대한 조세 및 사회보험 혜택 확대 실적

사업명	성과지표 및 예산	2006	2007	2008	소관
다자녀가정에 유리한 중장기 세제 개편	자녀양육소득공제액 (목표달성률)	개선방안 마련 (100.0%)	개선방안 시행 (100.0%)	1인당 620만원 (100.0%)	기획재정부
	최종 예산(억원) (예산집행률)	비예산	비예산	비예산	
건강보험료 부과체계 개선	국민건강보험법 시행령개정여부 (목표달성률)	국민건강보험법 개정 (100.0%)	보험료 경감 (100.0%)	추진중 (‘09사업으로 연기)	보건복지 가족부
	최종 예산(억원) (예산집행률)	비예산	비예산	비예산	

## (4) 자녀양육 가정에 대한 주거안정 지원(세부영역)

## □ 주택자금 대출 혜택 부여

## ○ 개요

- － 근로자·서민 주택구입자금 및 생애최초 주택구입자금 대출 이용시 저리의 전세자금을 지원하여, 결혼예정자 및 신혼부부 등 초기 가정형성기의 주거안정을 도모하고자 하였음.

## ○ 2008년도 추진실적

- － 근로자·서민 전세자금 상환방식을 일시상환 방식에서 장기분할 방식으로 전환하는 방안을 검토하여 장기과제로 추진하는 방향으로 결정하는 등 사업목표를 달성한 것으로 나타남.<sup>5)</sup>

- 목표달성률: 100.0%(사업목표: 변경안 검토)
- 예산집행률: “비예산사업”

〈표 II-8〉 자녀양육 가정에 대한 주거안정 지원 실적

사업명	성과지표 및 예산	2006	2007	2008	소관
주택자금 대출 혜택 부여	변경(안) 검토여부 (목표달성률)	기금운용계획 변경 (100.0%) 대출모니터링 및 전문가 회의 (50.0%)	주택청약제도 개편 (100.0%)	변경안 검토 (100.0%)	국토 해양부
	최종 예산(억원) (예산집행률)	비예산	비예산	비예산	

## (5) 국내입양 활성화(세부영역)

### □ 입양문화 발전을 위한 의식개선 사업 추진

#### ○ 개요

- 모범 입양가정에 대한 표창·시상, 민간단체에 대한 지원 등을 통하여, 입양에 대한 국민인식을 개선하고 국내입양 활성화를 도모하고자 하였음.

#### ○ 2008년도 추진실적

- 국외입양인 사후관리 활성화를 위한 워크숍, 인식 개선을 위한 세미나 개최, 학교에서 반편견입양교육 실시, 입양 홍보, 입양아를 위한 교육프로그램 운영, 전국입양가족대회 개최, 입양가족 사례 발표, 입양가족공연 및 영상, 축하공연, 입양가족 사진 전시회, 해외입양인 한국어 말하기 대회 등을 통해 국내입양비율이 51%로 상승하여, 사업목표를 달성하였으며 예산도 전액 집행한 것으로 나타남.

- 5) 담당부처에서는 검토결과로 상환방식 변경에 따른 국민주택자금 추가소요액의 총당이 어렵고 도입시 대출금 회수지원으로 '08년 약 9,600억원, 향후 9년간 약 4.3조원의 추가소요 예상), 기금 여유자금도 최근 3년 평균 4조원을 밀도('07년 1.7조원, '08년 0.7조원) 등 '08년 내 추진 곤란 등 애로사항을 저출산고령사회위원회에 보고한 것으로 나타남.

- 목표달성률: 108.5%(사업목표: 국내입양비율 47% 달성)
- 예산집행률: 총 0.9억원 전액 집행(100.0%)

□ 입양가정에 입양수수료 지원, 입양아 양육수당 전면 도입, 장애아동 입양 양육보조금 및 의료비 인상

○ 개요

- (장애)아동 입양 시 입양 수수료, 보육·교육비, 의료비 등을 지원함으로써, 입양가정의 경제적 부담을 경감시키고 입양을 활성화시키 고자 하였음.

○ 2008년도 추진실적

- 입양가정(6,192명)에 양육수당(월10만원) 지원, 장애아 입양가정 (210명)에 양육보조금(월55만원)·의료비(연252만원) 지원, 입양기관을 통한 국내입양가정(1,442명)을 대상으로 입양기관별 70~220만원을 지원하여, 국내입양비율이 51%로 상승하여 사업목표를 초과달성하였으며 예산을 거의 집행한 것으로 나타남.
- 목표달성률: 108.5%(사업목표: 국내입양비율 47%)
- 예산집행률: 총 118억원 중 96.0%

〈표 II-9〉 국내입양 활성화 실적

사업명	성과지표 및 예산	2006	2007	2008	소관
입양문화 발전을 위한 의식개선 사업	국내입양비율 (목표달성률)	41.2% (95.8%)	52.3% (121.6%)	51.0% (108.5%)	보건복지가 족부
	최종 예산(억원) (예산집행률)	1.0 (100.0%)	0.9 (100.0%)	0.9 (100.0%)	
◦ 입양가정에 입양수 수수료 지원	국내입양비율 (목표달성률)	41.2% <sup>1)</sup> (95.8%)	52.3% (121.6%)	51.0% (108.5%)	보건복지 가족부
◦ 입양아 양육수당 전 면 도입	최종 예산(억원) (예산집행률)	11 (100.0%)	225 ( 71.5%)	118 (96.0%)	
◦ 장애아동입양 양육 보조금·의료비 인상					

주: 1) '06년도에는 장애아동입양 양육보조금 및 의료비 인상 사업만 추진(나머지 사업은 '07년 신규사업임)

## (6) 자녀양육 가정에 대한 아동수당 지급(세부영역)

### □ 시설미이용 양육수당 지급

#### ○ 개요

- － 보육시설 미이용 아동에 대하여 양육수당을 지원함으로써 자녀양육 비용부담을 줄이고, 시설(보육시설 및 유치원)이용 아동과의 형평성을 제고하고자 하였음.

#### ○ 2008년도 추진실적

- － 차상위이하 가구의 0~1세(11만명) 대상 월10만원 지원('09.7월)의 근거를 마련하기 위하여 영유아보육법을 개정하고(영유아보육법 제34조의 2), 2009년도 양육수당 지원예산을 편성(324억원)하여, 사업목표를 달성한 것으로 나타남.
  - 목표달성률: 100.0%(사업목표: 법 개정, 2009년도 예산 확보)
  - 예산집행률: “비예산사업”

〈표 II-10〉 자녀양육 가정에 대한 아동수당 지급 실적

사업명	성과지표 및 예산	2006	2007	2008	소관
시설 미이용 양육수당 지급	제도도입 (목표달성률)	-	-	법령개정 등 (100.0%)	보건복지가족부
	최종 예산(억원) (예산집행률)	-	-	비예산	

## 나. 다양하고 질 높은 육아지원 인프라(소영역)

### (1) 육아지원시설 확충을 통한 보육수요 충족(세부영역)

#### □ 국공립보육시설 확충

#### ○ 개요

- － 농어촌 지역 등 취약지역에 국공립보육시설 우선 설치 및 시설 신축, 민간시설 매입, 공동주택 보육시설 국공립 전환, 유휴시설 활용 등

의 방법으로 국공립보육시설을 확충하여, 질 높은 보육서비스를 제공하고자 하였음.

○ 2008년도 추진실적

- － 공공기관 리모델링 8개소, 민간 매입 3개소, 공동주택 리모델링 46개소 등 총 102개소의 국공립보육시설을 확충하여, 사업목표를 초과달성하였으며 예산도 거의 집행한 것으로 나타남.
- 목표달성률: 116.0%(사업목표: 88개소 확충)
- 예산집행률: 총 238억원 중 99.8%

□ 다자녀가정 시설이용 우선권 부여

○ 개요

- － 3자녀이상 가정의 영유아에 대해 국공립 보육시설 입소순위를 상향조정하여, 자녀가 많은 가정에게 실질적 기회를 제공하고자 하였음.

○ 2008년도 추진실적

- － 3자녀이상 가정의 영유아 입소 2순위를 상향조정하기 위하여 영유아보육법 시행규칙 제29조의 개정을 검토하였으나, 사업목표를 달성하지 못한 것으로 나타남.
- 목표달성률: 0.0%(사업목표: 영유아보육법 시행규칙 개정)
- 예산집행률: “비예산사업”
- － 현행 국공립시설 입소 우선순위는 국민기초생활보장법에 따른 수급자, 차상위계층의 자녀, 아동복지시설에서 생활 중인 영유아 등 취약계층이 1순위로 되어 있는데다가, 국공립보육시설 입소대기자가 많은 상황에서 입소1순위마저 변별력이 미흡한 상황임. 이에 따라, 담당부처에서는 향후 국공립보육시설 확충에 따른 입소정원 등을 감안하여 법 개정을 중기적으로 검토할 예정임을 제시함.

□ 통합육아지원시설 설치 및 지원

○ 개요

- － 학교 내 보육시설·유치원·방과후 교실 설치를 지원하여, 통합육아 서비스를 제공하고자 하였음.

○ 2008년도 추진실적

- － 학교 유휴교실을 활용하여 국공립보육시설 2개소만 설치(인천 서구·남동구)하여, 사업목표(4개소 설치)의 절반만 달성하였으며 예산도 절반정도만 집행한 나타남.
  - 목표달성률: 50.0%(사업목표: 4개소 설치)
  - 예산집행률: 7.9억원 중 50.0%
- － 담당부처에서는 목표 미달성 이유로 유휴교실 부족, 보육시설 내 아동안전·영양에 대한 책임소재 모호, 수익성 이유로 학교 BTL 사업에 민간자본이 진입을 기피하였기 때문으로 제시함.

□ 직장보육시설 확충(보건복지가족부)

○ 개요

- － 직장보육시설을 확충하여 직장보육서비스를 활성화하고 체계적인 보육을 지원함으로써, 근로자의 육아부담완화 및 여성경제활동 참가율 제고에 기여하고자 하였음.

○ 2008년도 추진실적

- － 직장보육시설 의무이행 개소수가 20% 증가(404개소 → 486개소) 하여, 사업목표를 초과달성한 것으로 나타남.
  - 목표달성률: 200.0%(사업목표: 의무이행 개소수 10% 증가)
  - 예산집행률: “비예산사업”

□ 직장보육시설 확충(노동부)

○ 개요

- － 직장보육시설 설치·운영 시 다양한 방식으로 지원하여, 직장보육시설 설치를 촉진하고 여성근로자의 보육부담을 해소하고자 하였음.

○ 2008년도 추진실적

- － 직장보육시설 설치용자 지원 사업은 2개 사업장에 300백만원을 지



원하여 사업목표를 달성하지 못한 것으로 나타나며, 주된 이유로 상환부담으로 인해 활용 실적이 저조했기 때문이다.

- 직장보육시설 설치비용 지원(시설전환 17개소, 유구비품비 26개소 등 총 3,229백만원)과 운영비 지원(173개소, 12,610백만원) 사업들은 목표를 초과달성한 것으로 나타남.
- 전체적으로 예산은 대부분 집행한 것으로 나타남.
  - 목표달성률: 용자지원 22.2%(사업목표: 9개소 지원)  
 설치지원 110.3%(사업목표: 39개소 지원)  
 운영비지원 100.6%(사업목표: 172개소 지원)
  - 예산집행률: 2억원 중 97.6%

〈표 II-11〉 육아지원시설 확충을 통한 보육수요 충족 실적

사업명	성과지표 및 예산	2006	2007	2008	소관
국공립보육시설 확충	시설확충 수 (목표달성률)	170개 (113.3%)	148개 (52.5%)	102개 (116.0%)	보건복지가족부
	최종 예산(억원) (예산집행률)	396 (85.9%)	502 (75.7%)	238 (99.8%)	
다자녀가정 시설이용 우선권 부여	영유아보육법 시행규칙 개정 여부 (목표달성률)	-	-	시행규칙 미개정 (0.0%)	보건복지가족부
	최종 예산(억원) (예산집행률)	-	-	비예산	
통합육아지원시설 설치 및 지원	설치시설 수 (목표달성률)	-	5개소 (50.0%)	2개소 (50.0%)	보건복지가족부
	최종 예산(억원) (예산집행률)	-	비예산	7.9 (50.0%)	
직장보육시설 확충	전년대비 10%증가 (목표달성률)	20.0%증가 (200.0%)	20.5%증가 (205.0%)	20%증가 (200.0%)	보건복지가족부
	최종 예산(억원) (예산집행률)	비예산	비예산	비예산	
직장보육시설 확충	용자지원 사업장 수 (목표달성률)	-	21개소 (100.0%)	2개소 (22.2%)	노동부
	설치지원 사업장 수 (목표달성률)		9개소 (100.0%)	43개소 (110.3%)	
	운영비지원 기업 수 (목표달성률)		165개소 (103.1%)	173개소 (100.6%)	
	최종 예산(억원) (예산집행률)	-	161 (98.1%)	2 (97.6%)	

## (2) 민간 보육시설 서비스 개선(세부영역)

### □ 영아 기본보조금 지원

#### ○ 개요

- 양질의 보육서비스 제공을 위해 필요한 표준보육비용과 부모가 부담하는 보육료 간 차액의 일부를 정부에서 지원함으로써, 민간 보육시설의 서비스 수준 개선 및 공보육체계 확충에 기여하고 영아보육을 활성화하고자 하였음.

#### ○ 2008년도 추진실적

- 민간시설 영아를 대상으로 기본보조금(0세 292천원, 1세 134천원, 2세 86천원)을 지원한 결과, 민간보육시설 영아보육료가 국공립보육료의 78%로 인하(0세 372천원, 1세 327천원, 2세 270천원)되어, 사업목표를 달성하였으며 예산도 대부분 집행한 것으로 나타남.
  - 목표달성률: 100.0%(사업목표: 국공립시설대비 민간시설 보육료 78% 달성)
  - 예산집행률: 총 6,362억원 중 98.5%

### □ 사립유치원 유아 기본보조금 지원

#### ○ 개요

- 원아수에 비례하여 유치원 및 보육시설에 기본보조금을 지원하여, 교사 처우 및 교육환경을 개선하는 등 서비스 수준 향상에 기여하고자 하였음.

#### ○ 2008년도 추진실적

- 시범사업 실시('06.9~'08.2)에도 불구하고, 본 사업은 예산 미편성으로 실시되지 못한 것으로 나타남.
- 담당부처에서는 목표 미달성 이유로 사업대상을 유치원으로 한정 시 유아의 유치원 쏠림현상으로 보육시설의 반발이 예상되기 때문으로 제시함. 이와 관련, 공급자 중심에서 수요자 중심(수요자의 선택권 보장, 기관 간 경쟁을 통한 교육의 질 개선)으로 정책

전환의 필요성을 제기함.

#### □ 보육시설 평가인증제 시행

##### ○ 개요

- － 보육시설의 운영상황과 보육서비스 수준을 평가인증 지표로 점검·진단하여, 효과적인 질 관리 시스템을 구축하고 수요자의 보육시설 선택 기준을 마련하고자 하였음.

##### ○ 2008년도 추진실적

- － 평가인증에 참여한 7,776개소 중 69.2%(5,382개소)가 인증기준을 통과하여, 사업목표를 거의 달성하였으며 예산도 거의 집행한 것으로 나타남.
  - 목표달성률: 98.9%(사업목표: 70% 통과)
  - 예산집행률: 총 35억원 중 92.6%

#### □ 시간연장형 및 시간제 보육서비스 지원 확대

##### ○ 개요

- － 시간연장 보육교사의 인건비 지원 등을 통해, 시간연장형 보육 활성화 및 맞벌이부부 등의 보육부담 경감, 취업부모의 일-육아 양립을 위한 사회기반 조성에 기여하고자 하였음.

〈표 II-12〉 시간연장형 보육시설 현황

구 분	시간연장보육	휴일보육	24시간 보육	계
'07. 12월	2,867	81	148	3,096
'08. 6월	3,675	142	122	3,939

##### ○ 2008년도 추진실적

- － 시간연장형 교사 3,505명의 인건비를 지원하여, 사업목표를 달성하였으나 예산집행률은 아주 낮은 것으로 나타남.
  - 목표달성률: 100.0%(사업목표: 3,500명 교사 지원)
  - 예산집행률: 총 7.8억원 중 47.4%

□ 유치원 종일제 확대

○ 개요

- － 보조교사 인건비, 시설환경 개선비 등을 지원하여, 맞벌이부부의 육아부담을 경감시키고 종일제 운영을 확대하고자 하였음.

○ 2008년도 추진실적

- － 종일제 운영 7,487개 유치원(전체 유치원 대비 91%) 중 2,660개 원에 종일제시설 환경개선비를 지원하여, 사업목표를 달성하였으며 예산도 전액 집행한 것으로 나타남.
  - 목표달성률: 105.0%(사업목표: 전체 유치원 대비 종일제유치원 비율 87%)
  - 예산집행률: 200억원 중 100.0%

□ 문화시설 내 육아시설 설치 및 운영 지원

○ 개요

- － 국·공립문화시설 및 신규 건립예정인 문예회관 내 육아시설 설치를 권장함으로써, 어린 자녀를 둔 부모들의 문화 향유권을 확대하고자 하였음.

○ 2008년도 추진실적

- － 2008년 신규 건립 문예회관 중 2개관에 육아시설을 설치하여, 사업목표를 달성한 것으로 나타남.
  - 목표달성률: 100.0%(사업목표: 지자체 자체설치 독려)
  - 예산집행률: “비예산사업”

〈표 II-13〉 민간 보육시설 서비스 개선 실적

사업명	성과지표 및 예산	2006	2007	2008	소관
민간보육시설 서비스 개선 지원 영아 기본보조금 지원	국공립/민간 보육비용 (목표달성도)	78.0% (100.0%)	80.8% (103.6%)	78% (100.0%)	보건복지가족부
	최종 예산(억원) (예산집행률)	2,234 (100.0%)	3,914 (100.0%)	6,362 (98.5%)	

〈표 II-13〉 계속

사업명	성과지표 및 예산	2006	2007	2008	소관
사립유치원 유아기본보조금 지원	(지원율×50)+(지자체 재원확보여부×50) (목표달성도)	시범사업 실시	100 (100.0%)	사업 미실시	보건복지 가족부
	최종 예산(억원) (예산집행률)	1.4 (100.0%)	14 (86.5%)	-	
보육시설 평가인증제 시행	평가인증 통과/참여 (목표달성도)	76.0% (110.0%)	83.7% (119.6%)	69.2% (98.9%)	보건복지 가족부
	최종 예산(억원) (예산집행률)	16 (100.0%)	32 (75.0%)	35 (92.6%)	
시간연장형 및 시간제 보육서비스 지원 확대	보육교사 지원 인원 (목표달성도)	2,016명 (100.8%)	2,916명 (104%)	3,505명 (100.0%)	보건복지 가족부
	최종 예산(억원) (예산집행률)	432 (100.0%)	309.0 (100.0%)	7.8 (47.4%)	
유치원 종일제 확대	종일반유치원/총유치원 (목표달성도)	71.5% (102.1%)	81% (108.0%)	91% (105.0%)	교육과학 기술부
	최종 예산(억원) (예산집행률)	51 (100.0%)	100.0 (100.0%)	200.0 (100.0%)	
문화시설 내 육아시설 설치 및 운영 지원	지자체 문예회관 육아시설 설치 독려 (목표달성도)	실태 파악 (100.0%)	-	2개관 설치 (100.0%)	문화체육 관광부
	최종 예산(억원) (예산집행률)	비예산	-	비예산	

## 다. 임신·출산에 대한 지원 확대(소영역)

### (1) 모성 및 영유아 건강관리 체계화(세부영역)

#### □ 신생아의 체계적인 건강관리를 위한 기반 구축

##### ○ 개요

- 표준모자보건수첩 제공으로 임신부터 영유아기까지 필수적인 의료정보를 전달하고자 하였으며, 철분제 지원으로 모성·영유아의 효율적 건강증진을 도모하고자 하였음.
- 건강정보 등록 관리체계를 구축함으로써 아동 및 모성건강에 대해 통계 자료를 생산하고, 모자보건서비스를 적기에 제공하고자 하였음.

##### ○ 2008년도 추진실적

- 표준모자보건수첩 제작·배부, 보건소등록 임신 5개월 이상 임신부 대상 철분제 지원 등 실시
- ‘신생아 출생정보등록 전산체계구축’ 1차 시범사업 실시 결과, 예산 대부분을 집행하였음에도 불구하고 신생아 출생정보등록건수는 1,081건에 불과한 것으로 나타남(사업목표 2만건의 5.4%).
  - 목표달성률: 5.4%(사업목표: 전산등록 20,000건)
    - ※ 담당부처에서는 목표 미달성 이유로 효과적 사업추진을 위한 전문가 검증, 시범사업을 위한 입·출력창 개발 등으로 시범사업기간이 짧았기(1.5개월) 때문으로 제시함.
  - 예산집행률: 총 39.4억원 중 96.2%

#### □ 국립대병원 신생아 집중치료실 지원

##### ○ 개요

- 저체중아 및 선천성이상아 증가 추세에 대응하여 지방 국립대 병원에 신생아집중치료지역센터 설치를 지원함으로써 치료의 접근성을 제고하고 신생아 환자 가정의 질병 부담을 완화, 지역 불균형을 해소하고자 하였음.

##### ○ 2008년도 추진실적

- 3개 병원(경상대, 충북대, 전남대)에 신생아집중치료실 50개 병상을 설치할 계획이었으나, 예산절감 계획에 따른 사업비 감액(100억원 → 60억원)으로 30개 병상을 확충지원함으로써, 사업목표의 60.0%만 달성하였으며 예산은 45.0%만 집행한 것으로 나타남.
  - 목표달성률: 60.0%(사업목표: 50개 병상 확충)
  - 예산집행률: 총 100억원 중 45.0%

#### □ 출산·육아관련 정보 및 신뢰성 있는 상담서비스 제공

##### ○ 개요

- 온라인 포털사이트 운영으로 가임기 여성에게 필요한 임신·출산·육아 등에 관한 신뢰성 있는 정보를 제공하고자 하였음.

##### ○ 2008년도 추진실적

- 아가사랑사이트 접속자 수가 전년대비 385% 증가하여, 사업목표를 초과달성하였으며 예산도 전액 집행한 것으로 나타남.
- 목표달성률: 1,295%(사업목표: 사이트 접속방문자수 20% 증가)
- 예산집행률: 총 5.3억원 중 100.0%

#### □ 여성생식보건증진 프로그램 지원

##### ○ 개요

- 직장여성, 결혼이주여성, 대학생 등 가임기 여성을 대상으로 생식건강교육프로그램을 실시함으로써, 안전한 임신·출산을 보장하고 임신소모를 최소화하고자 하였음.

##### ○ 2008년도 추진실적

- 생식보건프로그램 만족도가 94.7%로 사업목표를 초과달성하고 예산도 전액 집행한 것으로 나타남.
- 목표달성률: 118.4%(사업목표: 프로그램 만족도 80% 달성)
- 예산집행률: 총 4.7억원 중 100.0%

#### □ 국가필수예방접종사업 확대 추진

##### ○ 개요

- 12세 이하 아동이 국가 필수예방접종(8종)시 접종비의 일부를 지원하여, 자녀양육가정의 육아부담 경감에 기여하고자 하였음.
- 예방접종 의료기관에 대한 선택권 제고로 지역사회 예방접종률을 퇴치수준(95%이상)으로 향상시키고자 하였음.

##### ○ 2008년도 추진실적

- 목표달성률
  - 필수예방접종비용 국가부담사업 지침(안)을 개발하여 사업목표를 100.0% 달성한 것으로 나타남.
  - 예방접종수기조정위원회 운영으로 위탁수가 및 비용상환기준에 대하여 검토하였으나, 사업목표인 수가 및 비용상환 기준은 설정하지 못한 것으로 나타남.

- 보건소 예방접종·등록담당자(414명) 대상으로 예방접종교육자료 개발, 학회연수교육·심포지엄 개최, 예방접종 Trainer를 통한 1,501명 교육 등으로 사업목표(교육계획 수립·시행)를 달성한 것으로 나타남.
- ‘필수예방접종비용 국가부담사업’은 예산 미반영으로 사업을 실시하지 못해 사업목표(병·의원 접종비용지원 763,922건)를 달성하지 못한 것으로 나타남.
- 전체 예산(총 395.3억원)의 대부분(97.8%)을 집행한 것으로 나타남.

#### □ 신생아 건강관리 강화

##### ○ 개요

- 신생아의 장애예방을 위한 선천성대사이상 검사 및 난청 조기 진단 지원, 미숙아·선천성 이상아에 대한 의료비 지원 등을 통해, 출산가정의 경제적·정신적 부담 경감과 신생아의 사망 및 장애 발생 예방 등 건강증진을 도모하고자 하였음.

##### ○ 2008년도 추진실적

- 목표달성률
  - 전체 출생아의 95.2%에게 선천성대사이상검사 및 환아관리를 지원, 사업목표(98% 검사)의 97.1%를 달성한 것으로 나타남.
  - 미숙아 및 선천성이상아 12,547명에게 의료비를 지원하여 당초 목표(10,000명 지원)를 초과달성한 것으로 나타남.
  - 32시범지역에서 사업대상자 대비 117% 신생아에게 청각선별검사를 실시하여, 사업목표(90% 검사)를 초과달성한 것으로 나타남.
- 책정된 사업예산(총 241.9억원) 전액을 집행한 것으로 나타남.

#### □ 모성·영유아 보충영양관리사업

##### ○ 개요

- 저소득층 임산부·영유아를 대상으로 보충영양식품 가정배달, 상담 및 교육, 정기적인 영향평가 등을 실시하여, 모성·영유아의 영



양관리 및 미래건강을 도모하고자 하였음.

○ 2008년도 추진실적

－ 목표달성률

- 영양평가를 통해 영양위험요인이 발견된 46,047명에게 영양교육·상담 및 보충식품패키지(6종)를 제공하여, 사업목표(연중 수혜자수 33,000명)를 초과달성한 것으로 나타남.

- － 프로그램 참가자들의 혈중헤모글로빈 농도가 사업 전에 비해 47.8% 감소, 평균영양섭취 적정도는 15.8% 증가하여 사업목표(혈중헤모글로빈 농도 10% 감소, 평균영양섭취 적정도 10% 증가)를 각각 초과달성한 것으로 나타남.

- － 총 예산(총 108억원)의 대부분(96.3%)을 집행한 것으로 나타남.

□ 모유수유 지원 확대

○ 개요

- － 공공시설 및 직장 내 모유수유실 설치 홍보지원, 대국민 캠페인 추진, 정보 및 상담서비스 제공을 위한 보건소 내 모유수유 클리닉 설치·운영 등 모유수유 실천 환경 조성으로, 모유수유율을 향상시키고 국민의 건강증진을 도모하고자 하였음.

○ 2008년도 추진실적

－ 목표달성률

- 166개소의 모유수유(착유)실을 설치하여 사업목표(모유수유·착유실 50개소 설치)를 초과달성한 것으로 나타남.
- 모유수유클리닉 117개소 설치·운영하여 사업목표(모유수유클리닉 50개소 설치·운영)를 초과달성한 것으로 나타남.

- － 총 예산(10억원)을 전액 집행한 것으로 나타남.

□ 부적절한 인공임신중절예방으로 모성건강 보호

○ 개요

- － 청소년, 기혼가정, 미혼직장인 등을 대상으로 성교육·성상담 및

홍보 실시로, 부적절한 인공임신중절을 예방하고 모성건강과 생명의 존엄성을 제고하고자 하였음.

○ 2008년도 추진실적

- 생명존중 및 인공임신중절 폐해에 대한 국민인식 개선 사업(생명존중 대국민 캠페인, 지하철 개보관에서 공익광고)을 실시(국민의 70%가 인공임신중절의 불법성 및 악영향에 인지)하여, 사업목표를 초과달성(예산 전액 집행)한 것으로 나타남.

- 목표달성률: 117.0%(사업목표: 60% 국민 인지)
- 예산집행률: 총 2억원 중 100.0%

〈표 II-14〉 임신·출산에 대한 지원 확대 실적

사업명	성과지표 및 예산	2006	2007	2008	소관
신생아의 체계적인 건강관리를 위한 기반 구축	진산등록 건수 (목표달성률)	수첩보급	용역완료 (100.0%)	1,081건 (5.4%)	보건복지가족부
	최종 예산(억원) (예산집행률)	비예산	1 (100.0%)	39.4 (96.2)	
국립대병원 신생아집중치료실 지원	병상확충 수 (목표달성률)	-	-	30개 (60.0%)	보건복지가족부
	최종 예산(억원) (예산집행률)	-	-	100 (45.0%)	
출산 육아관련 정보 및 신뢰성 있는 상담서비스제공	방문자 증가율 (목표달성률)	-	3,261명 (181.0%)	385%증가 (1,295%)	보건복지가족부
	최종 예산(억원) (예산집행률)	-	4.3 (100.0%)	5.3 (100.0%)	
여성생식보건증진 프로그램 지원	만족도 (목표달성률)	프로그램 개발 등	77.0% (102.0%)	94.7% (118.4%)	보건복지가족부
	최종 예산(억원) (예산집행률)	5.4 (98.0%)	3.7 (97.3%)	4.7 (100.0%)	
국가필수예방접종사업 확대 추진	고시 및 자참안 마련 (목표달성률)	시험사업 실시 등	고시제정 (100.0%)	마련 (100.0%)	보건복지가족부
	수가 및 비용상환기준설정 (목표달성률)		기준검토 (100.0%)	기준검토 (-%)	
	교육계획 수립·시행 (목표달성률)		교육실시 (100.0%)	수립·시행 (100.0%)	
	병·의원접종비용지원건 (목표달성률)			미실시 (-%)	
	최종 예산(억원) (예산집행률)	368 (96.5%)	393.6 (97.8%)	395.3 (97.8%)	

〈표 II-14〉 계속

사업명	성과지표 및 예산	2006	2007	2008	소관
신생아 건강관리 강화	검사인원/전체 출생아 (목표달성률)	96.0% (100.0%)		95.2% (97.1%)	보건복지 가족부
	의료비 지원인원 (목표달성률)	9,490명 (119.0%)		12,547명 (125.4%)	
	청각 선별 검사율 (목표달성률)			117% (130.0%)	
	최종 예산(억원) (예산집행률)	255.6 (89.4%)		241.9 (100.0%)	
모유수유 지원 확대	착유실 설치 수 (목표달성률)	15개소 (75.0%)	102개소 (340.0%)	166개소 (332.0%)	보건복지 가족부
	클리닉 설치운영 수 (목표달성률)	-	-	117개소 (234.0%)	
	최종 예산(억원) (예산집행률)	1 (100.0%)	1 (100.0%)	10 (100.0%)	
모성·영유아 보충영양관리사업	혈중해모글로빈농도 사업시작 대비10%감소 (목표달성률)	-	29.6% (101.0%)	47.8% (478.0%)	보건복지 가족부
	평균영양섭취적정도 사업시작 대비10%향상 (목표달성률)	-	17.6% (176.0%)	15.8% (158.0%)	
	연중 수혜대상자 수 (목표달성률)	-	11,162명 (159.4%)	46,047명 (139.5%)	
	최종 예산(억원) (예산집행률)	-	50 (50.0%)	108 (96.3%)	
부적절한 인공임신중절 예방으로 모성건강 보호	국민인지도 (목표달성률)	홍보, 프로그램개발	조사실시 (100.0%)	70% (117.0%)	보건복지 가족부
	최종 예산(억원) (예산집행률)	1.6 (100.0%)	2 (100.0%)	2 (100.0%)	

## (2) 불임부부지원(세부영역)

## □ 시험관아기 시술비용 지원

## ○ 개요

- － 불임부부가 체외수정(시험관 아기) 시술 시 비용을 지원하여, 임신·출산의 사회·의료적 장애를 제거하고 경제적 부담 경감에 기여하고자 하였음.

## ○ 2008년도 추진실적

- － 도시근로자가구 월평균소득 130%이하자를 대상으로 13,300여건의

체외수정시술비를 지원(150만원 범위 내 2회까지 평균시술비의 50%, 기초생활보장수급자는 255만원 범위 내 2회까지)하여, 이 중 4,372건이 임신에 성공하여 사업목표를 거의 달성(예산 대부분 집행)한 것으로 나타남.

- 목표달성률: 99.4%(사업목표: 지원건수대비 임신건수 4,400건)
- 예산집행률: 총 257억원 중 92.0%

〈표 II-15〉 불임부부지원 확대 실적

사업명	성과지표 및 예산	2006	2007	2008	소관
시험관아기 시술 비용 지원	임신건수	5,665건	4,445건	4,372건	보건복지 가족부
	(목표달성률)	(-%)	(105.8%)	(99.4%)	
	최종 예산(억원)	390	281	257	
	(예산집행률)	(69.0%)	(100.0%)	(92.0%)	

### (3) 산모도우미 지원

#### □ 산모도우미 서비스 제공

##### ○ 개요

- 저소득층 출산가정에 산모·신생아도우미 방문 서비스를 제공하여, 산모·신생아의 건강관리, 출산가정의 경제적 부담 완화 및 사회적 일자리 창출에 기여하고자 하였음.

##### ○ 2008년도 추진실적

- 전국가구 평균소득 50%이하 출산 가정을 대상으로 방문도우미 서비스를 제공한 결과로서 70.6점의 만족도를 보여, 사업목표를 거의 달성(예산 전액 집행)한 것으로 나타남.
  - 목표달성률: 94.1%(사업목표: 만족도 75점 달성)
  - 예산집행률: 총 356.7억원 중 100.0%

〈표 II-16〉 산모도우미 지원 실적

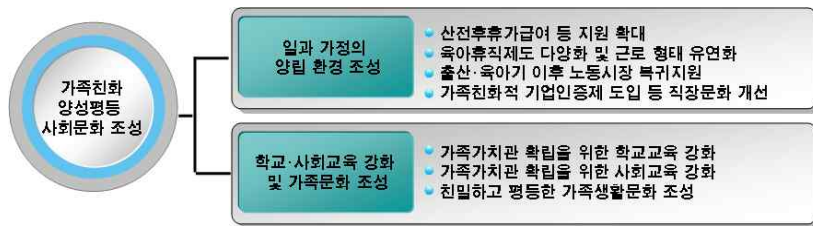
사업명	성과지표 및 예산	2006	2007	2008	소관
산모도우미 서비스 제공	만족도 <sup>1)</sup>	10,464명	47,193명	70.6점	보건복지 가족부
	(목표달성률)	(87.2%)	(128.0%)	(94.1%)	
	최종 예산(억원)	52	222	356.7	
	(예산집행률)	(100.0%)	(100.0%)	(100.0%)	

주: 1) '06년, '07년 성과지표는 수혜자 수임.

## 2. 가족친화 양성평등 사회문화 조성(중영역)

- ‘가족친화 양성평등 사회문화 조성(중영역)’은 i) 일과 가정의 양립환경 조성과 ii) 학교·사회교육 강화 및 가족문화 조성의 2개 소영역으로 구성

[그림 II-2] 가족친화적 양성평등 사회문화 조성(중영역) 구성



### 가. 일과 가정의 양립 환경 조성(소영역)

#### (1) 산전후휴가급여 등 지원 확대(세부영역)

- 2006년부터 산전후휴가급여 중소기업 지원 확대

○ 개요

- 출산여성 및 유·사산여성 근로자에게 산전후휴가 급여를 지원하여, 모성보호 및 일-가정양립을 지원하고자 하였음.

○ 2008년도 추진실적

- 산전후휴가급여(68,526명, 166,631백만원) 및 유산·사산휴가급여(206명, 382백만원) 지원을 통해 산전후휴가사용자 중 82.2%가 휴가사용 후 1년 이상 고용이 유지되어, 사업목표를 초과달성(예산 대부분 집행)한 것으로 나타남.
  - 목표달성률: 102.8%(사업목표: 80.0% 고용유지율)
  - 예산집행률: 총 1,673억원 중 99.6%

## □ 배우자 출산휴가제 도입

### ○ 개요

- 배우자가 출산한 경우, 남성에게 출산휴가를 부여함으로써 출산친화적인 사회·가정 문화를 조성하고자 하였음.

### ○ 2008년도 추진실적

- 제도 도입을 위해 남녀고용평등법 일부를 개정('07.12.21. 공포, '08.6.22 시행)함으로써, 사업목표를 달성한 것으로 나타남.
  - 목표달성률: 100.0%(사업목표: 제도 시행)
  - 예산집행률: “비예산사업”

〈표 II-17〉 산전후휴가급여 등 지원 확대 실적

사업명	성과지표 및 예산	2006	2007	2008	소관
산전후휴가 급여 중소기업 지원 확대	휴가사용 후 1년이상 고용유지율 (목표달성률)	99.7% <sup>1)</sup> (110.8%)	77.4% (99.3%)	82.2% (102.8%)	노동부
	최종 예산(억원) (예산집행률)	91,174 (99.7%)	1,325 (99.9%)	1,673 (99.6%)	
배우자 출산휴가제 도입	만족도 (목표달성률)	제도설계 (100.0%)	제도법제화 (100.0%)	제도시행 (100.0%)	노동부
	최종 예산(억원) (예산집행률)	비예산	비예산	비예산	

주: 1) 2006년 성과지표는 산전후휴가급여지급률=[(지급액/지급예산액)×100]

## (2) 육아휴직제도 다양화 및 근로형태 유연화(세부영역)

### □ 육아휴직 활성화

#### ○ 개요

- 육아휴직급여수준 조정, 대체인력 지원, 정보제공 등을 통한 육아휴직제도 활성화 추진으로 출산·양육환경을 조성하고자 하였음.

#### ○ 2008년도 추진실적

- 민간기업근로자 29,145명(98,431백만원)에게 매월 50만원의 육아휴직 급여를 지원한 결과 육아휴직자 직장복귀 6개월 후 고용유지율이

84.6%로 높아, 사업목표를 초과달성(예산 대부분 집행)한 것으로 나타남.

- 목표달성률: 120.0%(사업목표: 70.5% 고용유지율)
- 예산집행률: 1,169억원 중 99.9%

#### □ 육아기 근로시간 단축제도 도입

##### ○ 개요

- 육아기간동안 전일제 휴직보다 근로시간 단축을 희망하는 근로자에게 근로시간단축제도를 실시하여, 일-가정 양립 기반을 조성하고자 하였음.

##### ○ 2008년도 추진실적

- 남녀고용평등법 개정(‘07.12.21)으로 “육아기 근로시간단축 장려금” 지원제도가 도입(‘08.6.22시행)되어, 사업목표를 달성한 것으로 나타남.
- 목표달성률: 100.0%(사업목표: 제도 시행)
- 예산집행률: “비예산사업”

#### □ 근로형태 유연화

##### ○ 개요

- 선택적·탄력적 근로시간제 등 유연한 근로시간제도에 대한 교육·홍보로 제도활성화 및 일가정양립 기반 조성에 기여하고자 하였음.

##### ○ 2008년도 추진실적

- 주40시간제에 대해 39,119명을 대상으로 무료교육을 실시하여, 사업목표(4,000명 교육실시)를 초과달성한 것으로 나타남.
- 제도 활성화를 위해 홍보자료 20,000부를 제작·배포하여, 사업목표(홍보자료 15,000부 제작·배포)를 초과달성한 것으로 나타남.
- 목표달성률 : 978.0%(사업목표: 39,119명), 133.3%(사업목표: 20,000부)
- 예산집행률 : 총 5억원 중 100.0%



〈표 II-18〉 육아휴직제도 다양화 및 근로형태 유연화 실적

사업명	성과지표 및 예산	2006	2007	2008	소관
육아휴직 활성화	직장복귀6월후고용유지율 (목표달성률)	70.3% (100.0%)	75.3% (107.0%)	84.6% (120.0%)	노동부
	최종 예산(억원) (예산집행률)	472 (94.0%)	740 (99.1%)	1,169 (99.9%)	
육아기 근로시간 단축제도도입	제도시행여부 (목표달성률)	제도설계 (100.0%)	제도설계 (100.0%)	제도시행 (100.0%)	노동부
	최종 예산(억원) (예산집행률)	비예산	비예산	비예산	
근로형태 유연화	교육실시 인원 수 (목표달성률)	제도홍보, 사례조사	제도홍보, 사례조사	39,119명 (978.0%)	노동부
	홍보자료 제작·배포 (목표달성률)	(100.0%)	(100.0%)	20,000부 (133.3%)	
	최종 예산(억원) (예산집행률)	비예산	비예산	5 (100.0%)	

### (3) 출산·육아기 이후 노동시장 복귀 지원(세부영역)

#### □ 출산여성고용촉진장려금 신설

##### ○ 개요

- 임신·출산 등을 이유로 노동시장에서 이탈한 여성을 고용하는 사업주에게 장려금을 지급하여, 여성의 경력단절기간을 최소화하고 노동시장복귀를 유도하고자 하였음.

##### ○ 2008년도 추진실적

- 임신·출산·육아를 이유로 회사를 그만둔 여성근로자 61명(목표인원 35명 대비 179%)에게 12개월(처음 6개월 월 60만원, 그 후 6개월 월 30만원)간 고용비용을 지원하여, 사업목표를 초과달성(예산 전액 집행)하였음.
  - 목표달성률: 223.8%(사업목표: 목표인원수대비 지원을 80.0%)
  - 예산집행률: 총 2억원 중 100.0%

#### □ 비정규직 여성근로자를 위한 출산후계속고용지원금 신설

##### ○ 개요

- 산전산후휴가 또는 임신(16주 이상) 중인 비정규직 여성근로자를

계속고용하는 사업주에게 지원금을 지급하여, 모성보호와 비정규직 여성의 고용안정을 도모하고자 하였음.

○ 2008년도 추진실적

- － 비정규직 여성근로자 143명(106%)에 출산후계속고용지원금을 지원한 결과 6개월 후 고용유지율이 106.0%로 높아, 사업목표를 초과 달성(예산 전액 집행)한 것으로 나타남.
  - 목표달성률: 132.0%(사업목표: 수혜자 6개월 후 80% 고용유지)
  - 예산집행률: 총 4억원 중 100.0%

□ 전업주부 노동시장복귀 프로그램 운영

○ 개요

- － 전업주부를 대상으로 여성인력개발센터 등 관련기관에서 단기적응훈련을 실시하여, 직업훈련참여 활성화를 유도하고자 하였음.

○ 2008년도 추진실적

- － 전업주부를 대상으로 노동시장 재진입 지원을 위한 단기적응훈련을 실시한 결과 5,093명(100.1%)이 수료하여, 사업목표를 초과 달성(예산 전액 집행)한 것으로 나타남.
  - 목표달성률: 125.0%(사업목표: 목표인원의 80% 지원)
  - 예산집행률: 총 8억원 중 100.0%

□ 여성인력개발센터 통합 사이트 구축 및 활성화

○ 개요

- － 온라인을 통한 실시간 취업지원 체제를 강화함으로써 여성잠재인력을 활용하고 취업률을 제고하고자 하였음.

○ 2008년도 추진실적

- － 여성인력개발센터 통합관리시스템 및 취업사이트에 558만명이 방문하여, 사업목표를 거의 달성(예산 전액 집행)한 것으로 나타남.
  - 목표달성률: 93.0%(사업목표: 600만명 사이트 방문)
  - 예산집행률: 총 0.7억원 중 100.0%

〈표 II-19〉 출산·육아기 이후 노동시장 복귀 지원 실적

사업명	성과지표 및 예산	2006	2007	2008	소관
출산여성고용 촉진장려금 신설	지원인원/목표인원 (목표달성률)	법제화 추진 (100.0%)	제도도입 (100.0%)	179.0% (223.8%)	노동부
	최종 예산(억원) (예산집행률)	비예산	0.5 (100.0%)	2 (100.0%)	
비정규직여성 근로자를 위한 출산후계속고용 지원금 신설	6개월 후고용유지율 (목표달성률)	100.0% (125.0%)	100.0% (125.0%)	106.0% (132.0%)	노동부
	최종 예산(억원) (예산집행률)	비예산	2.5 (68.0%)	4 (100.0%)	
전업주부 노동시장복귀 프로그램 운영	지원인원/목표인원 (목표달성률)	114.8% (127.6%)	111.0% (123.3%)	100.1% (125.0%)	노동부
	최종 예산(억원) (예산집행률)	7 (100.0%)	7 (100.0%)	8 (100.0%)	
여성인력개발 센터 통합 사이트 구축 및 활성화	방문자수 (목표달성률)	133만명 (295.5%)	569만명 (109.4%)	558만명 (93.0%)	여성부
	최종 예산(억원) (예산집행률)	0.5 (100.0%)	0.7 (100.0%)	0.7 (100.0%)	

#### (4) 가족친화적 기업인증제 도입 등 직장문화 개선(세부영역)

##### □ 가족친화적 기업 경영모델 개발

###### ○ 개요

- 가족친화지수(FFI) 웹시스템으로 정부·기업 등의 가족친화프로그램 활용도를 측정하여 직장-가족생활 양립이 가능한 사회분위기를 조성하고자 하였음.

###### ○ 2008년도 추진실적

- 가족친화지수(FFI) 측정 결과 100점 만점 중 44점으로, 사업목표를 초과달성(예산 대부분 집행)한 것으로 나타남.
  - 목표달성률: 102.0%(사업목표: FFI 43점 획득)
  - 예산집행률: 총 1.3억원 중 96.9%

##### □ 기업인증제 등 가족친화적 기업 지원

###### ○ 개요

- 가족친화 우수기업에 대해 인증 부여 및 인센티브 지원으로 일·가정 생활 양립이 가능한 가족친화직장문화 조성을 촉진하고자 하였음.

○ 2008년도 추진실적

- 가족친화인증위원회 심의를 거쳐 14개 기업이 인증기업으로 선정되어 사업목표를 초과달성한 것으로 나타남.
- 목표달성률: 140.0%(사업목표 인증기업 10개소 선정)
- 예산집행률: 총 0.6억원 중 60.0%

□ 가족친화적 교육프로그램 개발·보급

○ 개요

- 가족친화경영 컨설팅 및 직장 내 가족친화 교육 실시로 기업의 가족친화제도 도입을 확대하고자 하였음.

○ 2008년도 추진실적

- 목표달성도
  - 맞춤형 가족친화경영 컨설팅을 3개소에 지원하여, 사업목표(3개소 컨설팅 지원)를 달성한 것으로 나타남.
  - 81개 기업(1,800여명)을 대상으로 기업방문교육 100회를 실시하였으나, 사업목표(기업방문 교육 170회)는 달성하지 못한 것(59%)으로 나타남. 이에 대해 담당부처에서는 1회당 교육대상 인원 증가와 동일기업 2회 이상 실시 등을 통해 교육수준의 질적 내실화 도모하였기 때문으로 이유를 제시함.
  - 기업CEO(148명) 교육실시(4회)로 사업목표(기업CEO 대상 교육 실시)를 달성한 것으로 나타남.
- 예산집행률: 총 0.9억원 중 81.6%

〈표 II-20〉 가족친화적 기업인증제 도입 등 직장문화 개선 실적

사업명	성과지표 및 예산	2006	2007	2008	소관
가족친화적 기업경영모델 개발	FFI (목표달성률)	37 (100.0%)	41 (102.5%)	44 (102.0%)	보건복지가 족부
	최종 예산(억원)	0.3	1.3	1.3	
	(예산집행률)	(100.0%)	(100.0%)	(96.9%)	

〈표 11-20〉 계속

사업명	성과지표 및 예산	2006	2007	2008	소관
기업인증제등 가족친화적 기업 지원	인증통과 기업 수 (목표달성률)	-	‘08부터 적용	14개 (140.0%)	보건복지 가족부
	최종 예산(억원) (예산집행률)	-	0.5 (100.0%)	0.6 (60.0%)	
가족친화적 교육프로그램 개발·보급	컨설팅 지원 기업 (목표달성률)	-	10개소 (100.0%)	3개소 (100.0%)	보건복지 가족부
	기업방문교육 횟수 (목표달성률)	114회 (114.0%)	160회 (106.7%)	100회 (59.0%)	
	CEO대상 교육 (목표달성률)			4회 (100.0%)	
	최종 예산(억원) (예산집행률)	0.3 (100.0%)	0.8 (100.0%)	0.9 (81.6%)	

## 나. 학교·사회교육 강화 및 가족문화 조성(소영역)

### (1) 친밀하고 평등한 가족생활문화 조성(세부영역)

#### □ 가족생활교육 및 가족상담 서비스 내실화

##### ○ 개요

- 가족유형 및 가족생활주기에 따른 다양한 교육프로그램을 개발·보급, 전문상담서비스를 제공하여 가족안정성 강화 및 가족관계 증진을 도모하고자 하였음.

##### ○ 2008년도 추진실적

- 목표달성도
  - 486,167명이 건강가정지원센터를 이용하여, 사업목표(센터이용자 450,000명)를 초과달성한 것으로 나타남.
  - 센터이용자만족도가 90%로 사업목표(센터이용자 만족도 89%)를 달성한 것으로 나타남.
- 예산집행률: 총 79.5억원 중 100.0%

#### □ 가족단위 여가문화 지원(보건복지가족부)

##### ○ 개요

- 이웃·지역공동체와 함께하는 가족지원사업, 체험사업, 가족단위 문화활동을 활성화하여 가족관계 증진, 가족갈등의 적극적 예방 및 가족 안정성 강화에 기여하고자 하였음.

○ 2008년도 추진실적

- 가족문화조성 프로그램 참여자의 만족도가 88점으로 사업목표를 초과달성(예산은 일부 미집행)한 것으로 나타남.
  - 목표달성률: 110.0%(사업목표: 프로그램 참여자 만족도 80점)
  - 예산집행률: 총 4.8억원 중 87.6%

□ 가족단위 여가문화 지원(문화체육관광부)

○ 개요

- 가족단위 여행 및 여가문화 구축, 여가문화 체험기회를 확대하여 가족단위의 여가문화를 지원하고자 하였음.

○ 2008년도 추진실적

- 목표달성도
  - 템플스테이 87개 운영(150억원), 108천명(외국인 20천명 포함) 참여로 사업목표(템플스테이 70개, 57천명참여)를 초과달성한 것으로 나타남.
  - 전통예절강좌프로그램에 15,500명이 참가하여 사업목표(15,000명)를 초과달성한 것으로 나타남.
  - 전국 초·중등 교원을 대상으로 실시하는 도산서원 선비문화체험 연수에 3,000명이 참가하여 사업목표(1,300명 참가)를 초과달성한 것으로 나타남.
  - 문화축제 13회 개최로 사업목표(10회)를 초과달성한 것으로 나타남.
  - 국민여가캠핑장 조성 지원으로 캠핑장 13개소, 국립공원 내 야영장 6개소를 조성하여 사업목표(캠핑장 15개소, 이용 70,000명)를 초과달성한 것으로 나타남.
  - 8시·도의 전통한옥 체험 숙박시설 총 35개소에 대한 운영을 지

원(14억원)하여 사업목표(전통한옥 30개소, 이용 27,000명)를 초과달성한 것으로 나타남.

－ 예산집행률: 총 385억원 중 100.0%

#### □ 가족친화적 지역사회 환경 조성

##### ○ 개요

－ 다양한 가족유형과 연령별·유형별 가족 구성원의 요구에 따른 시설과 공간, 가족친화프로그램 마련으로 소통과 돌봄의 네트워크가 갖추어진 가족친화마을을 조성하고자 하였음.

##### ○ 2008년도 추진실적

－ 가족친화 마을만들기 모델개발 연구용역을 통해 서울 성미산, 부산 반송마을 등 5개 가족친화적 마을을 유형별로 분석하였으나, 당초 목표는 달성하지 못함.

－ 담당부처에 따르면, 당초 행정안전부 ‘살기좋은 지역만들기’ 사업과 연계하여 영월, 논산, 장흥 3개 마을을 ‘가족형’ 모델 시범지역으로 선정하여 추진할 것으로 목표로 설정하였음. 그러나 사업을 장기적으로 추진하고 있음에 따라 별도로 가족친화 마을만들기 모델개발 연구용역을 발주하였으며, 향후 그 결과를 바탕으로 가족친화적 지역 환경 조성사업을 추진할 예정임.

〈표 II-21〉 친밀하고 평등한 가족생활문화 조성 실적

사업명	성과지표 및 예산	2006	2007	2008	소관
가족생활교육 및 가족상담 서비스 내실화	센터이용자수 (목표달성률)	31만명 (207.0%)	454786명 (227.4%)	486,167명 (108.0%)	보건복지 가족부
	만족도 (목표달성률)	88.0% (114.0%)	86.6% (115.5%)	90.0% (101.1%)	
	최종 예산(억원) (예산집행률)	36 (100.0%)	64.6 (100.0%)	79.5 (100.0%)	
	만족도 (목표달성률)	4,670명 <sup>1)</sup> (116.8%)	83.2점 (110.9%)	88점 (110.0%)	
가족단위 여가문화 지원	최종 예산(억원) (예산집행률)	3.7 (100.0%)	3.0 (100.0%)	4.8 (87.6%)	보건복지 가족부

〈표 II-21〉 계속

사업명	성과지표 및 예산	2006	2007	2008	소관
가족단위 여가문화 지원	템플스테이운영수 (목표달성률)	50개 (100.0%)	72개 (144.0%)	87개 (124.3%)	문화체육 관광부
	템플스테이참여자 (목표달성률)	62,970명 (114.5%)	81,652명 (148.5%)	108,000명 (189.5%)	
	전통예절강좌 등 참여자 (목표달성률)	15,000명 (100.0%)	20,134명 (134.2%)	15,500명 (103.3%)	
	캠핑장 조성 수 (목표달성률)	8개소 (30.0%)	4개소 (133.3%)	19개소 (126.7%)	
	전통한옥 숙박시설 (목표달성률)	30개소 (40.0%)	24개소 (150.0%)	35개소 (116.7%)	
	최종 예산(억원) (예산집행률)	105.0 (97.0%)	205.0 (100.0%)	385 (100.0%)	
	가족친화마을 조성 (목표달성률)	연구추진	3개소 (100.0%)	0개소 (0.0%)	
	최종 예산(억원) (예산집행률)	비예산	비예산	0.0 (100.0%)	
가족친화적 지역사회 환경 조성					보건복지 가족부

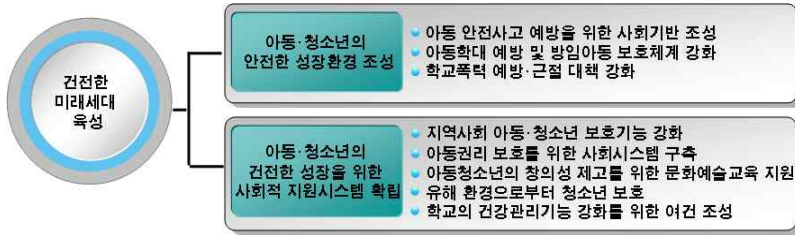
주: 1) 2006년 성과지표는 가족문화조성사업 참여자 수



### 3. 건전한 미래세대 육성(중영역)

- ‘건전한 미래세대 육성’ 중영역은 i) 아동·청소년의 안전한 성장환경 조성, ii) 아동·청소년의 건전한 성장을 위한 사회적 지원시스템 확립의 2개 소영역으로 구성

[그림 II-3] 건전한 미래세대 육성(중영역) 구성



#### 가. 아동·청소년의 안전한 성장환경 조성(소영역)

##### (1) 아동 안전사고 예방을 위한 사회기반 조성(세부영역)

- 아동안전사고 유형별 대책 추진

○ 개요

- 아동안전사고에 관한 다양한 대책 마련으로 아동안전사고를 예방·감소하고자 하였음.

○ 2008년도 추진실적

- ‘아동청소년정책 5개년기본계획’ 연구용역 실시, 동 기본계획의 법적 근거로서 아동청소년기본법 개정, 아동안전종합대책 마련 등을 추진 하였으나, 당초목표(아동안전사고사망률 관련 연구용역 추진)는 달성하지 못한 것으로 나타남.
- 담당부처에 따르면, 조직통합에 따른 아동청소년정책 5개년 기본 계획과 연계하여 아동안전종합대책을 마련하기 위하여 당초의 아동안전사고사망률 관련 연구용역 추진 계획을 변경함.

□ 아동안전사고 예방을 위한 협조체계 강화 및 분위기 조성, 아동안전관련 통계기반 구축

○ 개요

- 가정 내 아동안전사고 예방에 대한 교육 및 홍보, 아동안전체험행사 실시, 아동안전관련 통계자료 구축 등을 통해, 아동의 안전한 성장환경을 조성하고자 하였음.

○ 2008년도 추진실적

- 가정 내 아동안전사고 예방사업 실시, 보건소·어린이집 대상 안전교육 실시(2,500명) 및 아동안전꾸러미 배포(2,500개), 아동안전사고예방 교육용 CD 제작·배포(3,500매), “뽕뽕이와 안전안전” 제작 EBS 및 어린이집 배포, 아동안전사고 예방 공모전 실시, 포스터 및 동영상 공모 실시 및 수상작 CD 배포 등을 실시하였음.
- 그러나 당초목표(아동안전사고사망률 관련 연구용역 추진)는 조직통합에 따른 아동청소년정책 5개년기본계획과 연계하여 아동안전종합대책을 마련하는 것으로 변경됨(기 확보예산 거의 집행).
  - 예산집행률: 총 2.2억원 중 99.5%
- 아동안전통계백서 발간은 전국 통계 조사에 따른 예산 부족 등에 따라 미추진한 것으로 나타남.

□ 아동·청소년 종합실태 조사

○ 개요

- 중장기적 아동·청소년정책의 비전과 목표 수립을 위해 현재 아동·청소년의 현황과 복지상태를 체계적 실증적으로 파악하고자 하였음.

○ 2008년도 추진실적

- 전국 6,923가구에 대해 실태조사를 실시하고 조사결과 분석을 완료하여, 사업목표를 달성(예산 전액 집행)한 것으로 나타남.
  - 목표달성률: 100.0%(사업목표 조사 완료)
  - 예산집행률: 총 6억원 중 100.0%

〈표 11-22〉 아동청소년의 안전한 성장환경 조성 실적

사업명	성과지표 및 예산	2006	2007	2008	소관
아동안전사고유 형별 대책 추진	아동 10만명당 안전사고사망율 (목표달성률)	7.95 (89.0%)	7.2 (102.8%)	6.3명 (-%)	보건복지 가족부
	최종 예산(억원) (예산집행률)	비예산	비예산	비예산	
아동안전사고 예방을 위한 협조체계 강화 및 분위기 조성, 아동안전관련 통계기반 구축	아동 10만명당 안전사고사망율 (목표달성률)	7.95 (89.0%)	7.2 (102.8%)	6.3명 (-%)	보건복지 가족부
	최종 예산(억원) (예산집행률)	1.0 (100.0%)	1.9 (89.5)	2.2 (99.5%)	
아동·청소년 종합실태 조사	조사완료 (목표달성률)	-	-	조사완료 (100.0%)	보건복지 가족부
	최종 예산(억원) (예산집행률)	-	-	6 (100.0%)	

## (2) 아동학대 예방 및 방임아동 보호체계 강화(세부영역)

### □ 아동학대·방임의 조기발견, 예방체계 구축, 아동학대 예방홍보

#### ○ 개요

- 전 국민을 대상으로 아동학대예방 홍보·교육을 실시하여 아동학대를 사전에 방지하고, 학대받은 아동에 대한 보호 지원을 강화하고자 하였음.

#### ○ 2008년도 추진실적

- 학대아동 5,578명을 보호하여 사업목표의 90%정도를 달성(예산 전액 집행)한 것으로 나타남.
  - 목표달성률: 90.3%(사업목표: 학대아동 6,176명 보호)
  - 예산집행률: 총 5억원 중 100.0%

### □ 실종아동의 조기발견

#### ○ 개요

- 실종예방교육 홍보, 실태조사, 실종아동 조기발견을 위한 기관간 연계운영 등을 통해 아동을 보호하고 사회안전망을 강화하고자 하였음.

○ 2008년도 추진실적

- 실종아동·장애인 일시보호센터 61개소 지정·운영, 인형극순회교육 실시, 실종·유괴예방 워크북 제작·배포, 실종예방자료(실종신고요령, 부모·일반인·아동용 실종예방지침, 유괴예방지침, 실종예방퀴즈, 교사용 실종예방 교육 매뉴얼 등)게재, 경찰청 및 실종아동전문기관 간 전산DB 연계구축 등을 추진하여 실종아동 등 가정복귀율이 99.6%로, 사업목표를 달성(예산 전액 집행)한 것으로 나타남.

- 목표달성률: 100.0%(사업목표: 실종아동등의 가정복귀율 99.4%)
- 예산집행률: 총 9.3억원 중 100.0%

〈표 II-23〉 아동학대 예방 및 방임아동 보호체계 강화 실적

사업명	성과지표 및 예산	2006	2007	2008	소관
아동학대 방임의 조기발견, 예방체계 구축, 아동학대예방홍보	학대아동 보호건수 (목표달성률)	5,202명 (102.0%)	5,581명 (99.5%)	5,578명 (90.3%)	보건복지가족부
	최종 예산(억원)	3	3.9	5	
	(예산집행률)	(100.0%)	(100.0%)	(100.0%)	
실종아동의 조기발견	가정복귀율 (목표달성률)	2,082 <sup>1)</sup> (161.0%)	99.2% (99.9%)	99.6% (100.0%)	보건복지가족부
	최종 예산(억원)	8	8	9.3	
	(예산집행률)	(100.0%)	(100.0%)	(100.0%)	

주: 1) '06년 성과지표는 보호아동 DB구축건수 임.

(3) 학교 폭력 예방·근절 대책 강화(세부영역)

□ 학교폭력예방·근절 대책 강화

○ 개요

- 학교폭력 예방 및 근절을 위한 범정부대책 수립, 정책연구·프로그램 개발·보급, 관련단체 지원, 홍보·연수 등을 통해 학교폭력의 예방·근절에 기여하고자 하였음.

○ 2008년도 추진실적

- 7,901개교(전체학교의 71.2%)에서 학교폭력예방교육을 4시간 이상 실시하여, 사업목표를 초과달성(예산 전액 집행)한 것으로 나타남.

- 목표달성률: 101.7%(사업목표: 전체학교 중 70.0% 실시)
- 예산집행률: 총 246억원 중 100.0%

〈표 II-24〉 학교 폭력 예방·근절 대책 강화 실적

사업명	성과지표 및 예산	2006	2007	2008	소관
학교폭력예방· 근절대책강화	교육실시학교비율 (목표달성률)	337 <sup>1)</sup> (100.0%)	11,270명 <sup>2)</sup> (189.0%)	71.2% (101.7%)	교육과학 기술부
	최종 예산(억원) (예산집행률)	2.6 (96.1%)	2.4 (95.8%)	246 (100.0%)	

주: 1) '05년 성과지표: 전년도 정계 학생수(6604명)×0.95  
2) 전년도 학생폭력으로 징계받은 학생수×0.05

## 나. 아동·청소년의 건전한 성장을 위한 사회적지원 시스템 확립 (소영역)

### (1) 지역사회 아동·청소년 보호기능 강화(세부영역)

#### □ 지역아동센터확충·운영 내실화 및 아동복지교사 지원

##### ○ 개요

- 빈곤·이혼 등으로 가정에서 제대로 보호받지 못하는 아동·청소년들에게 보호·학습지원·급식·상담 등 통합적 서비스를 제공하여, 빈곤의 대물림을 차단하고 사회안전망을 확충하고자 하였음.

##### ○ 2008년도 추진실적

- 목표달성률
  - 2,788개소 지역아동센터에서 87,291명(5.5%) 아동이 이용하여, 사업목표(이용아동 5% 증가)를 초과달성(109%)한 것으로 나타남.
  - 지역아동센터 역할·기능 강화를 위해 기초학습, 영어, 예체능, 보건위생, 야간복지 등 아동복지교사 2,700명(100.0%)을 파견하여, 사업목표(아동복지교사 90%지원)를 초과달성(111.0%)한 것으로 나타남.
- 예산집행률: 총 954억원 중 99.4%

□ 희망스타트 실시

○ 개요

- － 빈곤아동·청소년 및 가족에게 보건·복지·교육 등 맞춤형서비스를 제공하여, 기회평등을 제고하고 빈곤의 대물림을 방지하고자 하였음.

○ 2008년도 추진실적

- － 수요자중심의 맞춤형서비스를 21,810명(서비스수혜율 100.0%) 아동 및 그 가족(아동 9,367명, 임산부 32명, 가족 12,411명)에게 제공하여, 사업목표를 초과달성(예산 전액 집행)한 것으로 나타남.
  - 목표달성률: 111.1%(사업목표: 빈곤아동 서비스수혜율 90%이상)
  - 예산집행률: 총 96억원 중 100.0%

□ 아동발달지원계좌(CDA) 실시

○ 개요

- － 요보호아동이 보호자, 후원자 등의 후원으로 일정금액을 저축 시 국가에서 만 17세까지 1:1매칭펀드를 지원하여, 빈곤의 대물림을 방지하고 건전한 사회인을 육성하고자 하였음.

○ 2008년도 추진실적

- － 계좌개설 아동(34,263명) 중 91%가 저축하여 사업목표를 초과달성(예산 전액 집행)한 것으로 나타남.
  - 목표달성률: 107.0%(사업목표: 저축율 85.0% 이상)
  - 예산집행률: 총 98억원 중 100.0%

□ 청소년 방과후 아카데미 확충 및 지원

○ 개요

- － 중앙·지방 및 학교, 가정·지역사회를 연계한 방과후활동 지원으로 공적 서비스 기능을 강화하고, 맞벌이·한부모·취약계층 가정의 청소년(초4~중2) 활동·복지·보호·지도로 청소년의 건강한 성장을 지원하고자 하였음.

○ 2008년도 추진실적

－ 목표달성률

- 7,770명 프로그램 참가로 사업목표(8,400명)의 92.5%를 달성한 것으로 나타남.
- 만족도 조사 결과 82.7점으로 사업목표(만족도 84점)의 98.5%를 달성한 것으로 나타남.
- 지역의 인적·물적 인프라 활용 15,411회로 사업목표(15,400회)의 100.1%를 달성한 것으로 나타남.

－ 예산집행률: 총 288.1억원 중 97.0% 집행

□ 청소년 공부방 운영지원

○ 개요

- － 저소득층 청소년에게 우선적으로 학습공간을 제공하고 학습을 지원하여, 건전한 사회구성원으로서의 성장을 돕고자 하였음.

○ 2008년도 추진실적

- － 청소년 공부방 이용자 대상 만족도조사는 예산미반영으로 실시되지 못하였으나, 청소년 공부방 이용자는 연 2,454천명으로 사업목표를 거의 달성(예산 대부분 집행)한 것으로 나타남.
- 목표달성률: 98.8%(사업목표: 연 2,484천명)
- 예산집행률: 총 25.5억원 중 98.9%

〈표 II-25〉 지역사회 아동·청소년 보호기능 강화 실적

사업명	성과지표 및 예산	2006	2007	2008	소관
지역아동센터 확충 운영 내실화 및 아동복지교사 지원	전년대비 증가율 (목표달성률)	35.0% (233.0%)	15.2% (152.0%)	5.5% (109.0%)	보건복지 가족부
	목표대비실지원율 (목표달성률)	-	-	100.0% (111.0%)	
	최종 예산(억원)	217	659	954	
	(예산집행률)	(100.0%)	(100.0%)	(99.4%)	
희망스타트 사업실시	서비스 수혜율 (목표달성률)	‘07시범 사업	100.0% (111.0%)	100.0% (111.1%)	보건복지 가족부
	최종 예산(억원)	-	51	96	
	(예산집행률)	-	(100.0%)	(100.0%)	

〈표 II-25〉 계속

사업명	성과지표 및 예산	2006	2007	2008	소관
아동발달지원계좌(CDA) 실시	지원계좌 저축율 (목표달성률)	‘07신규 사업	98.3% <sup>1)</sup> (140.4%)	91% (107.0%)	보건복지 가족부
	최종 예산(억원) (예산집행률)	-	64 (100.0%)	98 (100.0%)	
청소년 방과후 아카데미 확충 및 지원	참여학생 수 (목표달성률)	4,220명 (100.0%)		7,770명 (92.5%)	보건복지 가족부
	만족도 (목표달성률)	82.3점 (100.0%)	82점 (100.0%)	82.7점 (98.5%)	
	인프라 활용 (목표달성률)	7,509회 (500.0%)		15,411회 (100.1%)	
	최종 예산(억원) (예산집행률)	152 (100.0%)	236 (99.6%)	288.1 (97.0%)	
청소년 공부방 운영지원	만족도 (목표달성률)	-	82점 (100.0%)	미 실시 (0.0%)	보건복지 가족부
	참여학생 수 (목표달성률)	250개 <sup>2)</sup> (100.0%)	-	2,454천명 (98.8%)	
	최종 예산(억원) (예산집행률)	17 (100.0%)	35 (97.7%)	25.5 (98.9%)	

주: 1) 2007년 성과지표는 개설율

2) 공부방 운영지원 개소 수

## (2) 아동권리 보호를 위한 사회시스템 구축(세부영역)

### □ 아동권리 보호를 위한 체계구축

#### ○ 개요

- 아동권리 홍보확대, 아동권리 연구 등을 통해 아동권리에 대한 사회적 인식수준을 제고하고자 하였음.

#### ○ 2008년도 추진실적

- 아동권리협약 이행과 관련한 제3차 및 제4차 국가보고서를 제출('08. 12)하여 사업목표를 달성(예산 전액 집행)한 것으로 나타남.
  - 목표달성률: 100.0%(사업목표 아동권리협약 이행 모니터링)
  - 예산집행률: 총 1.6억원 중 100.0%

### □ 민간모니터링 기구 설치

#### ○ 개요



- 민간중심의 옴부즈퍼슨(Ombudspersons) 제도 도입 및 12~17세로 구성된 「옴부즈키드」 운영으로 아동권리에 대한 사회적 인식을 제고하고 아동의 모니터링 참여를 유도하고자 하였음.

○ 2008년도 추진실적

- 아동권리협약 이행 모니터링을 실시하여 사업목표를 달성(예산 전액 집행)한 것으로 나타남.
  - 목표달성률: 100.0%(사업목표: 아동권리협약 이행 모니터링)
  - 예산집행률: 총 1.9억원 중 100.0%

〈표 11-25〉 아동권리 보호를 위한 사회시스템 구축 실적

사업명	성과지표 및 예산	2006	2007	2008	소관
아동권리 보호를 위한 체계구축	모니터링실시여부 (목표달성률)	실시 (100.0%)	진행 (100.0%)	실시 (100.0%)	보건복지 가족부
	최종 예산(억원) (예산집행률)	2 (100.0%)	2 (100.0%)	1.6 (100.0%)	
민간모니터링 기구 설치	모니터링실시여부 (목표달성률)	실시 (100.0%)	실시 (100.0%)	실시 (100.0%)	보건복지 가족부
	최종 예산(억원) (예산집행률)	1 (100.0%)	1 (100.0%)	1.9 (100.0%)	

### (3) 아동·청소년의 창의성 제고를 위한 문화예술교육 지원(세부영역)

□ 학교 문화예술교육 내실화

○ 개요

- 문화예술교육 강사 교육·파견, 교육기자재 지원, 우수사례발굴 등 문화예술교육지원강화로 청소년의 문화예술 향유수준 제고, 문화적 창의력 향상 토대 마련, 문화예술 관련 교원 전문성 강화 및 학교 교육현장에 적합한 문화예술교육 활성화 등에 기여하고자 하였음.

○ 2008년도 추진실적

- 목표달성률
  - 예술강사 학교교육 지원을 통해 58.7만명 학생이 프로그램에 참여하여 사업목표(58만명 학생참여의 101%)를 달성한 것으로 나타남.

- 교원 175명이 자율연구모임에 참여하여 사업목표(300명 교원참여의 58%)의 절반정도 달성한 것으로 나타남. 담당부처에서는 목표 미달성 이유로 참여인원수보다 연구과제의 충실성에 중점을 두어 추진한 결과로 제시함.

— 예산집행률: 총 311.4억원 전액 집행

#### □ 아동·청소년을 위한 지역사회 문화예술교육 활성화

##### ○ 개요

- 생활권 내 문화기반시설을 활용한 문화예술교육체험프로그램 운영·지원을 통해, 주민의 문화향유권 신장 및 문화향유수요 기반 확대를 도모하고자 하였음.
- 문화적 배려가 필요한 소외 아동 및 청소년들에 문화예술교육 프로그램을 지원하여, 사회 공동체성을 강화하고자 하였음.

##### ○ 2008년도 추진실적

- 313개 아동복지시설에 문화예술교육프로그램을 지원한 결과 10,088명의 아동·청소년이 참여하여, 사업목표를 초과달성(예산 전액 집행)한 것으로 나타남.
- 목표달성률: 126.0%(사업목표 7,500명 학생 참여)
- 예산집행률: 총 33.6억원 중 100.0%

〈표 II-27〉 아동 청소년 문화예술교육 지원 실적

사업명	성과지표 및 예산	2006	2007	2008	소관
학교 문화예술교육 내실화	프로그램 참여자 수 (목표달성률)	120만명 (141.0%)	53만명 (60.0%)	58.7만명 (101.0%)	보건복지 가족부
	자율연구모임참여교원 (목표달성률)	700명 (127.0%)	270명 (90.0%)	175명 (58.0%)	
	최종 예산(억원) (예산집행률)	135.2 (100.0%)	206.5 (100.0%)	311.4 (100.0%)	
아동·청소년을 위한 지역사회 문화예술교육 활성화	참여학생 수 (목표달성률)	8,300명 (92.0%)	9,700명 (114.1%)	10,088명 (126.0%)	보건복지 가족부
	최종 예산(억원) (예산집행률)	34 (100.0%)	35 (100.0%)	33.6 (100.0%)	

#### (4) 유해환경으로부터 청소년 보호(세부영역)

##### □ 청소년 유해환경 개선(유해환경 차단강화, 유해환경정화를 위한 사회적 네트워크 구축)

###### ○ 개요

- 시민단체 유해환경감시단의 지원·공조를 통한 지역단위 청소년 유해환경감시체계 구축·활성화로 건전생활환경을 조성하고자 하였음.
- 흡연·음주 등 유해악물로부터 청소년을 보호하여 건강한 성장을 지원하고자 하였음.

###### ○ 2008년도 추진실적

- 아동청소년 음주·흡연 예방을 위한 모니터링 체계 강화, 아동청소년 음주예방을 위한 지역 NGO연대 구축(2개 → 4개 지역), 아동청소년 유해악물 예방 정책아이디어 공모 등의 활동을 하였음.
- 청소년유해환경감시단(41개)을 통해 감시순찰·캠페인(2,278회), 유해환경 모니터링(6,063회), 청소년보호법 위반 신고·고발(830건) 등의 활동을 하였으나, 사업목표는 달성하지 못한 것으로 나타남(예산은 거의 집행).
  - 목표달성률: 18.7%(사업목표: 감시단 신고·고발 4,400건)
    - ※ 담당부처에서는 목표미달성 이유로 감시단이 민간단체 위주로 활동되다보니 신고·고발이 어렵고, 실제 위반업소가 830건으로 줄어든 결과로 제시함.
  - 예산집행률: 총 5.8억원 중 97.4%

##### □ 위기청소년사회안전망 구축(CYS-NET)

###### ○ 개요

- 지역사회 청소년관련기관과의 통합지원체계 구축으로 위기청소년에 대한 전화상담, 구조, 보호, 치료, 자립, 학습 등 맞춤형 원스톱 서비스를 제공하고자 하였음.

###### ○ 2008년도 추진실적

- 위기청소년 79,933명을 발견하여 상담·자활·의료 등 맞춤형 서비

스(434,281회)를 지원하여 사업목표를 초과달성(예산 전액 집행)한 것으로 나타남.

- 목표달성률: 133.0%(사업목표: 서비스 이용인원 60,000명)
- 예산집행률: 총 111.0억원 중 100.0%

□ 청소년 동반자 프로그램 운영 지원

○ 개요

- 청소년동반자가 위기청소년에게 심리·정서적 지원 및 필요기관 연계 등 위기청소년의 정상적인 사회복귀를 지원하고자 하였음.

○ 2008년도 추진실적

- 목표달성도
  - 청소년동반자 595명이 위기청소년 14,510명을 지원하여 사업목표(청소년동반자 지원청소년 6,200명)를 초과달성한 것으로 나타남.
  - 청소년동반자 프로그램 수혜자 중 86.8%가 계획 하 합의종결하여 사업목표(계획된 합의종결 비율 65%)를 달성한 것으로 나타남.
- 예산집행률: 총 64억원 전액 집행

□ 청소년수련시설 안전등급 공표

○ 개요

- 다수의 청소년들이 이용하는 청소년수련시설에 대한 체계적인 안전관리를 실시하고자 하였음.

○ 2008년도 추진실적

- 전기부분 안전점검 결과 적합개소율이 높아 사업목표를 초과달성(예산 거의 집행)한 것으로 나타남(전기부분 225개소 중 213개소 안전점검 실시 및 144개소 적합, 건축부분 225개소 중 193개소 안전점검 실시 및 162개소 적합, 토목부분 225개소 중 193개소 안전점검 실시 및 158개소 적합).
- 목표달성률: 115.0%(사업목표: 안전점검 적합개소율 67.8%)
- 예산집행률: 총 3.5억원 중 99.7%

〈표 11-28〉 유해환경으로부터 청소년 보호 실적

사업명	성과지표 및 예산	2006	2007	2008	소관
청소년 유해환경 개선	감시단 활동 실적 (목표달성률)	4,011건 (100.2%)	25개단체 (500.0%)	830건 (18.7%)	보건복지 가족부
	최종 예산(억원) (예산집행률)	3 (100.0%)	3 (100.0%)	5.8 (97.4%)	
위기청소년사회 안전망 구축 (CYS-NET)	서비스이용인원 (목표달성률)	-	-	79,933명 (133.0%)	보건복지 가족부
	최종 예산(억원) (예산집행률)	-	-	111 (100.0%)	
청소년 동반자 프로그램 운영 지원	지원학생 수 (목표달성률)	-	8,434명 (105.4%)	14,510명 (234.0%)	보건복지 가족부
	합의종결비율 (목표달성률)	-	-	86.8% (133.0%)	
청소년수련시설 안전등급 공표	최종 예산(억원) (예산집행률)	-	52 (96.2%)	64 (100.0%)	보건복지 가족부
	안전점검적합개소율 (목표달성률)	-	-	77.8% (115.0%)	
	최종 예산(억원) (예산집행률)	-	-	3.5 (99.7%)	보건복지 가족부

## (5) 학교의 건강관리기능 강화를 위한 여건 조성(세부영역)

## □ 학교의 보건교육 여건 및 환경개선

## ○ 개요

- 보건교사 배치 및 교육시설설비 확충 등 학교보건교육여건 개선과 학생 대상 지속적인 보건교육 실시로 학생의 건강증진을 도모하고자 하였음.

## ○ 2008년도 추진실적

- 보건실내 시설·기구 기준 충족률이 83.9%로 나타나 사업목표를 초과달성한 것으로 나타남.
  - 목표달성률: 120.0%(사업목표 보건실 시설·설비기준 충족학교 70%)
  - 예산집행률: “비예산사업”

## □ 학생을 대상으로 하는 질병예방 프로그램 운영 내실화

## ○ 개요

- 신체발달상황, 신체능력, 건강검진 등 학생의 건강상태를 모니터링하여, 건강증진 프로그램의 체계화·조직화하고 건강한 학교 조성의 효과를 극대화하고자 하였음.

○ 2008년도 추진실적

- 전체 학교 중 80.5%에서 비만예방관리 프로그램을 실시하여 사업목표를 초과달성한 것으로 나타남.
  - 목표달성률: 115.0%(사업목표: 비만프로그램 운영 학교 수 70%)
  - 예산집행률: “비예산사업”

□ 흡연 등 건강유해 행태를 감소시키는 사업 지속 추진

○ 개요

- 약물남용에 대한 실태 파악, 학생 연령별·수준별 흡연·음주·약물남용예방프로그램 운영으로 사전접근 차단 대책을 마련하고자 하였음.

○ 2008년도 추진실적

- 전체 초·중·고의 84%(9,590개교)에서 약물 오·남용 예방 표준프로그램을 운영하여 사업목표를 초과달성한 것으로 나타남.
  - 목표달성률: 140.0%(사업목표: 예방프로그램운영학교 60%)
  - 예산집행률: “비예산사업”

□ 학교와 보건소의 연계를 통한 학생건강관리 기능 강화

○ 개요

- 학생에 대한 전문상담·진료서비스 지원과 보건관련 교사 연수활성화, 보건전문기관과 학교와의 연계강화 등으로 질 높은 학생보건 서비스 제공 및 가정으로의 확산을 유도하고자 하였음.

○ 2008년도 추진실적

- 지역보건소와 학교 11,091개교(84.0%)가 연계 사업을 전개하여 사업목표를 초과달성한 것으로 나타남.
  - 목표달성률: 140.0%(사업목표: 연계사업 추진학교 비율 60.0%)
  - 예산집행률: “비예산사업”

〈표 11-29〉 학교의 건강관리기능 강화를 위한 여건 조성 실적

사업명	성과지표 및 예산	2006	2007	2008	소관
학교의 보건교육 여건 및 환경개선	기준충족학교비율 (목표달성률)	72.4% (103.4%)	86.7% (115.6%)	83.9% (120.0%)	교육과학 기술부
	최종 예산(억원) (예산집행률)	비예산	비예산	비예산	
학생을 대상으로 하는 질병예방 프로그램 운영 내실화	프로그램운영학교수 (목표달성률)	프로그램 개발·보급 (100.0%)	67.0% (117.0%)	80.5% (115.0%)	교육과학 기술부
	최종 예산(억원) (예산집행률)	비예산	비예산	비예산	
흡연 등 건강유해 행태를 감소시키는 사업 지속 추진	프로그램운영학교/전체 (목표달성률)	55.0% (110.0%)	67.0% (117.0%)	84% (140.0%)	교육과학 기술부
	최종 예산 (집행률)	비예산	비예산	비예산	
학교와 보건소의 연계를 통한 학생건강관리 기능 강화	연계사업추진학교/전체 학교 (목표달성률)	시범학교 운영 등 (지표없음)	72.0% (120.0%)	84% (140.0%)	교육과학 기술부
	최종 예산(억원) (예산집행률)	비예산	비예산	비예산	

## 제2절 고령사회 분야

- 저출산·고령사회기본계획 상 고령사회분야 정책의 기본목표는 노인들이 품위있는 노후생활을 영위할 수 있고 생산적인 사회구성원으로서의 역할을 수행할 수 있는 기반 구축
- 고령사회분야는 1) 안정적인 노후소득보장체계 구축, 2) 건강하고 보호받는 노후생활 보장, 3) 안전하고 활기찬 노후생활기반 조성의 3개 중 영역으로 구성

### 1. 안정적인 노후소득보장체계 구축(중영역)

- ‘안정적인 노후소득보장체계 구축(중영역)’은 i) 공적연금제도 내실화, ii) 노후소득보장 사각지대 해소, iii) 사적 소득보장제도 확충의 3개 소영역으로 구성

[그림 II-4] 안정적인 노후소득보장체계 구축(중영역) 구성





## 가. 국민연금제도 내실화(중영역)

### (1) 국민연금의 장기 지속가능성 확보(세부영역)

#### □ 국민연금 제도개선 추진 및 2차 재정계산 실시

##### ○ 개요

- 현재의 저부담·고급여 구조는 향후 적립기금 소진이 전망되는 바, 관련법령 개정 등으로 재정안정화를 추진하여 국민연금을 지속가능한 제도로 유지 및 관리하고자 하였음.

##### ○ 2008년도 추진실적

- 규제완화 등 지속적인 제도개혁 추진, 국민연금재정추계위원회 중심의 “국민연금 장기재정추계” 완료로 사업목표를 달성한 것으로 나타남.
  - 목표달성률: 100.0%(사업목표: 제도개선 10건, 재정계산실시 및 재정전망 공시)
  - 예산집행률: 총 0.5억원 중 100.0%

〈표 II-30〉 국민연금의 장기지속가능성 확보 실적

사업명	성과지표 및 예산	2006	2007	2008	소관
국민연금의 장기 지속가능성 확보	제도개선 건수 (목표달성률)	-	57 (407.1%)	10 (100.0%)	보건복지 가족부
	법 개정 여부 (목표달성률)	-	개정안국회통과 (100.0%)	-	
	재정계산 실시 및 재정전망 공시 (목표달성률)	-	재정추계위원회, 운영개선위원회 구성·운영 (90.0%)	전망고시 (100.0%)	
	최종 예산(억원) (예산집행률)	-	1 (20.0%)	0.5 (100.0%)	

### (2) 특수직역연금 제도개선(세부영역)

#### □ 사학연금 재정계산 실시

##### ○ 개요

- 사학연금기금의 재정 재계산을 통해 기금 안정화의 문제점에 대한

해결방안을 모색하여 재정 안정화를 도모하고자 하였음.

○ 2008년도 추진실적

- － ‘08년도 기준으로 거시경제변수를 반영한 사학연금재정을 계산하여 사업목표를 달성한 것으로 나타남.
  - 목표달성률: 100.0%(사업목표: 용역기관의 재정계산 결과 검증)
  - 예산집행률: “비예산사업”

□ 부담 및 급여체계의 합리적 조정

○ 개요

- － 공무원연금 수급구조를 적정부담·적정급여 구조로 개편하여 공무원연금 재정의 장기적 안정화를 도모하고자 하였음(행정안전부 연금복지과).
- － 부담금 및 급여체계의 합리적인 조정을 통하여 연금재정수지의 불균형을 완화함으로써 사학연금·공무원연금·군인연금제도의 안전성을 유지하고자 하였음(교육과학기술부 교육단체협력팀).

○ 2008년도 추진실적

- － 공무원연금제도발전위원회 확대·개편을 통한 “정책건의안 마련” 발표(정부안 국회제출), 신규자·재직자 모두 “더 내고·덜 받는” 구조로 재설계하여 사업목표를 달성한 것으로 나타남.
- － 사학연금개선협의회 구성·운영, 사학연금제도 정책건의안을 토대로 사립학교교직원연금법 개정안 기본결재, 공무원연금법 개정안과 연계 추진 등으로 사업목표를 달성한 것으로 나타남.
  - 목표달성률: 100.0%(사업목표: 공무원연금법 개선안 마련, 사학연금법 개정)
  - 예산집행률: “비예산사업”

□ 책임준비금 적립방안 검토

○ 개요

- － 재정추계 및 연금회계준칙안 마련 등의 노력으로 책임준비금을 적정수준으로 확보하여, 사학연금기금 고갈에 대비하고 연금부담

에 대한 세대 간 불평등을 해소하고자 하였음.

○ 2008년도 추진실적

－ 4대 공적연금의 연금부채 계산 및 책임준비금적립을 위한 기준으로 연금회계 준칙안 마련 등 사업목표를 달성한 것으로 나타남.

- 목표달성률: 100.0%(사업목표: 책임준비금 계산)
- 예산집행률: “비예산사업”

〈표 II-31〉 특수지역연금 제도개선 실적

사업명	성과지표 및 예산	2006	2007	2008	소관
재정계산 실시	재정계산, 결과확정 (목표달성률)		공무원연금 제도개선이후 달성가능 <sup>1)</sup>	사학연금재정효과 분석보고서 (100.0%)	교육과학 기술부
	최종 예산(억원) (예산집행률)		비예산	비예산	
부담 및 급여체계 조정	사학연금제도개선 과제확정 (목표달성률)		공무원연금제도개 선 후 달성가능 (100.0%)	개정안제출 (100.0%)	교육과학 기술부
	공무원 연금법 개선추진 진척도 (목표달성률)		발전위원회의안마련 (100.0%) 관련법령제 개정 (80.0%) 해출장 번역 등 (100.0%) 설문조사·간담회 <sup>1)</sup> (100.0%)	공무원연금법개선 안 마련 (100.0%)	행정 안전부
	군인연금법 개정추진 진척도 (목표달성률)		외국군인·공무원연 금제도연구 장기재정추계실시 <sup>1)</sup> (100.0%)	<ul style="list-style-type: none"> <li>◦ 군인연금제도발 전위원회구성· 운영</li> <li>◦ 제1차군인연금 제도발전위원회 개최</li> <li>◦ 군인연금제도발 전연구용역추진</li> <li>◦ 제1~6차 군인연 금제도발전 실 무위원회 개최</li> </ul>	
	최종 예산(억원) (예산집행률)	-	비예산	비예산	국방부

〈표 II-31〉 계속

사업명	성과지표 및 예산	2006	2007	2008	소관
책임준비금 검토	사학연금 부족책임준비금 예산요구 및 규정제정을 위한 자료수집.분석 (목표달성도)		매년 예산을 요구하고 있으나 부족	연금회계 준칙안마련 (100.0%)	교육과학 기술부
	최종 예산(억원) (예산집행률)	-	비예산	비예산	

주: 1) 2007년 성과지표는 사학연금 자체 T/F 및 재정효과 분석임.

2) 2007년 성과지표는 연금제도개선안 마련, 관련법령 제 개정, 외국·민간사례분석, 이해관계자 의견수렴

3) 2007년 성과지표는 군인연금제도 발전방안 연구 진척도임.

### (3) 국민연금과 특수직역연금 가입기간 연계(세부영역)

#### □ 가입기간 연계제도 도입

##### ○ 개요

- 국민연금과 특수직역연금의 가입기간을 연계함으로써 연금수급권 강화 및 노동시장 유연성 제고와 공적연금의 사각지대 해소에 기여하고자 하였음.

##### ○ 2008년도 추진실적

- 국민연금개혁위원회와 공적연금개혁협의회를 거쳐 연계제도 주요내용에 대한 관계부처 최종 합의 도출, 연계특별법안 국회 통과 등으로 사업목표를 달성한 것으로 나타남.
  - 목표달성률: 100.0%(사업목표 가입기간 연계방안 합의)
  - 예산집행률: “비예산사업”

〈표 II-32〉 국민연금과 특수직역연금 가입기간 연계 실적

사업명	성과지표 및 예산	2006	2007	2008	소관
가입기간 연계방안 확정 및 법 제정안 마련	공적연금가입기간연 계방안 합의안도출 (목표달성률)		공적연금가입기간연 계방안 합의안마련 (100.0%)	공적연금가입기간연 계방안합의안도출 (100.0%)	보건복지 가족부
	최종 예산(억원) (예산집행률)		비예산	비예산	

#### (4) 고령사회 근로유인 제공을 위한 연금체계 구축(세부영역)

##### □ 소득활동에 대한 인센티브 부여(고령근로유인형 국민연금급여제도 재설계)

###### ○ 개요

- － 고령근로 유인형 노령연금 제도 재설계로 조기퇴직 억제 및 생산 가능 인구 적정 유지에 기여하고자 하였음.

###### ○ 2008년도 추진실적

- － 기 도입된 근로유인형 제도의 효과분석 및 개선과제 도출, 연기연금제도 도입현황 분석 및 모니터링 등을 실시하여 사업목표를 달성한 것으로 나타남.
- 목표달성률: 100.0%(사업목표: 국민연금 급여제도 개선)

〈표 II-33〉 고령사회 근로유인 제공을 위한 연금체계구축 실적

사업명	성과지표 및 예산	2006	2007	2008	소관
고령근로유인형 국민연금급여 제도 재설계	제도개선도출 건수 (목표달성률)	-	연기연금급여 관련지침개정 (100.0%)	3건 (100.0%)	보건복지 가족부
	최종 예산(억원) (예산집행률)	-	비예산	비예산	

#### 나. 노후 소득보장 사각지대 해소(중영역)

##### (1) 경로연금 확대(세부영역)

##### □ 기초노령연금제도 시행

###### ○ 개요

- － 생활이 어려운 노인에게 기초노령연금 지급을 통해 노후소득보장 사각지대를 해소하고 생활안정을 도모하고자 하였음.

###### ○ 2008년도 추진실적

- － 기초노령연금지급대상을 65세 이상 노인의 70%까지 단계적으로 확대한 결과 288만명에게 지급하여 사업목표를 초과달성(예산 전액

집행)한 것으로 나타남.

- 목표달성률: 102.9%(사업목표: 기초노령연금 280만명 지급)
- 예산집행률: 총 22,379억원 중 100.0%

〈표 II-34〉 경로연금 확대 실적

사업명	성과지표 및 예산	2006	2007	2008	소관
기초노령연금 제도시행 (추가사업)	기초노령연금수급자수 (목표달성률)	-	-	288만명 (102.9%)	보건복지 가족부
	최종 예산(억원) (예산집행률)	-	-	22,379 (100.0%)	

## (2) 국민연금 사각지대 해소(세부영역)

### □ 연금보험료 납부율 제고

#### ○ 개요

- 국세청 및 4대 사회보험간의 정보연계로 소득과약률을 제고하여, 납부예외자 및 장기체납자 축소에 기여하고자 하였음.
- 소득신고자 확충을 통한 국민연금 수급기반을 마련하고자 하였음.

#### ○ 2008년도 추진실적

- 비예산사업으로서 납부예외자에 대한 노후상담서비스(CSA) 실시, 고객접근 다양화 및 서비스 차별화를 통한 납부예외자 축소 등을 통해 납부예외율을 27.5%로 낮추어 사업목표(납부예외율 28.0% 달성)를 초과달성(101.8%)한 것으로 나타남.
- 비예산사업으로서 신규소득신고(납부재개)자에 대한 납부안내 강화, 미납초기(1~3개월) 미납자 집중관리 등을 통해 징수율을 89.4%로 높여, 사업목표(징수율 87.3%)를 초과달성(102.4%)한 것으로 나타남.
- 비예산사업으로서 자발적 보험료 납부 유도를 통한 13,249명의 소득신고자를 확충하여, 사업목표(소득신고자 13,090명 확충)를 초과달성(101.2%)한 것으로 나타남.

#### □ 가입자 관리 체계 개선

##### ○ 개요

- 4대 사회보험 간 가입자 정보공유, 다양한 홍보 활동 등을 통해 5인 미만 영세사업장의 가입자를 확대하여, 근로자 보험료 부담을 완화하고 소득보장을 강화하고자 하였음.
- 연금제도에 의한 보호 필요성이 높은 저소득계층 건설업 등 일용직근로자를 점진적으로 사업장가입자로 전환하여, 연금 사각지대를 해소하고 영세 근로자의 보험료부담을 줄이고자 하였음.

##### ○ 2008년도 추진실적

- 5인 미만 사업장 가입자수는 전년대비 94천명이 증가한 1,303천명으로 사업목표(5인미만 사업장 가입자수 84,030명)를 초과달성(115.0%)한 것으로 나타남.
- 건설업 등 일용직근로자 관리강화를 위해 일용직자격관리방안을 마련하여 사업목표(제도개선안 마련)를 달성한 것으로 나타남.

#### □ 4대 사회보험 징수통합 추진

##### ○ 개요

- 4대 사회보험 징수업무를 건강보험공단으로 통합함으로써 편의를 제고하고, 각 공단은 복지기능 강화에 따른 급여중심의 서비스를 확대하여 국민만족도 향상에 기여하고자 하였음.

##### ○ 2008년도 추진실적

- 징수통합정보화 기본계획(안) 마련, 사회보험 선진화 실천계획 수립 등을 통해 사업목표(공기업선진화 정책에 따른 실천계획 수립)를 달성한 것으로 나타남.
- 징수통합 관련 6개 법안 발의(11.12) 및 상임위 상정(11.27) 등으로 사업목표(관련법률 발의)를 달성한 것으로 나타남.
- 사회보험기관(5개)에 대한 정보화 현황을 조사분석함.

〈표 11-35〉 국민연금 사각지대 해소 실적

사업명	성과지표 및 예산	2006	2007	2008	소관
납부예외자 및 장기체납자 축소	납부예외율 (목표달성률)	27.9% (103.2%)	28% (103.7%)	27.5% (101.8%)	보건복지 가족부
	징수율 (목표달성률)	85.6% (100.0%)	87.4% (101.0%)	89.4% (102.4%)	
	최종 예산(억원)	비예산	비예산	비예산	
	(예산집행률)				
자발적인 보험료 납부 유도	소득신고자 (목표달성률)	12,755천명 (102.0%)	13,106천명 (103.0%)	13,249천명 (101.2%)	보건복지 가족부
	최종 예산(억원)	비예산	비예산	비예산	
5인 미만 사업장가입자 확대	가입자 (목표달성률)	57,942개 (104.0%)	1,209천명 (107.5%)	94,296명 (115.0%)	보건복지 가족부
	최종 예산(억원)	비예산	비예산	비예산	
건설업 등 일용직 근로자 관리강화	제도개선여부 (목표달성률)	사회보험료 사후장안제도 도입마련 (100.0%)	일용직자격관 리제도개선방 안마련 (100.0%)	건설일용직 자격적용 자침 마련 (100.0%)	보건복지 가족부
	최종 예산(억원)	비예산	비예산	비예산	
4대 보험 부과기준, 징수방법 일원화	◦ 공기업선진화정책에 따 른 실천 계획 수립 (목표달성률)			수립 (100.0%)	보건복지 가족부
	◦ 관련법률발의 (목표달성률)		-	6개발의 (100.0%)	
	◦ 사회보험정보화시스템구축 (목표달성률)			기본계획(안) 수립 (100.0%)	
	◦ 정책홍보 (목표달성률)			50,000부 (100.0%)	
	최종 예산(억원)	-	-	비예산	
	(예산집행률)				

## 다. 시적 소득보장제도 확충(소영역)

### (1) 퇴직연금제도 조기 정착(세부영역)

#### □ 교육 및 컨설팅 지원

##### ○ 개요

- 근로자대표, 노무관리자 등을 대상으로 무료 교육 및 영세사업장



컨설팅 지원으로 퇴직연금제도에 대한 인식 제고 및 조기정착을 도모하고자 하였음.

○ 2008년도 추진실적

- － 퇴직연금 도입당사자 대상 교육(36회), 퇴직연금 컨설팅 지원(150개소) 등 사업목표를 초과달성(예산 전액 집행)한 것으로 나타남.
  - 목표달성률: 교육 103.7%(사업목표: 목표 3,000명), 컨설팅 지원 277.8%(사업목표: 54개소)
  - 예산집행률: 총 4.7억원 중 100.0% 집행

□ 세제 보완을 통한 퇴직연금 전환 유도

○ 개요

- － 사내 적립 퇴직급여충당금에 대한 손비 인정한도를 점진적으로 축소하여 퇴직연금제도 도입을 유도함으로써 근로자의 노후소득 보장 강화에 기여하고자 하였음.

○ 2008년도 추진실적

- － 퇴직연금 세제개선을 기획재정부에 요청하여 사업목표를 달성한 것으로 나타남.
  - 목표달성률: 100.0%(사업목표: 세법개정 추진)
  - 예산집행률: “비예산사업”

□ 공공기관 퇴직연금 전환확대

○ 개요

- － 공공기관 평가항목에 퇴직연금 전환여부를 포함하여 예산 지원 등의 인센티브를 제공하여 퇴직연금 도입을 유도, 공공부문에서 합리적인 퇴직연금 운영모델을 제시하고자 하였음.

○ 2008년도 추진실적

- － 퇴직연금 수수료, 소급적용 등의 근거를 ‘09년도 공공기관 예산 지침에 반영하여(77개소 도입, 전년 대비 57% 증가) 사업목표를 초과달성한 것으로 나타남.

- 목표달성률: 285.0%(사업목표: 퇴직연금 도입사업장 20% 증가)
- 예산집행률: “비예산사업”

#### □ 4인 이하 사업장 퇴직급여제도 도입

##### ○ 개요

- 4인 이하 사업장에 대한 합리적 퇴직급여제도 확대적용을 위해 시기, 사용자부담수준, 효과적인 적용방안 등 제도개선 추진으로, 영세사업장 근로자의 안정적인 노후소득보장장치를 마련하고자 하였음.

##### ○ 2008년도 추진실적

- 4인 이하 사업장의 효과적인 퇴직급여제도 적용을 위한 법제화 방안에 관한 연구용역 추진 중으로 사업목표(4인 이하 사업장 확대 적용시기, 부담수준 확정)를 달성하지 못한 것으로 나타남.
- 담당부처에서는 사업목표 미달성 이유로 4인 이하 사업장의 경우 재무구조가 열악하고 인건비 위주의 경쟁 사업이 대부분으로 퇴직급여제도 적용시 신중한 접근이 요구되며, 근로자퇴직급여 보장법 부칙에도 2011년부터 4인 이하 사업장 적용이 규정된 바, 연구용역과 더불어 퇴직연금 정책포럼을 통한 노·사·정·공익의 의견 수렴을 최대한 풍부히 할 필요가 있다는 견해를 제시함.

#### □ 신규 사업장에 대한 퇴직연금 의무화

##### ○ 개요

- 신규 사업장에 대해 퇴직연금제도를 의무적으로 적용하는 법 개정안을 마련함으로써 근로자의 안정적인 노후소득 보장체계를 구축하고자 하였음.

##### ○ 2008년도 추진실적

- 근로자퇴직급여보장법 전부개정법률안을 국회에 제출(‘08.11.28)하여 사업목표를 달성한 것으로 나타남.
- 목표달성률: 100.0%(사업목표: 간담회 등 개최)
- 예산집행률: “비예산사업”

## □ 퇴직연금 지급보장 장치 도입추진

## ○ 개요

- 근로자퇴직급여조정법령 전면개정 추진으로 금융기관 도산, 사업장 도산 등에 대비한 퇴직연금 지급보장 장치를 마련하여 근로자의 안전한 노후재원을 보장하고자 하였음.

## ○ 2008년도 추진실적

- 퇴직연금 예금자보호제도 적용을 재정부에 요청하고, 지급보장 강화 등 퇴직연금 선진화방안 관련 연구용역을 실시하여 사업목표를 달성한 것으로 나타남.
  - 목표달성률: 100.0%(사업목표: 예금자보호 법령개정안 마련)
  - 예산집행률: “비예산사업”

〈표 II-36〉 퇴직연금제도 조기 정착 실적

사업명	성과지표 및 예산	2006	2007	2008	소관
교육 및 컨설팅 지원	교육수료 인원 (목표달성률)	3,200 (106.7%)	3,403 (113.4%)	3,111 (103.7%)	노동부
	컨설팅지원 수 (목표달성률)	55개소 (101.9%)	54개소 (100.0%)	150개소 (277.8%)	
	최종 예산(억원) (예산집행률)	4.7 (93.6%)	4.7 (100.0%)	4.7 (100.0%)	
퇴직연금 세제 인센티브 확충	세제혜택확대, 제도개선 공론화 (목표달성률)	-	91.8%증가 <sup>1)</sup> (14,591개소) (306.0%)	협조공문송부 퇴직연금, 세제개선회의 (100.0%)	노동부
	최종 예산(억원) (예산집행률)	-	비예산	비예산	
공공부문 퇴직연금 가입유도	공공부문도입증가율 (목표달성률)	21개소 (※'05년 0개소로 산출불가)	133.3% (28개소) (444.3%)	57.0% (77개소) (285.0%)	노동부
	최종 예산(억원) (예산집행률)	비예산	비예산	비예산	
4인 이하 사업장 퇴직급여제도 도입	4인이하 사업장확대적용 시기, 부담수준확정 (목표달성률)		민주노총 간담회 한국노총 정책간담회연구용역 완료, 실무위원회 논의 <sup>2)</sup> (100.0%)	미완료	노동부
	최종 예산(억원) (예산집행률)	-	-	비예산	

사업명	성과지표 및 예산	2006	2007	2008	소관
신규사업장에 대한 퇴직연금 의무화	간담회 등 개최 (목표달성률)	-	개최 (100.0%)	개최 (100.0%)	노동부
	최종 예산(억원) (예산집행률)	-	비예산	비예산	
퇴직연금 지급보장 장치 강구	예금자보호제도 적용을 위한 법령개정 방안마련 (목표달성률)		연구용역 완료 <sup>3)</sup> (100.0%)	협조공문회 퇴직연금정책포 럼2회개최 (100.0%)	노동부
	최종 예산(억원) (예산집행률)		1.0 (100.0%)	비예산	

주: 1) 2007년 성과지표는 도입증가율 [(당해년도 도입사업장수/전년도 도입사업장수)X100] 임.  
 2) 2007년 성과지표는 4인 이하 확대 적용 방안 마련을 위한 노사간담회, 관계부처협의 등임.  
 3) 2007년 성과지표는 연구용역 완료 여부임.

## (2) 개인연금 활성화(세부영역)

### □ 개인연금 세제정비 추진

#### ○ 개요

- 중장년 퇴직자의 세부담 경감을 위하여 연금소득 과세제도를 개선하고자 하였음.

#### ○ 2008년 추진실적

- 퇴직일시금과 퇴직연금간 세제혜택의 수준에 대하여 상대적인 갈등을 최소화하는 방안 검토 중으로 사업목표는 달성하지 못한 것으로 나타남.
  - 목표달성률: 미달성(사업목표: 연금소득과세제도 개선방안 입안)
  - 예산집행률: “비예산사업”

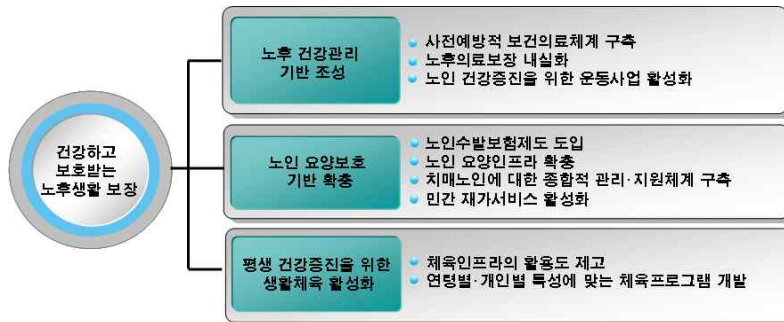
〈표 II-37〉 개인연금 활성화 실적

사업명	성과지표 및 예산	2006	2007	2008	소관
개인연금 세제정비 추진	개편방안입안여부 (목표달성률)	-	개편방안입안 (100.0%)	개편방안검토중 (0.0%)	기획재정부
	최종 예산(억원) (예산집행률)	-	비예산	비예산	

## 2. 건강하고 보호받는 노후생활 보장(중영역)

- ‘건강하고 보호받는 노후생활 보장(중영역)’은 i) 노후 건강관리 기반 조성, ii) 노인요양보호 기반 확충, iii) 평생 건강증진을 위한 생활체육 활성화의 3개 소영역으로 구성

[그림 II-5] 건강하고 보호받는 노후생활 보장(중영역) 구성



### 가. 노후 건강관리 기반 조성(소영역)

#### (1) 사전예방적 보건의료체계 구축(세부영역)

- 예방위주의 ‘찾아가는 보건소’ 기능강화

##### ○ 개요

- 취약계층에 대한 방문건강관리서비스 제공으로 보건의료서비스 접근성 제고 및 삶의 질 향상, 건강한 지역사회 조성에 기여하고자 하였음.

##### ○ 2008년도 추진실적

- 취약가구관리율이 ‘07년 876,045가구(19.0%)에서 ’08년 1,059,541가구(23.5%)로 증가하여 사업목표를 달성한 것으로 나타남.
- 흡연율, 고위험음주율, 규칙적 운동 실천율, 주관적 건강 양호감률, 노인우울증 감소 등 건강수준이 향상된 것으로 나타남.

〈표 II-38〉 맞춤형 방문건강관리사업(1,432,366명) 실적

		2007년 사업결과(07. 12)	2008년 사업결과(08. 12)
흡연율	남자	33.8%	32.9%
	여자	6.2%	5.5%
고위험음주율	남자	20.6%	14.0%
	여자	2.3%	1.0%
규칙적운동 실천율		17.1%	19.0%
주관적 건강 양호감률		14.2%	18.5%
노인 우울률(807,495명)		67.4%	46.7%

- 서비스만족도가 83.3점으로 향상되어(조사결과 94.9% 만족, 74.1% 서비스 이후 건강관리능력 향상) 사업목표를 초과달성(예산 전액 집행)한 것으로 나타남.

- 목표달성률: 106.0%(사업목표: 100만 취약가구 등록관리)  
119.0%(사업목표: 만족도 70점)

- 예산집행률: 총 470억원 중 100.0%

#### □ 공공보건의료 인프라 확충 및 활용 효율화

##### ○ 개요

- 도시지역 저소득층, 거동불편노인, 장애인 등 취약계층 밀집지역에 공공보건의료 인프라 확충으로 지리적 접근권 보장과 건강증진, 질병예방 관리 등 보건서비스 강화를 도모하고자 하였음.

##### ○ 2008년도 추진실적

- 15개 시설(신·중축) 지원, 도시보건지소 이용자 만족도 및 이용자 수 증가로 사업목표를 초과달성(예산 전액 집행)한 것으로 나타남.
- 목표달성률: 113.7%(사업목표: 만족도 80%)  
723.0%(사업목표: 이용자 0.3% 증가)
- 예산집행률: 총 115억원 중 100.0%

#### □ 국립노화 종합연구소 설립 추진

##### ○ 개요

- 총체적인 노화·고령화 관련 연구 수행을 위한 노화연구소 설립으로 노인의 건강 및 삶의 질을 향상시키고, 고령친화산업 발전을 통한 국가경쟁력을 제고하고자 하였음.

○ 2008년도 추진실적

- 국립노화연구원 설립방안 마련 전문가 토론회('08.3월 이후 포럼 8회 개최)와 제2차 연구용역 및 공청회를 거친 후 노화종합연구소 설치를 위하여 기획재정부에 예비타당성 협의를 요청하였으나, 사업목표의 절반정도만을 달성한 것으로 나타남.
  - 목표달성률: 50.0%(사업목표: 2009년 예산 반영)
  - 예산집행률: 총 1억원 중 75.0%
    - ※ 담당부처에서 연구소 개념, 중장기 추진전략, 연구인력 및 장비 등 설립 계획 수립을 위한 “노화종합연구소 설립 추진단”을 운영하고 자 '09년 예산을 요구하였으나, 확보하지 못함. 따라서 국립노화종합연구소의 설립을 추진하기 위해 '10년 예산을 요구할 계획임.

〈표 II-39〉 사전예방적 보건의료체계 구축 실적

사업명	성과지표 및 예산	2006	2007	2008	소관
예방위주의 찾아가는 보건소 기능 강화	등록관리가구 (목표달성률)	-	87만가구 (100.0%)	106만가구 (106.0%)	보건복지 가족부
	만족도조사 점수 (목표달성률)	-	80% (114.0%)	83.3점 (119.0%)	
	최종 예산(억원) (예산집행률)	-	308 (98.0%)	470 (100.0%)	
공공보건의료 인프라 확충 및 활용 효율화	설문조사 (목표달성률)	93.60% (110%)	90.6% (107%)	91.0% (113.7%)	보건복지 가족부
	현장조사인도이용자100 (목표달성률)	-	-	21.7 (723.0%)	
	최종 예산(억원) (예산집행률)	27 (100.0%)	48 (100.0%)	115 (100.0%)	
노화종합 연구소 설립 추진	2009년 예산반영 (목표달성률)	설치·운영방안 연구용역 <sup>1)</sup> (100.0%)	설립부지결정 <sup>2)</sup> (100.0%)	예산미반영 (50.0%)	보건복지 가족부
	최종 예산(억원) (예산집행률)	-	비예산	1 (75.0%)	

주: 1) 2006년 성과지표는 노화종합연구소 사업결과 보고임.

2) 2007년 성과지표는 국립노화종합연구소 설립계획 수립여부임.

## (2) 노후 의료보장 내실화(세부영역)

### □ 노인성 질환에 대한 건강보험 보장성 확대 추진

#### ○ 개요

- 건강보험 보장성 확대로 양질의 의료서비스를 제공하고자 하였음.

#### ○ 2008년도 추진실적

- 호스피스의료기관 공모 신청·평가를 통한 30개 예산지원기관 선정, ‘말기암환자 전문의료기관 지정기준 고시’ 제정·시행, 암관리법 전부개정 추진, 호스피스수가시범사업 준비, 호스피스 서비스 일당정액 수가(안) 마련 등을 통해 사업목표를 달성한 것으로 나타남.
  - 목표달성률: 100.0%(사업목표: 호스피스 수가안 마련)
  - 예산집행률: “비예산사업”

### □ 노인 구강건강 증진 서비스 확대

#### ○ 개요

- 저소득노인에게 의치 보급 및 예방서비스(불소도포 스케일링)를 제공하여 구강기능 회복과 삶의 질 향상을 도모하고자 하였음.

#### ○ 2008년도 추진실적

- 저소득층 노인(12,800명)에게 의치 보급, 18개 보건소에서 16,000명 노인에게 불소도포 스케일링 실시 등 사업목표를 초과달성(예산 전액 집행)한 것으로 나타남.
  - 목표달성률: 102.1%(사업목표: 의치보철 수혜자율 18.5%)
  - 예산집행률: 총 96억원 중 100.0%

〈표 II-40〉 노후 의료보장 내실화 실적

사업명	성과지표 및 예산	2006	2007	2008	소관
노인성질환에 대한 건강보험 보장성 확대	수가(안)마련 (목표달성률)	요양병원형 수가(안)마련, 시범사업실시 (100.0%)	수가(안)마련 (100.0%)	수가(안)마련 (100.0%)	보건복지가족부
	최종 예산(억원)	비예산	비예산	비예산	



〈표 II-40〉 계속

사업명	성과지표 및 예산	2006	2007	2008	소관
노인 구강건강 증진서비스 확대	의치보철수혜자율	12,488명 <sup>1)</sup>	13.0%	18.9%	보건복지 가족부
	(목표달성률)	(-%)	(100.0%)	(102.1%)	
	최종 예산(억원)	136	140	96	
	(예산집행률)	(100.0%)	(100.0%)	(100.0%)	

주: 1) 2006년 성과지표는 의치보철지원인원임.

### (3) 노인 건강증진을 위한 운동사업 활성화(세부영역)

#### □ 노인운동 지원 사업 및 전문 인력 배치확대를 통한 노인운동활성화

##### ○ 개요

- 노인층의 생활체육활동 지원을 통한 각종 노인병 예방과 건전 여가문화 정착으로 건강하고 활력 있는 노후생활 영위를 돕고자 하였음.

##### ○ 2008년도 추진실적

- 어르신생활체육지도자(시군구별 1~3명씩 총 337명) 배치, 시·도 어르신생활체육대회 개최 등으로 사업목표를 거의 달성(예산 전액 집행)한 것으로 나타남.
  - 목표달성률: 어르신생활체육지원(사업목표: 지도자 배치 350명) 96.3%, 노인체육대회활성화(사업목표: 노인체육대회 개최 16회) 100.0%,
  - 예산집행률: 총 7,520억원 중 100.0%
    - ※ 2007년까지 수행하였던 노인건강증진을 위한 허브보건소사업은 국민생활체육협회, 국민건강보험공단 등에서 수행하고 있는 사업들과의 중복성을 이유로 종료됨. 대신 국민건강보험공단의 노인운동지원 사업을 확대하여 기존의 허브보건소 사업에서 실시하는 사업들(단, 영양교육프로그램 등은 제외)을 추진하고 있음.

#### □ 노인운동 지원 사업 및 전문 인력 배치확대를 통한 노인운동활성화

##### ○ 개요

- 노인운동 지원사업을 실시하여, 노인의 신체활동능력을 향상시키고 생활습관을 개선하여 만성질환을 예방하고자 하였음.

○ 2008년도 추진실적

- － 3,390개 시설에서 노인건강운동강습 161,668회 실시(64,878명이 4개월 동안 참여: 1개 시설 당 19.1명 등록 17.3명 참여), 2,586개 시설에서 평균 2.1회의 보건교육(고혈압, 당뇨, 영양, 틀니관리 등) 병행 실시 등을 통해 사업목표를 거의 달성(예산 전액 집행)한 것으로 나타남.
- 목표달성률: 96.3%(사업목표: 지도자 배치인원 350명)
- 예산집행률: 7,520억원 중 100.0%

□ 전국규모 노인건강축제 및 노인생활체육대회 개최 지원

○ 개요

- － 노인들이 손쉽게 참여할 수 있는 건강축제를 통해 노인들의 운동, 건강관리, 여가 및 사회 참여에 대한 관심을 제고하고 건강하고 활기찬 노후생활을 도모하고자 하였음.

○ 2008년도 추진실적

- － 전국어르신생활체육대회를 개최하여 사업목표(예산 전액 집행)를 달성한 것으로 나타남.
- 목표달성률: 100.0%(사업목표: 노인체육대회 개최)
- 예산집행률: 총 15.7억원 중 100.0%
  - ※ ‘07년까지 보건복지가족부와 문화관광부에서 별도로 이루어지던 전국 노인건강대축제와 노인생활체육대회는 ‘08년부터 문화관광부로 통합하여 추진(유사사업에 대한 부처간 조율로 보다 효율적인 사업 추진)

〈표 II-41〉 노인건강증진을 위한 운동사업 활성화 실적

사업명	성과지표 및 예산	2006	2007	2008	소관
노인운동사업 및 전문인력 배치확대를 통한 노인운동 활성화	시설수		3,387개소	3,390개소	보건복지 가족부
	(목표달성율)	시범사업		(84.8%)	
	실시횟수	실시	108,800회	161,668회	
	(목표달성율)			(112.4%)	
	최종 예산(억원)		102	108.7	
	(예산집행률)			(84.9%)	

〈표 II-41〉 계속

사업명	성과지표 및 예산	2006	2007	2008	소관
노인요양사업 및 전문인력 배치확대를 통한 노인요양 활성화	지도자배치인원 <sup>1)</sup> (목표달성률)	97.6% (108.0%)	99.0% (110.0%)	337명 (96.3%)	문화체육 관광부
	최종 예산(억원) (예산집행률)	48 (100.0%)	67 (100.0%)	7,520 (100.0%)	
	대회개최수 <sup>2)</sup> (목표달성률)	17회 (100.0%)	17회 (100.0%)	1회 (100.0%)	
전국노인건강 대축제	최종 예산(억원) (예산집행률)	6.7 (100.0%)	20.3 (100.0%)	15.7 (100.0%)	문화체육 관광부

주: 1) 2006, 2007년 추진실적은 지도자 배치율

2) 2006, 2007년 추진실적은 전국, 시·도별 대회 총 합이며, 2008년 추진실적은 전국 대회 값만 해당

## 나. 노인 요양보호 기반 확충(소영역)

### (1) 노인장기요양보험제도 도입(세부영역)

#### □ 노인장기요양보험법령 제정 추진

##### ○ 개요

- 가족의 영역에 맡겨져 왔던 치매·중풍 등 노인에 대한 장기요양 문제를 국가와 사회가 분담하기 위하여 노인장기요양보험제도 도입의 법적 기반을 마련하고자 하였음.

##### ○ 2008년도 추진실적

- 2단계 시행령 및 시행규칙이 개정·공포, 노인장기요양보험 관련 고시의 제·개정 완료 등으로 사업목표를 달성한 것으로 나타남.
  - 목표달성률: 100.0%(사업목표: 노인장기요양보험법하위법령 제정)
  - 예산집행률: “비예산사업”

#### □ 질 높은 서비스 제공을 위한 적정수가 모형 개발

##### ○ 개요

- 노인장기요양보험제도 도입을 위한 적정 보험수가 개발로 노인의 삶의 질 향상 및 가족부양부담 경감에 기여하고자 하였음.

##### ○ 2008년도 추진실적

- 2009년도 장기요양보험 수가 개발, 2009년도 장기요양보험 재정

운영계획 마련, 노인장기요양보험 재정추계모형개발 연구용역 실시 등으로 사업목표를 달성한 것으로 나타남.

- 목표달성률: 100.0%(사업목표: 요양급여 수가개발 완료)
- 예산집행률: “비예산사업”

□ 노인장기요양보험제도의 원활한 시행을 위한 사전 준비조치

○ 개요

- 노인장기요양보험제도 도입을 위한 인력배치 및 전산시스템 구축 등 사전 준비 조치로 제도의 원활한 시행을 도모하고자 하였음.

○ 2008년도 추진실적

- 전국 공단에 직원배치 완료 및 등급판정·서비스 이용지원 관련 전산시스템 개발을 통한 요양인정 신청·접수 등으로 사업목표를 달성(예산 전액 집행)한 것으로 나타남.
- 목표달성률: 100.0%(사업목표: 대상자 판정 전산시스템 구축완료 및 모의운영실시, 방문조사요원 채용·교육 완료)
- 예산집행률: 총 55억원 중 100.0%

□ 노인장기요양보험제도 제3차 시범사업 실시

○ 개요

- 노인장기요양보험제도 도입을 위한 3차 시범사업 실시로 본 제도의 원활한 시행을 도모하고자 하였음.

○ 2008년도 추진실적

- 3차 시범사업 실시를 통해 본 사업의 원활한 시행을 도모하고, 제도에 대한 국민의식 제고 및 공감대를 형성하여(판정결과에 대한 이의신청률 1.9%, 서비스 만족도 68.9%, 인지도 67.9% 달성) 사업목표를 달성(예산 대부분 집행)한 것으로 나타남. 다만, 제도 인지도의 목표달성률이 다소 낮아, 홍보 강화 등이 요구됨.
- 목표달성률: 판정결과 이의신청률 122.0%(사업목표: 20.0% 이하), 서비스 만족도 114.8%(사업목표: 60.0%), 인지도

84.9%(사업목표 80.0%)

- 예산집행률: 총 171억원 중 96.4%

□ 노인장기요양보험제도 운영

○ 개요

- 일상생활을 혼자 수행하기 어려운 노인에게 계획적인 전문 요양 및 간호 서비스를 제공하여, 삶의 질을 향상시키고 가족의 부양부담을 경감시키고자 하였음.

○ 2008년도 추진실적

- 등급판정 신청 376,032명 중 등급 인정자 214,480명, 이중 148,878명(69.4%)이 장기요양급여 이용, 등급외 자에 대한 지역보 건복지서비스 연계 실시, 여론조사 및 만족도 조사를 실시한 결과 (등급판정에 대한 이의신청률 4.4%, 만족도 68.9%, 인지도 67.9%), 사업목표를 달성한 것으로 나타남. 다만, 제도 인지도의 목표달성률이 다소 낮아, 홍보 강화 등이 요구됨.

- 목표달성률: 등급판정 이의신청률 119.0%(사업목표 20.0% 이하), 만족도 114.8%(사업목표 60.0%), 인지도 84.9%(사업목표 80.0%) 달성

- 예산집행률: 총 1,084억원 중 99.9%

〈표 II-42〉 노인장기요양보험제도 도입 실적

사업명	성과지표 및 예산	2006	2007	2008	소관
노인장기요양보험법령 제정 추진	노인장기요양보험법 하위법령 제정 (목표달성률)	국회제출 <sup>1)</sup> (100.0%)	시행령 규칙 제정·공포, 개정(80%)	시행령 시행규칙 개정·공포 (100.0%)	보건복지가족부
	최종 예산(억원) (예산집행률)	비예산	비예산	비예산	
질 높은 서비스 제공을 위한 적정수가 모형개발	요양급여 수가개발 완료 (목표달성률)	2차시범사업 수가개발, 2차시범사업 수가산정 및 비용창구자참여	장기요양위원회 개최·최초 보험료·수가 합의→적정수가 장기요양보험료를 결정 (100.0%)	장기요양위원회 개최·최초 보험료·수가 합의→적정수가 장기요양보험료를 결정 (100.0%)	보건복지가족부
	최종 예산(억원) (예산집행률)	비예산	비예산	비예산	

〈표 11-42〉 계속

사업명	성과지표 및 예산	2006	2007	2008	소관
노인장기요양보험제도의 원활한 시행을 위한 사전준비 조치	대상자 관정을 위한 전산시스템 구축 (목표달성률)	연구용역실시 (ISP구축)	사업자선정, 계약완료, 업무매뉴얼개발 (80.0%)	전산시스템 구축완료, 모의운영 (100.0%)	보건복지가족부
	방문조사요원 채용 및 교육 (목표달성률)	시범사업을 통해 조사요원채용 (40명)교육실시	공단조직, 인력 설계 연구용역, 공단정관개정 (80.0%)	2,496명채용, 교육완료 (100.0%)	
	최종 예산(억원) (예산집행률)		21 (100.0%)	55 (100.0%)	
노인장기요양보험제도 시범사업 실시	관정결과이의신청율 (목표달성률)		2.3 (177.0%)	1.9% (122.0%)	보건복지가족부
	서비스 만족도 (목표달성률)	개발 완료 (100.0%) <sup>2)</sup>	84.1 (140.0%)	68.9% (114.8%)	
	제도인지도 (목표달성률)		60 <sup>3)</sup> (100.0%)	67.9% (84.9%)	
	최종 예산(억원) (예산집행률)	91 (75.8%)	115 (152.2%)	171 (96.4%)	
노인장기요양보험제도 운영 [추가사업]	등급판정이의신청율 (목표달성률)			4.4% (119.0%)	보건복지가족부
	제도만족도 (목표달성률)	-	-	68.9% (114.8%)	
	제도인지도 (목표달성률)			67.9% (84.9%)	
	최종 예산(억원) (예산집행률)			1,084 (99.9%)	

주: 1) 2006년 성과지표는 노인수발보험법안 국회제출여부임.

2) 2006년 성과지표는 2차 시범사업 기본계획 수립 및 세부지침 개발 여부임.

3) 2007년에는 이외에도 제도도입찬성율도 성과지표로 사용, 81.6%가 찬성(목표대비 96.0%).

## (2) 노인 요양인프라 확충(세부영역)

### □ 노인요양인프라 종합투자계획('06~'10) 수립·시행

#### ○ 개요

- 노인장기요양보험제도 시행에 필요한 요양시설의 지속적 확충을 지원함으로써 노후 삶의 질 보장 및 가족부담경감에 기여하고자 하였음.
- '10년 노인장기요양보험제도 확대(시설수급자 1,2등급 → 3등급까지)에 대비하여 요양시설을 확충하고자 하였음.

#### ○ 2008년도 추진실적

- 당초계획대비 총족률 110.6%, 수도권 요양시설총족률 110.5% 달

성 등 재가시설(시군구당 평균 10개 이상)을 균형적으로 분포하여 사업목표를 초과달성(예산 대부분 집행)한 것으로 나타남.

- 목표달성률: 110.6%(사업목표: 시설충족률 100.0%)
- 예산집행률: 총 2090.5억원 중 99.4%

#### □ 질 높은 서비스 인력 인프라 구축

##### ○ 개요

- 노인장기요양보험제도 시행에 필요한 요양보호사를 양성하여 양질의 요양서비스를 제공하고자 하였음.

##### ○ 2008년도 추진실적

- 노인장기요양보험제도 시행에 필요한 요양보호사(7만명)를 양성하고, 요양보호사 질 유지를 위해 교육기관 지도점검 강화와 표준교재 개발·수정 보급을 실시하여, 사업목표를 달성한 것으로 나타남.
- 목표달성률: 100.5%(사업목표: 요양보호사양성률 100.0%)
- 예산집행률: “비예산사업”

〈표 II-43〉 노인 요양인프라 확충 실적

사업명	성과지표 및 예산	2006	2007	2008	소관
노인요양 인프라 종합투자계획 수립·시행	노인요양시설충족률 (목표달성률)	57% (114.0%)	82.7% (142.6%)	110.6% (110.6%)	보건복지 가족부
	최종 예산(억원) (예산집행률)	2,130 (100.0%)	3,148 (97.4%)	2,090 (99.4%)	
질 높은 서비스 인력 인프라 구축	요양보호사양성률 (목표달성률)	-	‘08년부터 양성	100.5% (100.5%)	보건복지 가족부
	최종 예산(억원) (예산집행률)	-	-	비예산	

### (3) 치매노인에 대한 종합적 관리·지원체계 구축(세부영역)

#### □ 보건소 치매상담센터 기능 강화

##### ○ 개요

- 치매조기검진사업, 치매노인등록에 따른 관리 및 상담 지원 등 서비스 제공으로 치매노인들의 건강한 노후보장 및 치매환자 발생에 따른 사회적비용 최소화에 기여하고자 하였음.

○ 2008년도 추진실적

- － 치매조기검진자수(144,125 건) 확대, 한국치매협회와 대한치매학회에서 이원화되어 관리하던 치매DB 통합구축, 보건소 치매상담센터의 치매상담전문요원 대상 치매전문인력양성교육 실시(134명 수료), 방문보건사업과 연계하여 재가치매노인 방문관리를 확대하여 사업목표를 초과달성(예산 대부분 집행)한 것으로 나타남.

- 목표달성률: 192.2%(사업목표: 치매조기검진자수 75,000건)
- 예산집행률: 총 8.5억원 중 91.0% 집행

□ 치매 극복을 위한 인프라 구축 및 중장기 비전 수립

○ 개요

- － 치매에 대한 인식 개선 및 치매조기검진사업에 대한 대국민 홍보, 치매조기진단·예방에서 서비스 제공까지 종합적 치매관리시스템 구축 등으로 치매노인의 권리를 보호하고자 하였음.

○ 2008년도 추진실적

- － 치매종합관리대책 수립·발표, 치매전문인력 양성교육(700명 수료) 및 치매예방을 위한 홍보사업 등을 실시하였으나, 사업목표의 달성정도(예산은 대부분 집행)는 다소 낮은 것으로 나타남.
- 목표달성률: 63.6%(사업목표: 치매전문인력교육수료자 1,100명)
- 예산집행률: 총 3.5억원 중 91.0%

□ 공립치매요양병원 확충

○ 개요

- － 치매노인에 대한 치료 및 요양서비스를 제공하는 공립치매요양병원 건립을 확대하여, 치매질환의 악화를 방지하고 치매노인 가족의 부담을 경감시키고자 하였음.

○ 2008년도 추진실적

- － 신축(2차년도) 6개소, 증축 7개소, 장비보강 17개소 등을 통해 8,423병상(2008년 1,420병상)을 확충(치매병원 공공충족률 2.01%)



함으로써, 사업목표를 초과달성(예산 전액 집행)한 것으로 나타남.

- 목표달성률: 157.8%(사업목표: 900명상 확충)
- 예산집행률: 총 286억원 중 100.0%
  - ※ 급성기 병상을 요양병원으로 전환시 시설 개·보수비 용자 지원은 요양병상의 수요량 충족으로 인해 사업 중단

□ 사례관리를 통해 치료 및 보호의 비용·효과성 제고

○ 개요

- 혼자 힘으로 일상생활을 영위하기 어려운 노인에게 가사·활동지원 서비스를 제공하여, 안정된 노후생활 보장 및 노인가정의 경제적 부담완화에 기여하고자 하였음.

○ 2008년도 추진실적

- 전국가구 평균소득의 150% 이하의 거동 불편 노인 21,199명에게 서비스(식사·세면·화장실이용 도움, 청소·세탁·외출동행 등 월 27시간, 36시간)를 제공하여 사업목표를 초과달성(예산은 절반수준만 집행)한 것으로 나타남.
- 목표달성률: 147.3%(사업목표: 노인돌봄서비스수혜자 14,396명)
- 예산집행률: 397억원 중 69.3%

〈표 II-44〉 치매노인에 대한 종합적 관리·지원체계 구축 실적

사업명	성과지표 및 예산	2006	2007	2008	소관
보건소 치매상담센터 기능 강화	치매조기검진자수 (목표달성률)	21천명 <sup>1)</sup> (91.3%)	2,041명 <sup>2)</sup> (73.0%)	144,125건 (192.2%)	보건복지 가족부
	최종 예산(억원) (예산집행률)	2 (100.0%)	8 (100.0%)	8.5 (91.0%)	
공립 치매요양병원 확충	공립치매병원병상수 (목표달성률)	1,695 (242.0%)	790 (132.0%)	1,420 (157.8%)	보건복지 가족부
	최종 예산(억원) (예산집행률)	298 (100.0%)	330 (100.0%)	286 (100.0%)	
치매가족을 위한 인프라 구축 및 증상·비전수립	치매전문인력 관련 교육이수자 수 (목표달성률)	재가돌보미 바우처제도 및 치매관련 교육기반구축 (예산확보)	1,126명 (112.6%)	700명 (63.6%)	보건복지 가족부
	최종 예산(억원) (예산집행률)	-	3 (100.0%)	3.5 (91.0%)	

〈표 II-44〉 계속

사업명	성과지표 및 예산	2006	2007	2008	소관
사례관리를 통해 치료 및 보호의 비용효과성제고	목표량/실수혜인원 (목표달성률)	-	-	21,199명 (147.3%)	보건복지 가족부
	최종 예산(억원)	-	-	397	
	(예산집행률)	-	-	(69.3%)	

주: 1) 2006년 성과지표는 치매 간이검사 및 정밀검사 대상자수

2) 2007년 성과지표는 등록된 치매환자 수

#### (4) 민간 재가서비스 활성화(세부영역)

##### □ 민간 재가서비스 기관의 서비스 질 관리를 위한 기반 조성

###### ○ 개요

- 민간 재가서비스기관의 서비스 질 개선을 위한 지침마련 및 인센티브 제공으로 재가노인복지서비스의 질 향상을 도모하고자 하였음.

###### ○ 2008년도 추진실적

- 노인장기요양보험의 재가서비스 공급주체가 대부분 민간업체라는 점을 고려하여 적극적인 질 관리를 위한 기반조성이 필요함. 따라서 재가노인복지시설 운영지침 개선 및 시달하였으며, 그 후 재가서비스기관 운영실태 조사를 통해 서비스 수준을 평가한 결과서비스 만족도가 92.3%로 사업목표를 초과달성한 것으로 나타남.
  - 목표달성률: 115.3%(사업목표: 서비스 만족도 80점 이상)
  - 예산집행률: “비예산사업”

〈표 II-45〉 민간 재가서비스 활성화 실적

사업명	성과지표 및 예산	2006	2007	2008	소관
민간재가 서비스기관의 서비스질 관리를 위한 기반 조성	서비스만족도 (목표달성률)	97.2% <sup>1)</sup> 조사 (108.0%)	-	92.3% (115.3%)	보건복지 가족부
	최종 예산(억원)	비예산	-	비예산	
	(예산집행률)				

주: 1) 2006년 성과지표는 재가노인복지시설 운영실태조사 대상 건수(약848개소)임.

## 다. 평생 건강증진을 위한 생활체육 활성화(중영역)

### (1) 체육 인프라의 활용도 제고(세부영역)

#### □ 체육 인프라 활용도 제고 및 개방 확대

##### ○ 개요

- 기존 체육시설을 활용한 체육활동 가능한 시설 확충으로 건전여가 선용 및 국민체육 진흥을 통한 건강증진에 기여하고자 하였음.

##### ○ 2008년도 추진실적

- 학교 및 지자체 잔디구장 야간조명시설을 79개소 지원하여, 사업목표를 초과달성(예산 전액 집행)한 것으로 나타남.
  - 목표달성률: 114.0%(사업목표: 야간조명시설 69개 지원)
  - 예산집행률: 총 18.2억원 중 100.0%

#### □ 수요자 중심의 운동 공간 확충

##### ○ 개요

- 다양한 운동시설 정비·보급으로 지역주민의 체육활동 접근성을 제고함으로써 질병예방 및 의료비 절감 등에 기여하고자 하였음.

##### ○ 2008년도 추진실적

- 생활체육공원 등 공공체육시설 356개소 지원으로 1인당 체육시설면적이 41.7㎡로 넓어져, 사업목표를 초과달성(예산 전액 집행)한 것으로 나타남.
  - 목표달성률: 110.0%(사업목표: 1인당 체육시설 면적 37.9㎡)
  - 예산집행률: 총 3527.8억원 중 101.0%
- 학교잔디운동장 93개교를 조성하여(163억원 지원) 사업목표를 초과달성(예산 전액 집행)한 것으로 나타남.
  - 목표달성률: 150.9%(사업목표: 학교잔디운동장 90개교 108억원 지원)
  - 예산집행률: 총 439.3억원 중 100.0%

□ 선진형 스포츠클럽 육성 및 학생 자율체육활동 활성화

○ 개요

- 스포츠클럽에 대한 인센티브 지원으로 국민의 체육활동 참여를 유도하고자 하였음.
- 체육동아리 활동을 학교스포츠클럽으로 활성화하여, 일반 학생들의 체육활동 참여기회를 확대하고자 하였음.

○ 2008년도 추진실적

- 스포츠클럽 32개소(13개 시도) 시범운영 및 전국 스포츠클럽 교류 축전 개최 등으로 통해 사업목표를 초과달성(예산 전액 집행)한 것으로 나타남.
  - 목표달성률: 106.0%(사업목표 스포츠클럽 수 30개소 창설)
  - 예산집행률: 총 52억원 중 100.0%
- 학교스포츠클럽 등록율이 17.1%(1,004천명)로 전년대비 9%가 증가하여 사업목표를 초과달성(예산 전액 집행)한 것으로 나타남.
  - 목표달성률: 114.0%(사업목표 학생등록률 15.0%)
  - 예산집행률: 총 20.5억원 중 100.0%

〈표 II-46〉 체육 인프라의 활용도 제고 실적

사업명	성과지표 및 예산	2006	2007	2008	소관
체육인프라 활용도 제고 및 개방 확대	야간조명시설 지원 (목표달성률)	69 (100.0%)	111 (138.7%)	79 (114.0%)	문화체육 관광부
	최종 예산(억원) (예산집행률)	16 (98.8%)	25 (100.0%)	18.2 (100.0%)	
수요자중심의 운동공간확충-생활체육 시설구축	1인당 체육시설 면적 (목표달성률)	118 <sup>1)</sup> (50.8%)	37.9 (103.3%)	41.7 (110.0%)	문화체육 관광부
	최종 예산(억원) (예산집행률)	3,015 (93.0%)	3,308 (100.0%)	3527.8 (101.0%)	
수요자중심의 운동공간확충-학교잔디운동장 조성	운동장조성학교수 (목표달성률)	-	91 (101.0%)	93 (102.2%)	교육과학 기술부
	지자체 대응투자 (목표달성률)	-	181억원 (168%)	163억원 (150.9%)	
	최종 예산(억원) (예산집행률)	-	360 (100.0%)	439.3 (100.0%)	

〈표 II-46〉 계속

사업명	성과지표 및 예산	2006	2007	2008	소관
선진형스포츠 클럽육성 및 자율체육활동 활성화-학생 자율체육활동 활성화	창설 스포츠클럽 수 (목표달성률)	15개 (100.0%)	21개 (105.0%)	32개 (106.0%)	문화체육 관광부
	최종 예산(억원) (예산집행률)	43 (88.4%)	20 (100.0%)	52 (100.0%)	
선진형스포츠 클럽육성 및 자율체육활동 활성화-스포츠 클럽 창설	학교스포츠클럽등록율 (목표달성률)	-	8.1% (81.0%)	17.1% (114.0%)	교육과학 기술부
	최종 예산(억원) (예산집행률)	-	60.3 (94.2)	20.5 (100.0%)	

주: 1) 2006년 성과지표는 생활체육공원 조성율임.

## (2) 연령별·개인별 특성에 맞는 체육프로그램 개발(세부영역)

### □ 유아 및 학교 체육 프로그램 보급 개선

#### ○ 개요

- 웹 기반의 건강체력평가시스템 구축으로, 학교 체육수업의 질을 제고하고 학생건강체력을 증진시키고자 하였음.

#### ○ 2008년도 추진실적

- 학생건강체력평가시스템(PAPS) 시범운영(32개교), 학생건강체력평가제 확대 시행계획 수립, 학교건강검사규칙(부령) 및 학생건강기록부 전산처리 및 관리지침(훈령) 개정 추진 등을 실시하여 사업목표를 달성(예산 전액 집행)한 것으로 나타남.
  - 목표달성률: 100.0%(사업목표: 32개교 PAPS 시범사업)
  - 예산집행률: 총 36.2억원 중 100.0%

### □ 직장운동사업 활성화 지원

#### ○ 개요

- 직장체육시설 및 동호인조직 설치확대 권장, 찾아가는 체력측정실 운영으로 근로자에 대한 과학적 운동처방 제공 등을 통해 근로자 건강증진을 도모하고자 하였음.

○ 2008년도 추진실적

- － 정밀체력 측정(체력측정실 181개소에서 17,927명), 자기진단 측정(110개소에서 10,006명) 등으로 비만자가 26.5% 감소하여, 사업목표를 초과달성(예산 전액 집행)한 것으로 나타남.

- 목표달성률: 265.0%(사업목표: 비만자 10% 감소)
- 예산집행률: 총 2억원 중 100.0% 집행

□ 체육전문인력의 체계적 관리 및 운동처방 시스템 구축

○ 개요

- － 전문 체육지도자 인적자원을 확보하여 국민체육활동의 체계적인 지도를 실시하고 다양한 프로그램을 보급하고자 하였음.
- － 전국 시·군·구 지자체에 수영장을 기본으로 하는 서민형 공공체육 인프라를 구축·확충하여 모든 국민들에게 체육복지 서비스를 균형적으로 제공하고자 하였음.

○ 2008년도 추진실적

- － 생활체육지도자 체계적 양성을 위해 제도개선 추진, 체육지도자 11,203명 양성, 국민체육센터 13개소 선정(지자체 중 센터조성률 47.4%) 등으로 사업목표를 초과달성(예산 전액 집행)한 것으로 나타남.

- 목표달성률: 운동지도자 양성 101.8%(사업목표: 양성자 11,000명), 국민체육센터조성률 106.8%(사업목표: 지자체 중 센터 설치율 44.4%)
- 예산집행률: 총 461.8억원 중 100.0% 집행

□ 장애인 생활체육 지원

○ 개요

- － 지역별·종목별 생활체육동호회 지원 및 프로그램 보급·확대로 장애인의 체육활동을 활성화하고 건전한 여가문화를 조성하고자 하였음.

○ 2008년도 추진실적

- － 다양한 형태의 장애인생활체육교실 운영지원(129개소) 및 장애청

소년 생활체육활동 지원(125개소), 장애유형별 생활체육 프로그램 개발 및 보급, 장애인 통합체육 수업매뉴얼 개발 등을 지원하였음.

- 장애인생활체육 접근성 강화를 위해 찾아가는 생활체육서비스(16개 시·도)와 전국 대표전화 1577-7976(친구체육)를 운영하였음.
- 장애인체육사업지침 마련을 통한 관계공무원 순회교육 실시 및 각종 대회지원을 통해 장애인 생활체육을 활성화하였음.
- 전국 국민생활체육대축전 및 전국장애학생체육대회에 참가하였음.
  - 목표달성률: 105.0%(사업목표: 생활체육참여율 6.0%)
  - 예산집행률: 총 35.3억원 중 100.0% 집행

#### □ 생활체육·운동 홍보 및 정보 제공

##### ○ 개요

- 생활체육을 브랜드화 하여 홍보함으로써, 생활체육에의 참여확대를 도모하고 스포츠의 생활화 분위기를 조성하고자 하였음.

##### ○ 2008년도 추진실적

- 방송광고(TV37회, 라디오186회), 기획방송(MTV ‘늘푸른인생’, SBS ‘워킹맘’ 제작지원), 신문(63회), 지하철 광고(1개월), 캠페인 인지도 조사용역 완료, 사진 공모전, 캠페인 홍보물 제작·배포, 전광판 광고, 극장 광고 등 다양한 광고매체를 활용한 홍보 및 정보 제공 등으로 스포츠 7330 브랜드 인지도가 8.7%로 높아져, 사업목표를 초과달성(예산 전액 집행)한 것으로 나타남.
  - 목표달성률: 108.8%(사업목표: 스포츠 7330 브랜드 인지도 8%)
  - 예산집행률: 총 7.5억원 중 100.0% 집행

〈표 II-47〉 연령별·개인별 특성에 맞는 체육프로그램 개발 실적

사업명	성과지표 및 예산	2006	2007	2008	소관
유아 및 학교체육 프로그램 보급 개선	시범운영학교수 (목표달성률)	연구결과발표 (100.0%)	18교 (100.0%)	32교 (100.0%)	교육과학 기술부
	최종 예산(억원) (예산집행률)	2.5 (100.0%)	2.0 (100.0%)	36.2 (100.0%)	

〈표 11-47〉 계속

사업명	성과지표 및 예산	2006	2007	2008	소관
직장운동사업 활성화 지원	전년대비비만도감소율 (목표달성률)	10.60% (151.4%)	24.1% (345.0%)	26.5% (265.0%)	노동부
	최종 예산(억원) (예산집행률)	1.8 (78.0%)	3.8 (100.0%)	2.0 (100.0%)	
체육전문인력 체계적 관리 및 운동처방 시스템 구축	운동지도자양성자 수 (목표달성률)	10,934 (91.0%)	15,704 (157.0%)	11,203 (101.8%)	문화체육관 광부
	국민체육센터 조성율 (목표달성률)	38.0 (100.0%)	41.5 (102.0%)	47.4 (106.8%)	
	최종 예산(억원) (예산집행률)	516.96 (100.0%)	465.8 (100.0%)	461.8 (100.0%)	
장애인 생활체육 지원	장애인생활체육참여율 (목표달성률)	4.40 (98.0%)	5.40 (108.0%)	6.3 (105.0%)	문화체육관 광부
	최종 예산(억원) (예산집행률)	24.3 (100.0%)	31.8 (100.0%)	35.3 (100.0%)	
생활체육·운 동 홍보 및 정보 제공	브랜드 인지도 (목표달성률)	-TV및라디오 등 207회 (143.0%) -버스 및 지하철 450대 (113.0%) -신문 및 잡지 38회(127.0%) -기획·일반보 도 230회 (115.0%) -TV다큐4회 (200.0%)	6.3% <sup>1)</sup> (126.0%)	8.7% (108.8%)	문화체육관 광부
	최종 예산(억원) (예산집행률)	5 (100.0%)	7.9 (98.8%)	7.5 (100.0%)	

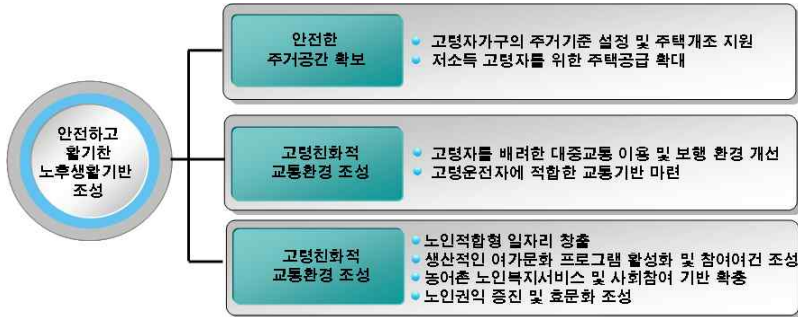
주: 2007년 성과지표는 전문기관 용역임.



### 3. 안전하고 활기찬 노후생활기반 조성(중영역)

- ‘안전하고 활기찬 노후생활 기반조성’ 중영역은 i) 안전한 주거공간 확보, ii) 고령친화적 교통환경 조성, iii) 활동적인 노인 사회참여 여건조성의 3개 소영역으로 구성

[그림 II-6] 안전하고 활기찬 노후생활기반 조성(중영역) 구성



#### 가. 안전한 주거공간 확보(소영역)

##### (1) 고령자 가구의 주거기준 설정 및 주택개조 지원(세부영역)

- 고령자가구의 주거기준 설정

###### ○ 개요

- 고령자를 배려한 주거공간이 갖추어야 할 최소한의 주거기준을 마련함으로써 향후 고령자 가구의 안전하고 편리한 주거생활을 지원하고자 하였음.

###### ○ 2008년도 추진실적

- 고령자최저주거기준(안)과 고령자용 주택 건설 및 주택 개조시 안전한 주거생활에 필요한 최소한의 항목에 대한 최소안전기준(안)의 법적 근거 마련을 위해 고령자 주거안정법에 동 사항을 의무

적으로 설정·공고토록 규정하여(법안 제8조 및 제9조), 사업목표를 달성한 것으로 나타남.

- 목표달성률: 100.0%(사업목표: 주거 기준안 마련)
- 예산집행률: “비예산사업”

□ 고령자 주거안정을 위한 제도적 기반 마련

○ 개요

- － 고령자 주거지원을 체계적이고 종합적으로 추진하기 위한 중장기 계획과 이를 안정적으로 시행하기 위한 법적·제도적 기반을 마련하고자 하였음.

○ 2008년도 추진실적

- － 고령자 주거지원계획 수립(중장기계획 포함), 고령자용 임대주택 의무건설, 주택개조 비용 지원, 고령자 주거지원센터 설치 등을 주요내용으로 하는 고령자 주거안정법안을 마련하고 국회에 제출하여 사업목표를 달성한 것으로 나타남.
- 목표달성률: 100.0%(사업목표: 중장기 계획(안) 및 법률(안) 확정)
- 예산집행률: “비예산사업”

163

〈표 II-48〉 고령자 가구의 주거기준 설정 및 주택개조 지원 실적

사업명	성과지표 및 예산	2006	2007	2008	소관
고령자가구의 주거기준 설정	주거기준(안)마련 (목표달성률)	100.0% <sup>1)</sup> (100.0%)	70.0% (100.0%)	100.0% (100.0%)	국토 해양부
	최종 예산(억원) (예산집행률)	비예산	비예산	비예산	
고령자주거안 정을위한 제도적 기반마련	사업 추진율 <sup>2)</sup> (목표달성률)	30% (100.0%) 30% (100.0%)	50% (100.0%) 50% (100.0%)	100.0% (100.0%)	
	최종 예산(억원) (예산집행률)	비예산	비예산	비예산	

주: 1) 2006년 성과지표는 설계지침 고시임.

2) 2006년, 2007년 성과지표는 ‘중장기계획(안) 마련’과 ‘법률(안) 마련’ 2가지임.

## (2) 저소득 고령자를 위한 주택공급 확대(세부영역)

### □ 고령자용 국민임대주택 공급을 단계적으로 확대

#### ○ 개요

- 저소득 고령자 가구가 장기간 저렴하게 거주할 수 있고, 노인복지시설 및 고령친화적 설계가 고려된 저렴한 임대주택을 공급하고자 하였음.

#### ○ 2008년도 추진실적

- 고령자용 국민임대주택을 1,135호 공급(사업승인 기준)하여 사업 목표를 초과달성(예산 전액 집행)한 것으로 나타남.
  - 목표달성률: 141.9%(사업목표: 고령자용 국민임대주택 800호 공급)
  - 예산집행률: 총 921.3억원 중 100.0% 집행

〈표 II-49〉 고령자용 국민임대주택 공급을 단계적으로 확대 실적

사업명	성과지표 및 예산	2006	2007	2008	소관
고령자용 국민임대주택 시범사업 실시	800호 (목표달성률)	163% <sup>1)</sup> (163.0%)	111% (111.0%)	1,135호 (141.9%)	국토 해양부
	최종 예산(억원)	534	582	921.3	
	(예산집행률)	(100.0%)	(100.0%)	(100.0%)	

주: 1) 2006년 성과지표는 사업승인누계 855호임.

## 나. 고령친화적 교통환경 조성(소영역)

### (1) 고령자를 배려한 대중교통 이용 및 보행 환경 개선(세부영역)

#### □ 고령자에 편리한 교통환경 조성

#### ○ 개요

- 지하철역 엘리베이터 및 에스컬레이터 설치, 저상버스 도입 확대, 특별교통수단 도입 등으로 고령자가 이동시 겪는 불편을 해소하여 편리한 교통환경을 조성하고자 하였음.

#### ○ 2008년도 추진실적

- 엘리베이터 및 에스컬레이터를 도시철도 역사에 41대(E/L 28대, E/S 13대)와 수도권 전철에 15대(E/L 9대, E/S 6대) 각각 설치, 저상버스 500대 추가 도입 등을 통해 사업목표(예산 전액 집행)를 달성한 것으로 나타남.

- 목표달성률: 도시철도 및 수도권 전철, 저상버스 100.0%(사업목표: 예산 전액 집행)
- 예산집행률: 도시철도(762억원), 수도권전철(90억원), 저상버스(500억원) 전액 집행

#### □ 고령자에 안전한 보행환경 조성

##### ○ 개요

- 고령자의 이용이 잦은 지역을 중심으로 노인보호구역제도를 도입함으로써 고령자의 보행공간 확보 및 교통수단 이용편의 도모, 그리고 교통사고로 인한 인명피해 예방에 기여하고자 하였음.

##### ○ 2008년도 추진실적

- 노인보호구역 33개소 시범운영, 노인보호구역 지정이 필요한 대상 759개소 선정, 전국 97개소 노인보호구역 지정확대 실시하였음.
- 국도상 보도설치기본계획에 의거 43km 보도설치를 완료하였음.
- 목표달성률: 사업목표 제시되지 않음.
- 예산집행률: 123억원 중 100.0%

〈표 II-50〉 고령자를 배려한 대중교통 이용 및 보행 환경개선 실적

사업명	성과지표 및 예산	2006	2007	2008	소관
고령자에 편리한 교통환경 조성	저상버스 (목표달성률)	99.2% <sup>1)</sup> (99.2%)	100.0% <sup>1)</sup> (100.0%)	100.0% <sup>2)</sup> (100.0%)	국도 해양부
	E/L, E/S (목표달성률)			100.0 (100.0%)	
	수도권전철이동편의시설 (목표달성률)			100.0 (100.0%)	
	최종 예산(억원) (예산집행률)	964 (99.7%)	653 (100.0%)	1,352 (100.0%)	

〈표 11-50〉 계속

사업명	성과지표 및 예산	2006	2007	2008	소관
고령자에 안전한 보행환경 조성	국도변 보도설치 (목표달성률)	법령개정 완료 <sup>3)</sup> (100.0%)	-	43km보도 설치	경찰청
	최종 예산(억원) (예산집행률)	비예산	-	123 (100.0%)	

주: 1) 2006년, 2007년 성과지표는 저상버스도입율(50%)+E/L,E/S 설치율(50%)

2) 2008년 성과지표는 각 사업별 예산집행액 실적대비

3) 2006년 성과지표는 법령개정 여부

## (2) 고령운전자에 적합한 교통기반 마련(세부영역)

### □ 고령 운전자에 대한 적성검사 및 교통안전 교육 내실화

#### ○ 개요

- 고령자 및 위험 고령운전자 대상 교통안전용품 배포 및 찾아가는 교통안전교육 실시로 교통사고로 인한 인명피해를 예방하고자 하였음.

#### ○ 2008년도 추진실적

- 경찰관서 교통안전전담경찰관(총 286명)이 경로당 등 현장을 방문하여 총 2,412,863명에게 교육을 실시하였음(연중 실시).
- 한국생활안전연합과 공동으로 2007년도 고령자 사고가 많은 중소도시 4곳(용인, 고양, 전주, 포항) 선정, 교통안전용품(아광뱃지, 팔찌, 반사재) 등 총 11,000개 배포, 8,079명에게 고령자교통안전교육 실시 등을 통하여 사업목표를 달성한 것으로 나타남.
  - 목표달성률: 100.0%(사업목표: 교통안전용품 개발)
  - 예산집행률: “비예산사업”

### □ 실버마크 제도 도입

#### ○ 예산 미확보로 2008년도 미실시

### □ 노인교통사고 줄이기 운동 추진

#### ○ 개요

- 노인교통안전봉사단의 교육 및 캠페인 등 교통안전활동으로 노인 교통사고율을 감소시키고자 하였음.

○ 2008년도 추진실적

- 1개 시·군·구당 1개 이상씩 총 245개 노인교통안전봉사단을 운영하여 사업목표를 달성한 것으로 나타남.
  - 목표달성률: 100.0%(사업목표: 노인교통안전봉사단 245개 설치)
  - 예산집행률: “비예산사업”

〈표 II-51〉 고령운전자에 적합한 교통기반 마련 실적

사업명	성과지표 및 예산	2006	2007	2008	소관
고령운전자에 대한 적성검사 및 교통안전교육 내실화	교통안전용품 개발·배포 (목표달성률)		21,600개 (-)	11,000개 (100.0%)	경찰청
	최종 예산(억원) (예산집행률)		비예산	비예산	
실버마크제도 도입 및 캠페인 전개·홍보	실제작·배포량/계획 (목표달성률)		150,000매 (100.0%)	예산미확보로 미 실시	경찰청
	최종 예산(억원) (예산집행률)				
노인교통사고 줄이기 운동 추진	노인교통안전 봉사단 수 (목표달성률)	161 (100.0%)	245 (100.0%)	245 (100.0%)	경찰청
	최종 예산(억원) (예산집행률)	비예산	비예산	비예산	

## 다. 활동적인 노인 사회참여 여건 조성(소영역)

### (1) 노인적합형 일자리 참여(세부영역)

#### □ 노인에게 적합한 일자리를 지속적으로 확대

##### ○ 개요

- 고령사회에 대비하여 노인적합형 일자리 창출 제공으로 노인의 일을 통한 사회활동, 건강증진 및 보충적 소득지원을 도모하고자 하였음.

##### ○ 2008년도 추진실적

- 사회적으로 유용하고 창의적인 사업 중심으로 공공분야 일자리

126천개를 창출·보급(월 20만원, 7개월)하여 사업목표를 달성한 것으로 나타남.

- 해안 정비, 이동안전 보호, 노·노케어 등 사회적 가치가 있는 일자리 중심으로 개편하였음(노인일자리수: '07년 110천개→'08년 126천개).
- 실질적인 생계에 도움이 되는 민간분야 일자리 2만1천개를 창출하였음.
- 주유원, 가스충전원, 아파트 택배원 등 노인적합직종을 개발·보급하였음.
- 지역실정에 따라 유형별 비율을 탄력운영토록 지침을 개정하였음.
- 전담인력을 증원하고('07년 733명 → '08년 987명), 인건비를 상향하였음.
- 시니어클럽 12개소를 증설하였음('07년 54개소 → '08년 66개소).

〈표 II-52〉 노인적합형 일자리 참여 실적

사업명	성과지표 및 예산	2006	2007	2008	소관
노인적합형 일자리 창출	창출한 일자리 수 (목표달성률)	-	115,644 (105.0%)	126,000 (107.7%)	보건복지 가족부
	참여노인 만족도 (목표달성률)	-	3.9 (108.0%)	4.0 (105.3%)	
	수요처 만족도 (목표달성률)	-	4.1 (108.0%)	3.9 (100.0%)	
	최종 예산(억원) (예산집행률)	-	1,622 (100.0%)	1,784 (100.0%)	

## (2) 생산적인 여가문화 프로그램 활성화 및 참여 여건 조성(세부영역)

### □ 여가문화 및 사회활동에 노인이 주도적으로 참여하는 여건 조성

#### ○ 개요

- 경제적 여건 등으로 인해 문화활동에 제약을 받고 있는 소외계층에게 공연예술과 시각예술 관람비용의 전부 또는 일부를 보조함

으로써 문화예술 향유기회를 확대하고자 하였음.

- 고령친화적인 관광휴양시설 조성으로 건강산업, 실버산업 및 건강·웰빙에 대한 중·장년층 및 노년층의 욕구와 일반관광객의 수요를 충족시키고자 하였음.

○ 2008년도 추진실적

- 문화바우처 820개 프로그램을 217,858명(노인 4,908명 포함)에게 제공하여 사업목표를 달성한 것으로 나타남.
- 고령친화적 관광휴양시설을 조성하여(서해안권 광역관광개발계획에 건강보양지구 포함, 무안 기업도시에 건강·보양·휴양단지 조성 추진, 건강보양단지 토지 매입) 사업목표(예산 전액 집행)를 달성한 것으로 나타남.
  - 목표달성률: 325.2%(사업목표: 문화바우처 참여자수 67,000명), 100.0%(사업목표: 관광휴양시설 조성 토지매입)
  - 예산집행률: 총 27억원 중 100.0% 집행

□ 문화예술활동의 소비자에게 ‘생비자(Prosumer)’로서의 노인역할 제고

○ 개요

- 세대와 계층, 개인과 공동체, 생산과 소비 간 상호작용적 관계에 기초한 세대통합형·고령친화형 문화콘텐츠 개발로 세대간 문화적 공감대를 형성하고 노령층의 삶의 질을 제고하고자 하였음.

○ 2008년도 추진실적

- 실버세대 게임정보화 교육(156명), 1080우린 한가족게임 한마당(노인 167명, 가족 400여명), 실버세대 게임정보화 컨퍼런스 등을 실시하여 사업목표를 초과달성(예산 전액 집행)한 것으로 나타남.
  - 목표달성률: 167.0%(사업목표: 여가문화프로그램 참여 100명)
  - 예산집행률: 총 0.5억원 중 100.0% 집행

□ 고령층 정보화 교육지원

○ 개요



- 고령층을 대상으로 정보화 교육을 지속적으로 실시하여, 세대간 정보격차를 해소하고 정보사회 동참을 유도하고자 하였음.

○ 2008년도 추진실적

- 노인단체, 평생대학, 복지정보통신협회 및 어르신 IT 봉사단을 통해 25,964명에게 정보화 교육을 실시하여 사업목표를 초과달성(예산 전액 집행)한 것으로 나타남.
  - 목표달성률: 107.3%(사업목표: 정보화교육생수 24,200명)
  - 예산집행률: 총 9억원 중 100.0% 집행

□ 노인 여가문화 전문인력 양성 활용

○ 개요

- 노인 특성에 적합한 문화예술교육 프로그램 개발 지원과 노인관광인력양성 교육을 통해, 사회적·문화적 양극화를 해소하고 노인 일자리를 창출하고자 하였음.

○ 2008년도 추진실적

- 100개 지방문화원의 실버문화프로그램 운영을 지원하여 사업목표를 달성한 것으로 나타남.
- 국외여행인솔자 교육 시 노인관광 교육을 포함시키고, 관광통역안내사 역량강화 교육 시 책자를 배포하는 등 노인관광인력 양성교육을 지원하여 사업목표를 달성한 것으로 나타남.
- 그 외 노인의 특성에 적합한 문화예술교육프로그램을 개발하였음.
  - 목표달성률: 프로그램 지원 수 125.0%(사업목표: 80개), 수혜자 수 97.1%(사업목표: 3,900명), 교육시간 31.3%(사업목표: 16시간), 수료자수 635%(사업목표: 40명)
  - 예산달성률: 25억원 중 100.0% 집행

□ 노인자원봉사 활성화

○ 개요

- 노인의 경험을 사회에 재투자할 수 있도록 노인자원봉사를 활성화

화하여, 노인의 적극적 사회참여 및 인적자원 활용 극대화를 유도하고자 하였음.

○ 2008년도 추진실적

— 전문노인자원봉사프로그램 매뉴얼 개발·보급, 노인자원봉사프로그램 개발 지원, 전국 노인자원봉사대축제 개최 등 노인자원봉사 1,035명이 참여하여 사업목표를 초과달성(예산 전액 집행)한 것으로 나타남.

- 목표달성률: 115.0%(사업목표: 노인자원봉사 900명 참여)
- 예산집행률: 총 4억원 중 100.0% 집행

〈표 II-53〉 생산적인 여가문화프로그램 활성화 및 참여여건 조성 실적

사업명	성과지표 및 예산	2006	2007	2008	소관
여가문화 및 사회활동에 노인주도적 참여여건 조성	문화바우처참여자수 (목표달성률)	151,096명 <sup>1)</sup> (226.0%)	150,832명 (225%)	연217,858명 (325.2%)	문화체육관광부
	관광휴양시설조성률 (목표달성률)	토지매입·부지 조성공사 실시 (100.0%)	토지매입·부지 조성공사 실시 (100.0%)	토지매입 (100.0%)	
	최종 예산(억원) (예산집행률)	26 (100.0%)	20 (100.0%)	27 (100.0%)	
문화예술활동의 소비자에서 생비자로서의 노인역할 제고	실버세대여가문화 프로그램참가자 수 (목표달성률)	488명, 7곳 <sup>2)</sup> 참여 (136.0%)	196 (196.0%)	167 (167.0%)	문화체육관광부
	최종 예산(억원) (예산집행률)	0.3 (100.0%)	0.5 (100.0%)	0.5 (100.0%)	
고령층 정보화교육 지원	정보화교육생수 (목표달성률)	-	79,362 (132.0%)	25,964 (107.3%)	행정안전부
	최종 예산(억원) (예산집행률)	-	19 (100.0%)	9 (100.0%)	
노인의 여가문화 전문인력 양성·활용	실버문화프로그램지원수 (목표달성률)	51개 (102.0%)	76개 (109.0%)	100 (125.0%)	문화체육관광부
	문화예술프로그램참여 <sup>3)</sup> (목표달성률)	143개 (158.0%)	177개 (179.0%)	3,788명 (97.1%)	
	교육시간 및 수료자수 (목표달성률)	-	16시간 (100.0%) 372명 (930.0%)	5시간 (31.3%) 254명 (635.0%)	
	최종 예산(억원) (예산집행률)	17 (100.0%)	25 (100.0%)	25 (100.0%)	

〈표 II-53〉 계속

사업명	성과지표 및 예산	2006	2007	2008	소관
노인자원봉사 활성화	선정프로그램 활동 노인자원봉사자 수 (목표달성률)	-	1,083 (126.0%)	1035 (115.0%)	보건복지 가족부
	최종 예산(억원) (예산집행률)	-	4 (100.0%)	4 (100.0%)	

주: 1) 2006년에는 프로그램 참여자 만족도도 성과지표로 사용. 76%(목표달성률 101.0%)  
 2) 2006년 성과지표는 행사 참여자 수, 노인복지관 참여 건수  
 3) 2006년, 2007년 성과지표는 참여시설 수

### (3) 농어촌 노인 복지서비스 및 사회참여 기반 확충(세부영역)

#### □ 지역별 특성에 적합한 차별화된 노인복지정책 추진

##### ○ 개요

- 자치단체의 고령화 정도, 복지서비스 지원 수준 및 지역별 역량 등을 고려한 지역 적합형 노인복지정책을 수립하고자 하였음.

##### ○ 2008년도 추진실적

- 「초고령지역의 보건복지 모형 설계를 위한 세부지침정책」에 대한 연구용역을 완료하여 사업목표를 달성한 것으로 나타남.
- 목표달성률: 100.0%(사업목표 연구용역)

#### □ 고령·취약능가를 위한 복지 및 재가 서비스 지속 추진(가사활동지원 사업)

##### ○ 개요

- 농촌 고령·취약능가, 조손가구 등 실질적인 가사활동이 어려운 가구에 대한 가사지원으로 취약가구의 삶의 질 향상을 도모하고자 하였음.

##### ○ 2008년도 추진실적

- 16,048가구에 가사도우미를 지원한 결과, 수혜농가의 만족도가 89%로 사업목표를 초과달성(예산 전액 집행)한 것으로 나타남.
- 목표달성률: 106.7%(사업목표: 노인 15천명), 104.7%(사업목표: 가사도우미 수혜농가 만족도 85%)
- 예산집행률: 총 15.1억원 중 100.0% 집행

□ ‘찾아가는 이동 건강복지센터’운영으로 현장 중심의 서비스 제공

○ 개요

- － 도서, 벽지, 농어촌 거주 및 거동불편 노인에게 보건복지서비스를 제공하여 건강증진을 도모하고자 하였음.

○ 2008년도 추진실적

- － 이동목욕차량 29대의 운영비를 지원, 서비스 수혜자가 12,506명으로 사업목표를 초과달성(예산 대부분 집행)한 것으로 나타남.
  - 목표달성률: 123.2%(사업목표: 이동복지관서비스 수혜 10,152명)
  - 예산집행률: 총 4.6억원 중 97.4%

□ 지역자원, 마을의 특성 등을 활용한 노인들의 사회활동 참여 증진 유도

① 농촌전통테마마을 조성

○ 개요

- － 농촌전통지원 발굴·활용으로 도농교류를 촉진하고, 주민 소득증대와 지역 활성화에 기여하고자 하였음.

○ 2008년도 추진실적

- － 신규 마을 39개소 조성(‘02~’08년 총 170개소) 및 지원으로 방문객 및 사업소득이 증가하여 사업목표를 초과달성(예산 전액 집행)한 것으로 나타남.
  - 목표달성률: 107.7%(사업목표: 전년도 사업수입대비 당해연도 사업수입의 비율 17%, 실적: 18.31%)
  - 예산집행률: 0.76억원 중 100.0% 집행

② 농촌건강장수마을 육성

○ 개요

- － 농촌노인에게 건강관리, 학습·사회활동, 생활환경 정비, 소득 경제 활동 지원으로 건강하고 보람 있는 농촌 노년 장수생활 문화를 정립하고자 하였음.

○ 2008년도 추진실적

- 334개소의 농촌 건강 장수모델 마을 육성, 사업담당자 교육 및 농촌노인의 잠재적 전통기술 및 부존자원의 상품화 방안 모색, 지속적인 홍보 활동(마을노인 만족도 65.2%, 시범마을 참여노인의 연간 프로그램 참여횟수 7.3회) 등을 실시하여 사업목표를 초과 달성(예산 전액 집행)한 것으로 나타남.
- 목표달성률: 만족도 100.3%(사업목표: 65%), 시범마을 참여노인의 연간프로그램 참여횟수 104.3%(사업목표: 7회)
- 예산집행률: 1.7억원 중 100.0% 집행

#### □ 고령친화모델지역 시범사업 실시

##### ○ 개요

- 지역특성을 고려한 보건·복지·생활서비스의 통합적 제공, 일자리 제공, 고령친화적 주거·교통·요양인프라가 구축된 고령친화모델 구축 등으로 노인의 삶의 질을 향상시키고, 지역의 지속적 발전에 기여하고자 하였음.

##### ○ 2008년도 추진실적

- 고령친화모델지역 시범사업 지자체별 세부사업추진계획을 수립하여 사업목표를 초과달성(예산 전액 집행)한 것으로 나타남.
- 목표달성률: 100.0%(사업목표: 실행방안 수립)
- 예산집행률: 총 2억원 중 100.0% 집행

#### □ 독거노인 안전 및 지원서비스 확충

##### ○ 개요

- 독거노인에 대한 생활실태 및 복지욕구 파악, 안전확인 서비스, 생활 교육실시 등 독거노인에 대한 사회안전망 구축으로, 독거노인 안전 사고율을 감소시키고 노인보호체계를 구축하고자 하였음.

##### ○ 2008년도 추진실적

- 독거노인 13만명 보호, 사업내실화를 위한 인력교육 실시, 사업매뉴얼 및 노인돌봄서비스 통합방안 마련 등으로 사업목표를 초과 달성(예산 대부분 집행)한 것으로 나타남.

- 목표달성률: 108.3%(사업목표: 수혜독거노인수 12만명)
- 예산집행률: 480억원 중 97.5%

〈표 II-54〉 농어촌 노인 복지서비스 및 사회참여 기반 확충 실적

사업명	성과지표 및 예산	2006	2007	2008	소관
지역별특성에 적합한차별화된 노인복지정책 추진	연구용역 결과 (목표달성률)	연구용역완료 (100.0%)	지표개발 <sup>1)</sup> (100.0%)	연구용역완료 (100.0%)	보건복지 가족부
	최종 예산(억원) (예산집행률)	0.4 (100.0%)	0.3 (100.0%)	‘07년 예산으로 집행	
고령취약농가 복지 및 재가서비스 지속 추진 ①가사도우미 지원사업 ②재가노인복 지시설 확충	가사도우미지원인원 <sup>2)</sup> (목표달성률)	100.0% (117.6%)	100.0% (117.6%)	16,048명 (106.7%)	농림부
	도우미서비스만족도 (목표달성률)			89.0% (104.7%)	
	재가노인시설설치수 (목표달성률)	16 (100.0%)	14 (118.0%)		
	최종 예산(억원) (예산집행률)	10 (100.0%)	15.1 (100.0%)	15.1 (100.0%)	
‘찾아가는 이동복지관’ 운영으로 현장중심의 서비스 제공	서비스 수혜자 수 (목표달성률)	3,238 (100.0%)	31,755 (198.7%)	12,506 (123.2%)	보건복지 가족부
	최종 예산(억원) (예산집행률)	4 (100.0%)	13.9 (100.0%)	4.6 (97.4%)	
지역자원 마을특성 등을 활용한 노인사회활동 참여증진유도 -전원마을조성	도시민/전체임주자 (목표달성률)	81 (160.0%)	88 (123.0%)	70 (100.0%)	농림부
	최종 예산(억원) (예산집행률)	325 (100.0%)	288 (31.0%)	128.4 (100.0%)	
-농촌전통 테마마을	전년대비소득증가율 (목표달성률)	16.2 (108.0%)	17 (113.0%)	18.31 (107.7%)	농업 진흥청
	최종 예산(억원) (예산집행률)	50 (100.0%)	65 (100.0%)	0.76 (100.0%)	
-농촌건강장수 마을	만족도 (목표달성률)	57.6 (100.0%)	64.2 (110.0%)	65.2 (100.3%)	농업 진흥청
	시범마을참여노인의 연간프로그램참여횟수 (목표달성률)	-	8.3 (127.0%)	7.3 (104.3%)	
	최종 예산(억원) (예산집행률)	151 (100.0%)	160 (100.0%)	1.7 (100.0%)	
고령친화모델 지역시범사업 실시	실행방안 수립 (목표달성률)	-	100 (100.0%)	연구용역실시 <sup>2)</sup> (100.0%)	보건복지 가족부
	최종 예산(억원) (예산집행률)	-	2 (100.0%)	2 (100.0%)	
독거노인 안전 및 지원서비스 확충	수혜 독거노인 수 (목표달성률)	-	150,431 (105.0%)	13만명 (108.3%)	보건복지 가족부
	최종 예산(억원) (예산집행률)	-	331 (99.7%)	480 (97.5%)	

주: 1) 2007년 성과지표는 지표매뉴얼 개발임.

2) 2006년, 2007년 성과지표는 4개 지역 세부계획 수립임.

#### (4) 노인권익증진 및 효문화 조성(세부영역)

##### □ 노인학대 예방활동 강화

###### ○ 개요

- 노인학대 등 노인권익 침해문제에 전문적이고 체계적으로 대처하여, 노인인권에 대한 국민인식 제고와 노인권익증진을 통한 노인의 삶의 질 향상을 도모하고자 하였음.

###### ○ 2008년도 추진실적

- 제3회 세계노인학대인식의날 기념행사 개최, 노인학대 신고전화 홍보, 노인학대예방 교육교재 발간·보급(40,000부), 노인학대신고 의무자(의료인, 노인복지시설종사자 등) 및 일반인 대상 교육 등의 실적(교육 98,877명, 노인학대신고 2,369건, 노인학대상담 35,467건, 노인학대사례종결율 75.7%)을 거두어, 사업목표를 초과달성(예산 전액 집행)한 것으로 나타남.

- 목표달성률: 109.9%(사업목표: 노인학대 관련 교육 90,000명)  
100.4%(사업목표: 노인학대신고 2,359건)  
118.2%(사업목표: 노인학대상담 30,000건)  
100.9%(사업목표: 노인학대사례종결율 75.0%)  
▪ 예산집행률: 38.8억원 중 100.0%

##### □ 효문화 고양과 정착

###### ① 교과과정 개발 등 신효문화 정착을 위한 정책추진

###### ○ 개요

- 각종 교과과정에 노인 및 부모공경 실천사례를 포함하는 등 인성 교육 강화로, 부양 및 효에 대한 새로운 인식을 제고하고 시대에 맞는 효 문화를 정립하고자 하였음.

###### ○ 2008년도 추진실적

- 노인 관련 민간단체의 효문화 확산 활동 지원(장관상장 수여, 후원명칭 승인 등), 지자체별 신효교실 운영, 전통예절 실천 사업,

청려장 지급 등 지원, 각종 교과서의 노인 및 부모 공경에 관한 내용 강화, 노인 및 부모 공경에 관한 보조교재 보급 등으로 사업목표를 달성(예산 전액 집행)한 것으로 나타남.

- 목표달성률: 100.0%(사업목표 교과서 개발)
- 예산집행률: 총 0.3억원 중 100.0% 집행

② 효행자, 경로우대 기여자 등 표창 및 홍보 확대

○ 개요

- － 효행자 발굴, 범국민적 효사상의 계승과 발전을 위해 노력한 경로우대 기여자 표창으로 효 사상의 계승·발전에 기여하고자 하였음.

○ 2008년 추진실적

- － 효행의 달 관련 기본계획 마련, 202명의 효행자 포상(국무총리 및 보건복지부장관 표창)으로 사업목표를 초과달성(예산 전액 집행)한 것으로 나타남.
- 목표달성률: 108.0%(사업목표 포상대상자수 187명)
- 예산집행률: 총 0.3억원 중 100.0% 집행

□ 노인대상 사기 및 신고문화 강화

○ 개요

- － 노인 대상 사기 예방에 관한 교육 및 포스터·리플렛 배포로 노인 소비자의 권익을 보호하고자 하였음.

○ 2008년도 추진실적

- － 노인소비자 권익보호 대책 수립, 노인소비자 피해예방을 위한 홍보 및 관련 종사자 교육, 노인사기 대처방법 매뉴얼 및 홍보자료 제작·보급 등을 실시하였음.



〈표 11-55〉 노인권익증진 및 효문화 조성 실적

사업명	성과지표 및 예산	2006	2007	2008	소관
노인학대 예방 등 노인권익 증진 강화방안 마련	노인학대관련교육인원 (목표달성률)			98,877명 (109.9%)	보건복지 가족부
	노인학대신고건수 (목표달성률)			2,369건 (100.4%)	
	노인학대상담건수 (목표달성률)	18,957 (125.0%)	27,492건 (145.0%)	35,467건 (118.2%)	
	노인학대사례종결율 (목표달성률)			75.7% (100.9%)	
	최종 예산(억원) (예산집행률)		35 (100.0%)	38.8 (100.0%)	
교과개정개발 등 신 효문화 정착을 위한 정책 추진	교과과정 개편 방향제시 여부 (목표달성률)	노인관련 민간 단체의 효문화 확산 활동지원 등 실시	보조교재 개발 (100.0%)	교과서 개발 (100.0%)	보건복지 가족부
	최종 예산(억원) (예산집행률)		0.3 (100.0%)	0.3 (100.0%)	
효행자, 경로 우대 기여자 등 표창·홍보 확대	포상대상자 수 (목표달성률)	218 (100.0%)	183 (90.6%)	202 (108.0%)	보건복지 가족부
	최종 예산(억원) (예산집행률)	0.45 (100.0%)	0.5 (60.0%)	0.3 (100.0%)	
노인대상 사기 예방 및 신고문화 강화	전년도대비피해건수 감소비율	-	-	‘08신규 ※실적산출불가	보건복지 가족부
	최종 예산(억원) (예산집행률)	-	-	비예산	

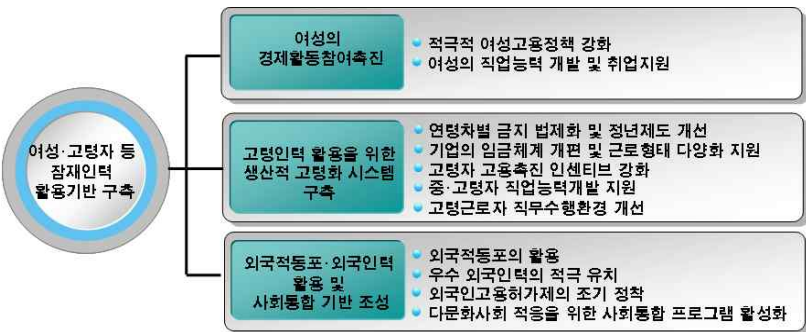
### 제3절 성장동력 분야

- 제1차 저출산·고령사회기본계획의 세 번째 분야는 저출산·고령화에 대응하여 지속가능 발전 사회를 추구하기 위한 성장동력 확보
- 이를 실현하기 위하여 1) 여성·고령자 등 잠재인력 활용기반 구축, 2) 인적자원의 경쟁력 및 활용도 제고, 3) 고령화사회의 금융기반 조성, 4) 고령친화산업을 미래 성장동력 산업으로 육성의 4가지 중 점전략(중영역)으로 구성

#### 1. 여성·고령자 등 잠재인력 활용기반 구축(중영역)

- ‘여성·고령자 등 잠재인력 활용기반 구축(중영역)’은 i) 여성의 경제활동참여촉진, ii) 고령인력 활용을 위한 생산적 고령화 시스템 구축, iii) 외국적 동포·외국인력 활용 및 사회통합기반 조성의 3개 소영역으로 구성

[그림 II-7] 여성 고령자 등 잠재인력 활용기반 구축(중영역) 구성



## 가. 여성의 경제활동 참여 촉진(소영역)

### (1) 적극적 여성고용정책 강화(세부영역)

#### □ 공기업과 대기업에 대한 적극적 고용개선조치

##### ○ 개요

- 공기업 및 대기업에 남녀근로자 현황 및 고용평등계획서 제출의무 부과 등 여성고용차별개선 및 여성고용확대 기반 마련으로 미래성장동력 확보에 기여하고자 하였음.

##### ○ 2008년도 추진실적

- 목표달성도
  - 의무기업 중 1,425개소(100.0% 제출)에서 남녀근로자현황을 제출하여 사업목표(의무기업 참여율 90%)를 초과달성(111.0%)한 것으로 나타남.
  - AA시행계획서를 제출한 기업의 100.0%가 이행실적보고서를 제출하여 사업목표(의무기업 이행율 80%)를 초과달성(125.0%)한 것으로 나타남.
- 예산집행률: 총 8억원 중 97.5%

#### □ 과학기술 분야 여성 진출 확대(공과대학 지원)

##### ○ 개요

- 공과대학 여학생의 특성을 고려한 교육프로그램 개발 등 역량개발 지원을 통해, 공학계 여성인력을 양성하고 공대 여학생의 전공분야 진출 확대를 꾀하였음.

##### ○ 2008년도 추진실적

- 성인지적 공학교육 시스템 9.6개 개선, 현장적응력 향상 프로그램 28개 개발, 산학협력 및 취업촉진 프로그램 4.8개 개발, 기타 프로그램 5.4개 개발, 공대 여학생의 74.7% 전공분야 취업 등으로 사업목표를 초과달성(예산 전액 집행)한 것으로 나타남.

- 목표달성률: 137.1%(사업목표: 성인지적공학교육시스템 개선 9개), 133.3%(사업목표: 현장적응력향상프로그램 개발 21개), 120.0%(사업목표: 산학협력·취업촉진 프로그램 개발 4개), 270.0%(사업목표: 기타 프로그램 개발 2개), 108.3%(사업목표: 공대여학생 전공분야취업을 69.0%)
- 예산집행률: 총 10억원 중 100.0%

□ 과학기술분야 여성진출 확대 - 여성과학기술인 채용 목표제

○ 개요

- － 과학기술분야 연구기관에 여성과학기술인 채용권고 및 여성채용실적에 따른 인센티브 부여 등 여성과학기술인력 활용 극대화 및 역량 제고 기반 마련으로 과학기술경쟁력 강화에 기여하고자 하였음.

○ 2008년도 추진실적

- － 25개 정부출연(연)기관의 채용인력 중 16.6%를 여성과학기술인으로 채용하여 사업목표를 거의 달성한 것으로 나타남.
- 목표달성률: 97.1%(사업목표: 출연(연)기관의 여성과학기술인력 채용비율 17.1%)
- 예산집행률: 비예산

□ 과학기술분야 여성 진출 확대 - 여성과학기술인 역량강화

○ 개요

- － 여성과학기술인지원센터를 통해 미취업·경력단절 여성과학기술인 대상 맞춤형·경력개발 프로그램을 개발·운영하여 역량개발을 촉진시키고자 하였음.

○ 2008년도 추진실적

- － 여성과학기술인지원센터를 통해 55개의 교육프로그램에 2,243명이 참여, 4.3점(5점 만점 중)의 만족도를 보여 사업목표를 초과달성(예산 전액 집행)한 것으로 나타남.

- 목표달성률: 171.9%(사업목표: 교육프로그램 운영 횟수 32회)  
172.5%(사업목표: 프로그램 참여자 수 1,300명)  
104.9%(사업목표: 프로그램만족도 4.1점)
- 예산집행률: 총 3.65억원 중 100.0%

□ 여성공무원의 대표성 제고

○ 개요

- 균형인사정책 등을 통해 관리자급의 성별 불균형을 개선함으로써  
공직 내 정책결정직의 여성 대표성을 제고하고자 하였음.

○ 2008년도 추진실적

- 39개 중앙행정기관 현원 기준으로 4급 이상 전체 공무원 중 여성  
비율이 6.1%로 사업목표를 달성한 것으로 나타남.
- 목표달성률: 100.0%(사업목표: 4급이상여성관리자임용율 6.1%)
- 예산집행률: 비예산

□ 국·공립대 여성 교수 및 여성 교장·교감 임용 목표제 확대

○ 개요

- 임용목표제 등의 실시로 여교원의 교장·교감 등 관리직 진출 확  
대를 통하여 교직사회의 성 대표성 확대와 양성평등한 교육문  
화 환경 조성에 기여하고자 하였음.

○ 2008년도 추진실적

- 전체 교수 중 11.3% 그리고 전체 교장·교감 중 14.3%가 여성으  
로 사업목표에 미달(예산 전액 집행)한 것으로 나타남.
- 목표달성률: 98.3%(사업목표: 전체 교수 중 여성비율 11.5%),  
82.9%(사업목표: 전체 교장·교감 중 여성비율 17.0%)
- 예산집행률: 총 6억원 중 100.0%
  - ※ 담당부처의 견해에 의하면, 여성교수비율을 높이려면 별도정원을  
확보하여야 하나 정부 정원동결 등으로 추진 곤란하며, 여성교장·  
교감의 임용 확대에도 여성후보자가 많지 않아 단기간 확대 곤란함.

〈표 II-56〉 적극적 여성고용정책 강화 실적

사업명	성과지표 및 예산	2006	2007	2008	소관
공기업과 대기업에 대한 적극적 고용개선 조치	의무기업 참여율 (목표달성률)	제도시행 <sup>1)</sup> (100.0%)	100.0% (111.1%)	100.0% (111.0%)	노동부
	의무기업 이행율 (목표달성률)		100.0% (125.0%)	100.0% (125.0%)	
	최종 예산(억원) (예산집행률)	6 (100.0%)	6.5 (98.2%)	8 (97.5%)	
과학기술 분야 여성 진출 확대-공과대학 지원	성인지적 공학교육시스템 개선 (목표달성률)	23개 <sup>2)</sup> (127.8%)	-	9.6개 (137.1%)	교육과학기술부
	현장적응력향상프로그램개발 (목표달성률)	21개 (131.3%)		28개 (133.3%)	
	산학협력 취업추진프로그램 개발 수 (목표달성률)	11개 (110.0%)		4.8개 (120.0%)	
	기타프로그램개발수 (목표달성률)	5개 (100.0%)		5.4개 (270.0%)	
	공대여학생전공분야취업율 (목표달성률)	72.0% (114.0%)		74.7% (108.3%)	
	최종 예산(억원) (예산집행률)	4.9 (98.0%)	-	10 (100.0%)	
과학기술 분야 여성진출 확대	25출연여성과학기술인력채용비율 (목표달성률)	-	-	16.6% (97.1%)	교육과학기술부
	최종 예산(억원) (예산집행률)	-		비예산	
과학기술 분야 여성진출 확대-여성과학기술인 채용 목표제	프로그램 운영 횟수 (목표달성률)	-	-	55회 (171.9%)	교육과학기술부
	프로그램 참여자 수 (목표달성률)			2,243명 (172.5%)	
	프로그램만족도 (목표달성률)			4.3점 (104.9%)	
	최종 예산(억원) (예산집행률)	-	비예산	3.65 (100.0%)	
여성공무원의 대표성 제고	4급이상여성관리자 임용율 (목표달성률)	9.6% <sup>3)</sup> (96.0%)	6.2% (100.0%)	6.1% (100.0%)	행정안전부
	최종 예산(억원) (예산집행률)	비예산	비예산	비예산	
국·공립대 여성 교수 및 여성 교장·교감 임용 목표제 확대	여성교수/전체교수 (목표달성률)	4개 대학 <sup>4)</sup> (100.0%)	11.3% (98.3%)	11.3% (98.3%)	교육과학기술부
	여성/교장·교감 (목표달성률)	지자체별 시행	14.1% (82.9%)	14.3% (82.9%)	
	최종 예산(억원) (예산집행률)	1.8 (100.0%)	1.8 (100.0%)	6 (100.0%)	

주: 1) 2006년 성과지표는 남녀고용평등법의 하위법령 개정여부임.

2) 2006년 성과지표는 신규 개발+기존정책 개선임.

3) 2006년 성과지표는 5급 이상 여성관리자 임용비율임.

4) 2006년 성과지표는 양성평등 우수대학 지원 대학 수임.

## (2) 여성의 직업능력 개발 및 취업지원(세부영역)

### □ 여성친화적 공공훈련 프로그램 개발 및 시설 확충

#### ○ 개요

- 여성선호직종 및 여성참여확대직종, 사회서비스부분에 대한 훈련 프로그램 개발 및 탄력적 운영방식 도입으로 여성의 직업역량과 경제활동참여를 제고하고자 하였음.

#### ○ 2008년도 추진실적

- 주얼리코디네이터 전문가 등 2개 직종에 대해 전년도와 동일한 52명이 참여하여 사업목표를 달성하지 못한 것으로 나타남.
  - 목표달성률: 0.0%(사업목표: 전년대비 여성훈련비율 5%증가)
  - 예산집행률: 총 0.64억원 중 100.0%
    - ※ 담당부처는 목표미달성 이유로 여성훈련 편의시설 확충('06~'07년 36억원)에도 불구하고 주 훈련직종이 제조업 기간산업분야로서 여성 훈련참여가 어렵기 때문으로 제시함.

### □ 여성구직자 특성에 따른 훈련제공 및 맞춤형 취업지원 서비스 제공

#### ○ 개요

- 여대생, 고학력 여성, 전업주부 등을 대상으로 직업훈련을 실시하고 취업 연계를 지원하여 경제활동참가율을 제고하고자 하였음.

#### ○ 2008년도 추진실적

- 여성취업훈련 교육 프로그램 수료자 중 2,631명(62.0%) 취업, 여대생 커리어 개발 지원을 위한 12개 센터의 297개 프로그램(젠더의식 강화, 진로개발, 취업 지원, 일대일 취업 집중관리 등)에 53,133명 참가 및 이용자 만족도 84점 등으로 사업목표를 초과 달성(예산 대부분 집행)한 것으로 나타남.
  - 목표달성률: 100.5%(사업목표: 수료자대비 취업자비율 61.7%), 129.6%(사업목표: 센터프로그램 이용자 41,000명), 103.7%(사업목표: 이용자 만족도 81점)
  - 예산집행률: 총 45억원 중 99.7%

□ 경력단절여성을 위한 IT 온라인교육 실시

○ 개요

- － 가사 및 육아부담 등 특수한 여성의 특성을 고려한 온라인 IT 교육 실시로 잠재능력개발 및 여성 인적자원 양성·활용을 극대화하고자 하였음.

○ 2008년도 추진실적

- － 총 95개 과정의 온라인 IT교육에 10,298명이 참가하여 사업목표를 초과달성(예산 전액 집행)한 것으로 나타남.
  - 목표달성률: 117.8%(사업목표: IT교육 이용자 수 8,740명)
  - 예산집행률: 총 1억원 중 100.0%

□ 여성 유망직종 자격제도 확충

○ 개요

- － 여성 자격취득비용이 높고 지속적으로 여성 진출이 용이한 분야의 자격 개발 신설로 여성의 경제활동참여를 촉진하고, 직업역량제고 기반을 조성하고자 하였음.

○ 2008년도 추진실적

- － 총 5개 분야 12직종<sup>6)</sup>의 직업능력표준을 개발하였으나 사업목표의 80%만 달성(예산은 전액 집행)한 것으로 나타남.
  - 목표달성률: 80.0%(사업목표: 직업능력표준개발 4개 분야 15직종)
  - 예산집행률: 총 3억원 중 100.0%

□ 경력단절여성등의 경제활동 촉진법 제정

○ 개요

- － ‘경력단절여성등의 경제활동 촉진법’ 제정으로 여성인력개발 정책의 활성화를 위한 법적 기반을 마련하고자 하였음.

6) 출판인쇄분야 2직종(출판기획, 후 가공), 기계설계분야 5직종(설계기획, 기계요소 설계, 기계시스템 설계, 구조해석 설계, 기계제어 설계), 패션분야 2직종(기획, 디자인), 사업지원 서비스재무분야 2직종(회계, 자금), 정보기술분야 1직종(정보처리)



○ 2008년도 추진실적

－ ‘경력단절 여성 등의 경제활동 촉진법 및 시행령·시행규칙을 제정하여 사업목표를 달성한 것으로 나타남.

- 목표달성률: 100.0%(사업목표 경력단절여성등의경제활동촉진법 제정)
- 예산집행률: 비예산

〈표 II-57〉 여성의 직업능력 개발 및 취업 지원 실적

사업명	성과지표 및 예산	2006	2007	2008	소관
여성친화적 공공훈련 프로그램 개발 및 시설 확충	전년대비여성훈련 확대비율 <sup>1)</sup> (목표달성률)	8개 개발 (100.0%)	8개 개발 (100.0%)	0.0% (0.0%)	노동부
	최종 예산(억원) (예산집행률)	28 (100.0%)	12 (100.0%)	0.64 (100.0%)	
여성구직자 특성에 따른 훈련제공 및 맞춤형 취업지원 서비스 제공	취업자/수료자 (목표달성률)	59.1% (122.4%)	63.5% (127.0%)	62.0% (100.5%)	여성부
	센터 이용자수 (목표달성률)	40,951명 (227.5%)	109.0 <sup>2)</sup> (106.5%)	53,133 (129.6%)	
	이용자 만족도 (목표달성률)	80.3점 (100.4%)	81점 (101.3%)	84점 (103.7%)	
	최종 예산(억원) (예산집행률)	44 (97.7%)	48 (99.2%)	45 (99.7%)	
경력단절여성을 위한 IT 온라인교육 실시	IT교육 이용자 수 (목표달성률)	-	-	10,298명 (117.8%)	여성부
	최종 예산(억원) (예산집행률)	-	-	1 (100.0%)	
여성 유망직종 자격제도 확충	직업능력표준개발 (목표달성률)	12종 (100.0%)	16종 (114.3%)	12종 (80.0%)	노동부
	최종 예산(억원) (예산집행률)	0.6 (100.0%)	0.8 (100.0%)	3 (100.0%)	
경력단절여성등의 경제활동 촉진법 제정	경력단절여성등의 경제활동촉진법제정 (목표달성률)	연구용역 (100.0%)	(안)마련 및 법사위계정중 (100.0%)	법제정 (100.0%)	여성부
	최종 예산(억원) (예산집행률)	비예산	비예산	비예산	

주: 1) 2006년, 2007년 성과지표는 취업과 연계한 직종개발

2) 2007년 성과지표는 [(지원센터이용자수/목표수×100)+(만족도/만족도목표율×100)] / 2

## 나. 고령인력 활용을 위한 생산적 고령화 시스템 구축(소영역)

### (1) 연령차별 금지 법제화 및 정년제도 개선(세부영역)

#### □ 점진적 연령차별금지 법제화

##### ○ 개요

- 연령차별 금지에 대한 법·제도적 기반 마련으로 고연령자 등의 고용촉진 및 고용안정에 기여하고, 다양한 노동인력을 활용하게 함으로써 국민경제 발전에 기여하고자 하였음.

##### ○ 2008년도 추진실적

- 연령차별금지 법제화 관련 고령자고용촉진법 및 시행령·시행규칙을 개정하여 사업목표를 달성한 것으로 나타남.
  - 목표달성률: 100.0%(사업목표: 고령자고용촉진법 하위법령 개정)
  - 예산집행률: 비예산

#### □ 연령차별 해소를 위한 Age 캠페인 실시

##### ○ 개요

- 우수사례 발굴 및 캠페인 실시로 고령인력 활용 활성화에 기여하고자 하였음.

##### ○ 2008년도 추진실적

- 활력 있는 고령사회를 위한 포럼 개최, 고령자 고용 우수기업 포상, 고령자 고용 강조 주간 행사 등 홍보캠페인 실시(기념식, 포럼, 게릴라콘서트 각 1회), 신문 등 미디어 홍보(언론홍보 10회 이상), 네이버 온라인 카페 운영(1,779명 회원 가입) 등으로 사업목표를 초과달성(예산 대부분 집행)한 것으로 나타남.
  - 목표달성률: 100.0% 이상(사업목표: 기념행사 1회), 333.3%(사업목표: 언론홍보 3회 이상), 118.6%(사업목표: 온라인 카페 회원수 1,500명)
  - 예산집행률: 총 2.4억원 중 91.7%

## □ 정년제도 개선

## ○ 개요

- 정년연장을 위한 제도적 여건 조성으로, 고령인력의 고용을 촉진하고 안정을 도모하고자 하였음.

## ○ 2008년도 추진실적

- 고령자 고용촉진을 위한 고용규제 완화 방안 및 정년의무제 도입을 위한 노동시장 유연성 대책 등에 관한 「노동시장 유연성에 대한 조사」 연구용역을 실시하여 사업목표를 달성한 것으로 나타남.
  - 목표달성률: 100.0% 이상(사업목표: 연구 용역 추진)
  - 예산집행률: 비예산

〈표 II-58〉 연령차별 금지 법제화 및 정년제도 개선 실적

사업명	성과지표 및 예산	2006	2007	2008	소관
점진적 연령차별금 지 법제화	고령자고용촉진법 하위법령 개정 (목표달성률)	법개정초안 마련	법개정안국 회제출 (100.0%)	법령 개정 (100.0%)	노동부
	최종 예산(억원) (예산집행률)	비예산	비예산	비예산	
연령차별 해소를 위한 Age 캠페인 실시	기념행사 등 횟수 (목표달성률)	캠페인 (100.0%)	1회 (100.0%)	3회 (100.0%)	노동부
	대국민언론홍보 (목표달성률)		11회 (100.0%)	10회 이상 (333.3%)	
	온라인카페회원수 (목표달성률)		42,095명 <sup>1)</sup> (100.0%)	1,779명 (118.6%)	
	최종 예산(억원) (예산집행률)	2.5 (83.8%)	2.5 (84.0%)	2.4 (91.7%)	
정년제도 개선	연구 용역 추진 (목표달성률)	고령자고용 촉진법개정 (100.0%)	고용보험법 시행령개정 (100.0%)	연구용역 실시 (100.0%)	노동부
	최종 예산(억원) (예산집행률)	비예산	비예산	비예산	

주: 1) 2007년 성과지표는 온라인카페 방문자 수입.

## (2) 기업의 임금체계 개편 및 근로형태 다양화 지원(세부영역)

### □ 임금피크제 지원

#### ○ 개요

- 임금피크제도 활성화를 위한 ‘임금피크제 보전수당지원제도’를 개설했으며 고령자고용안정 및 기업임금부담 완화에 기여하고자 하였음.

#### ○ 2008년도 추진실적

- 997명에게 3,032백만원의 임금피크제보전수당 지원, 그리고 35개소 사업장에 임금피크제컨설팅을 포함한 고령자고용안정컨설팅 비용 1,148백만원 지원으로 사업목표를 거의 달성(예산 대부분 집행)한 것으로 나타남.
  - 목표달성률: 101.1%(사업목표: 임금피크제보전수당 지원 986명), 94.6%(사업목표: 컨설팅지원 사업장 37개소)
  - 예산집행률: 총 49억원 중 91.8%

〈표 II-59〉 기업의 임금체계 개편 및 근로형태 다양화 지원 실적

사업명	성과지표 및 예산	2006	2007	2008	소관
임금피크제 지원	수당지원금지급인원 (목표달성률)	227명 (12.1%)	585명 (31.1%)	997명 (101.1%)	노동부
	컨설팅지원 사업체 수 (목표달성률)	27개소 (73.0%)	35개소 (94.6%)	35개소 (94.6%)	
	최종 예산(억원) (예산집행률)	32 (56.3%)	33 (87.0%)	49 (91.8%)	

## (3) 고령자 고용촉진 인센티브 강화(세부영역)

### □ 고령자고용촉진장려금 활성화

#### ○ 개요

- 정년 도래 후에도 고령자를 계속 고용하거나 재고용한 경우, 장려금을 지원하여 고령자 고용촉진을 활성화하고자 하였음.

## ○ 2008년도 추진실적

- － 54,023개소 사업장의 273,945명에게 고령자고용촉진장려금 481억원을 지원하여 81.6%가 채용 6개월 후 고용이 유지되어, 사업목표를 초과달성(예산 대부분 집행)한 것으로 나타남.
- 목표달성률: 105.8%(사업목표: 장려금 지원율 90%), 107.4%(사업목표: 채용 6개월 후 고용유지율 76%)
- 예산집행률: 총 502.7억원 중 99.1%

## □ 퇴직인력의 전직 등 퇴직준비 프로그램 제공

## ○ 개요

- － 매출액 감소 등으로 고용조정이 불가피한 사업주가 정년, 계약기간 만료 등의 이유로 이직(예정)한 자에게 프로그램 지원 시, 프로그램 소요비용의 일정부분을 지원함으로써 근로자의 심리적 불안감을 해소하고 신속한 재취업을 지원하고자 하였음.

## ○ 2008년도 추진실적

- － 전직지원프로그램 지원 후 1,411명의 25.4%(359명)가 3개월 이내 재취업하여 사업목표를 초과달성(예산은 다소 미집행)한 것으로 나타남.
- 목표달성률: 250.4%(사업목표: 3개월 내 재취업률 10%)
- 예산집행률: 총 18억원 중 86.6%

## □ 산업체퇴직연구인력 고용지원 사업

## ○ 개요

- － 비자발적으로 퇴직한 산업기술·기능 인력의 재취업을 지원하여, 고숙련 기술인력의 사장을 방지하고 기업의 기술인력 수급을 원활히 하는 등 중고령층의 고용불안을 해소하고자 하였음.

## ○ 2008년도 추진실적

- － 중소기업에서 채용한 고급 연구인력 총 793명에 대하여 130억원을 지원하여 사업목표를 거의 달성(예산 전액 집행)한 것으로 나타남.

- 목표달성률: 99.2%(사업목표: 지원인력 수 800명)
- 예산집행률: 총 130억원 중 100.0%

□ 고령자 취업지원 서비스 확대

○ 개요

- 취업에 어려움을 겪는 고령자에게 취업정보 제공, 취업 알선 등 취업지원서비스를 확대하여 취업기회를 확대하고자 하였음.

○ 2008년도 추진실적

- 고령자인재은행 49개소를 지정·운영하여 훈련·고용·복지 종합서비스 제공, 총 16회 실버취업박람회 개최 등으로 사업목표를 거의 달성(예산 대부분 집행)한 것으로 나타남.
- 목표달성률: 98.0%(사업목표: 인재은행수 50개소), 100.0%(사업목표: 박람회 개최 16회)
- 예산집행률: 총 13억원 중 97.0%

〈표 II-60〉 고령자 고용촉진 인센티브 강화 실적

사업명	성과지표 및 예산	2006	2007	2008	소관
고령자고용촉진장려금활성화	장려금 지원율 (목표달성률)	87.6% (87.6%)	110.1% (122.4%)	107.2% (105.8%)	노동부
	채용6개월후고용유지율 (목표달성률)	93.3% (122.7%)	80.9% (106.4%)	81.6% (107.4%)	
	최종 예산(억원) (예산집행률)	410 (90.2%)	441.8 (94.8%)	502.7 (99.1%)	
퇴직인력의전직 등 퇴직준비프로그램 제공	서비스 후 3개월내재취업률 (목표달성률)	11.3% (113.0%)	15.8% (158.0%)	25.4% (250.4%)	노동부
	최종 예산(억원) (예산집행률)	23 (65.2%)	28 (85.7%)	18 (86.6%)	
산업체퇴직연 구인력 고용지원 사업	지원인력 수 (목표달성률)	451명 (79.1%)	-	793명 (99.2%)	지식 경제부
	최종 예산(억원) (예산집행률)	4 (100.0%)	-	130 (100.0%)	
고령자 취업지원 서비스 확대	인재은행 수 (목표달성률)	4개소 (80.0%)	5개소 (100.0%)	49개소 (98.0%)	노동부
	박람회 개최 (목표달성률)	14회 (87.5%)	15회 (93.8%)	16회 (100.0%)	
	최종 예산(억원) (예산집행률)	11 (92.0%)	11 (106.4%)	13 (97.0%)	

#### (4) 중고령자 직업능력개발 지원(세부영역)

##### □ 중고령자 직업훈련기관 지원 강화

###### ○ 개요

- － 직업훈련기관에서 중고령자반을 설치·운영하는 경우 훈련과정  
선 승인함으로써, 훈련시장의 건전성을 제고하고 훈련기관의 자율  
적 훈련수준 향상을 도모하고자 하였음.

###### ○ 2008년도 추진실적

- － 1,857개소 직업훈련기관을 평가하여 E등급을 받은 165개(8.9%)를  
퇴출시켜 사업목표를 초과달성(예산 전액 집행)한 것으로 나타남.
  - 목표달성률: 136.9%(사업목표: 부실훈련기관 퇴출비율 6.5%)
  - 예산집행률: 총 14억원 중 100.0%

##### □ 고령자를 위한 훈련과정 개발

###### ○ 개요

- － 수요조사, 직무분석 등의 과정을 거쳐 중 고령자 대상 훈련프로그  
램을 개발·보급하여 직업훈련기회를 확대함으로써, 취업능력을 제  
고시키고 직업능력개발 향상을 통한 직업안정 및 직업선택의 폭  
을 확대시키고자 하였음.

###### ○ 2008년도 추진실적

- － 중 고령자의 특성에 적합한 10개 직종을<sup>7)</sup> 개발하여 사업목표를  
달성한 것으로 나타남.
  - 목표달성률: 100.0%(사업목표: 직종개발 수 10개종)
  - 예산집행률: 총 0.83억원 중 94.0%

7) 건물관리원, 금융상품안내원, 매너컨설턴트, 다이어트프로그램매, 아파트택배, 원예관리사,  
인테리어소품제작, 천연비누 화장품제조, 푸드코디네이터, 환경보안관

〈표 II-61〉 중고령자 직업능력개발 지원 실적

사업명	성과지표 및 예산	2006	2007	2008	소관
중고령자 직업훈련기관 지원 강화활성화	부실훈련기관퇴출비율 (목표달성률)	6.6% (89.2%)	10.0% (142.9%)	8.9% (136.9%)	노동부
	최종 예산(억원)	7	9	14	
	(예산집행률)	(100.0%)	(100.0%)	(100.0%)	
고령자를 위한 훈련과정 개발	직종개발 수 (목표달성률)	10개종 (100.0%)	10개종 (100.0%)	10개종 (100.0%)	노동부
	최종 예산(억원)	7.4	7.4	0.83	
	(예산집행률)	(100.0%)	(100.0%)	(94.0%)	

## (5) 고령근로자 직무수행환경 개선(세부영역)

### □ 고령자를 위한 작업장 환경개선

#### ○ 개요

- 고령자의 신체적·정신적 부담을 완화하는 작업시설·장비 등을 설치하는 사업장에 대해 비용의 일부를 지원하여, 고령근로자의 복지수준 향상 및 직업능력 유지에 기여하고자 하였음.

#### ○ 2008년도 추진실적

- 고령자친화적 작업환경 조성을 위해 관련 시설 및 장비를 설치·개선하고자 하는 25개사에 4,061백만원(예산 대부분 집행)을 지원하였으나, 사업목표의 절반정도만을 달성한 것으로 나타남.
  - 목표달성률: 58.1%(사업목표: 용자지원 사업체수 43개소)
  - 예산집행률: 총 43억원 중 95.3%
    - ※ 목표 미달성 이유로는 당초 43개 사업장에 각 1억원씩 용자를 계획하였으나, 용자지원 사업장당 평균 1.6억원을 지원하여 실제 지원 사업장수를 축소할 수밖에 없었기 때문임.

### □ 중고령자 안전보건 가이드라인 개발·보급

#### ○ 개요

- 중·고령자의 신체적 능력 및 신경행동 기능을 고려한 안전보건 재해예방 자료 및 가이드라인을 개발하고 해당 근로자가 다수 취



업하고 있는 사업장에 보급하여, 재해예방에 기여하고자 하였음.

○ 2008년도 추진실적

－ 중 고령자 안전보건 자료 1종을 개발·보급하여 사업목표를 달성한 것으로 나타남.

- 목표달성률: 100.0%(사업목표: 자료보급 1종)
- 예산집행률: 총 0.12억원 중 100.0%

□ 재해예방 기술지도 및 교육실시

○ 개요

－ 고령근로자 다수 취업장을 대상으로 재해예방기술지도 및 교육을 실시하여, 질환자감소 및 고령근로자 건강증진에 기여하고자 하였음.

○ 2008년도 추진실적

－ 재해예방 기술지도 및 교육 실시 등으로 뇌·심혈관질환자가 전년대비 17.7%(245명)가 감소하여, 사업목표를 초과달성(예산 전액 집행)한 것으로 나타남.

- 목표달성률: 177.7%(사업목표: 전년대비 뇌·심혈관질환자 감소 10%)
- 예산집행률: 총 2억원 중 100.0%

〈표 II-62〉 고령근로자 직무수행환경 개선 실적

사업명	성과지표 및 예산	2006	2007	2008	소관
고령자를 위한 작업장 환경개선	용자지원 사업체수 (목표달성률)	11개사 (220.0%)	13개사 (100.0%)	25개사 (58.1%)	노동부
	최종 예산(억원) (예산집행률)	50 (38.8%)	43 (80.2%)	43 (95.3%)	
중고령자 안전보건 가이드라인 개발·보급	자료보급 (목표달성률)	1종 (100.0%)	1종 (100.0%)	1종 (100.0%)	노동부
	최종 예산(억원) (예산집행률)	0.3 (100.0%)	0.4 (100.0%)	0.12 (100.0%)	
재해예방 기술지도 및 교육실시	전년대비 뇌·심혈관질환자 감소율 (목표달성률)	65.2% (931.4%)	73.3% (1044.7%)	17.7% (177.7%)	노동부
	최종 예산(억원) (예산집행률)	2 (100.0%)	2 (100.0%)	2 (100.0%)	

## 다. 외국적동포·외국인력의 활용 및 사회통합 기반조성(소영역)

### (1) 외국적 동포의 활용(세부영역)

#### □ 외국적동포 취업기회 확대를 위한 절차 개선

##### ○ 개요

- － 방문취업제 정착을 위한 개선책 마련과 재외동포(F-4)자격 부여 확대로 외국적동포들의 입국 및 취업 기회를 확대하고자 하였음.

##### ○ 2008년도 추진실적

- － 체류기간 연장 허가, 취업신고, 재입국허가, 여권변경신고 및 사전예약 등 체류 관련 시스템 구축 등의 노력으로 '07년 대비 약 20% 증가한 299,300명의 동포가 방문취업자격으로 국내에 체류하여 사업목표를 달성한 것으로 나타남.
  - 목표달성률: 130.1%(사업목표: 방문취업자격 국내체류동포 23만명)
  - 예산집행률: 비예산
- － 전문인력 동포(대학교수, 의사, 변호사 등)에 대한 재외동포(F-4)자격 부여로 41,700명이 국내 체류하여 사업목표를 달성한 것으로 나타남.
  - 목표달성률: 113.3%(사업목표: 재외동포(F-4)자격 국내체류 36.8천명)
  - 예산집행률: 비예산

#### □ 외국적동포의 체류 지원

##### ○ 개요

- － 외국적동포에 대한 생활상담, 법률자문 등 체류 및 생활을 지원하고자 하였음.

##### ○ 2008년도 추진실적

- － 출입국관리사무소 동포고충상담팀에서 6,287건의 각종 상담을 실시하여 사업목표를 초과달성한 것으로 나타남.
  - 목표달성률: 523.9%(사업목표: 외국국적동포 체류지원 상담 1,200건)

▪ 예산집행률: 비예산

〈표 II-63〉 외국적 동포의 활용 실적

사업명	성과지표 및 예산	2006	2007	2008	소관
외국적동포 취업기회 확대를 위한 절차 개선	방문취업자격 동포 국내 체류자 수 (목표달성률)	25,517명 <sup>1)</sup> (85.0%)	-	299,300명 (130.1%)	법무부
	재외동포자격 국내 체류자 수 <sup>2)</sup> (목표달성률)	0명 (0.0%)	215,990명 (270.0%)	41,700명 (113.3%)	
	최종 예산(억원) (예산집행률)	비예산	비예산	비예산	
외국적동포의 체류 지원	외국국적동포 체류지원 상담건수 (목표달성률)	예산 미확보로사업 추진곤란	114건 <sup>3)</sup> (96.0%)	6,287건 (523.9%)	법무부
	최종 예산(억원) (예산집행률)		비예산	비예산	

주: 1) 2006년 성과지표는 목표치 대비 자진출국자 수입.

2) 2006년, 2007년 성과지표는 방문취업사증발급 및 자격변경처리건수 인.

3) 2007년 성과지표는 체류자격의 활동자/동포 유학생인.

## (2) 우수 외국인력의 적극 유치(세부영역)

### □ 해외 우수인력 유치 활동 강화-국제연구인력 교류

#### ○ 개요

- 해외 연구인력 유치·활용으로 핵심연구분야 연구 경쟁력 제고, 글로벌화 추진을 지원하고자 하였음.

#### ○ 2008년도 추진실적

- 해외 우수학생 연구원 230명, 해외 고급과학자 101명, 해외 신진 우수과학자 10명에게 국내 유치·활동을 지원하여 사업목표를 초과달성(예산 전액 집행)한 것으로 나타남.
  - 목표달성률: 189.4%(사업목표 지원인원 수 180명)
  - 예산집행률: 총 43억원 중 100.0%

### □ 해외 우수인력 유치 활동 강화-외국인 유학생 유치 확대

#### ○ 개요

- 한국 유학 홍보 강화 및 외국인 유학생 수학·생활환경 개선 등 유학·연수 수지 개선으로 해외 우수인적자원 개발·활용 및 국제 무대 우군 확보에 기여하고자 하였음.

○ 2008년도 추진실적

- 외국인 유학생 관련 제도 개선 등의 노력으로 63,952명의 외국인 유학생을 유치하여 사업목표를 초과달성(예산은 70% 정도만 집행)한 것으로 나타남.
  - 목표달성률: 116.3%(사업목표: 외국인유학생 수 55,000명)
  - 예산집행률: 총 201.12억원 중 69.0%

□ 사증발급 개선 및 체류편의 제공

○ 개요

- WTO, FTA 협상 등 전문인력 국제이동에 관한 세계표준화 작업 등의 일환으로 우수 전문인력의 체류 편의를 위한 정책을 개선하여 인적자원 다양화 및 국가경쟁력 제고에 기여하고자 하였음.

○ 2008년도 추진실적

- 「구직비자」 제도 도입, 국내 대학 졸업예정 우수 유학생의 인턴사원 취업 허용 및 취업범위 확대, 우수외국인에 대한 필기시험 면제 등을 통하여 32,473명(전년대비 3,562명 증가)의 전문외국인력이 체류하여 사업목표를 초과달성한 것으로 나타남.
  - 목표달성률: 410.8%(사업목표: 전년대비 3%인 867명 증가)
  - 예산집행률: 비예산

〈표 II-64〉 우수 외국인력의 적극 유치 실적

사업명	성과지표 및 예산	2006	2007	2008	소관
해외 우수인력 유치 활동 강화-국제연구 인력 교류	지원인원 수 (목표달성률)	432명 (167.0%)	355명 (133.0%)	341명 (189.4%)	교육 과학 기술부
	최종 예산(억원) (예산집행률)	100 (99.0%)	92 (100.0%)	43 (100.0%)	

〈표 II-64〉 계속

사업명	성과지표 및 예산	2006	2007	2008	소관
해외우수인력 유치 활동 강화-외국인 유학생 유치 확대	외국인유학생 수 (목표달성률)	32,557명 (131.0%)	49,270명 (140.8%)	63,952명 (116.3%)	교육 과학 기술부
	최종 예산(억원) (예산집행률)	45.9 (93.9%)	51 (100.0%)	201.1 (69.0%)	
사증발급개선 및 체류 편의 제공	07년 전문외국인력 체류자수대비 3% 증가 (목표달성률)	외국인력 유치를 위한 연구용역 실시 등	18.0% (600.0%)	410.8% (410.8%)	법무부
	최종 예산(억원) (예산집행률)	비예산	비예산	비예산	

### (3) 외국인고용허가제의 조기 정착(세부영역)

#### □ 고용허가제로의 일원화에 따른 제도적 정비추진

##### ○ 개요

- 고용허가제 정착을 위한 제도개선으로 합리적인 외국인력 도입 및 고용주 편의 도모, 산업현장에서의 외국인력 적극 활용 등에 기여하고자 하였음.

##### ○ 2008년도 추진실적

- 「출입국지원 대행기관에 대한 근거규정」을 마련(개정작업 중)하여, 사업목표의 70%정도를 달성한 것으로 나타남.
  - 목표달성률: 73.0%(사업목표: 출입국관리법령 및 지침 개정)
  - 예산집행률: 비예산

#### □ 고용허가제 정착과 발전을 위한 제도 정비

##### ○ 개요

- 고용·체류지원 서비스 확대로 외국인력을 효율적으로 활용하고, 불법체류자 예방을 강화하고자 하였음.

##### ○ 2008년도 추진실적

- 외국인력고용위원회 사전 심의 및 외국인력정책위원회 결정을 통

하여 업종별 인력부족현황을 파악하여(제조업 20% 추가고용 허용), 사업목표를 달성한 것으로 나타남.

- 목표달성률: 100.0%(사업목표: 인력부족 업종별 고용확대방안 검토)

- 예산집행률: 비예산

— 외국인력종합통계조사추진안 마련을 위하여 국내 노동시장 현황, 일반 외국인 취업현황, 동포 취업현황에 대한 연구용역을 실시하여 사업목표를 달성한 것으로 나타남.

- 목표달성률: 100.0%(사업목표: 외국인력종합 통계조사 추진안 마련)

- 예산집행률: 비예산

— 외국인력 도입기간을 기존 72일에서 76.6일로 단축하여 사업목표를 거의 달성한 것으로 나타남.

- 목표달성률: 91.4%(사업목표: 도입기간 72일 →70일 이하 단축)

- 예산집행률: 비예산

— 한국어시험 시행기관의 공정성 및 투명성 제고를 위하여 기존 3개 기관(한글학회, 한국어세계화재단, 산업인력공단)에서 1개 기관(인력공단)으로 일원화하여 사업목표를 달성한 것으로 나타남.

- 목표달성률: 100.0%(사업목표: 한국어시험기관의 일원화)

- 예산집행률: 비예산

— 불법체류자 감소를 위해 법무부와 총 4회의 업무협의 실시하여 사업목표를 달성한 것으로 나타남.

- 목표달성률: 100.0%(사업목표: 불체자 감소 대책 마련을 위한 법무부등과의 수시 회의 개최)

- 예산집행률: 비예산

— 고용 상 각종 제한요건 완화, 사업주의 안정적인 고용여건 강화 등을 위해 방문취업제 개선안을 마련하여(국회 제출) 사업목표를 달성한 것으로 나타남.

- 목표달성률: 100.0%(사업목표: 방문취업제도 개선 방안 마련)

- 예산집행률: 비예산

- 전문외국인력에 대한 통합관리체계를 마련하기 위해 2회의 전문가 회의 개최하여 사업목표를 달성한 것으로 나타남.

- 목표달성률: 100.0%(사업목표: 전문외국인력 통합관리 체계 마련)
- 예산집행률: 비예산

#### □ 불법체류외국인 단속 강화 및 기본적 인권강화

##### ○ 개요

- 불법체류 외국인에 대한 단속 강화로 체류질서 확립과 국내 체류 외국인의 인권보호 및 권익증진 제고에 기여하고자 하였음.

##### ○ 2008년도 추진실적

- 불법체류 감소 특별대책단 상시 운영, 불법체류자 발생 원인 분석 및 감소대책 마련, 불법체류자 단속, 자진출국 유도, 불법취업·허위 초청 알선브로커 등 적발로 불법체류자 발생근원 차단, 불법고용 근절 및 불법체류 방지를 위한 홍보 등을 통해 체류외국인 중 불법체류율은 17.3%(합법체류자 1,158,866명, 불법체류자 200,489명)로 사업목표를 초과달성한 것으로 나타남.

- 체류 외국인 대상 21,242건의 외국인 고충상담을 실시하여 사업목표를 초과달성한 것으로 나타남.

- 목표달성률: 118.5%(사업목표: 불법체류율 20.5%), 157.4%(사업목표: 고충처리 건수 21,242건)
- 예산집행률: 총 1.12억원 중 94.0% 집행

#### □ 외국인근로자 체류지원 및 권익증진 강화

##### ○ 개요

- 외국인근로자지원센터 추가 설립 추진 등의 노력으로, 외국인근로자의 체류를 지원하고 권익증진을 강화하고자 하였음.

##### ○ 2008년도 추진실적

- 외국인근로자지원센터 2개소(김해시, 마산시)를 운영하여 사업목표를 달성한 것으로 나타남.

- 목표달성률: 100.0%(사업목표: 센터개소완료)
- 예산집행률: 총 73억원 중 84.9%

〈표 II-65〉 외국인고용허가제의 조기 정착 실적

사업명	성과지표 및 예산	2006	2007	2008	소관
고용허가제로의 일원화에 따른 제도적 정비추진	출입국관리법령 및 지침개정 (목표달성률)	출입국관 리법령 개정 지연 (-%)	출입국관 리법령 및 지침개정 (100.0%)	출입국지원 대행기관규 정제정 (73.0%)	법무부
	최종 예산(억원) (예산집행률)	비예산	비예산	비예산	
고용허가제 정착과 발전을 위한 제도 정비	인력부족 업종별 고용확대 방안 검토 여부 (목표달성률)	12회 <sup>1)</sup> (600.0%)	4회 <sup>1)</sup> (200.0%)	외국인력고용위 원화사전 심의 외국인력정책위 원회 결정 (100.0%)	노동부
	외국인력종합 통계 조 사 추진안 마련 여부 (목표달성률)			연구용역 실시 (100.0%)	
	도입기간 72일~70일 이하 단축 (목표달성률)			76.6일 (91.4%)	
	한국어시험기관 의 일원화 여부 (목표달성률)			인력공단으로 시험기관일원화 (100.0%)	
	불체자감소대책마련수 시회의 개최 (목표달성률)			4회 (100.0%)	
	방문취업제도 개선 방안 마련 여부 (목표달성률)			개정안 마련 입법예고 (100.0%)	
	전문외국인력통합관 리체계 마련 (목표달성률)			전문가회의 2회 (100.0%)	
불법체류외국인 단속 강화 및 기본적 인권강화	불법체류율 (목표달성도)	23.3% (98.7%)	20.9% (105.0%)	17.3% (118.5%)	법무부
	고충처리건수 (목표달성도)	11,810건 (114.4%)	11,054건 (97.3%)	21,242건 (157.4%)	
외국인근로자 체류지원 및 권익증진 강화	최종 예산(억원) (예산집행률)	비예산	70 (91.4%)	1.12 (94.0%)	노동부
	센터개소여부 (목표달성도)	1개소 (100.0%)	1개소 (100.0%)	2개소 (100.0%)	
	최종 예산(억원) (예산집행률)	48 (93.8%)	9.8 (78.3%)	73 (84.9%)	

주: 1) 2006년 성과지표는 관계부처 협의 횟수임.



#### (4) 다문화사회 적응을 위한 사회통합프로그램 활성화(세부영역)

##### □ 체류외국인의 한국생활 적응지원체계 구축

###### ○ 개요

- － 문화축제 및 문화예술교육 실시, 정보제공 네트워크 구축 등으로 사회통합을 제고하고자 하였음.

###### ○ 2008년도 추진실적

- － 세계인의 날 주간에 총 115건의 행사 개최(정부+지자체+관련단체) 및 외국인종합안내센터의 통화성공률 93%로 사업목표를 초과달성한 것으로 나타남.
  - 목표달성률: 115.0%(사업목표: 세계인의 날 주간 외국인 행사 100건), 132.9%(사업목표: 통화성공률 70.0%)
  - 예산집행률: 총 24.3억원 중 93%

##### □ 외국인 대상 문화사업 확대 및 지원 강화

###### ○ 개요

- － 한국어교육체계 구축 및 한국어 지원 서비스 강화를 통해, 이주민의 안정적 정착을 도모하고자 하였음.
- － 외국인 근로자에게 생활체육활동을 지원하여, 근로여건 개선 및 국가신인도 제고에 기여하고자 하였음.

###### ○ 2008년도 추진실적

- － 34개소 800명 이주민 대상 한국어교육 실시, 이주민과 함께하는 다문화축제 5만명 참석 및 75.7% 만족, 외국인 노동자 생활체육 대회 5,000명 참석 등 사업목표를 거의 달성한 것으로 나타남.
  - 목표달성률: 교육개소 170.0%(사업목표: 20개소), 교육인원 133.3%(사업목표: 600명), 이주민다문화축제 참여인원 125.0%(사업목표: 4만명), 만족도 100.9%(사업목표: 75%), 목표대비 참여율 83.3%(사업목표: 100.0%)
  - 예산집행률: 총 15.8억원 중 93%

□ 외국인에 대한 인식전환을 위한 교육·홍보

○ 개요

- 다문화·글로벌화가 급속히 진행되는 상황에서 국민 대상 문화다양성·국제이해교육 실시로 사회통합과 세계시민으로서의 자질을 함양하고자 하였음.

○ 2008년도 추진실적

- 220개교에서 외국인 자원봉사자가 학교현장을 방문하여 자국문화를 소개하는 「외국인과 함께하는 문화교실」 수업을 880회 실시하여 사업목표를 초과달성한 것으로 나타남.
  - 목표달성률: 110.0%(사업목표: 문화교실수업학교 200개소)
  - 예산집행률: 총 1.7억원 중 100.0%

□ 외국인에 대한 인식전환을 위한 대국민 교육·홍보 강화

○ 개요

- 외국인 참여 TV 프로그램 제작 활성화, 내국인 가정의 결연사업 확대 등으로 외국인에 대한 인식 전환을 모색하고자 하였음.

○ 2008년도 추진실적

- 국내 및 해외 채널을 통하여 Hand in Hand를 52회 방송하여(주 1편 30분), 사업목표를 달성한 것으로 나타남.
  - 목표달성률: 100.0%(사업목표: 제작목표 달성율 100.0%)
  - 예산집행률: “비예산사업”

〈표 II-66〉 다문화사회적응을 위한 사회통합프로그램 활성화 실적

사업명	성과지표 및 예산	2006	2007	2008	소관
체류외국인의 한국생활 적응지원체계 구축	외국인관련행사횟수 (목표달성률)	‘07신규 -	1회 (100.0%)	115건 (115.0%)	법무부
	통화성공률 (목표달성률)	‘06.10월 설치	82.0% (164.0%)	93% (132.9%)	
	최종 예산(억원) (예산집행률)	2 (100.0%)	9.8 (78.3)	24.3 (93.0%)	

〈표 II-66〉 계속

사업명	성과지표 및 예산	2006	2007	2008	소관
외국인 대상 문화사업 확대 및 지원 강화	교육개소 (목표달성률)	17개소 (94.4%)	18개소 (81.8%)	34개소 (170.0%)	문화체육관광 부
	교육인원 (목표달성률)	- (-%)	- (-)	800명 (133.3%)	
	축제 참여인원 (목표달성률)	35천명 (100.0%)	4만명 (114.3%)	5만명 (125.0%)	
	만족도 (목표달성률)	- (-%)	80점 (106.7%)	75.7점 (100.9%)	
	목표대비 참여율 (목표달성률)	137.5% (137.5%)	146.9% (146.9%)	83.3% (83.3%)	
	최종 예산(억원) (예산집행률)	16 (100.0%)	21.5 (100.0%)	15.8 (93.0%)	
	문화교실 수업 대상학교 수 (목표달성률)	118개소 (118.0%)	187개소 (187.0%)	220개소 (110.0%)	교육과 학기술 부
외국인에 대한 인식전환을 위한 교육 홍보	최종 예산(억원) (예산집행률)	1.9 <sup>1)</sup> (100.0%)	1.9 <sup>2)</sup> (100.0%)	1.7 (100.0%)	
외국인에 대한 인식전환을 위한 대국민 교육홍보 강화	제작 목표 달성율 (목표달성률)	100.0% (100.0%)	100.0% (100.0%)	100.0% (100.0%)	문화체육관광 부
	최종 예산(억원) (예산집행률)	비예산	비예산	비예산	

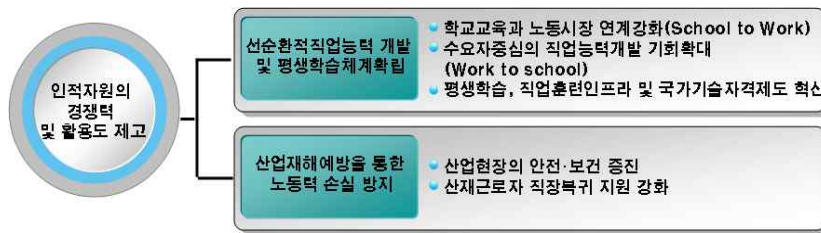
주: 1) 2006년 예산은 문화교실+유네스코협동학교(문화교실 118개소, 유네스코 104개소).

2) 2007년 예산은 문화교실+유네스코협동학교(문화교실 187개소, 유네스코 91개소).

## 2. 인적자원의 경쟁력 및 활용도 제고(중영역)

- ‘인적자원의 경쟁력 및 활용도 제고(중영역)’은 i) 선순환적 직업능력 개발 및 평생학습체계 확립과 ii) 산업재해 예방을 통한 노동력 손실 방지의 2개 소영역으로 구성

[그림 II-9] 인적자원의 경쟁력 및 활용도 제고(중영역) 구성



### 가. 선순환적 직업능력 개발 및 평생학습체계 확립(소영역)

#### (1) 학교교육과 노동시장 연계강화(세부영역)

- 학교와 현장을 연계한 교육 및 체험학습 프로그램 강화

##### ○ 개요

- － 전문대학의 교육과정 및 프로그램의 현장적합성을 제고하여 기업 및 노동시장의 수요를 충족시키고자 하였음.

##### ○ 2008년도 추진실적

- － 전문대학 기초학력 부진 학생 대상 4종의 교재 개발·교육 실시로 (69점 만족도) 사업목표를 초과달성한 것으로 나타남.
- － 직업기초능력 교육과정, 창업지원 프로그램, 교수·학습지원센터 운영 등 다양한 혁신 프로그램을 16개 대학에 보급하여(76점 만족도) 사업목표를 초과달성한 것으로 나타남.
  - 목표달성률: 109.5%(사업목표: 개발교재 활용대학 교원만족도 63

점), 160.0%(사업목표: 교육프로그램 보급 대학 10개), 120.6%(사업목표: 혁신프로그램 만족도 63점)

- 예산집행률: 총 5.5억원 중 100.0%

#### □ 학교와 현장을 연계한 교육 및 체험학습 프로그램 강화

##### ○ 개요

- 중·고등학생과 대학생을 대상으로 학교와 현장을 연계한 다양한 교육 및 체험학습프로그램을 강화함으로써 노동시장에서 필요로 하는 인력을 배출하고자 하였음.

##### ○ 2008년도 추진실적

- Job School 및 취업캠프 참여자 대상 만족도 조사 결과 95.3%가 “매우만족 및 만족”하여, 사업목표를 초과달성한 것으로 나타남.
- 목표달성률: 158.8%(사업목표: “매우만족+만족” 비율 60.0%)
- 예산집행률: 총 18억원 중 94.4%

#### □ 직업진로지도 및 직업정보제공 확대

##### ○ 개요

- 학생 및 성인구직자 대상의 각종 직업검사 개발·보급, 취약계층에 적합한 직업진로지도 및 경력개발 프로그램 개발·보급 등을 통해 생애단계별로 체계적인 직업생활을 지원하고자 하였음.

##### ○ 2008년도 추진실적

- 직업심리검사 연구개발·보급(1종 개발, 2종 개정), 구직자 특성별 취업지원 프로그램(1종) 개발 등으로 사업목표를 달성한 것으로 나타남.
- 목표달성률: 100.0%(사업목표: 진로지도프로그램 개발 2개 이상)
- 예산집행률: 총 50억원 중 100.0%

〈표 11-67〉 학교교육과 노동시장 연계강화 실적

사업명	성과지표 및 예산	2006	2007	2008	소관
학교와 현장을 연계한 교육 및 체험학습 프로그램 강화	개발교재활용교원만족도 (목표달성률)	5개 <sup>1)</sup> (100.0%)	75점 (125.0%)	69점 (109.5%)	교육과학 기술부
	교육프로그램보급대학 (목표달성률)	16개 <sup>1)</sup> (106.7%)	8개 (100.0%)	16개 (160.0%)	
	혁신프로그램만족도 (목표달성률)		82.39점 (137.3%)	76점 (120.6%)	
	최종 예산(억원) (예산집행률)	6 (100.0%)	6 (100.0%)	5.5 (100.0%)	
학교와 현장을 연계한 교육 및 체험학습 프로그램강화	“매우만족, 만족”비율 (목표달성률)	86.0% (172.0%)	91.4% (152.0%)	95.3% (158.8%)	노동부
	최종 예산(억원) (예산집행률)	15 (97.3%)	20 (94.5%)	18 (94.4%)	
직업진로지도 및 직업정보제공 확대	진로지도프로그램개발수 (목표달성률)	5종 (100.0%)	10종 (100.0%)	2종 (100.0%)	노동부
	최종 예산(억원) (예산집행률)	38 (100.0%)	49 (100.0%)	50 (100.0%)	

주: 1) 2006년 성과지표는 각각 시범학교 수, 프로그램 개발 수 임.

## (2) 수요자 중심의 직업능력개발 기회 확대(세부영역)

### □ 재직 근로자 및 실업자 직업훈련 강화(교육과학기술부)

#### ○ 개요

- 산업체 근로자 대상 산업체 위탁교육 내실화, 재직 근로자·실업자 및 소외계층을 위한 직업교육 프로그램 실시 등으로 교육기회를 확대하고자 하였음.

#### ○ 2008년도 추진실적

- 전문대학 재적생 중 26세 이상 학생의 비율이 13.37%로 나타남.
- 산업체 위탁교육 프로그램 만족도 조사 결과 76.03점으로 사업목표를 달성한 것으로 나타남.
  - 목표달성률: 108.7%(사업목표: 전문대학생 중 26세 이상 비율 12.3%), 126.7%(사업목표: 산업체위탁교육 프로그램 만족도 60점)
  - 예산집행률: 비예산

## □ 재직 근로자 및 실업자 직업훈련 강화(노동부)

### ○ 개요

- 재직근로자와 실업자의 직업능력개발을 위한 다양한 훈련과정 및 상담 실시로 고용안정성 제고에 기여하고자 하였음.

### ○ 2008년도 추진실적

- 신규 전직실업자 84,623명(취업률 47.9%), 자활대상자 1,135명(취업률 25.6%), 고용촉진훈련(지역실업자 훈련) 5,777명(취업률 55.2%), 새터민 772명(취업률 32.9%), 영세자영업자 2,229명(취업률 7.8%)
- 재직자 훈련참여 3,980,720명(재직훈련자참여율 42.8%) 학자금 지원 5,769명(계획대비 지원인원 비율 128.2%), 학자금대부 25,507명(계획대비 지원인원 비율 105.0%) 등 사업목표를 달성한 것으로 나타남.
  - 목표달성률: 99.8%(사업목표: 실업자 직업훈련 취업률 48.0%), 113.2%(사업목표: 기능사양성훈련 양성률 90.0%), 111.3%(사업목표: 자활 직업훈련 취업률 23.0%), 113.4%(사업목표: 새터민직업훈련 취업률 29.0%), 149.2%(사업목표: 고용촉진 훈련취업률 37.0%), 100.5%(사업목표: 우선 선정직종훈련 만족도 3.86점), 105.9%(사업목표: 여성가장실업자훈련 취업률 45.8%), 15.8%(사업목표: 영세자영업자직업훈련취업률 5.0%), 112.6%(사업목표: 재직자 훈련참여율 38.0%), 134.9% (사업목표: 근로자학자금 목표대비지원율 95.0%), 110.5%(사업목표: 근로자학자금 및 훈련비 목표대비 지원을 95.0%)
  - 예산집행률: 총 9,800억원 중 96.0%

## □ 중소기업 직업훈련 지원 강화

### ○ 개요

- ‘중소기업 직업훈련컨소시움’ 운영, ‘중소기업 학습조직화’ 지원, ‘중소기업 핵심직무능력향상’ 지원 등으로, 중소기업 경쟁력을 제고하고 근로자 고용안정성을 확보하고자 하였음.

〈표 II-68〉 중소기업 직업훈련 프로그램

프로그램명	프로그램 내용
중소기업 직업훈련컨소시움	기업·공공훈련기관·사업주단체·대학 등이 훈련시설·장비를 활용하여 중소기업 근로자를 위한 직업훈련을 실시하는 경우 비용일부 지원
중소기업 학습조직화	중소기업이 노사협의를 통해 학습조직화 구축 컨설팅, 학습조 도입 등 근로자들이 자유롭게 학습할 수 있도록 조직을 구축하는 경우 비용 지원
중소기업 핵심직무능력	중소기업에 우수훈련과정을 무료로 제공하고 훈련받는 근로자의 인건비 지급 *우수훈련과정(6개 분야): 전략경영, 인사·조직, 마케팅·유통, HRD·리더십, 재무회계, 생산·품질관리

○ 2008년도 추진실적

- 전체 근로자 중 21.5%가 중소기업근로자 훈련에 참여하여 사업 목표를 달성한 것으로 나타남.
  - 목표달성률: 126.5%(사업목표: 근로자 훈련참여율 17.0%)
  - 예산집행률: 총 984억원 중 95.6%

〈표 II-69〉 수요자 중심의 직업능력개발 기회확대 실적

사업명	성과지표 및 예산	2006	2007	2008	소관
재직 근로자 및 실업자 직업훈련 강화	26세이상학생/전문대재적생 (목표달성률)	22,530명 <sup>1)</sup> (346.6%)	13.1% (113.6%)	13.4% (108.7%)	교육과학 기술부
	위탁교육프로그램 만족도 (목표달성률)		73.2점 (128.4%)	76.03점 (126.7%)	
	최종 예산(억원) (예산집행률)	비예산	비예산	비예산	
재직 근로자 및 실업자 직업훈련 강화	실업자직업훈련취업률 (목표달성률)	64.6 (138.3%)	56.9 (104.8%)	47.9 (99.8%)	노동부
	기능사양성훈련인원 (목표달성률)	7,565명 (92.6%)	6,271명 (90.6%)	101.9 (113.2%)	
	고용촉진훈련취업률 (목표달성률)	43.8 (91.3%)	50.0 (133.3%)	55.2 (149.2%)	
	자활직업훈련취업률 (목표달성률)	37.7 (183.9%)	30.0 (106.4%)	25.6 (111.3%)	



〈표 II-69〉 계속

사업명	성과지표 및 예산	2006	2007	2008	소관
재직 근로자 및 실업자 직업훈련 강화 (계속)	새터민직업훈련취업률 (목표달성률)	27.6 (98.6%)	26.3 (114.3%)	32.9 (113.4%)	노동부
	우선선정직종훈련취업률 (목표달성률)	75.4 (125.7%)	75.5 (109.8%)	3.88 (100.5%)	
	여성가장실업자훈련취업률 (목표달성률)	-	-	48.5 (105.9)	
	영세자영업자직업훈련 (목표달성률)	-	-	7.8 (15.8%)	
	재직자훈련참여율 (목표달성률)	-	-	42.8 (112.6%)	
	근로자학자금지원자/목표 (목표달성률)	34.1 (103.3%)	39.5 (113.8%)	128.2 (134.9%)	
	근로자학자금·훈련비대부 사업지원자/목표 (목표달성률)	85.9 (90.4%)	76.5 (80.4%)	105.0 (110.5%)	
	최종 예산(억원) (예산집행률)	7,866 (98.0%)	9,013 (97.9%)	9,800 (96.0%)	
중소기업 직업훈련 지원 강화	중소기업근로자훈련참여율 (목표달성률)	13.5 (122.7%)	18.3 (166.4%)	21.5 (126.5%)	노동부
	최종 예산(억원) (예산집행률)	706 (92.8%)	1,017 (98.8%)	984 (95.6%)	

주: 1) 2006년 성과지표는 성인대상 프로그램 참여자 수입.

### (3) 평생학습, 직업훈련인프라 및 국가기술자격제도 혁신(세부영역)

#### □ 평생학습 인프라 확충

##### ○ 개요

- 평생학습도시 지정을 통해 기초지자체 중심의 평생학습 추진 인프라를 정비하고 양질의 평생학습서비스를 제공하고자 하였음.
- 전국평생학습축제 및 대상 수상을 통해 평생학습 문화 진흥과 지역 평생학습공동체 형성에 대한 관심을 유도하고자 하였음.
- 우수사례 확산 및 모델 개발 전파 등을 통해 일반 국민의 평생학습 인식을 제고하고자 하였음.

##### ○ 2008년도 추진실적

- 전라남도 순천에서 제7회 전국평생학습축제를 개최한 결과 참여자

만족도가 76.4%로 사업목표를 달성한 것으로 나타남.

- 목표달성률: 101.9%(사업목표: 참여자 만족도 75%)
- 예산집행률: 총 84.1억원 중 99.4%

#### □ 평생학습 인프라 확충-인적자원개발 우수기관 인증제

##### ○ 개요

- 고용보험법 적용 사업장을 대상으로 인적자원 개발 및 관리에 모범적인 우수기업을 정부가 인증하고 인센티브를 제공하여 기업의 인적자원개발을 촉진하고 경쟁력을 제고하고자 하였음.

##### ○ 2008년도 추진실적

- 124개 기관에서 인적자원개발 우수기관 인증을 신청하여 사업목표를 달성한 것으로 나타남.
- 목표달성률: 124.0%(사업목표: 인증신청기관 100개)
- 예산집행률: 총 8억원 중 100.0%

#### □ 국가기술자격제도 혁신

##### ○ 개요

- 산업현장의 수요조사를 실시하고 산업계 대표가 참여한 전문위원회 구성으로 산업현장에 적합한 자격체계를 구축하여, 공급자 중심의 현행 국가기술자격제도를 수요자 중심으로 혁신하고자 하였음.

##### ○ 2008년도 추진실적

- 국가기술자격 자격종목 정비를 위해 국가기술자격법 시행규칙을 개정하여 사업목표를 달성한 것으로 나타남.
- 직종별 전문위원 운영회를 총 70회 실시하여 사업목표를 달성한 것으로 나타남.
- 실기시험장 인증제를 확대 실시하였으나(64개 기관, 90종목), 사업목표는 달성하지 못한 것으로 나타남.
- 자격정보망(Q-Net) 보완 및 자격정보망(Q-Net)과 직업훈련정보망(HRD-Net)을 연계하여 사업목표를 달성한 것으로 나타남.

- 목표달성률: 100.0%(사업목표: 국가기술자격법령 개정), 350.0%  
(사업목표: 직종별 전문위원 운영회 20회), 81.8%  
(사업목표: 인증제 20종목 확대), 100.0%(사업목표: 자격훈련종합정보시스템 서비스 개시)
- 예산집행률: 총 51.6억원 중 100.0%

〈표 II-70〉 평생학습, 직업훈련인프라 및 국가기술자격제도 혁신 실적

사업명	성과지표 및 예산	2006	2007	2008	소관
평생학습 인프라 확충	참여자 만족도 (목표달성률)	35.0% (140.0%)	29.8% <sup>1)</sup> (100.0%)	76.4% (101.9%)	교육과학 기술부
	최종 예산(억원) (예산집행률)	46.5 (100.0%)	69 (100.0%)	84.1 (99.4%)	
평생학습인프라 확충-인적자원 개발 우수기관 인증제	인증신청기관 (목표달성률)	85 (100.0%)	107 (107.0%)	124 (124.0%)	노동부
	최종 예산(억원) (예산집행률)	9 (100.0%)	9 (100.0%)	8 (100.0%)	
국가기술자격 제도 혁신	국가기술자격법령 개정 여부 (목표달성률)	자격제도 혁신 추진	국가기술 자격법시행령 개정안 준비	국가기술 자격법령개정 (100.0%)	노동부
	직종별전문위원 운영회 개최수 (목표달성률)		88회 (100.0%)	70회 (350.0%)	
	인증제확대 (목표달성률)		194종목 (646.7%)	18개 (81.8%)	
	자격훈련종합정보 시스템서비스개시 (목표달성률)	자격종합정보 시스템 구축 기본계획수립	통합개편 중	자격훈련 종합정보 서비스개시 (100.0%)	
	최종 예산(억원) (예산집행률)	비예산	96.0 (100.0%)	51.6 (100.0%)	

주: 1) 2007년 성과지표는 전국평생학습참여율임.

## 나. 산업재해 예방을 통한 노동력 손실 방지(소영역)

### (1) 산업현장의 안전·보건 증진(세부영역)

□ 영세사업장(50인 미만)의 작업환경 개선

○ 개요

- － 영세사업장(제조업)의 안전보건시설 개선을 위한 자금 및 기술 지원으로 안전보건환경 지원체계를 구축하여, 영세사업장 근로자들을 열악한 작업환경으로부터 보호하고자 하였음.
- － 유해공정보유 및 유해화학물질취급 사업장의 작업시설 개선으로, 안전하고 건강한 일터를 조성하고자 하였음.

○ 2008년도 추진실적

- － 영세사업장(50인 미만의 제조업) 10,759개소에 안전보건시설 개선을 위한 자금 및 기술 지원으로 전년대비 지원사업장 재해율이 34.6%로 감소하여 사업목표를 초과달성(예산 전액 집행)한 것으로 나타남.
  - 목표달성률: 115.3%(사업목표: 지원사업장재해율 감소율 30%)
  - 예산집행률: 총 1,100억원 중 100.0%

□ 안전취약부문 감독 강화

○ 개요

- － 재해다발 또는 취약부문에 대한 안전보건조치 강화로 근로자의 안전을 확보하고자 하였음.

○ 2008년도 추진실적

- － 사망재해다발 20대 작업 보유사업장(1,762개소) 특별점검 실시, 검찰합동점검(1,095개소) 실시, 대형건설현장(1,808개소)에 대해 취약시기(해빙기·장마철) 대비 안전보건점검 실시, “중대산업사고 예방센터(4개소)”를 통해 화학업체 901개소 PSM점검 실시, 사망 재해 발생사업장(977개소) 행·사법처리 등으로 사고성 사망만인율(0.96)이 전년 대비 0.02 감소하여 사업목표를 초과달성한 것으로 나타남.
  - 목표달성률: 108.0%(사업목표: 사고성 사망만인율 0.98)
  - 예산집행률: 비예산

## □ 작업환경개선 추진 주력 및 화학물질 관리의 체계화

### ○ 개요

- 유해인자허용기준제도 및 신뢰성평가제도 도입, 화학물질 노출기준 개선 등으로 작업환경 개선 및 화학물질관련 직업병 예방을 도모하고자 하였음.

### ○ 2008년도 추진실적

- 산업안전보건법 시행령(허용기준대상 13종 물질 선정) 및 시행규칙(허용기준농도 마련) 개정 그리고 제도개선 홍보를 통해 사업목표를 달성한 것으로 나타남.
- 화학물질별 물리·화학적 특성, 단기·장기 노출시 인체유해성, 노출기준 설정 국가 및 기준 등에 대한 연구결과('05년, '06년)에 따라 화학물질의 노출기준을 개정하여(곡물분진 등 42종의 노출기준 개정-'08.6.17) 사업목표를 달성한 것으로 나타남.
  - 목표달성률: 100.0%(사업목표: 하위규정 개정 및 제도개선 홍보), 100.0%(사업목표: 노출기준 고시개정)
  - 예산집행률: 총 63.3억원 중 96.7%

## □ 사업장 건강증진 및 질병예방체계 강화

### ○ 개요

- 산업단지 내 '지역산업보건센터' 설치, 기초질환 검사, 건강 교육 등으로 작업관련 질병을 예방하고자 하였음.

### ○ 2008년도 추진실적

- 반월시화지역산업보건센터 1개소를 운영하여 종합건강관리 지원(314개소 사업장), 뇌심혈관질환 예방을 위한 기술 지원(1,500개소), 근골격계질환 예방을 위한 기술 지원(1,805개소), 근골격계질환 작업환경개선 재정 지원(60억원 지급) 등을 실시하였음.
- 그 결과 뇌심혈관질환자 17.7% 감소, 흡연자 16.6% 감소, 근골격계질환자 14.9% 감소 등으로 사업목표를 초과달성(예산 전액

집행)한 것으로 나타남.

- 목표달성률: 177.0%(사업목표: 뇌·심혈관질환자 감소율 10%),  
166.0%(사업목표: 금연사업 참여자 흡연감소율 10%),  
149.0%(사업목표: 근골격계질환자 감소율 10%)
- 예산집행률: 총 76억원 중 98.4%

#### □ 노사의 안전의식 제고

##### ○ 개요

- TV, 라디오, 신문 등 언론매체를 통한 산재예방관련 홍보사업 전  
개로 산업재해를 예방하고 범국민적 안전의식을 제고하고자 하였음.

##### ○ 2008년도 추진실적

- TV 캠페인(4편), TV기획특집(9편), 라디오 캠페인(84편), 신문 광  
고(87회), 생활매체 광고(213개소), 온라인 캠페인(9편), 기획보도  
(62회), 언론보도(1,535회) 등 홍보, 안전교육시범학교 운영(32개  
교), 안전운동 민간단체 지원(5개소), 무재해운동 신규참여 지원  
(2,678개소) 등으로 사업목표를 거의 달성한 것으로 나타남.
- 목표달성률: 95.5%(사업목표: 전년대비 안전의식제고율 5% 증가)
- 예산집행률: “비예산사업”

〈표 II-71〉 산업현장의 안전·보건 증진 실적

사업명	성과지표 및 예산	2006	2007	2008	소관
영세사업장의 작업환경 개선	지원사업장재해율감소율 (목표달성률)	23.5% (78.3%)	27.2% (110.3%)	34.6% (115.3%)	노동부
	최종 예산(억원) (예산집행률)	1,000 (100.0%)	1,095 (99.1%)	1,100 (100.0%)	
안전취약부 문 감독 강화	사고성 사망만인율 <sup>1)</sup> (목표달성률)	3,602개소 (120.0%) 2,871개소 (114.8%)	3,813개소 (127.0%) 2,871개소 (126.0%)	0.96 (108.0%)	노동부
	최종 예산(억원) (예산집행률)	비예산	비예산	비예산	

〈표 II-71〉 계속

사업명	성과지표 및 예산	2006	2007	2008	소관
작업환경개 선 추진 주력 및 화학물질 관리의 체계화	하위규정 개정 및 제도 개선 홍보 (목표달성률)	지속홍보로 인식도향상 (-%)	지속홍보로 인식도향상 (100.0%)	산업안전보건 법에 허용기준제도 도입 제도홍보 (100.0%)	노동부
	노출기준 고시개정 (목표달성률)	화학물질및 물리적인자 의노출기준 고시개정	법령개정 (100.0%) 고시개정 (100.0%)	노출기준 개정 완료 (100.0%)	
	최종 예산(억원) (예산집행률)	65 (98.1%)	63.6 (92.9%)	63.3 (96.7%)	
사업장 건강증진 및 질병예방체 계 강화	뇌 심혈관질환자감소율 (목표달성률)	65.2 (931.4%)	73.13 (1044.7%)	17.7 (177.0%)	노동부
	금연사업참여자흡연감소율 (목표달성률)	-	-	16.6 (166.0%)	
	근골격계질환자감소율 (목표달성률)	60.1 (2,003.3%)	86.0 (2866.7%)	14.9 (149.0%)	
	최종 예산(억원) (예산집행률)	71 (90.1%)	76 (99.9%)	76 (98.4%)	
노사의 안전의식 제고	안전의식제고율 (목표달성률)	근로자6% (60.0%) 사업주5% (50.0%)	근로자2.97 (88.0%) 사업주3.42 (88.0%)	근로자3.50 (93.1%) 사업주3.19 (97.9%)	노동부
	최종 예산(억원) (예산집행률)	97 (100.0%)	61 (96.9%)	비예산	

주: 1) 성과지표: 2006년 사업장 20대 다발작업 점검 사업장수, 2007년 취약시기 점검 사업장수

## (2) 산재근로자의 직장복귀 지원 강화(세부영역)

### □ 직장복귀지원금 지원 확대

#### ○ 개요

- 원직장에 복귀한 산재장해인을 6월 이상 고용하는 경우와 직장복귀자에게 직장적응훈련 및 재활운동을 실시하는 경우, 비용의 일부를 지원하는 등의 노력으로 산재근로자의 직장복귀 유도과 재취업 등에 소요되는 사회적 비용을 최소화하고자 하였음.

#### ○ 2008년도 추진실적

- 원직장복귀지원금 법정급여 도입 시행('08. 7. 1.)<sup>8)</sup>과 홍보 활동

(신문광고, 제도 안내문 DM발송, 산재발생 업체 꽃씨 발송 등)으로 산재장해인(1~9급)의 34.9%가 원직장에 복귀하여 사업목표를 거의 초과달성(예산 전액 집행)한 것으로 나타남.

- 목표달성률: 99.7%(사업목표: 원직복귀율 35.0%)
- 예산집행률: 총 28억원 중 100.0%

#### □ 직업재활훈련 강화 및 창업지원 확대

##### ○ 개요

- 산재 요양종결 후 직업에 복귀하지 못하는 산재장해자에게 재취업 및 자영업 창업 등을 지원하여, 직업훈련 실효성을 극대화하고 고용 고한 자립기간 마련을 지원하고자 하였음.

##### ○ 2008년도 추진실적

- 직업훈련지원(4,464명 산재장해자, 12,513백만원)으로 67.9%가 직장복귀하고, 창업지원(105명 산재장해자, 6,916백만원)으로 75.0%가 창업성공(월 수익 백만원 이상)하여 사업목표를 거의 달성한 것으로 나타남.
- 목표달성률: 124.4%(사업목표: 직업훈련수료자 직업복귀율 54.6%), 97.3%(사업목표: 지원대상 창업성공율 77.1%)
- 예산집행률: 총 221억원 중 87.8%

#### □ 산재근로자에 대한 재활상담 강화

##### ○ 개요

- 산재근로자에 대한 전문적 심리상담과 산재장해자의 개인별 특성에 부합되는 직업재활계획의 수립·실천으로, 조기 재활 및 직업복귀 촉진을 도모하고자 하였음.

##### ○ 2008년도 추진실적

- 8) 주요내용으로 원직장에 복귀한 산재장해인(1~9급)을 6월 이상 고용하는 50인 미만 사업주에게 1인당 월 600,000원(1~3급) 또는 450,000원(4~9급)을 1년간 지급(매월 지급). 그리고 직장복귀자에게 직장적응훈련(월 40만원 이내) 또는 재활운동(월 10만원 이내)을 실시한 사업주에게 그 실비를 최대 3개월까지 지원.



- 사례관리 대상자 8,105명에 재활집중서비스를 제공하고, 재활상담·사례관리를 통해 총 4,505명(전년대비 14.3%)을 직업배치하여 사업목표를 거의 달성(예산도 거의 집행)한 것으로 나타남.
- 목표달성률: 109.6%(사업목표 사례관리 7,392명), 95.3%(사업목표: 직업배치자 증가율 15.0%)
- 예산집행률: 총 12억원 중 91.6%

〈표 II-72〉 산재근로자의 직장복귀 지원 강화 실적

사업명	성과지표 및 예산	2006	2007	2008	소관
직장복귀지원금 지원 확대	원직복귀율 <sup>1)</sup> (목표달성률)	83.4% (111.2%)	84.7% (105.9%)	34.9% (99.7%)	노동부
	최종 예산(억원) (예산집행률)	31 (90.9%)	29 (102.1%)	28 (100.0%)	
직업재활훈련 강화 및 창업지원 확대	작업훈련수료자직장복귀율 (목표달성률)	52.9% (120.0%)	61.9% (134.6%)	67.9 (124.4%)	노동부
	지원대상창업성공율 (목표달성률)	68.0 (90.7%)	75.3% (100.4%)	75.0% (97.3%)	
	최종 예산(억원) (예산집행률)	215 (93.0%)	223 (154.7%)	221 (87.8%)	
산재근로자에 대한 재활상담 강화	사례관리자수 (목표달성률)	7,606명 (-%)	7,326명 (99.4%)	8,105명 (109.6%)	노동부
	직업배치자 증가율 (목표달성률)	3,029명 (-%)	-	14.3% (95.3%)	
	최종 예산(억원) (예산집행률)	비예산	비예산	12 (91.6%)	

주: 1) 2006~2007년 성과지표로 고용유지율=[(지원대상 직장복귀자 중 1년이상 고용유지자) / (전체 지원대상 직장복귀자)×100]

### 3. 고령사회의 금융기반 조성(중영역)

- ‘고령사회의 금융기반 조성(중영역)’은 i) 역모기지제도 활성화, ii) 자산운용사업의 활성화, iii) 장기국채시장 육성의 3개 소영역으로 구성

[그림 II-10] 고령사회의 금융기반 조성(중영역) 구성



#### 가. 역모기지제도 활성화(소영역)

- 역모기지제도 활성화

○ 개요

- － 주택을 소유하고 있으나 소득이 부족한 65세 이상 고령자에게 사망시까지 노후생활비를 연금 형태로 지원하는 역모기지제도를 활성화하여, 고령자의 주거안정 및 노후소득을 보장하고자 하였음.

○ 2008년도 추진실적

- － 695명의 고령자에게 주택연금으로 총 230억원을 지원하여 사업 목표를 초과달성(예산 대부분 집행)한 것으로 나타남.
  - 목표달성률: 147.4%(사업목표 주택연금 지원액 156억원)
  - 예산집행률: 총 70억원 중 90.0%

〈표 II-73〉 역모기지제도 활성화 실적

사업명	성과지표 및 예산	2006	2007	2008	소관
역모기지 제도 활성화	주택연금 지원액 <sup>1)</sup> (목표달성률)	법 개정 (100.0%) 상품설계 (100.0%)	시행령 시행규칙개정 (100.0%) 상품출시 (100.0%)	230억원 (147.4%)	금융 위원회
	최종 예산(억원) (예산집행률)	비예산	100 (100.0%)	70 (90.0%)	

주: 1) 2006~2007년 성과지표는 주택금융공사법 개정과 역모기지 상품설계여부임.

## 나. 자산운용사업의 활성화(소영역)

### □ 자산운용회사의 전문화·대형화 촉진

#### ○ 개요

- 운용자산별로 특화된(부동산·파생상품·실물자산 등) 전문 자산 운용회사의 설립을 허용하고, 최소 자본금 요건도 완화하여 국내 자산운용산업의 경쟁력을 제고하고자 하였음.

#### ○ 2008년도 추진실적

- 동 사업내용을 반영한 「자본시장과 금융투자업에 관한 법률 시행령」을 제정하여 사업목표를 달성한 것으로 나타남.
  - 목표달성률: 100.0%(사업목표: 자본시장법 시행령 제정)
  - 예산집행률: 비예산

### □ 펀드운용과 영업의 자율성 확대

#### ○ 개요

- 투자유한회사, 투자합자회사 등 다양한 방식의 집합투자기구 허용, 펀드의 투자대상 자산범위 확대 등 펀드회사의 설립 및 운용의 자율성 확대를 자산운용산업을 활성화하고자 하였음.

#### ○ 2008년도 추진실적

- 동 사업내용을 반영한 「자본시장과 금융투자업에 관한 법률 시행령」을 제정하여 사업목표를 달성한 것으로 나타남.
  - 목표달성률: 100.0%(사업목표: 자본시장법 시행령 제정)

- 예산집행률: 비예산

#### □ 사모투자자전문회사(PEF) 활성화

##### ○ 개요

- 사모투자펀드의 규제완화로 자산운용산업을 활성화하고자 하였음.

##### ○ 2008년도 추진실적

- 동 사업내용을 반영한 「자본시장과 금융투자업에 관한 법률 시행령」을 제정하여 사업목표를 달성한 것으로 나타남.

- 목표달성률: 100.0%(사업목표: 자본시장법 시행령 제정)

- 예산집행률: 비예산

〈표 II-74〉 자산운용사업의 활성화 실적

사업명	성과지표 및 예산	2006	2007	2008	소관
자산운용 회사의 전문화·대 형화 촉진	자본시장법시행령제정 (목표달성률)	법률안제출 (100.0%)	관계법령 국회통과 (100.0%)	개정 (100.0%)	금융 위원회
	최종 예산(억원) (예산집행률)	비예산	비예산	비예산	
펀드운용과 영업의 자율성 확대	자본시장법시행령제정 (목표달성률)	시행령·시행 규칙 개정 (100.0%)	관계법령 국회통과 (100.0%)	개정 (100.0%)	금융 위원회
	최종 예산(억원) (예산집행률)	비예산	비예산	비예산	
사모투자자 전문회사 (PEF) 활성화	자본시장법시행령제정 (목표달성률)	간접투자자산 운용업법 시행령개정 (100.0%)	관계법령 국회통과 (100.0%)	개정 (100.0%)	금융 위원회
	최종 예산(억원) (예산집행률)	비예산	비예산	비예산	
신탁제도의 활성화	동 과제는 08년 삭제 요청하였으며 이후 목록에서 제외되었음				금융 위원회

## 다. 장기국채시장 육성(소영역)

#### □ 초장기채 발행

##### ○ 개요

- 초장기채를 발행하는 등 장기국채시장을 활성화하여 민간의 투자 수요와 정부의 재정조달 수요를 동시 충족하고자 하였음.

○ 2008년도 추진실적

- 전체 국고채 발행분 중 20년 만기 국고채 발행규모가 9.5%로 사업목표를 거의 달성한 것으로 나타남. 한편, 담당부처에서는 2008년 10월 이후 금융위기로 인한 시장의 장기물(10년·20년물)시장 마비로 100.0% 목표 달성을 하지 못한 이유를 제시함.

- 목표달성률: 95.0%(사업목표: 국고채 발행량의 10% 수준)
- 예산집행률: 비예산

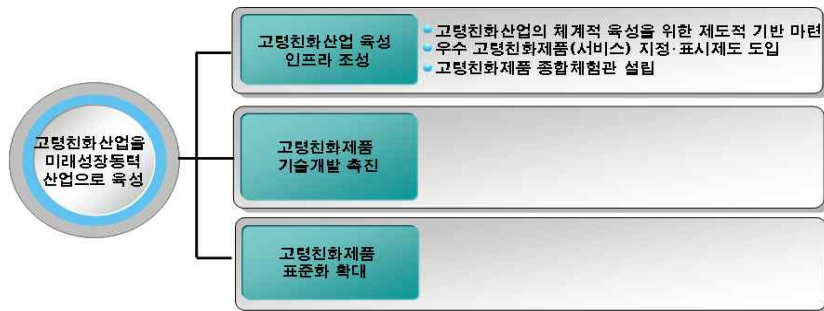
〈표 II-75〉 장기국채시장 육성 실적

사업명	성과지표 및 예산	2006	2007	2008	소관
초장기채 발행	실제발행량/목표발행량 (목표달성률)	5.7조원 (93.9%)	4.9조원 (102.0%)	9.5 (95.0%)	기획재정부
	최종 예산(억원) (예산집행률)	비예산	비예산	비예산	

#### 4. 고령친화산업을 미래 성장동력산업으로 육성(중영역)

- ‘고령친화산업을 미래 성장동력산업으로 육성(중영역)’은 i) 고령친화산업 육성 인프라 촉진, ii) 고령친화제품 기술개발 촉진, 고령친화제품 표준화 확대의 3개 소영역으로 구성

[그림 II-11] 고령사회의 금융기반 조성(중영역) 구성



#### 가. 고령친화산업 육성 인프라 조성(소영역)

##### (1) 고령친화산업의 체계적 육성을 위한 제도적 기반 마련(세부영역)

- 고령친화산업진흥법 제정·시행, 고령친화산업 육성기반 구축
- 개요
    - － 고령친화산업의 체계적·종합적 육성을 위한 법적·제도적 기반을 마련하고자 하였음.
  - 2008년도 추진실적
    - － 유관기관 등을 통한 개정사항 조사 및 검토를 위해 연구용역 1건을 실시하여 사업목표를 달성한 것으로 나타남.
      - 목표달성률: 100.0%(사업목표: 법률 등 개정사항 조사 1회)
      - 예산집행률: “비예산사업”

〈표 II-76〉 고령친화산업의 체계적 육성을 위한 제도적 기반 마련 실적

사업명	성과지표 및 예산	2006	2007	2008	소관
고령친화산업 진흥법 제정·시행	법률 등 개정사항조사 (목표달성률)	국회의결 제정 (100.0%)	시행령제정 (100.0%)	1건 (100.0%)	보건복지 가족부
	최종 예산(억원) (예산집행률)	비예산	비예산	비예산	
고령친화산업 육성기반 구축	법률 등 개정사항조사 (목표달성률)	국회의결 제정 (100.0%)	시행령제정 (100.0%)	1건 (100.0%)	보건복지 가족부
	최종 예산(억원) (예산집행률)	비예산	비예산	비예산	

## (2) 우수 고령친화제품(서비스) 지정·표시제도 도입(세부영역)

## □ 우수제품 품질표시 및 우수사업자 지정제도 도입

## ○ 개요

- 고령친화제품에 대한 우수제품 품질표시 및 우수사업자 지정제도 운영으로, 고령친화산업 활성화, 고령친화제품 서비스 품질관리, 안전성 확보 등을 도모하고자 하였음.

## ○ 2008년도 추진실적

- 고령친화산업지원센터에서 16개 복지용구 규격 제정 및 우수고령친화제품 296건을 지정(2008.7.1. 노인장기요양보험 시행에 따라 지정건수 급증)하여 사업목표를 초과달성한 것으로 나타남.
  - 목표달성률: 1,184.0%(사업목표 우수고령친화제품 서비스 지정 25건)
  - 예산집행률: “비예산사업”

〈표 II-77〉 우수 고령친화제품(서비스) 지정·표시제도 도입 실적

사업명	성과지표 및 예산	2006	2007	2008	소관
우수제품 품질표시 및 우수사업자 지정제도 도입	우수 고령친화제품 (서비스)지정건수 (목표달성률)	제도(안) 마련 (100.0%)	제도도입 완료 (100.0%)	296건 (1,184.0%)	지식 경제부
	최종 예산(억원) (예산집행률)	비예산	비예산	비예산	

### (3) 고령친화제품 종합체험관 설립(세부영역)

#### □ 고령친화제품 종합체험관 설립

##### ○ 개요

- 고령자와 부양가족이 고령친화제품 및 서비스 등을 직접 체험할 수 있는 종합체험관을 구축하여, 수요기반 확산 및 내수시장 활성화를 촉진하고자 하였음.

##### ○ 2008년도 추진실적

- 2개의 고령친화종합체험관을 개관(성남 '08.12.4, 대구 '08.12.29) 하여 사업목표를 달성한 것으로 나타남.
  - 목표달성률: 100.0%(사업목표: 체험관 2개소 개소)
  - 예산집행률: 총 172.1억원 중 100.0%

〈표 II-78〉 고령친화제품 종합체험관 설립 실적

사업명	성과지표 및 예산	2006	2007	2008	소관
고령친화제품 종합체험관 설립	체험관 구축 (목표달성률)	-	2개소착수 (100.0%)	2개소 (100.0%)	지식 경제부
	최종 예산(억원) (예산집행률)	-	71.6 (100.0%)	172.1 (100.0%)	

### 나. 고령친화제품 기술개발 촉진(소영역)

#### □ 단계별기술개발 추진

##### ○ 개요

- 고령친화제품은 중·저위기술에서 부터 IT 등이 융합된 첨단기술에 이르기까지 다양하기 때문에 장·단기 핵심 전략품목을 선정하여 기술개발을 추진함으로써, 경쟁력을 확보하고자 하였음.

##### ○ 2008년도 추진실적

- 실버의료기기 핵심기술 개발, 고령친화형 사상체질진단기 개발 등 7개 과제에 대해 21개 기업이 참여하여(1과제 당 3개 기업 참여)



사업목표를 초과달성(예산 전액 집행)한 것으로 나타남.

- 목표달성률: 350.0%(사업목표: 관련기업 참여 6개 이상)
- 예산집행률: 총 142.3억원 중 100.0%

#### □ 단계별기술개발 추진

##### ○ 개요

- 고령층을 위한 온라인 콘텐츠 및 정보통신 보조기기 개발·보급 등 정보생활 지원으로, 삶의 질 향상에 기여하고자 하였음.

##### ○ 2008년도 추진실적

- 고령층의 실생활에 필요한 신규 콘텐츠 2종 개발·보급, 고령층의 정보이용환경조성을 위해 정보통신 보조기술 4건 개발 등 사업목표를 초과달성(예산 전액 집행)한 것으로 나타남.
- 목표달성률: 100.0%(사업목표: 콘텐츠 개발 2종), 100.0%(사업목표: 보조기술 개발 건수 4건)
- 예산집행률: 총 10억원 중 100.0%

#### □ 고령친화용품 산업화 지원센터 설립

##### ○ 개요

- 고령친화산업관련 시제품 상용화·시험분석·인력양성·표준화 및 생활체험서비스 시범사업 등이 가능한 고령친화용품산업화지원센터를 구축·운영하고자 하였음.

##### ○ 2008년도 추진실적

- 산업정보 DB 총 4,774건을 구축하여 사업목표를 초과달성(예산 전액 집행)한 것으로 나타남.
- 목표달성률: 367.2%(사업목표: 고령친화산업정보DB 1,300건)
- 예산집행률: 총 19.9억원 중 100.0%

#### □ 고령친화상품 개발 종합지원 산업클러스터 구축

##### ○ 개요

- 지역별 특화자원을 고려하여 주요 거점별 고령친화산업 클러스터

를 구축하기 위한 기반을 조성함으로써 산학관련 네트워크를 활성화하고자 하였음.

○ 2008년도 추진실적

- 건양대 지역사업 계속수행으로 충남지역에 고령친화용품, 노인성 기능성 식품 및 화장품 등에 대한 고령친화산업 클러스터를 구축하였음.
- 경성대와 동의대(부산·경남) 2개 지역 추가 시행을 통해 산학관련 네트워크 활성화 등 시제품 22건 제작에 대한 기술지원을 하여 사업목표를 초과달성(예산 전액 집행)한 것으로 나타남.
- 목표달성률: 1,100.0%(사업목표: 시제품 제작 기술지원 2건)
- 예산집행률: 총 40.5억원 중 100.0%

□ 우수제품 전시기회 확대

○ 개요

- 고령친화제품·서비스 전시회 및 박람회 지원, 고령친화제품 생산업체 간 기술정보 교류 강화 등을 통해, 산업 인식을 확산하고 수요 창출을 촉진하고자 하였음.

○ 2008년도 추진실적

- 국내·외 박람회(총6회) 참가를 지원하여(총 106개 산업체), 사업목표를 초과달성(예산 전액 집행)한 것으로 나타남.
- 목표달성률: 106.0%(사업목표: 고령친화산업 관련업체 100개)
- 예산집행률: 총 1.1억원 중 100.0%

〈표 II-79〉 고령친화제품 기술개발 촉진 실적

사업명	성과지표 및 예산	2006	2007	2008	소관
단계별기술개발 추진	관련기업참여 (목표달성률)	10개 (250.0%)	9개 (166.7%)	21개소 (350.0%)	지식 경제부
	최종 예산(억원)	156.6	200.9	142.3	
	(예산집행률)	(100.0%)	(100.0%)	(100.0%)	

〈표 11-79〉 계속

사업명	성과지표 및 예산	2006	2007	2008	소관
단계별기술 개발 추진	컨텐츠 개발 건수 (목표달성률)	3건 (100.0%)	3건 (150.0%)	2개 (100.0%)	행정 안전부
	보조기술 개발 건수 (목표달성률)	4건 (100.0%)	4건 (133.3%)	4개 (100.0%)	
	최종 예산(억원) (예산집행률)	9 (98.9%)	9 (100.0%)	10 (100.0%)	
고령친화용품 산업화 지원센터 설립	고령친화산업정보 DB구축건수 (목표달성률)	830건 (103.3%)	1,915건 (239.3%)	4,774건 (367.2%)	지식 경제부
	최종 예산(억원) (예산집행률)	23.9 (100.0%)	19.6 (100.0%)	19.9 (100.0%)	
고령친화상품 개발종합지원 산업클러스터 구축	시제품제작기술지원건 (목표달성률)	11건 (110.0%)	11건 (110.0%)	22건 (1,100.0%)	지식 경제부
	최종 예산(억원) (예산집행률)	49.1 (100.0%)	31.7 (100.0%)	40.5 (100.0%)	
우수제품 전시기회 확대	고령친화산업관련업체참 여율 (목표달성률)	103개 (128.0%)	85개 (달성)	106개 (106.0%)	지식 경제부
	최종 예산(억원) (예산집행률)	0.4 (100.0%)	0.4 (100.0%)	1.1 (100.0%)	

#### 다. 고령친화제품 표준화 확대(소영역)

##### □ 고령자 장애인 복지표준 제·개정 추진

###### ○ 개요

- 고령친화제품, 고령자·장애인 이용 시설관련분야, UD(Universal Design) 분야 중 표준화수요조사, 산업화 등을 고려하여 시급성을 요하는 품목 선정 및 표준화로 제품의 품질, 생활 안전성, 고령자·장애인 삶의 질 향상 등에 기여하고자 하였음.

###### ○ 2008년도 추진실적

- 장애인·노인 보조기구 분류 및 용어 표준화를 위하여 국가표준을 국제표준 (ISO 9999)에 맞게 10건을 개정하여, 사업목표를 초과 달성(예산 전액 집행)한 것으로 나타남.
  - 목표달성률: 200.0%(사업목표: 표준 제·개정 고시 수 5건)
  - 예산집행률: 총 0.2억원 중 100.0%

□ 국제 표준화 동향 파악 및 대응

○ 개요

- 고령자·장애인 관련 국제표준화 기구에 적극 참여하여, 국제표준화 동향파악 및 아국의견을 개진하고, 고령자관련 복지규격 제·개정시 국제표준화 동향에 반영하고자 하였음.

○ 2008년도 추진실적

- ISO TC173(재활보조기구) 전문위원회 개최 및 TC168(의자보조기)/WG1(시험방법), TC168/WG3, CEN 293/WG5에 관련 전문가를 파견하여, 국제표준화 동향을 파악하고 아국의견을 개진하여 사업목표를 달성한 것으로 나타남.
  - 목표달성률: 100.0%(사업목표: 국제표준화동향 파악 후 국내기준에 반영)
  - 예산집행률: “비예산사업”

〈표 II-80〉 고령친화제품 표준화 확대 실적

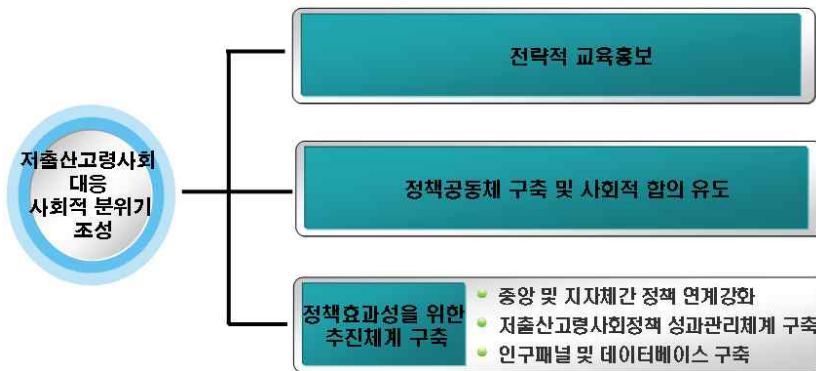
사업명	성과지표 및 예산	2006	2007	2008	소관
고령자·장애인 복지표준 제 개정 추진	표준 제·개정 고시 수 (목표달성도)	5건 (100.0%)	6건 (120.0%)	10건 (200.0%)	지식경제부
	최종 예산 (집행률)	0.4 (100.0%)	0.4 (100.0%)	0.2 (100.0%)	
국제 표준화 동향 파악 및 대응	국제표준화동향 파악 후 국내기준에 반영 (목표달성도)	반영 <sup>1)</sup> (100.0%)	반영 (100.0%)	반영 (100.0%)	지식경제부
	최종 예산 (집행률)	비예산	비예산	비예산	

주: 1) 국제표준화 동향 파악으로 국내에 활채어 좌석 KS 규격 도입.

## 제4절 사회적 분위기 조성 분야

- 저출산고령사회기본계획에서 저출산 고령화에 효과적으로 대응하기 위하여 체계적·전략적인 교육·홍보를 통한 사회적분위기 조성과 국민인식 전환을 목표로 다각적인 정책(사업) 추진
  - 2008년도의 실천전략은 1) 인식개선을 위한 전략적 홍보·교육, 2) 정책공동체 구축 및 사회적 합의 유도, 그리고 3) 정책효과성 제고를 위한 추진체계 구축 등의 3개 중영역으로 구성

[그림 II-12] 저출산·고령사회 대응 사회적 분위기 조성 부문 기본계획구조



### 1. 인식개선을 위한 전략적 홍보·교육(중영역)

- 개요
  - 저출산·고령화 현상에 효과적으로 대응하기 위한 체계적이고 전략적인 홍보로 사회공감대를 형성하고, 국민인식을 전환하고자 하였음.
  - 출산·가족친화적 태도 형성, 양성평등 의식 강화, 활동적인 노후생활 대비 등 저출산·고령화 극복을 위한 가치관을 형성하고자 하였음.
- 2008년도 추진실적
  - 생애주기별 전략적 홍보 추진실적

- 인구교육 활성화 지원
  - 초·중학생용 인구교육 교재와 교사용 지도서 개발·보급
  - 인구교육 담당교사 연수 실시(한국교원대)
  - 인구교육 시범학교 운영 6개교
  - 초·중·고등학생 전국논술대회 개최(한국교원대, 687명 참가)
  - 공무원·민간인 대상 생애주기별 교육담당 전문강사 양성(2회)
  - 공무원교육원, 대학 평생교육원 등의 정규 교육과정에 저출산·고령화 극복 교육 편성 추진
- 결혼준비가적령기 청년층 대상 가치관 홍보 실시
  - 여성지 ‘레몬트리’에 ‘아이가 미래다’ 캠페인(5월호)
  - 무가지 ‘메트로’에 ‘Young Mom’ 기사 기획
  - 결혼에 대해 긍정적 인식을 심기 위한 온라인 기획(3~5월)
  - MBC TV ‘우리 결혼했어요’ 프로그램에 ‘육아편’ 방영(4회)
- 활기찬 노후 생활 대비를 위한 전략적 홍보 실시
  - 중앙일보 6070 홈커밍 리포트 II(5회 연재)
  - KBS 제3라디오 ‘출발, 멋진 인생’ 사연공모 방송기획(3.29~4.16)
  - ‘펼쳐라! 제2의 인생’ 뮤지컬 초청 이벤트(4.16)
- 저출산·고령화 대응 사회적 공론화 지속 추진
  - 정책대상인 청년층 주부, 직장인, 노인 등 자발적 참여 기회 마련
    - 미래동이 나눔장터 개설(6.15, 서울 어린이 대공원)
    - 제2회 YOUNG KOREA 아이디어 공모전 개최(4.21~5.23)
    - 프렌디(Friend+Daddy: 친구같은 아빠) 육아 블로그 콘테스트 개최(9.26~11.6)
    - MBC 라디오 ‘여성시대’ 내 ‘출산교실’ 진행(5~6월 매주 월요일)
  - 정책참여 기반 확대
    - 출산장려 라디오 광고 시행(6월, 9~12월)
    - 한국경제IV ‘가족친화 문화, 일과 가정 양립 분위기 조성’ 기획(12.2)
    - 한국경제 주최 글로벌인재포럼에 ‘가족친화문화조성’ 특별 세션(11.6)

- 한국제약협회 산하 주요 제약회사 제품 포장지에 ‘저출산 극복 표어’ 게재 협조요청(9월)
- 보건복지가족부 산하 단체·협회 발행 간행물 내 무료 광고게재 협조요청(복지부 산하 580여 단체·협회)
- 대언론 활동 강화로 저출산·고령화 관련 사회적 의제 지속 전개
- PD, 방송작가 초청 워크숍(5월·7월, 제주)
- 중앙지 논설위원, 여성잡지 편집장 초청 간담회
- ‘아이가 미래다’ 사진행사 개최(6.15, 서울어린이 대공원)
- 동아일보 ‘하나보다 둘, 둘보다 셋’ 공동기획
- KBS 무한지대 Q ‘아이를 낳아주세요’ 2부작(6. 23, 7. 13)
- SBS 생방송 투데이 ‘여성 건강, 임신이 비결?’ 기획
- 중앙일보 미디어그룹 ‘특별한 기쁨, 아이가 행복합니다’ 대기화(11. 17)
- 무가지 포커스 ‘함께 낳는 사회 10계명’ 기획(11. 10, 13~15)
- 내일신문 ‘출산이 경쟁력이다’ 3부작 기획
- 10개 월간잡지 보도 동시 기획(11월호)

○ 보건복지가족부는 '08년 수행한 저출산·고령사회 대응 홍보의 우수성을 인정받아 한국PR협회가 선정한 ‘2008 한국PR 대상’ 정부PR부문 우수상을 수상(11. 27)하여 사업목표를 거의 달성한 것으로 나타남.

- 목표달성률: 99.3%(사업목표: 저출산·고령화에 대한 국민인식개선 58.5점 중 58.1점 달성)
- 예산집행률: 총 25.8억원 중 95.4% 집행

〈표 II-81〉 인식개선을 위한 전략적 홍보·교육 실적

사업명	성과지표 및 예산	2006	2007	2008	소관
인식개선을 위한 전략적 홍보·교육	저출산·고령화에 대한 국민인식개선수준 <sup>1)</sup> (목표달성률)	홍보주진 체계구축, 교육실시 등	61.5 (106.0%)	58.1 (99.3%)	보건복지가족부
	최종 예산(억원) (예산집행률)	9 (100.0%)	27 (89.1%)	25.8 (95.4%)	

주: 1) 저출산·고령화에 대한 국민인식개선=(저출산현상에 대한 심각성 및 본인연관성 인식도×0.4)+(출산친화적 문화장려 동의도×0.3)+(노후대비활동참여율×0.3)

## 2. 정책공동체 구축 및 사회적 합의 유도(중영역)

### □ 개요

- 저출산·고령화 문제를 사회 각계가 참여하여 범사회적으로 해결하기 위해 사회적 공감대를 형성하고, 사회적 합의를 도출하고자 하였음.

### □ 2008년도 추진실적

- 저출산대책 포럼 개최
  - － 포럼 2회 개최로 출산·양육관련 전문지식과 정보를 활발히 교류하여 사업목표를 달성한 것으로 나타남.
    - 목표달성률: 100.0%(사업목표: 포럼 창립 및 2회 개최)
    - 예산집행률: 총 0.3억원 중 100.0%
- 한국종교지도자협회를 통한 캠페인
  - － 저출산 극복을 위해 종교계와 정부가 상호 협력하여 결혼과 출산에 대한 긍정적 가치관 확산 등 국민인식을 개선하고 사회참여 여건 조성하려 하였으나, 사업을 미 실시 한 것으로 나타남.
    - 목표달성률: 미 실시(경제위기로 인하여 캠페인 시기 부적절하다는 판단 하에서 보류)

233

〈표 II-82〉 정책공동체 구축 및 사회적 합의 유도 실적

사업명	성과지표 및 예산	2006	2007	2008	소관
정책공동체 구축 및 사회적 합의 유도	저출산대책 포럼 (목표달성률)	연석회의 출범 등	협의체 운영 등	2회 개최 (100.0%)	보건복지 가족부
	최종 예산(억원) (예산집행률)	비예산	비예산	0.3 (100.0%)	
	한국종교지도자협회를 통한 캠페인 (목표달성률)			캠페인 미 실시 (0.0%)	보건복지 가족부
	최종 예산(억원) (예산집행률)			- (-)	

주: 1) 2006년에는 정책공동체 구축 및 사회적 합의유도를 위하여 간담회, 공청회 등을 실시, 2007년에는 협의체 구성, 사회협약 체결 등을 실시



### 3. 정책효과성 제고를 위한 추진체계 구축(중영역)

- ‘정책효과성을 위한 추진체계 구축(중영역)’은 i) 중앙·지방자치단체간 정책 연계 및 추진체계 강화, ii) 저출산·고령사회정책 성과관리체계 구축, iii) 저출산·고령사회정책 영향평가제도 정착의 3개 소영역으로 구성

#### 가. 중앙·지자체간 정책 연계 및 추진체계 강화(소영역)

- 2008년도 추진실적
- 자치단체 정책역량 강화
    - － 저출산·고령사회 실무과정 등 직무교육 3회 실시(58명 이수)
    - － 수도권 등 4개 권역별 정책간담회(4회, 6.19~6.30)
    - － 워크숍 실시(충남, 11.26~27, 지자체공무원 등 350명)
    - － 인구정책컨설팅 실시
      - 한국보건사회연구원 등 대학 전문가로 컨설턴트를 구성하여 10개 기초지자체 대상 컨설팅 서비스 제공
    - － 인구정책 경진대회(대통령상 1, 국무총리상 4, 보건복지가족부장관상 8)
  - 정부포상 및 정책연수 등 인센티브
    - － 8개 지자체(12명) 대상 선진 모델정책 학습을 위한 호주 등 연수

#### 나. 저출산·고령사회정책 성과관리체계 구축

- 2008년도 추진실적
- 2007년도 저출산·고령사회정책 성과평가 실시로 사업목표를 달성한 것으로 나타남.
    - － ‘07 평가지침 심의(‘08.1.) → 평가지침 시달(‘08.3.) → 각 부처·지자체 추진실적 자료제출(‘08.5.) → 추진실적 검토·보완, 지자체 현장평가(‘08.7.) → 추진실적 및 정책분야별 성과평가 보고서 작

성·검토(‘08.10.) → 위원회 심의(‘08.11.) → 국회 보건복지상임  
위 제출 및 각 피평가기관, 유관기관 배포(‘08.12.)

□ 목표달성률 및 예산집행률

- 목표달성률: 100.0%(사업목표: 성과평가 결과보고서 제출)
- 예산집행률: 총 1.5억원 중 93.3% 집행

〈표 II-83〉 저출산고령사회정책 성과관리체계 구축

사업명	예산	2006	2007	2008	소관
정책효과성 제고를 위한 추진체계 구축 -저출산고령사회정책 성과관리체계 구축	보고서제출 (목표달성율)	-	-	제출 (100.0%)	보건복지 가족부
	최종예산(억원) (예산집행률)	-	-	1.5 (93.3%)	


## 다. 저출산고령사회정책 영향평가제도 정착

□ 2008년도 추진실적

- 영향평가는 각 부처의 법령·정책에 내재하는 저출산·고령화 관련 부  
정적 영향요인을 분석·평가하여 개선하기 위한 것이나, 저출산관련  
제·개정 법령에 대한 시범사업 실시(‘07.9.~’08.1.) 이후 추진 보류로  
사업목표를 달성하지 못한 것으로 나타남.
- 담당부처에서는 시범사업 결과를 토대로 영향평가제도 도입은 정  
책개선 효과에 비해 행정자원 투입 등이 커 실효성 낮은 것으로  
자체 평가함.



## 중앙정부 저출산고령사회정책 성과평가





### Ⅲ. 중앙정부 저출산고령사회정책 성과평가

- 성과지표란 정책의 성과를 평가하는 지표로서 다음과 같은 특징을 가진.
  - 성과지표들은 정책의 목적을 직접적으로 평가할 수 있어야 함.
  - 성과지표는 시의적절성, 전문적 경험과 지식, 과학적인 증거 등을 포함하는 방법론에 근거해야 하고, 평가대상이 되는 정책의 주된 이슈에 정확하게 접근해야 함.
  - 성과지표의 자료원들은 대부분 정책 과정 중에 산출된 결과로서 통계치, 전문가들의 인터뷰 내용, 조사 결과, 직접 관찰을 통해 얻어진 산물 등임.
- 본 연구에서 성과평가는 두 가지 방법(성과지표별 평가와 지수화에 의한 평가)으로 실시함.
  - 각 성과지표가 갖는 고유한 의미 내지 개념을 이용하여 2008년도 저출산고령사회정책의 실적을 세부영역별로 평가함(성과지표별 평가).
    - 성과지표별 평가는 추진실적과 연계하여 평가를 실시함.
      - 각 성과지표는 대부분 세부사업(정책)들의 실적을 조합하여 측정하도록 되어 있는 관계로, 구체적이고 정밀한 평가를 위해서는 성과지표와 그 바탕이 되는 추진실적을 연계 분석하여야 하기 때문임.
      - 이러한 성과분석에 적용된 성과평가 척도는 [부록]에 제시함.
  - 가장 하위영역으로서 세부영역의 성과지표 값에 가중치를 적용하여

상위영역(소영역, 중영역, 대표영역) 간에 성과를 비교 평가함(지수화에 의한 평가).

- － 세부영역·소영역·중영역·대표영역의 성과지표체계에서 상위영역의 평가지표가 하위영역 성과지표들을 대표하는 정도 즉, 상관성이 너무 낮아 상위영역별 비교 평가가 곤란하다는 단점을 보완하기 위함.

## 제1절 성과지표별 평가

### 1. 저출산 분야

#### A1. 출산·양육에 대한 사회적 책임 강화(중영역)

- ‘출산·양육에 대한 사회적 책임 강화’ 중영역에는 i) 자녀양육가정의 경제적·사회적 부담 경감, ii) 다양하고 질 높은 육아인프라 지원 확충, iii) 임신·출산에 대한 지원 확대 소영역들이 포함됨.
- ‘자녀양육가정의 경제적·사회적 부담 경감’의 소영역에는 영유아 보육·교육비 지원, 방과후학교 확대 등 사교육비 부담 경감을 위한 지원, 자녀양육 가정에 대한 조세 및 사회보험 혜택, 자녀양육 가정에 대한 주거안정, 국내입양 활성화 등의 세부영역들이 포함됨.
  - ‘다양하고 질 높은 육아인프라 지원 확충’의 소영역에는 육아지원시설 확충을 통한 보육수요 충족, 민간보육시설 서비스 개선, 수요자 중심의 다양한 육아지원서비스 확대 등의 세부영역들이 포함됨.
  - ‘임신·출산에 대한 지원 확대’ 소영역에는 모성 및 영유아 건강관리 체계화, 불임부부 지원, 산모도우미 지원 등의 세부영역들이 포함됨.
- 동 중영역에 포함된 세부영역들 중 상당부분은 보육·교육 기회 확대와 관련되어 있어, 그 성과는 ‘육아서비스이용률’ 성과지표로 평가할 수 있음.
- 구체적으로, ‘자녀양육가정의 경제적·사회적 부담 경감’ 소영역의 세부영역들 중 ‘영유아 보육·교육비 지원’이 주요 골자를 이루고 있으며, 이외에 ‘자녀양육 가정에 대한 조세 및 사회보험 혜택’이 가계에 도움이 됨으로써 간접적으로 보육·교육 기회 확대에 기여하게 됨. ‘다양하고 질 높은 육아인프라 지원 확충’ 소영역의 경우에는 세부영역들 모두 직접적으로 보육·교육 기회를 확대하기 위함.

$$\text{육아서비스이용률} = \frac{\text{보육시설이용아동수} + \text{유치원이용아동수}}{\text{전체영유아수(6세미만)}} \times 100$$

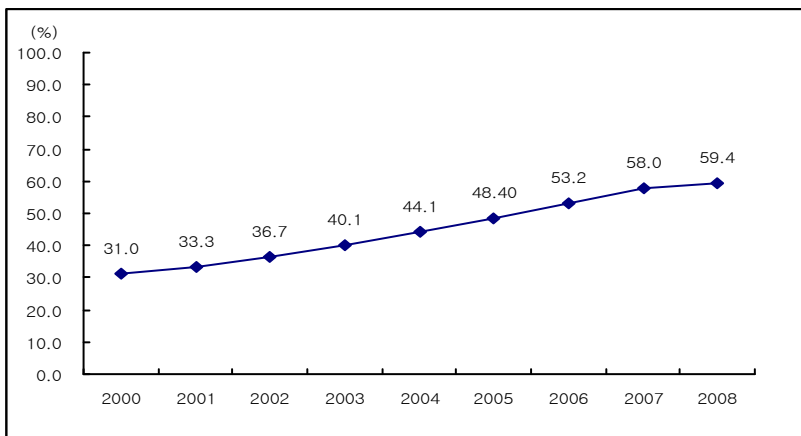


□ 2008년도 육아서비스이용률은 59.4%로, 동 사업들의 성과점수는 3점(5점 만점 중)으로 측정됨.

○ 2008년도 성과가 보통수준으로 측정된 이유는 육아서비스이용률이 2007년도 58.0%에 비해 1.4%p 증가한데 불과하였기 때문임.

－ 저출산현상 지속으로 보육시설 및 유치원이용 아동수 감소 추이를 감안하여, 육아서비스이용률을 더 높일 수 있도록 관련 사업들의 대상을 확대하고 동시에 지원수준을 증가시킬 필요가 있음.

[그림 III-1] 육아서비스이용률 추이



자료: 보건복지가족부 내부자료, 교육과학기술부 내부자료.

#### A1-1. 자녀양육 가정의 경제적 사회적 부담 경감(소영역)

##### ■ 영유아 보육·교육비 지원 확대(세부영역)

○ ‘영유아 보육·교육비 지원 확대(세부영역)’를 위해 차등보육료 지원, 차등교육비 지원, 만5세아 무상보육료 지원, 만5세아 무상교육비 지원, 두자녀 이상 보육료 지원, 두자녀 이상 교육비 지원, 장애아 무상보육료 지원, 장애유아 무상교육비 지원, 농업인 영유아 양육비 지원 등 총 9개 사업들이 추진됨.

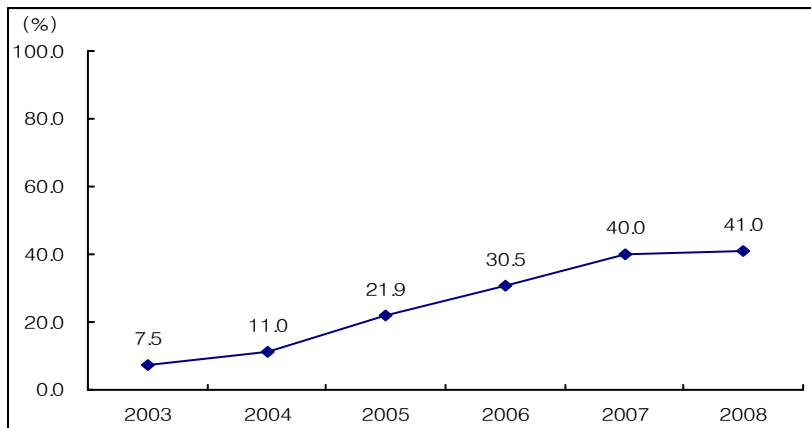
－ 3개 사업은 당초목표를 초과달성하였으며, 6개 사업은 목표를 90% 이상 달성한 것으로 나타남.

- 이들 사업은 궁극적으로 부모의 보육비용부담 경감, 보육·유아교육기회 양극화 해소 등을 위한 것으로, ‘영·유아보육·교육비지원율(전년 대비)’ 성과지표로 정책성적을 평가할 수 있음.

$$\text{영유아보육·교육비지원율} = \frac{\text{보육비지원아동수} + \text{교육비지원아동수}}{\text{전체영유아수(6세미만)}} \times 100$$

- 2008년도 영·유아보육·교육비지원율은 41.0%로, 동 사업들의 성과점수는 3점(5점 만점 중)으로 측정됨.
  - － 관련 사업들의 목표달성률이 높음에도 불구하고, 영·유아보육·교육비지원율은 2007년도 40.0%에 비해 1.0%p 상승한데 그쳤기 때문임.
  - － 이러한 결과는 보육 교육비 지원대상이 저소득층으로 한정되었기 때문으로 분석됨. 저출산현상 지속으로 인하여 향후 영유아수가 감소할 것을 감안하여 보육료·유아교육비 지원대상과 지원수준을 확대할 필요가 있음.

[그림 III-2] 영유아보육·교육비지원율 추이



자료: 보건복지가족부 내부자료, 교육과학기술부 내부자료.

## ■ 방과후 학교 확대 등 사교육비 부담 경감을 위한 지원(세부영역)

○ 사교육비 부담 경감을 위해 방과후학교 활성화 등 다양한 사업들이 추진됨.

- 농산어촌 방과후학교 운영지원, 사이버가정학습 내실화 사업 등은 당초목표를 초과달성한 것으로 나타남.
- 저소득층을 위한 바우처제도 도입(87.5%), 초등보육프로그램 운영 확대(86%) 등 사업들의 목표달성률도 비교적 높게 나타남.

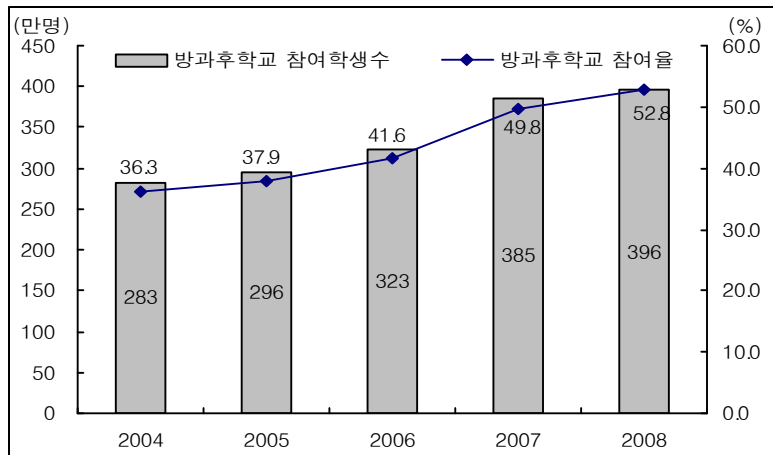
○ 이들 사업의 성과는 ‘방과후학교참여율’ 성과지표로 평가할 수 있음.

$$\text{방과후학교참여율} = \frac{\text{방과후학교 참여학생수}}{\text{전체초중고학교 학생수}} \times 100$$

○ 방과후학교참여율은 2008년 52.8%로 동 사업들의 성과점수는 4점(5점 만점 중)으로 측정됨.

- 향후에도 사교육비 경감에 도움이 될 수 있도록, 관련 사업들을 보다 체계적이고 내실 있게 추진하여, 대부분 초·중·고 학생들이 방과후학교에 참여할 수 있도록 정책을 강화할 필요가 있음.

[그림 III-3] 방과후학교 참여 학생수 및 참여율



자료: 교육과학기술부 내부자료.

## ■ 자녀양육 가정에 대한 조세 및 사회보험 혜택 확대(세부영역)

- 자녀양육가정의 경제적 부담을 경감시키기 위한 ‘다자녀가정에 유리한 중장기 세제 개편’ 사업은 당초목표를 달성한 것으로 나타남.
- 동 사업의 성과는 ‘목표지원액과 실제지원액 간의 차이’ 성과지표로 평가할 수 있음.

$$\text{자녀양육관련 세제지원 금액차이} = \text{목표액} - \text{실제지원액}$$

- ‘목표지원액과 실제지원액 간의 차이’ 성과지표의 값은 0원(목표치 620만원 세제혜택 모두 부여)으로, 동 사업의 성과점수는 5점(5점 만점 중)으로 측정됨.
  - 향후에도 자녀양육가정의 경제적 부담을 경감시키기 위해 추가적인 세제혜택을 부여하되, 세수 감소 부담을 완화하기 위해 다자녀 가구에 집중 지원이 필요함.

## A1-2. 다양하고 질 높은 육아지원인프라 확충(소영역)

### ■ 육아지원시설 확충을 통한 보육수요 충족(세부영역)

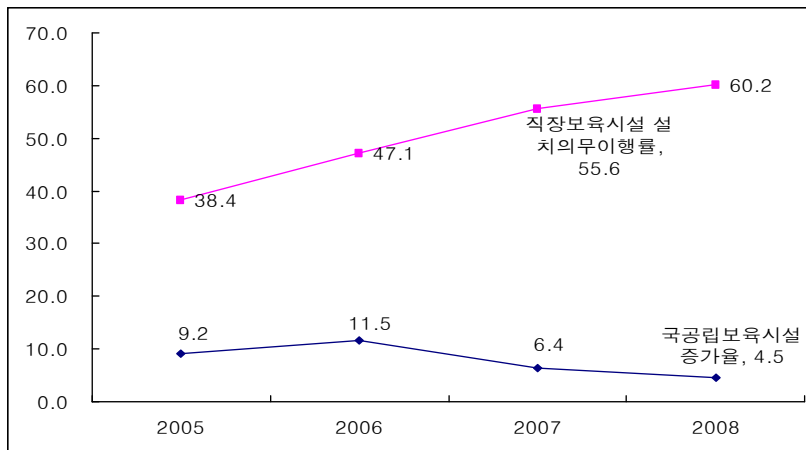
- 보육수요를 충족시키기 위하여 국공립보육시설 확충, 직장보육시설 확충 등 다양한 사업들이 추진됨.
  - ‘국공립보육시설 확충’ 사업은 총 102개소를 확충하여 당초목표를 달성한 것으로 나타남.
  - ‘직장보육시설 확충’ 사업은 직장보육시설 의무이행 개소수 증가, 설치 지원, 운영비 지원 등의 목표를 달성한 것으로 나타남.
- 이들 사업은 궁극적으로 수요가 높은 보육시설들을 확충하기 위한 것으로, 그 성과는 ‘국공립시설 증가율’과 ‘직장보육시설설치의무이행률’ 성과지표로 측정될 수 있음.

$$\text{국공립보육시설 증가율} = \frac{\text{현년도} - \text{전년도 국공립보육시설}}{\text{전년도 국공립보육시설}} \times 100$$

$$\text{직장보육시설 설치의무이행율} = \frac{\text{직장보육시설설치 사업장 수}}{\text{설치의무사업장 수}} \times 100$$

- 국공립시설은 전년대비 4.5% 증가 그리고 직장보육시설설치의무이행율은 60.2%로 동 사업들의 성과점수는 3점(5점 만점 중)으로 측정됨.
- 향후 국공립보육시설은 영유아보육법에 의거하여 대도시 저소득 밀집지역과 농어촌지역 등 취약지역을 대상으로 계속 공급을 확대할 필요가 있으며, 직장보육시설도 근로자의 욕구에 부응하기 위하여 지속적으로 추가 설치할 필요가 있음.

[그림 III-4] 국공립보육시설증가율 및 직장보육시설의무설치이행율



자료 : 보육통계

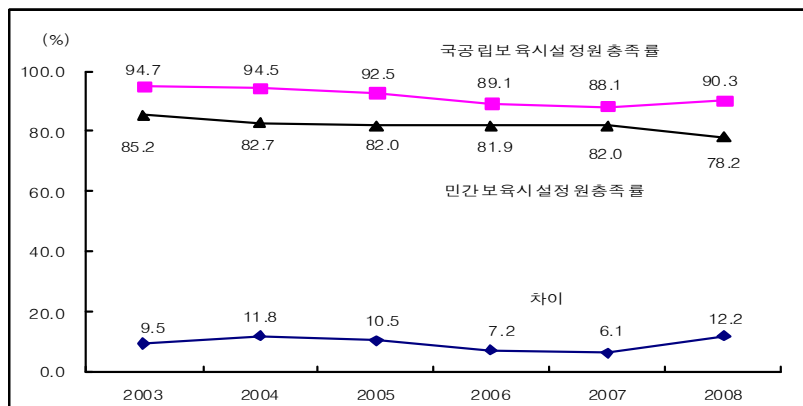
#### ■ 민간보육시설 서비스 개선(세부영역)

- 민간보육시설 서비스를 개선하기 위한 사업들 대부분 당초목표를 달성한 것으로 나타남(영아기본보조금 지원 100.0%, 보육시설 평가인증제 시행 98.9% 등).
- 민간보육시설 서비스 개선을 위한 사업들의 성과는 ‘국공립보육시설 정원충족률과 민간보육시설 정원충족률 간의 차이’ 성과지표로 측정할 수 있음.

시설유형간 정원충족률 차이 = 국공립보육시설 정원충족률 - 민간보육시설 정원충족률

- 민간보육시설 서비스 개선사업의 추진실적이 우수함에도 불구하고 국공립보육시설과 민간보육시설 간 정원률 차이는 12.2%p(90.3% - 78.2%)로, 동 사업들의 성과점수는 1점(5점 만점 중)으로 측정됨.
- 2008년도 정원률 차이는 2007년도 6.1%p에 비해 오히려 증가한 것으로 나타나는데, 저출산현상으로 아동수가 감소함에 따라 국공립보육시설보다 민간보육시설 정원충족률이 더 감소하였기 때문임. 이는 수요자 입장에서 민간보육시설의 질적 수준이 여전히 미흡한 것으로 인식하고 있음을 의미함.
- 따라서 영아기본보조금, 보육시설 평가인증제 등 사업들의 양적인 목표 달성보다 질적 향상을 위해 제도 개선 등에 보다 집중할 필요가 있음.

[그림 III-5] 국공립보육시설정원충족률과 민간보육시설정원충족률간의 차이



자료: 보건복지가족부 내부자료.

### ■ 수요자중심의 다양한 육아지원서비스 확대(세부영역)

- 맞벌이부부 등의 보육부담 경감 및 취업부모의 일-육아 양립을 제고하기 위한 시간연장형 및 시간제 보육서비스 지원 확대, 유치원 중

일제 확대 등 사업들은 모두 당초목표를 달성한 것으로 나타남.

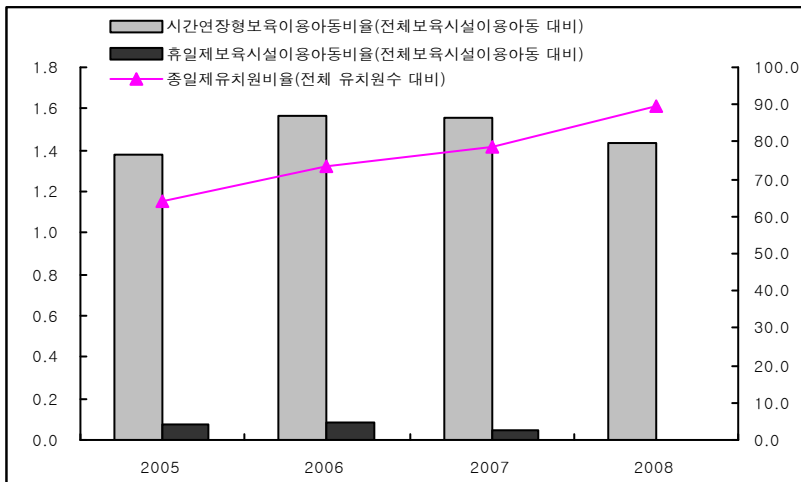
- 이들 사업의 성과는 ‘종일제유치원·시간연장형·휴일제보육시설이용아동비율 증가율’ 성과지표로 측정할 수 있음.

$$\text{종일제유치원·시간연장형·휴일제보육시설이용아동비율(P)} = \frac{\text{종일제유치원시설비율} \times 0.6 + \text{시간연장형보육시설이용아동비율} \times 0.3 + \text{휴일제보육시설이용아동비율} \times 0.1}{\text{시설이용아동비율} \times 0.1}$$

$$\text{종일제유치원·시간연장형·휴일제보육시설이용아동비율 증가율} = \frac{\text{현년도 P} - \text{전년도 P}}{\text{전년도 P}} \times 100$$

- 종일제 유치원·시간 연장형·휴일제 보육시설 이용아동비율 증가율은 2006~2007년간 7.0%에서 2007~2008년간 14.1%로 2배 정도 높아져, 동 사업들의 성과점수는 5점(5점 만점 중)으로 측정됨.
- 다만, 시간연장형 및 휴일형 보육시설 이용아동 비율은 여전히 낮다는 점에서 동 서비스 확대 및 질적 수준 제고를 위한 노력이 필요함

[그림 III-6] 종일제유치원 비율, 시간연장형 보육시설 이용아동 비율, 휴일제보육시설 이용아동 비율 추이



자료: 보건복지가족부 내부자료, 교육과학기술부 내부자료.

### A1-3. 임신 출산에 대한 지원 확대(소영역)

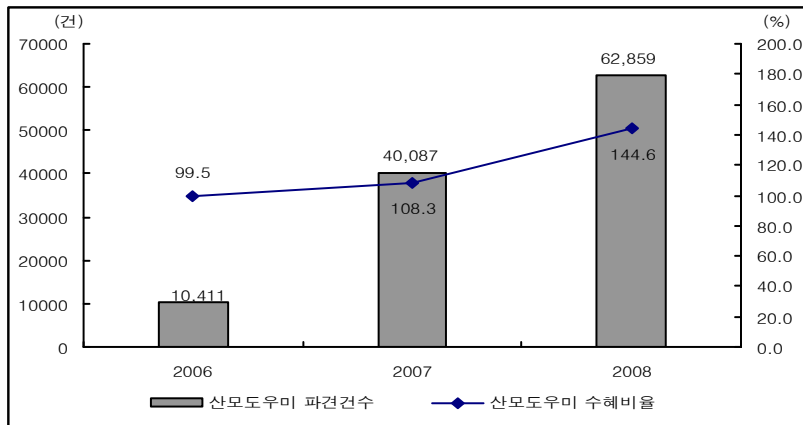
#### ■ 산모도우미 지원(세부영역)

- 산모·신생아의 건강관리 및 출산가정의 경제적 부담 완화를 위하여 전국가구 평균소득 50%이하 출산 가정을 대상으로 산모도우미 서비스를 제공한 결과, 70.6점의 만족도를 보여 사업목표를 94.1% 달성한 것으로 나타남.
- 산모도우미 지원사업의 성과는 ‘산모도우미수혜율’ 성과지표로 측정할 수 있음.

$$\text{산모도우미수혜율} = \frac{\text{산모도우미 파견건수}}{\text{산모도우미사업 목표치}} \times 100$$

- 산모도우미수혜율은 144.6%로 당초 목표치를 크게 상회하여, 동 사업의 성과점수는 5점(5점 만점 중)으로 측정됨.
- 산모도우미 지원에 대한 높은 만족도를 고려하여, 모성 및 영유아 건강보호 차원에서 현재 저소득층 중심의 산모도우미 서비스를 중산층까지 확대할 필요가 있음.

[그림 III-7] 산모도우미 수혜비율



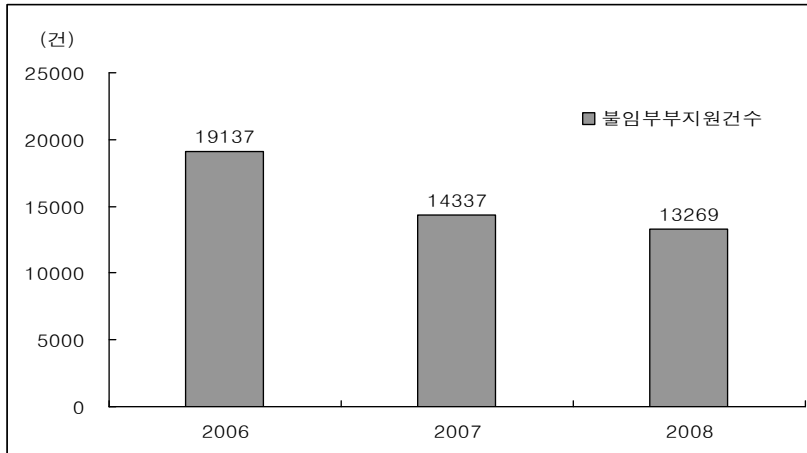
자료: 보건복지가족부 내부자료.



## ■ 불임부부 지원(세부영역)

- 불임부부의 경제적 부담 경감, 임신·출산의 사회·의료적 장애 제거, 출산율 제고 등을 위하여 체외수정시술비를 지원(도시근로자가구 월 평균소득 130% 이하 불임부부 대상)하는 불임부부 지원 사업은 당 초목표를 거의 달성(99.4%)한 것으로 나타남.
- 동 사업의 성과는 ‘불임부부 지원건수’ 성과지표로 측정할 수 있음.
- 2008년 불임부부 지원건수는 13,269건으로 전년에 비해 감소하여, 동 사업의 성과점수는 3점(5점 만점 중)으로 측정됨.
  - － 2008년도 불임부부 지원건수는 2006년 19,137건과 2007년 14,337건에 비해 감소하였는데, 이는 수년간 저소득층 불임부부에 대한 지원으로 대상자수가 감소하였기 때문으로 보임.
  - － 이에 따라 불임부부 지원의 소득기준을 완화하여 정책대상을 확대할 필요가 있음.

[그림 III-8] 불임부부 지원건수



자료: 보건복지가족부 내부자료

〈표 III-1〉 성과지표: 저출산분야 - 출산 양육에 대한 사회적 책임 강화(중영역)

평가항목	평가지표	추진실적			점수		
		2006	2007	2008	2006	2007	2008
A.출산과 양육에 유리한 환경 조성	A. 합계출산율	1.12	1.25	1.19	1.0	5.0	4.0
AI.출산 양육에 대한 사회적 책임 강화	육아서비스 이용률	53.2	58.0	59.4	1.0	2.0	3.0
AI-1. 자녀양육가정의 경제적·사회적 부담 경감	영유아 보육·교육비 지원율	39.1	31.1	2.5	*	*	*
영유아 보육·교육비 지원 확대	영유아 보육·교육비 지원율	30.5	40.0	41.0	5.0	5.0	3.0
방과후학교 확대 등 사교육비 부담경감을 위한 지원	방과후 학교 참여율	41.6	49.8	52.8	5.0	5.0	4.0
자녀양육가정에 대한 조세 및 사회보험 혜택 확대	자녀양육관련 세제지원 금액(목표치 대비 차액)			0	-	-	5.0
	①현년도 세제지원 금액			620만원			
	②현년도 목표치			620만원			
AI-2. 다양하고 질 높은 육아지원인프라 확충	(①점수+②점수)/2				5.0	5.0	3.0
육아지원시설 확충을 통한 보육수요 충족	①국공립보육시설증가율	11.5	6.4	4.5	5.0	5.0	3.0
	②직장보육시설설치의무이행률	47.1	55.6	60.2		5.0	3.0
민간보육시설 서비스 개선	국공립보육시설과 민간보육시설 정원충족률 차이	7.2	6.1	12.2	2.0	3.0	1.0
	①국공립보육시설 정원충족률	89.1	88.1	90.3			
	②민간보육시설 정원충족률	81.9	82.0	78.2			
수요자중심의 다양한 육아지원서비스 확대	시간연장형종일제휴일형보육시설증가율	14.8	7.0	14.1	5.0	5.0	5.0
AI-3. 임신 출산에 대한 지원 확대							
산모도우미 지원	산모도우미 수혜율(목표대비)	99.5	108.3	144.6	4.0	5.0	5.0
	①현년도 지원건수	10,411	40,087	62,889			
	②현년도 목표치	10,464	37,000	43,471			
불임부부 지원	불임부부 지원건수	19137	14337	13269	4.0	3.0	3.0

## A2. 가족친화·양성평등적 사회문화 조성(중영역)

□ ‘가족친화·양성평등 사회문화 조성’의 중영역에는 i) 일과 가정의 양립 환경 조성, ii) 학교·사회교육 강화 및 가족문화 조성의 3개 소영역들이 포함됨.

○ ‘일과 가정의 양립환경 조성’ 소영역에는 산전후휴가급여 등 지원 확대, 육아휴직제도 다양화 및 근로형태 유연화, 출산·육아기 이후 노동시장 복귀지원, 가족친화적 기업인증제 도입 등 세부영역들이 포함됨.

○ ‘학교·사회교육 강화 및 가족문화 조성’ 소영역에는 가족가치관 확립을 위한 학교교육 강화, 가족가치관 확립을 위한 사회교육 강화, 친밀하고 평등한 가족생활문화 조성 등의 세부영역들이 포함됨.

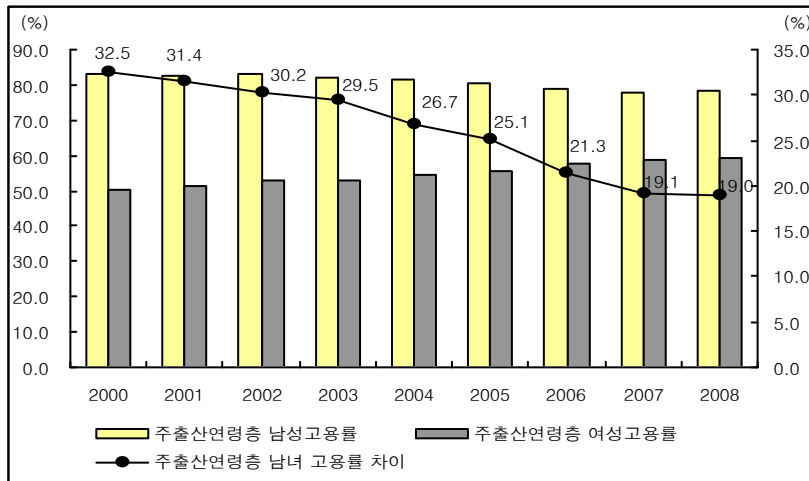
□ 이들 소영역 및 세부영역들은 궁극적으로 직장내 가족생활의 양립이 가능한 사회분위기와 양성평등한 문화를 조성하여 출산율과 여성경제활동참가율을 동시에 높이기 위한 것으로, 그 성과는 ‘주출산연령층 여성고용률과 남성고용률 간의 차이’ 성과지표로 측정할 수 있음.

주출산연령층 여성고용률과  
남성고용률 간의 차이 = 25~34세 여성고용률 - 25~34세 남성고용률

○ 주출산연령층 여성고용률과 남성고용률간의 차이는 2008년 19.0%p로 2007년에 비해 0.1%p 감소하는데 불과하여, 동 사업들의 성과점수는 2점(5점만점 중)으로 측정됨.

－ 이와 같이 낮은 성과점수는 주출산연령층 남녀간 고용률 격차가 여전히 큰 상황에서 감소폭이 아주 미세하였기 때문으로, 정책을 보다 강화할 필요가 있음.

[그림 III-9] 주출산 연령층(25~34세) 여성고용률과 남성고용률 간의 차이



자료: 통계청, KOSIS..

## A2-1. 일-가정 양립 환경 조성(소영역)

### ■ 산전후휴가급여 등 지원 확대

- 근로여성의 모성보호 및 일-가정 양립을 지원하기 위한 산전후휴가 급여 지원 확대, 유산사산휴가급여 지원, 배우자 출산휴가제 도입 등 사업들은 당초목표를 초과달성한 것으로 나타남.
- 이들 사업의 성과는 “산전후 휴가급여 수급자 증감률” 성과지표로 측정할 수 있음.

$$\text{산전후 휴가급여 수급자 증감률} = \frac{\text{현년도 전년도 산전후휴가 급여 수급자수}}{\text{전년도 산전후휴가 급여 수급자수}} \times 100$$

- 산전후휴가 급여자수가 2007년 58,368명에서 2008년 68,526명으로 증가(17.4%)하여, 동 사업의 성과점수는 5점(5점 만점 중)으로 측정 됨.

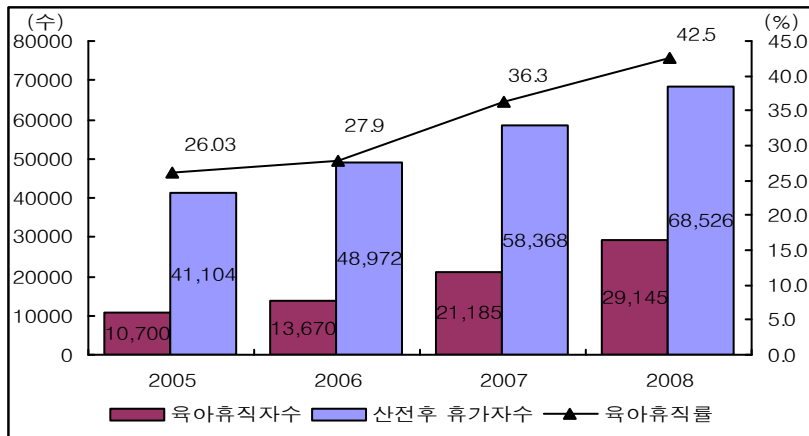
## ■ 육아휴직제도 다양화 및 근로형태 유연화(세부영역)

- ‘육아휴직제도 다양화 및 근로형태 유연화’를 위하여 추진된 육아휴직 활성화, 육아기 근로시간 단축제도 도입, 근로형태 유연화 등 사업들 모두 당초목표를 초과달성한 것으로 나타남.
- 이들 사업의 성과는 ‘육아휴직률’ 평가지표로 측정할 수 있음.

$$\text{육아휴직률} = \frac{\text{육아휴직자 수}}{\text{산전후 휴가자 수}} \times 100$$

- 2008년도 육아휴직률은 42.5%로 2007년 36.3%에 비해 크게 증가하여, 성과점수는 5점(5점 만점 중)으로 측정됨.
- 2008년도 성과가 높음에도 불구하고 육아휴직률은 여전히 50% 미만으로 나타나므로, 향후 육아휴직급여의 현실화(현재 월 50만원 정액제), 대체인력제 활성화 등의 노력을 강화할 필요가 있음.
- 또한, 정책의 사각지대에 놓여있는 영세업체 종사자, 비정규직, 자영업자 등에도 육아휴직 혜택을 부여할 수 있도록 제도적 방안을 강구하여야 할 것임,

[그림 III-10] 육아휴직률



자료: 노동부 내부자료.

## ■ 출산육아기 이후 노동시장 복귀지원(세부영역)

- 출산육아기 이후 노동시장 복귀를 지원하기 위해 출산여성고용촉진 장려금 신설, 비정규직 여성근로자를 위한 출산 후 계속 고용지원금 신설, 전업주부 노동시장복귀 프로그램 운영, 여성인력개발센터 통합 사이트 구축 및 활성화 등의 사업들이 추진됨.
- 동 사업들 대부분은 당초목표를 달성한 것으로 나타남(여성인력개발센터 통합 사이트 구축 및 활성화 사업 93.0%, 이외 사업들 100.0% 이상).
- 이들 사업은 궁극적으로 임신 및 출산으로 인한 여성의 경력단절을 최소화하고, 경력단절여성의 노동시장 복귀를 유도하기 위한 것으로, 그 성과는 ‘엄마채용 장려금 및 출산 후 계속고용 지원금 수급자 증감률’ 성과지표로 측정할 수 있음.

$$\text{엄마채용장려금 및 출산후계속고용지원금 수급자 증감률} = \frac{\text{현년도 수급자수} - \text{전년도 수급자수}}{\text{전년도 수급자수}} \times 100$$

- 2008년도 엄마채용 장려금 및 출산후 계속고용 지원금 수급지수는 전년에 비해 291.6%가 증가하여, 동 사업들의 성과점수는 5점(5점 만점 중)으로 측정됨.
- 이러한 성과는 사업들이 2007년에 신규로 도입된 관계로 전년도 실적이 그리 많지 않았기 때문임.
- 그러나 실제 사례수는 엄마채용장려금 지원 225건(‘07년 25건), 출산후 계속 고용 지원 100건(‘07년 58건)에 불과하므로, 동 제도들의 조기 정착을 위해서 지원수준을 상향조정하고 홍보를 강화할 필요가 있음.

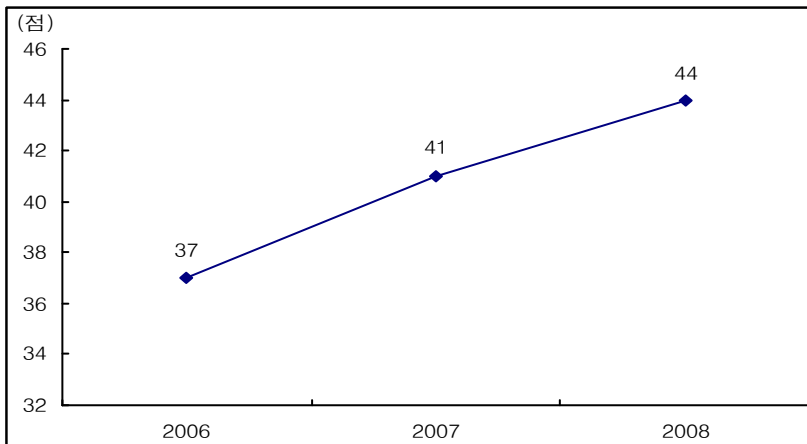
## ■ 가족친화적 기업 인증제 도입 등 직장문화 개선(세부영역)

- 가족친화적 직장문화 개선을 위해 추진된 가족친화적 기업 경영모델

개발, 기업인증제 등 가족친화적 기업 지원, 가족친화적 교육프로그램 개발·보급 등 사업들 대부분 당초목표를 달성한 것으로 나타남(가족친화적 교육프로그램 개발·보급 사업은 86.3% 달성).

- 이들 사업들은 궁극적으로 일·가정 양립이 가능한 가족친화 직장문화를 조성하기 위한 것으로, 그 성과는 ‘가족친화지수(FFI: Family Friendliness Index)’ 성과지표로 측정할 수 있음.
  - 가족친화지수는 탄력적 근무제도, 자녀양육 및 교육지원제도, 부양가족 지원제도, 근로자 지원제도, 가족친화 문화조성 등 크게 5개 범주의 정량화된 지표로 설문 등을 통하여 가족친화제도(프로그램) 활용도를 측정한 결과임.
- 가족친화지수는 44로 나타나, 동 사업들의 성과점수는 5점(5점 만점 중)으로 측정됨.
  - 그러나 가족친화적 직장문화를 조기에 정착시키기 위해서는 출산 및 가족 친화적 고용문화 조성에 기여한 기업들에 실질적으로 효과성 있는 인센티브를 제공하고, 우수기업사례를 보다 적극적으로 홍보·보급하는 노력을 강화할 필요가 있음.

[그림 III-11] 가족친화지수 추이



자료 : 보건복지가족부 내부자료

## A2-2. 학교 사회교육 강화 및 가족문화 조성(소영역)

### ■ 가족가치관 확립을 위한 학교교육 강화(세부영역)

- 가족가치관 확립을 위한 학교교육 강화 사업들은 미래가임기인구인 이동·청소년을 대상으로 가족 중시 및 양성평등 가치관을 함양하기 위한 것으로, 그 성과는 ‘청소년의 가족가치관’ 성과지표로 측정할 수 있음.

$$\text{청소년의 가족가치관} = \frac{\text{결혼필요성} + \text{자녀필요성}}{2} \times 100$$

- 가장 최근 자료로서 「2006년 전국 청소년 결혼·자녀·양성평등 가치관 조사(한국보건사회연구원)」에 의거하여 청소년의 가족가치관은 70.9%(결혼필요성(매우 필요+필요) 66.5%, 자녀필요성(반드시 필요+갖는 편이 좋음) 75.2%)로, 청소년 관련 사업들의 성과점수는 4점(5점 만점 중)으로 측정됨.
- 개인의 가치관은 오랜 기간 개인의 경험이 축적되어 나타나는 것으로 청소년이 많은 시간을 보내는 학교에서 가족가치관 교육을 보다 체계화하여 강화하는 노력을 하여야 할 것임.

### ■ 가족가치관 확립을 위한 사회교육 강화(세부영역)

- 출산·가족친화적 태도 형성, 양성평등의식 제고 등을 위한 사회교육 사업들의 성과는 ‘미혼층의 자녀가치관’ 성과지표로 측정할 수 있음.

$$\text{미혼층의 자녀가치관} = \text{미혼남녀의 자녀필요성}$$

- 「저출산·고령화관련 국민인식조사(보건복지가족부, 2008)」에 의하면, 미혼층의 자녀필요성은 81.9%로 동 사업들의 성과점수는 3점(5점 만점 중)으로 측정됨.



- 사회교육의 성과는 보통 수준으로 최근 미혼층의 낮은 가족가치관을 높이기 위해서는 여전히 미흡한 것으로 판단되므로, 사회교육의 체계화와 내실화를 위한 노력을 강화할 필요가 있음.

〈표 III-2〉 성과지표: 저출산분야-가족친화·양성평등적 사회문화 조성(중영역)

평가항목	평가지표	추진실적			점수		
		2006	2007	2008	2006	2007	2008
A2.가족친화 양성평등적 사회문화 조성	주출산연령층(25~34세) 여성고용률 - 남성고용률	21.3	19.1	19.0	1.0	2.0	2.0
	①여성고용률	57.7	58.7	59.2			
	②남성고용률	79.1	77.8	78.3			
A2-1. 일-가정 양립 환경 조성							
산전후휴가급여 등 지원 확대	산전후 휴가급여 수급자 증감률	19.1	19.2	17.4	5.0	5.0	5.0
육아휴직제도 다양화 및 근로형태 유연화	육아휴직률	27.9	36.3	42.5	1.0	2.0	5.0
출산육아기 이후 노동시장 복귀지원	임마채용장려금 및 출산후 계속고용지원금 수급자 증감률	-	-	291.6	*	*	5.0
가족친화적기업 인증제도 입 등 직장문화 개선	가족친화지수	37	41	44	2.0	4.0	5.0
A2-2. 학교 사회교육 강화 및 가족문화 조성							
가족가치관 확립을 위한 학교교육 강화	청소년의 가족 가치관	70.9	70.9	70.9	4.0	4.0	4.0
가족가치관 확립을 위한 사회교육 강화	미혼남녀의 자녀필요성	-	-	81.9	*	*	3.0

### A3. 건전한 미래세대 육성(중영역)

□ ‘건전한 미래세대 육성’ 중영역에는 i) 아동·청소년의 안전한 성장환경 조성, ii) 아동·청소년의 건전한 성장을 위한 사회적 지원시스템 확립의 2개 소영역들이 포함됨.

○ ‘아동·청소년의 안전한 성장환경 조성’ 소영역에는 아동 안전사고 예방을 위한 사회기반 조성, 아동학대 예방 및 방임아동 보호체계 강화, 학교폭력 예방·근절 대책 강화 등 3개 사업들이 포함됨.

○ ‘아동·청소년의 건전한 성장을 위한 사회적 지원시스템 확립’ 소영역에는 지역사회 아동·청소년 보호기능 강화, 아동권리 보호를 위한 사회시스템 구축, 아동·청소년의 창의성 제고를 위한 문화예술교육 지원, 유해 환경으로부터 청소년 보호, 학교의 건강관리기능 강화를 위한 여건 조성 등 5개 사업들이 포함됨.

□ 이들 소영역 모두 아동·청소년의 건강한 성장환경을 조성하기 위한 것으로, 그 성과는 ‘요보호아동·청소년비율’과 ‘아동·청소년위험환경경험수’ 성과지표들로 측정할 수 있음.

$$\text{요보호 아동·청소년비율} = \frac{\text{요보호 아동·청소년 수}}{\text{전체 18세미만 아동·청소년 수}} \times 100$$

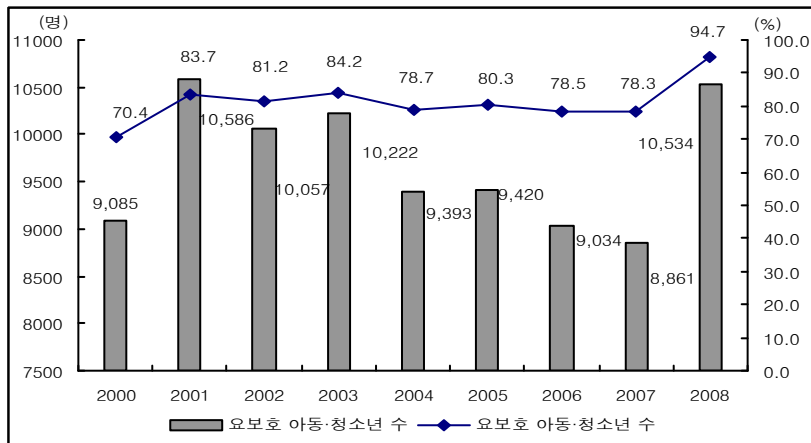
$$\text{아동·청소년 위험환경 경험수} = \frac{\text{아동안전사고사망자 수+학교폭력발생건수}}{\text{전체 아동·청소년 수}} \times 100$$

□ 동 사업들의 성과점수(두 성과지표 성과점수 평균)는 1점으로 아주 낮은 것으로 측정됨.

○ ‘요보호청소년 비율’은 2007년 78명(10만명 청소년 당)에서 2008년 94명으로 증가하여, 성과점수는 1점(5점 만점 중)으로 측정됨.

— 이러한 성과는 사업 실적이 실제 요보호청소년수 감소로 이어지지 못하고 있기 때문에 해석할 수 있으며, 이에 따라 정책의 실효성을 제고하기 위한 노력을 강구할 필요가 있음.

[그림 III-12] 요보호아동 청소년비율

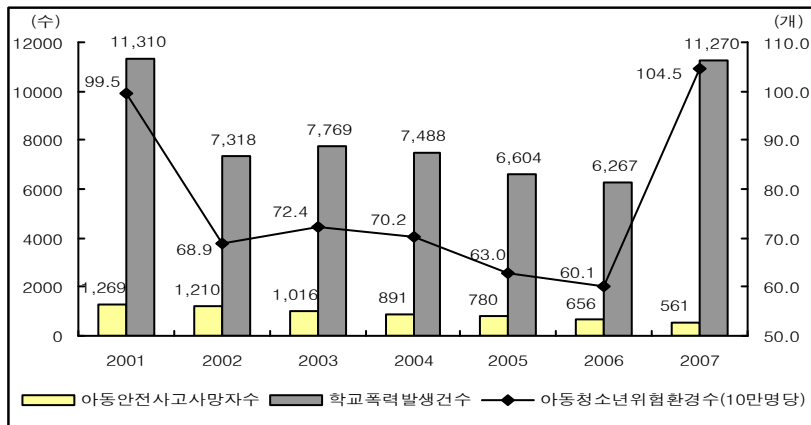


자료: 복지복지가족부, 내부자료(요보호 아동 발생 및 보호현황)

○ 아동·청소년위험환경경험수(10만 아동·청소년 당)는 2007년 104명(2008년 자료는 미확보)으로, 성과점수는 1점(5점 만점 중)으로 측정됨.

－ 이러한 성과는 단속을 강화한 결과 학교폭력발생건수가 6,257건에서 11,270건으로 급격하게 증가하였기 때문으로 판단됨.

[그림 III-13] 아동·청소년위험환경경험수



자료: 보건복지가족부 내부자료(아동안전사고현황), 교육과학기술부 내부자료(학교폭력대책팀)

### A3-1 아동청소년의 안전한 성장환경 조성(소영역)

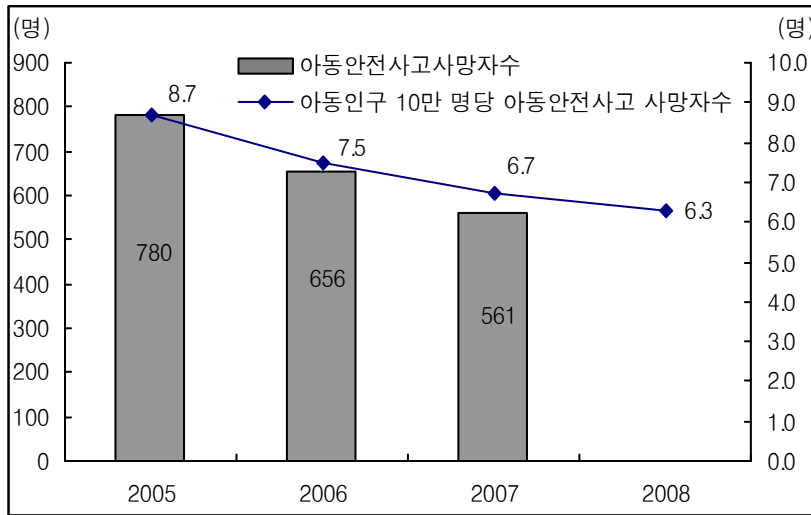
#### ■ 아동안전사고 예방을 위한 사회기반 조성(세부영역)

- 아동안전사고 예방을 위한 사회기반 조성을 위해 아동안전사고유형별 대책 추진, 아동안전사고 예방을 위한 협조체계 강화 및 분위기 조성, 아동안전관련 통계기반 구축, 아동 청소년 종합실태 조사 등 4개 사업들이 추진됨.
  - － 구체적으로 아동안전종합대책 마련, 가정내 아동안전사고 예방 사업, 보건소·어린이집 대상 안전교육 및 아동안전꾸러미 배포, 아동안전사고예방 교육용 CD 제작 배포, “뽕뽕이와 안전안잔” 제작 EBS 방송 및 어린이집 배포, 아동안전사고 예방 공모전 실시, 포스터 및 동영상 공모 실시 및 수상작 CD 배포 등이 추진됨.
- 이들 사업들은 궁극적으로 아동안전사고 예방 및 감소를 위한 것으로, 그 성과는 ‘아동인구 10만명당 아동안전사고 사망자수’ 성과지표로 측정할 수 있음.

$$\frac{\text{아동인구 10만명당 아동안전사고사망자수}}{\text{아동안전사고사망자수}} = \frac{\text{아동안전사고사망자수}}{\text{전체 18세미만 전체 아동 수}} \times 100,000$$

- 아동인구 10만명당 아동안전사고 사망자수가 2007년 6.7명에서 2008년 6.3명으로 감소하여, 동 사업들의 성과점수는 5점(5점 만점 중)으로 측정됨.
  - － 아동안전사고 사망자수를 추가적으로 감소시키기 위해서는 홍보·교육 및 지도감독을 체계적·지속적으로 실시할 필요가 있음.

[그림 III-14] 아동인구 10만명당 아동안전사고 사망자수



자료: 보건복지부 내부자료(아동안전사고현황).

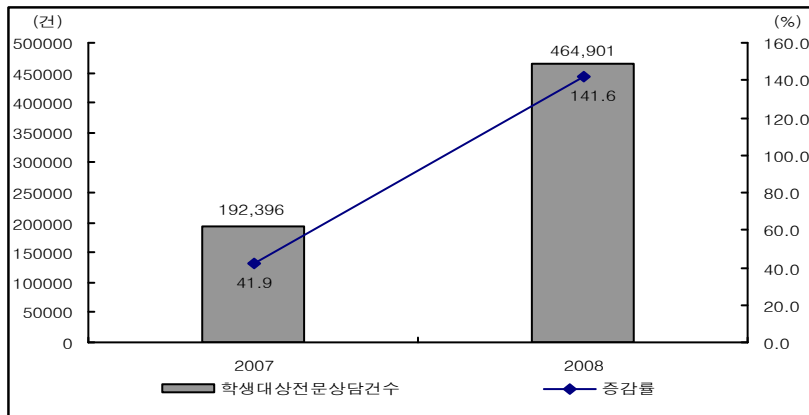
#### ■ 학교폭력 예방·근절 강화(세부영역)

- 학교폭력을 예방·근절하기 위해 추진된 범정부대책 수립, 정책연구·프로그램 개발·보급, 관련단체 지원, 각종 홍보 및 연수 등 사업들 대부분 당초목표를 달성한 것으로 나타남.
- 이들 사업의 성과는 ‘학생대상 전문상담진수 증감율’ 성과지표로 측정할 수 있음.

$$\text{학생대상 전문상담진수 증감율} = \frac{\text{현년도} - \text{전년도 상담진수}}{\text{전년도 상담진수}} \times 100$$

- 학생대상 전문상담진수가 141.6% 증가하여, 동 사업들의 성과점수는 5점(5점 만점 중)으로 측정됨.
  - － 향후 학교폭력을 근본적으로 예방하기 위해서는 학생대상 전문상담을 체계적·지속적으로 추진할 필요가 있음.

[그림 III-15] 학생대상 전문상담



자료: 교육과학기술부, 내부자료.

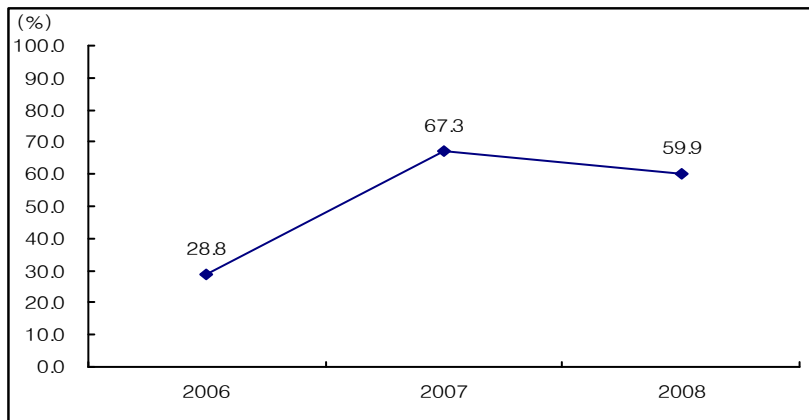
#### ■ 지역사회 아동·청소년 보호기능 강화(세부영역)

- 지역사회 아동·청소년 보호기능을 강화하기 위해 추진된 지역아동센터 확충·운영 내실화 및 아동복지교사 지원, 희망스타트 사업실시, 아동발달지원계좌(CDA) 실시, 청소년 방과후 아카데미 확충 및 지원, 청소년 공부방 운영지원 등 사업들 대부분 당초목표를 달성한 것으로 나타난.
- 청소년 공부방 운영 지원(98.8%)과 청소년 방과후 아카데미 확충 및 지원(92.5%) 등의 사업들도 당초목표를 거의 달성한 것으로 나타난.
- 이들 사업들은 궁극적으로 맞벌이·한부모·취약계층(빈곤 등) 아동·청소년들에게 빈곤의 대물림 차단하고 건강한 성장을 지원하기 위한 것으로, 그 성과는 ‘지역사회 아동·청소년 보호·육성프로그램 이용률’ 성과지표로 측정할 수 있음.
- 여기에서 지역사회 아동·청소년 보호·육성프로그램으로는 지역아동센터, 방과후 아카데미, 청소년 공부방, 방과후 학교, 방과후보육, 청소년 상담지원센터, 희망스타트, 아동발달지원계좌 등이 포함됨.

$$\frac{\text{지역사회아동·청소년 보호·육성 프로그램 이용률}}{\text{프로그램 이용자 수}} = \frac{\text{프로그램 이용자 수}}{\text{아동·청소년 수}} \times 100$$

- 2008년도 지역사회아동·청소년보호·육성프로그램이용률은 59.9%로, 동 사업들의 성과점수가 5점(5점 만점 중)으로 측정됨.
- － 한편, 지역사회아동·청소년보호·육성프로그램이용률이 2007년도 67.3%에서 2008년 59.9%로 감소한 이유는 청소년공부방 이용자가 2007년 346만명에서 245만명으로 감소하였기 때문으로, 그 원인을 규명하여 개선할 필요가 있음.

[그림 III-16] 지역사회 아동·청소년 보호 육성프로그램 이용률



자료: 보건복지가족부 내부자료, 교육과학기술부 내부자료.

#### ■ 유해환경으로부터 청소년 보호(세부영역)

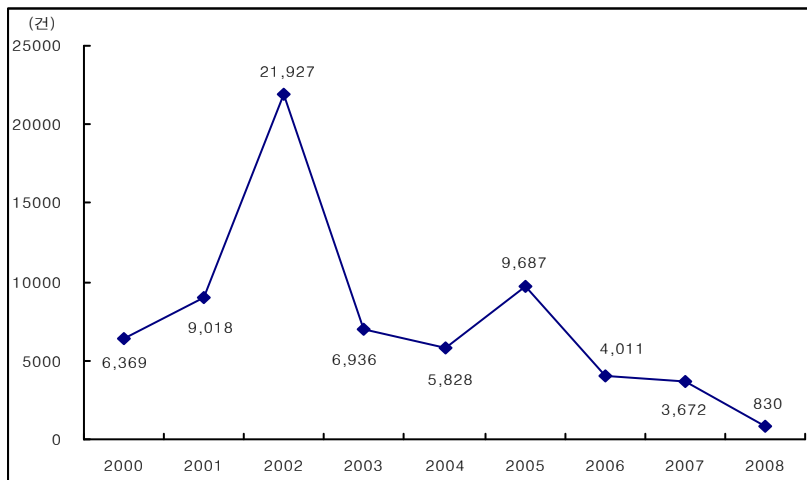
- 유해환경으로부터 청소년을 보호하기 위해 청소년 유해환경 개선, 위기청소년사회안전망 구축(CYS-NET), 청소년 동반자 프로그램 운영 지원, 청소년수련시설 안전등급 공표 등 4개 사업들이 추진됨.
- － 이 중 청소년 유해환경 개선 사업은 당초목표의 18.7%만을 달성한 것으로 나타났으며, 이는 감시단이 민간단체 위주로 활동하여 신고·고발이 어렵고, 실제 위반업소가 줄어들었기 때문으로 나타남.

- 동 사업들의 성과는 ‘청소년유해환경감시단 활동실적 중 신고·고발건수’ 성과지표로 측정할 수 있음.

청소년 유해환경감시단 활동 = 현년도 감시단활동 중 신고고발 건수

- 2008년 청소년 유해환경 감시단 활동 중 신고·고발건수는 830건으로 2007년 3,672건에서 급격하게 감소하여, 동 사업들의 성과점수는 1점(5점 만점 중)으로 측정됨.
- － 이는 민간감시단의 신고·고발 축소 경향에 기인한 것으로 사업들의 성과가 저조한 것으로 평가하기에는 무리가 있음. 따라서 동 사업들의 성과를 보다 객관적으로 평가하기 위해서는 현 성과지표를 개선할 필요가 있음.

[그림 III-17] 청소년유해환경감시단 활동실적 중 신고·고발건수



자료: 보건복지가족부, 내부자료.



〈표 III-3〉 성과지표: 저출산분야 - 건전한 미래세대 육성(중영역)

평가항목	평가지표	추진실적			점수		
		2006	2007	2008	2006	2007	2008
A3. 건전한 미래세대 육성							
A3-1 아동청소년의 안전한 성장환경 조성							
아동안전사고 예방을 위한 사회기반 조성	아동인구 10만 명당 아동안전 사고 사망자수	7.5	6.7	6.3	5.0	5.0	5.0
학교폭력 예방근절 강화	학생대상 전문상담건수 증가율	*	41.9	141.6	*	5.0	5.0
A3-2 아동청소년의 건전한 성장을 위한 사회적 지원시스템 확립							
지역사회 아동 청소년 보호 기능 강화	지역사회 아동 청소년 보호·육성 프로그램 이용률	28.8	67.3	59.9	5.0	5.0	5.0
유해환경으로부터 청소년 보호	청소년유해환경 감시단 활동	4,011	3,672	830	5.0	1.0	1.0

## 2. 고령사회 분야

### B1. 안정적인 노후소득 보장체계 구축(중영역)

□ ‘안정적인 노후소득 보장체계 구축’ 중영역은 i) 공적연금제도 내실화, ii) 노후소득보장 사각지대 해소, iii) 사적 소득보장제도 확충 등 3개의 소영역들로 구성되어 있음.

- ‘공적연금제도 내실화’ 소영역에는 국민연금 장기지속가능성 확보, 특수직역연금 제도개선, 국민연금과 특수직역연금 가입기간 연계, 고령사회 근로유인 제공을 위한 연금체계 구축 등 5개 세부영역들이 포함됨.
- ‘노후소득보장 사각지대 해소’ 소영역에는 경로연금 확대와 국민연금 사각지대 해소의 세부영역들이 포함됨.
- ‘사적 소득보장제도 확충’ 소영역에는 퇴직연금제도 조기 정착과 개인연금 활성화의 세부영역들이 포함됨.

□ ‘안정적인 노후소득 보장체계 구축(중영역)’의 세부영역들은 다양한 노후소득원을 확보하여 적정수준의 노후소득이 보장되도록 소득보장체계를 구축하기 위한 것으로, 그 성과는 ‘65세 이상 노인의 공적소득보장 수혜율’과 ‘퇴직연금가입자증가율’ 성과지표들로 측정할 수 있음.

$$\text{65세이상 노인의 공적소득보장수혜율} = \frac{\text{국민+공무원+사학+군인연금+경로연금수급자}}{\text{65세 이상 노인인구수}} \times 100$$

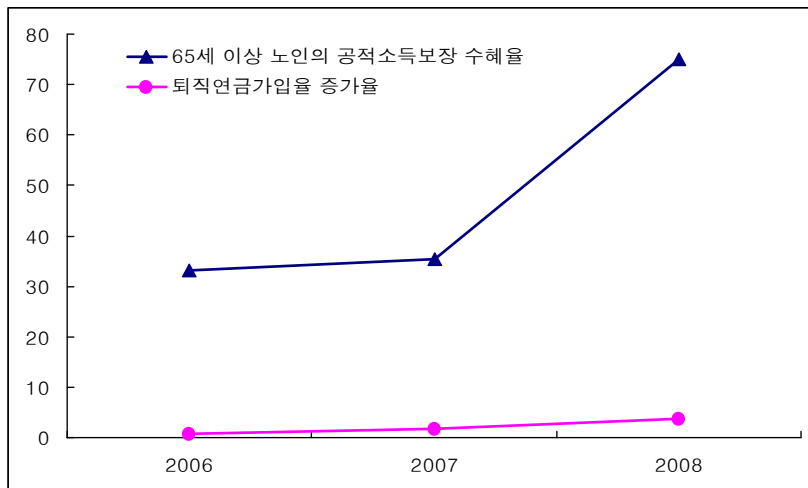
$$\text{퇴직연금가입자 증가율} = \frac{\text{현년도 - 전년도 퇴직연금가입자 증가율}}{\text{전년도 퇴직연금가입자 증가율}} \times 100$$

○ 두 성과지표들의 성과점수 평균은 4.0점으로 측정되어, 동 중영역의 2008년도 성과가 큰 것으로 평가할 수 있음.

- 노인의 공적소득보장 수혜율은 경로연금 지급대상 확대로 2007년 35.5%에서 2008년 75.1%로 급격하게 증가하여, 성과점수가 3점으로 측정됨.

- 퇴직연금 가입자 증가율은 2007년 1.8%에서 2008년 3.8%로 증가한 결과, 성과점수는 5점(5점 만점 중)으로 측정됨.
- 고령화사회에 대비하여 근로자의 안정적이고 예측가능한 노후설계, 기업의 경영 예측을 위하여 2005.12.1부터 퇴직연금제를 도입한 이래, 지속적인 홍보로 인한 제도 확산과 노후불안에 따른 사회적 공감대로 인하여 확산된 것으로 평가할 수 있음.

[그림 III-18] 65세이상 노인 공적소득보장수혜율 및 퇴직연금가입자 증가율



자료: 국민연금관리공단, 국방부, 사학관리공단, 공무원연금관리공단, 보건복지가족부 내부자료.

### B1-1. 공적연금 내실화(소영역)

#### ■ 국민연금의 장기 지속가능성 확보(세부영역)

- ‘국민연금의 장기 지속가능성 확보’ 세부영역 사업들은 국민연금을 지속가능한 제도로 유지 및 관리하기 위한 것으로, 그 성과는 ‘국민연금 재정안정 확보노력’ 성과지표로 측정할 수 있음.

- 5점: 제도개혁이 이루어진 지 3년 이내
- 4점: 개혁방안 합의안이 마련되어 법안통과를 기다리고 있는 경우
- 3점: 개혁방안 마련을 위한 TF가 운영 중인 경우
- 2점: 개혁방안에 대한 논의가 이루어지고 있으나 논의구조가 가시화되지 않은 경우
- 1점: 개혁이 필요한 상황이나 개혁에 대한 논의가 전혀 이루어지지 않는 경우

○ 2007년 국민연금법 개정안 통과 후, 2008년에 국민연금 재정계산을 실시 및 공시하여, 동 사업들의 성과점수는 5점(5점 만점 중)으로 측정됨.

#### ■ 직역연금 제도 개선(세부영역)

- 직역연금제도를 개선하기 위해 추진된 재정계산 실시, 부담 및 급여 체계 조정, 책임준비금 검토 등 3개 사업들 모두 당초목표를 달성한 것으로 나타난.
- 동 사업들의 성과는 ‘직역연금 재정안정 확보노력’ 평가지표로 측정할 수 있음. 한편, 직역연금 각각에 대한 기중치는 공무원연금 4, 사학연금 3, 군인연금 3으로 설정함.

- 5점: 제도개혁이 이루어진 지 3년 이내
- 4점: 개혁방안 합의안이 마련되어 법안통과를 기다리고 있는 경우
- 3점: 개혁방안 마련을 위한 TF가 운영 중인 경우
- 2점: 개혁방안에 대한 논의가 이루어지고 있으나 논의구조가 가시화되지 않은 경우
- 1점: 개혁이 필요한 상황이나 개혁에 대한 논의가 전혀 이루어지지 않는 경우

- 관련 사업들의 목표가 모두 달성되었음에도 불구하고, 동 사업들의 성과점수는 3.7점(5점 만점 중)으로 측정됨.
  - － 그 이유로는 2008년 12월 공무원연금 및 사학연금 개혁 법안들이 각각 마련되었으나 국회통과를 기다리고 있으며(각각 5점 만점 중 4점), 군인연금은 개혁방안 마련을 위해 TF를 운영 중(3점)에 있기 때문임.
  - － 즉, 직역연금 재정 안정을 위해서는 각 개혁 법안들이 입법화될 수 있도록 지속적인 노력이 필요함.

## ■ 국민연금과 직역연금간 가입기간 연계(세부영역)

- ‘국민연금과 특수직역연금 간 가입기간 연계’ 세부영역은 연금 수급권 강화 및 노동시장 유연성 제고를 통해 공적연금의 사각지대를 해소하기 위한 것으로, 그 성과는 ‘국민연금과 직역연금간 가입기간 연계’ 성과지표로 측정할 수 있음.

- 5점: 가입기간 연계방안이 제도화된 경우
  - 4점: 가입기간 연계방안이 마련되어 법안통과를 기다리고 있는 경우
  - 3점: 가입기간 연계방안 마련을 위한 TF가 운영 중인 경우
  - 2점: 가입기간 연계방안에 대한 논의가 이루어지고 있으나 논의구조가 가시화되지 않은 경우
  - 1점: 가입기간 연계가 필요한 상황이나 가입기간 연계방안에 대한 논의가 전혀 이루어지지 않는 경우
- 2008년 공적연금 가입기간 연계방안 합의안이 도출된 후, 2009년 1월 국민연금과직역연금의연계에관한법률이 제정됨으로써, 동 세부영역의 성과점수는 5점(5점 만점 중)으로 측정됨.

## B1-2. 노후소득보장 사각지대 해소(소영역)

### ■ 기초노령연금 확대(세부영역)

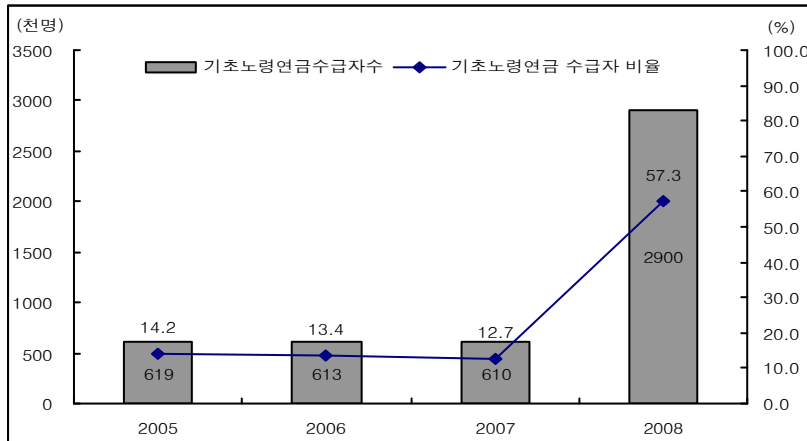
- 생활이 어려운 노인에게 기초노령연금을 지급하여 노후소득보장 사각지대를 해소하고 생활안정을 도모하기 위한 기초노령연금 확대 사업의 성과는 ‘기초노령연금 수급자 비율(65세 이상 노인 대비)’ 성과지표로 측정할 수 있음.

$$\text{기초노령연금 수급자 비율} = \frac{\text{기초노령연금 수급자수}}{\text{65세 이상 노인인구수}} \times 100$$

- 기초노령연금 수급자 비율은 2007년 12.7%(610천명)에서 2008년 57.3%(2,900천명)로 급격하게 높아졌으며, 동 사업의 성과점수는 3점(5점 만점 중)으로 측정됨.

- 이러한 성과는 기초노령연금 수급대상을 1단계('08. 1월 70세이상 노인 60%)와 2단계('08. 7월 65세이상 노인 60%)에 걸쳐 확대하였기 때문임(3단계는 '09. 1월 65세이상 노인 70%로 확대).

[그림 III-19] 기초노령연금 수급자 비율(65세 이상 노인 대비)



자료: 보건복지가족부, 내부자료.

#### ■ 국민연금 사각지대 해소(세부영역)

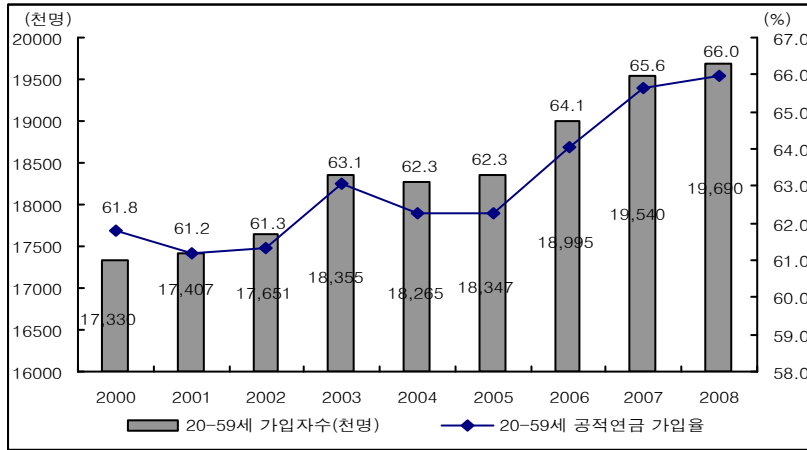
- 국민연금 사각지대를 해소하기 위해 추진된 납부예외자 및 장기체납자 축소, 자발적인 보험료 납부 유도, 5인 미만 사업장가입자 확대, 건설업 등 일용직 근로자 관리강화, 4대 보험 부과기준, 징수방법 일원화 등 5개 사업들은 당초목표를 달성한 것으로 나타남.
- 이들 사업의 성과는 '20~59세 공적연금 가입률' 성과지표로 측정할 수 있음.

$$20\sim 59\text{세 공적연금가입률} = \frac{20\sim 59\text{세 공적연금가입자 수}}{20\sim 59\text{세 근로연령인구}} \times 100$$

- 20~59세 공적연금가입률이 66.0%로, 동 사업들의 성과점수는 4점(5점 만점 중)으로 측정됨.
- 노인인구 급증과 함께 전체 인구 중 노인인구가 차지하는 비율이

높아짐에 따라, 이들의 노후생활 보장을 위한 공적연금 가입 확대를 위한 노력이 강화되어야 할 것임.

[그림 III-20] 20~59세 인구 중 공적연금 가입률



자료: 국민연금관리공단, 국방부, 사학관리공단, 공무원연금관리공단, 보건복지가족부 내부자료

### B1-3. 사적소득보장제도(소영역)

#### ■ 퇴직연금제도 조기 정착(세부영역)

- 퇴직연금제도를 조기 정착시키기 위해 추진된 교육 및 컨설팅 지원, 퇴직연금 세제 인센티브 확충, 공공부문 퇴직연금 가입 유도, 4인 이하 사업장 퇴직급여제도 도입, 퇴직연금 지급보장 장치 강구 등 사업들 모두 당초목표를 달성한 것으로 나타남.
- 이들 사업의 성과는 ‘20~59세 근로인구 중 퇴직연금 가입률’ 성과지표로 측정할 수 있음.

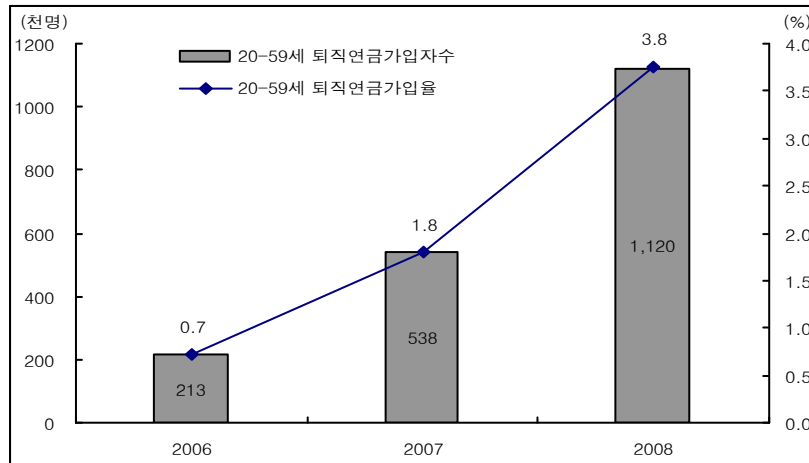
$$20\sim59\text{세 근로인구 중 퇴직연금가입률} = \frac{20\sim59\text{세 퇴직연금가입자 수}}{20\sim59\text{세 근로연령인구}} \times 100$$

- 20~59세 근로인구 중 퇴직연금 가입률은 2007년 1.8%에서 2008년 3.8%로 증가하여, 동 사업들의 성과점수는 5점(5점 만점 중)으로 측

정됨.

- 향후에도 고령사회를 대비하여 퇴직연금제도에 대한 인식을 제고하고, 확산하는 노력을 지속적으로 추진할 필요가 있음.

[그림 III-21] 20-59세 근로연령인구 중 퇴직연금 가입률



자료 : 노동부, 퇴직연금제도 도입 현황



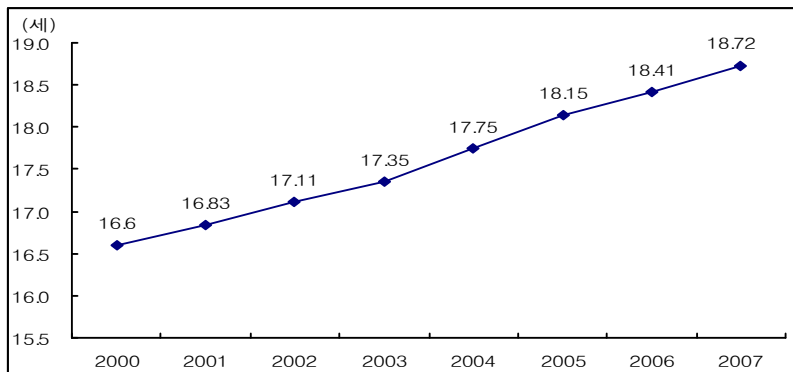
〈표 III-4〉 성과지표: 고령사회분야 - 안정적인 노후소득 보장체계구축(중영역)

평가항목	평가지표	추진실적			점수		
		2006	2007	2008	2006	2007	2008
	(①점수+②점수)/2				3.0	3.0	4.0
BI안정적인 노후소득 보장체계 구축	①65세이상 노인 공적소득 보장 수혜율	33.1	35.5	75.1	1.0	1.0	3.0
	②퇴직연금가입율 증가율	4120.9	151.3	107.4	5.0	5.0	5.0
BI-1 공적연금 내실화							
국민연금의 장기 지속 가능성 확보	국민연금 재정안정 확보노력	-	법개정안 국회통과	재정계산 실시, 공시 완료	*	5.0	5.0
직역연금 제도개선	직역연금 재정안정 확보노력	-	법개정안 국회통과	공무원사학연금 개혁법안 마련 군인연금 TF운영	*	5.0	3.7
국민연금과 직역연금 간 가입기간 연계	국민연금과 직역연금간 가입기간 연계	-	-	연계방안 합의안 도출 법률제정	*	*	5.0
BI-2 노후소득보장 사각지대 해소							
기초노령연금 확대	기초노령연금 수급비용(65세 이상 노인대비)	13.4	12.7	57.3	1.0	1.0	3.0
국민연금 사각지대 해소	20-59세 공적연금 가입률	64.1	65.6	66.0	4.0	4.0	4.0
BI-3 사적소득보장제도							
퇴직연금제도 조기 정착	20-59세 퇴직연금가입자 증가율	4121	151.3	107.4	5.0	5.0	5.0
	①퇴직연금가입율	0.7	1.8	3.8			

## B2. 건강하고 보호받는 노후생활보장(중영역)

- ‘건강하고 보호받는 노후생활 보장’ 중영역에는 i) 노후 건강관리 기반 조성, ii) 노인요양보호 기반 확충, iii) 평생 건강증진을 위한 생활체육 활성화 등의 3개 소영역들이 포함됨.
  - ‘노후 건강관리 기반조성’ 소영역에는 사전예방적 보건의료체계 구축, 노후의료보장 내실화, 노인건강증진을 위한 운동사업 활성화 등 3개 세부영역들이 포함됨.
  - ‘노인요양보호 기반확충’ 소영역에는 노인수발보험제도 도입, 노인요양인프라 확충, 치매노인에 대한 종합적 관리·지원체계 구축, 민간재가서비스 활성화 등 4개 세부영역들이 포함됨.
  - ‘평생 건강증진을 위한 생활체육 활성화’ 소영역에는 체육인프라의 활용도 제고와 연령별·개인별 특성에 맞는 체육프로그램 개발의 2개 세부영역들이 포함됨.
- 동 중영역은 궁극적으로 노후 건강을 증진하기 위한 것으로, 그 성과는 ‘65세에서의 기대수명’ 성과지표로 측정할 수 있음.
  - 65세 기대수명은 2006년 18.4세에서 2007년 18.7세로 점진적으로 증가한 것으로 나타남.

[그림 III-22] 65세 기대수명



자료: 통계청, KOSIS.

## B2-1. 노후 건강관리 기반 조성(소영역)

### ■ 사전예방적 보건의료체계 구축(세부영역)

○ 사전예방적 보건의료체계를 구축하기 위해 추진된 예방위주의 찾아가는 보건소 기능 강화, 공공보건의료 인프라 확충 및 활용 효율화 등 사업들은 목표를 초과달성한 것으로 나타남.

－ 단, 노화종합 연구소 설립 사업은 당초목표의 50%만 달성한 것으로 나타남.

○ 동 사업들은 취약계층의 생애주기별 건강위험요인 및 질환에 대한 자가관리능력 및 삶의 질 향상에 기여하기 위한 것으로, 그 성과는 ‘노인건강검진율’ 성과지표로 측정할 수 있음.

$$\text{노인건강검진율} = \frac{\text{65세 이상 노인 중 1년 간 건강검진자수}}{\text{65세 이상 노인}} \times 100$$

○ 노인건강검진율은 2007년 50.1%(2008년 자료는 미발표)로, 동 사업들의 성과점수는 4점(5점 만점 중)으로 측정됨.

－ 향후 노인인구가 급증할 전방으로 노인의 건강검진율을 더욱 확대하기 위한 정책적 노력이 필요함.

### ■ 노인 건강증진을 위한 운동사업 활성화(세부영역)

○ 노인의 건강증진을 위한 운동사업 활성화를 위해 추진된 노인운동지원사업 및 전문인력 배치확대를 통한 노인운동 활성화, 전국노인건강대축제 등 사업들 모두 당초목표를 거의 달성한 것으로 나타남.

○ 이들 사업은 건전 여가문화를 정착시켜 건강하고 활력 있는 노후생활을 보장하기 위한 것으로, 그 성과는 ‘노인의 규칙적 생활체육 참여율(60대 이상 가중평균치)’ 성과지표로 측정할 수 있음.

$$\text{노인의 규칙적 생활체육 참여율} = \text{목표치 대비 노인의 규칙적 생활체육 참여율}$$

- 2008년 노인의 규칙적 생활체육참여율(23.5%)은 목표치(35%) 대비 67.1%에 불과하여, 동 사업들의 성과점수는 1점(5점 만점 중)으로 추정됨.
- 노인을 위한 체육관련 서비스 활성화 및 지원 확대가 요구됨.

## B2-2. 노인 요양보호 기반 확충(소영역)

### ■ 노인장기요양보험제도 도입(세부영역)

- 노인장기요양보험제도 도입을 위해 추진된 노인장기요양보험법령 제정, 질 높은 서비스 제공을 위한 적정수가 모형개발, 노인장기요양보험제도의 원활한 시행을 위한 사전준비, 노인장기요양보험제도 시범사업 실시, 노인장기요양보험제도 운영 등 사업들 대부분 목표를 달성한 것으로 나타남.
  - ‘노인장기요양보험제도’ 실시 결과, 등급판정에 대한 이의신청률과 만족도는 당초목표를 초과달성하였으며, 인지도는 85%를 달성한 것으로 나타남.
  - 이들 사업 모두 장기요양보험제도의 원활한 실행을 위한 것으로, 그 성과는 ‘노인장기요양서비스 수혜율(시설·재가 장기요양보험 수혜자수)’ 평가지표로 측정할 수 있음.
- $$\text{노인장기요양서비스수혜율} = \frac{\text{노인중장기요양서비스이용자수}}{\text{65세 이상 노인인구수}} \times 100$$
- 2008년 노인장기요양서비스수혜율은 3.9%(1~3등급 인정자 214,480명 중 실제수혜자 197,481명)로, 동 사업들의 성과는 5점(5점 만점 중)으로 추정됨.
  - 사전준비 등 관련 사업들의 추진실적에 힘입어 장기요양보험제도 도입의 성과가 긍정적인 것으로 평가될 수 있음.

## ■ 노인 요양 인프라 확충(세부영역)

- 노인요양인프라를 확충하기 위해 추진된 노인요양인프라 종합투자계획 수립·시행, 질 높은 서비스 인력 인프라 구축 등 사업들 모두 목표를 달성한 것으로 나타남.
- 이들 사업의 성과는 ‘노인요양시설 구축율’ 성과지표로 측정할 수 있음.  

$$\text{노인요양시설구축율} = \text{목표치 대비 노인장기요양시설 구축율} \times 100$$
- 노인요양시설 구축율은 목표치 대비 110.6%(병상수 68,581개 확보, 목표치 62,027개)로, 동 사업들의 성과점수는 5점(5점 만점 중)으로 측정됨.  
 - 그러나 현 노인인구 대비 노인요양시설 구축율은 1.4%에 불과하여, 향후 급속한 고령화에 따른 수요자 급증에 대비하여 병상수를 지속적으로 확대해 나가야 할 것임.

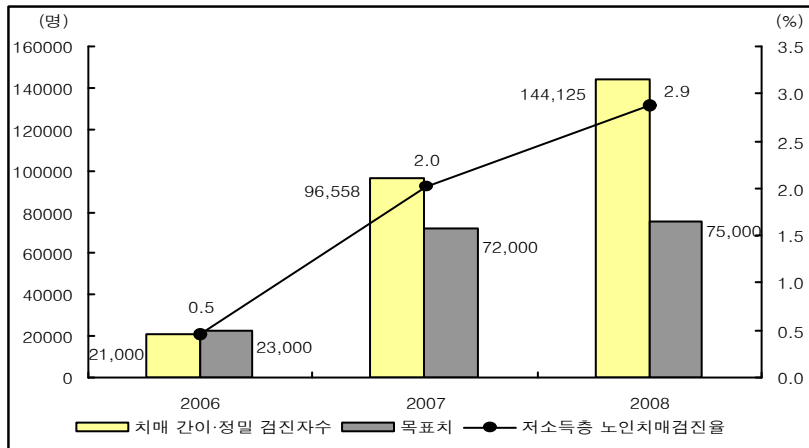
## ■ 치매노인에 대한 종합적 관리지원체계 구축(세부영역)

- 치매노인에 대한 종합적 관리지원체계를 구축하기 위해 추진된 보건소 치매상담센터 기능 강화, 사례관리를 통해 치료 및 보호의 비용 효과성제고, 치매극복을 위한 인프라 구축 및 중장기비전 수립, 공립 치매요양병원 확충 등 사업들 모두 목표를 달성한 것으로 나타남.  
 - 다만 ‘치매극복을 위한 인프라 구축 및 중장기비전수립’ 사업만이 목표를 63.6% 달성한 것으로 나타남.
- 동 사업들은 치매에 대한 부정적 인식을 개선하고 치매노인과 더불어 살 수 있는 사회적 기반을 조성하기 위한 것으로, 그 성과는 ‘노인치매검진율’ 성과지표로 측정할 수 있음.

$$\text{노인치매검진율} = \frac{\text{65세 이상 노인 중 1년간 치매검진자수}}{\text{65세 이상 노인인구}} \times 100$$

- 노인치매검진율은 2007년 2.0%(목표대비 134.1%)에서 2008년 2.9%(목표대비 192.2%)로 증가하여, 동 사업들의 성과점수는 5점(5점 만점 중)으로 측정됨.
- 다만, 세부사업들 중 상대적으로 미흡한 인프라 구축 등에 보다 중점을 둘 필요가 있음.

[그림 III-23] 노인치매검진율



자료: 보건복지가족부 내부자료.

〈표 III-5〉 성과지표: 고령사회분야 - 건강하고 보호받는 노후생활보장(중영역)

평가항목	평가지표	추진실적			점수		
		2006	2007	2008	2006	2007	2008
B2건강하고 보호받는 노후 생활보장	65세 기대수명	18.41	18.72	18.72			
B2-1 노후 건강관리 기반 조성							
사전예방적 보건의료체계 구축	노인건강검진율	*	50.1	50.1	*	4.0	4.0
노인 건강증진을 위한 운동사업 활성화	노인의 규칙적생활체육 참여율 (목표치대비)	62.7	62.7	67.1	1.0	1.0	1.0
	①규칙적 생활체육 참여	18.8	18.8	23.5			
	②목표치	30	30	35			
B2-2 노인 요양보호 기반 확충							
노인장기요양보험제도 도입	노인장기요양서비스 수혜율			3.9	*	*	5.0
노인 요양인프라 확충	노인요양시설 구축율(목표치대비)	*	*	110.6	*	*	5.0
	①노인요양시설 구축	*	*	68,581			
	②목표치	*	*	62,027			
치매노인에 대한 종합적 관리지원체계 구축	노인치매검진율	91.3	134.1	192.2	4.0	5.0	5.0

### B3. 안전하고 활기찬 노후생활기반 조성(중영역)

- ‘안전하고 활기찬 노후생활 기반조성’ 중영역에는 i) 안전한 주거공간 확보, ii) 고령친화적 교통환경 조성, iii) 활동적인 노인 사회참여 여건 조성의 3개 소영역들이 포함됨.
- ‘안전한 주거공간 확보’ 소영역에는 고령자가구의 주거기준 설정 및 주택개조 지원, 저소득 고령자를 위한 주택공급 확대 등의 세부영역들이 포함됨.
  - ‘고령친화적 교통환경 조성’ 소영역에는 고령자를 배려한 대중교통 이용 및 보행환경개선, 고령운전자에 적합한 교통기반 마련 등의 세부영역들이 포함됨.
  - ‘활동적인 노인 사회참여 여건조성’ 소영역에는 노인적합형 일자리 창출, 생산적인 여가문화 프로그램 활성화 및 참여여건 조성, 농어촌 노인복지서비스 및 사회참여 기반 확충, 노인권의 증진 및 효문화 조성 등의 세부영역들이 포함됨.
- ‘안전하고 활기찬 노후생활 기반조성’ 중영역에 포함된 세부영역들은 노인이 존엄성을 유지하고 자아를 실현할 수 있는 고령친화적인 주거·교통환경 구축과 여가·문화생활의 기반을 마련하기 위한 것으로, 그 성과는 노인의 ‘주택만족도’와 ‘65세 이상 노인 10만명당 교통사고사망률’ 성과지표들로 측정할 수 있음.

$$\text{노인주택만족도} = \text{현년도 노인주택만족도}$$

$$\text{노인교통사고사망률} = \frac{\text{노인교통사고사망자수}}{\text{노인인구수}} \times 100,000$$

- ‘안전하고 활기찬 노후생활 기반조성’ 중영역의 성과점수는 두 성과지표의 평균점수로 3점(5점 만점 중)으로 측정됨.
- 2008년 조사에서 65세 이상 노인의 주택만족도는 매우편리 11.4%, 편리한 편 58.2%, 그저 그렇다 18.2%, 불편한 편 10.4%, 매우불편



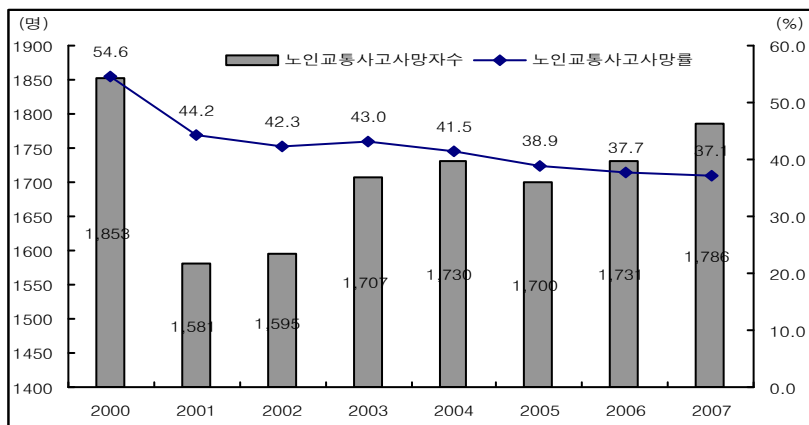
1.9%(5점 척도 질문의 점수화 시 평균 3.7점)로, 성과점수는 4점(5점 만점 중)으로 측정됨.

○ 노인 10만명당 교통사고 사망률은 2007년 37.1에서 2008년 34.6로 감소하였으나 여전히 높아, 성과점수는 2점(5점 만점 중)으로 측정됨.

□ 이러한 성과점수를 감안하면, 전반적으로 ‘안전하고 활기찬 노후생활 기반 조성’ 중영역의 사업들의 성과는 보통 수준에 그치고 있는 것으로 평가할 수 있음.

○ 향후 노인인구가 급격하게 증가하는 고령사회에 대응하기 위해 교통, 주거 등 노후생활기반 조성에 정책적 노력을 보다 강화하여야 할 것임.

[그림 III-24] 65세 이상 노인 10만 명당 교통사고 사망률



자료: 국토해양부 및 경찰청 내부자료.

### B3-1. 안전한 주거공간 확보(소영역)

#### ■ 고령자가구 주거기준 설정 및 주택개조 지원(세부영역)

○ 동 세부영역에서 고령자가구의 주거기준 설정, 고령자 주거 안정을 위한 제도적 기반을 마련하는 사업들이 추진되어, 모두 목표를 달성한 것으로 나타남.

- 동 사업들은 고령자를 배려한 주거공간이 갖추어야 할 최소한의 주거기준을 마련함으로써 향후 고령자 가구의 안전하고 편리한 주거생활을 지원하기 위한 것으로, 그 성과는 ‘노인의 주택만족도’ 성과지표로 측정할 수 있음.
- 2008년 조사에서 65세 이상 노인의 주택만족도는 매우편리 11.4%, 편리한 편 58.2%, 그저그렇다 18.2%, 불편한 편 10.4%, 매우불편 1.9%(5점 척도 질문의 점수화시 평균 3.7점)로, 성과점수는 4점(5점 만점 중)으로 측정됨.
  - － 향후 주택 건설에 있어서 노인의 주택만족도를 높이기 위해 종합적인 대책을 강구하여 체계적으로 실시할 필요가 있음.

## B3-2. 고령친화적 교통환경 조성(소영역)

### ■ 고령자를 배려한 대중교통 이용 및 보행환경 개선(세부영역)

- 고령자에 편리한 교통환경 조성, 고령자에 안전한 보행환경 조성 등 사업들 모두 목표를 달성한 것으로 나타남.
- 이들 사업은 노인의 이동권 확보 및 안전도 제고를 위한 것으로, 그 성과는 ‘지하철역 승강시설 설치율’과 ‘저상버스 도입률’ 성과지표들로 측정할 수 있음(가중치 0.6과 0.4 각각 적용).

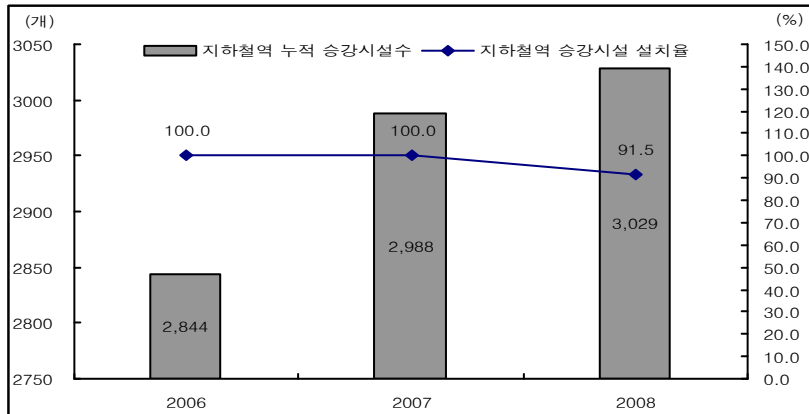
$$\text{지하철역 승강시설 설치율} = \frac{\text{지하철역 승강시설 설치수}}{\text{지하철역 승강시설 설치수 목표치}} \times 100$$

$$\text{저상버스도입율} = \frac{\text{저상버스도입대수}}{\text{저상버스도입대수 목표치}} \times 100$$

- 두 성과지표의 평균점수(가중치 0.6과 0.4 각각 적용)는 4.4점(5점 만점 중)으로 측정됨.
  - － ‘지하철역 승강시설 설치율’의 경우 목표치 대비 91.5%만이 설치되어 성과점수는 4점으로 측정됨.

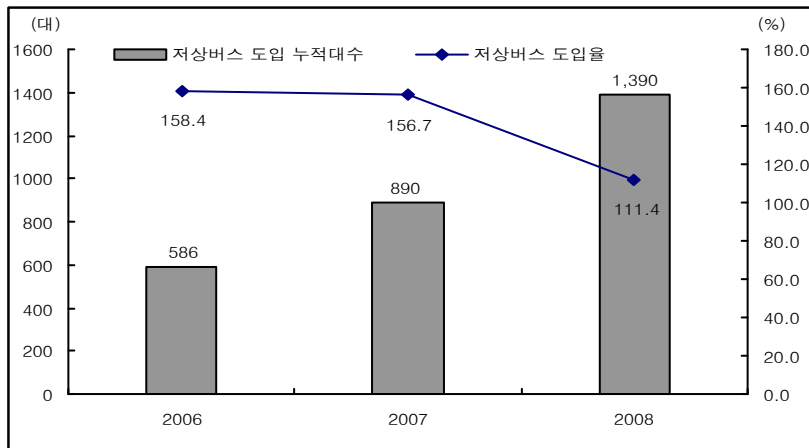
- 누적 설치 승강기수는 2007년 2,988기에서 2008년 3,029기로 증가하였으나, 연간 목표치 대비 설치율은 2007년 100.0%에서 2008년 91.5%로 감소하였기 때문이다.
- ‘저상버스 도입율’의 경우, 목표치 대비 111.4%가 설치되어 성과 점수가 5점 만점으로 측정됨.

[그림 III-25] 지하철역 승강시설 설치율



자료: 국토해양부 내부자료.

[그림 III-26] 저상버스 도입율



자료: 국토해양부 내부자료.

### B3-3. 활동적인 노인 사회참여 여건 조성(소영역)

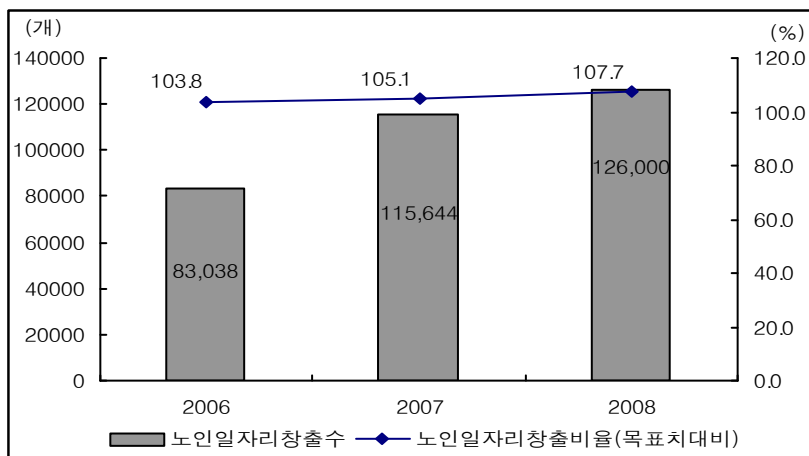
#### ■ 노인적합형 일자리 창출(세부영역)

- ‘노인적합형 일자리 창출’을 위하여 공공분야 일자리, 노인적합직종 개발·보급 등이 추진됨.
- 그 실적으로 노인적합형 일자리 126,000개 창출, 참여노인의 만족도 4점(5점 만점 중), 수요처의 만족도 3.9점으로 나타남.
- 동 사업들의 성과는 ‘노인일자리 창출률’ 성과지표로 측정할 수 있음.

$$\text{노인일자리 창출률} = \text{목표치 대비 노인일자리 창출수 비율}$$

- 노인일자리수는 2007년 116천건에서 2008년 126천건으로 증가하여 목표치를 107.7% 상회함으로써, 동 사업들의 성과점수는 5점(5점 만점 중)으로 측정됨.

[그림 III-27] 노인일자리 창출수 추이



자료: 보건복지가족부 내부자료.

## ■ 생산적 여가문화 프로그램 활성화 및 참여여건 조성(세부영역)

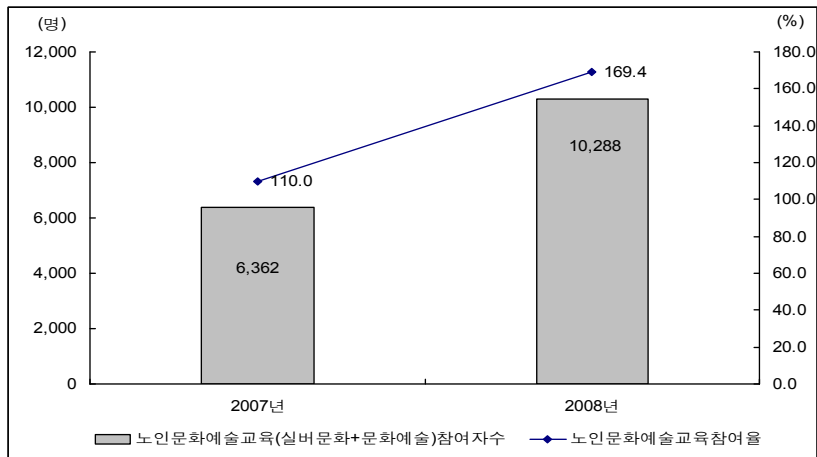
- 생산적 여가문화 프로그램 활성화 및 참여여건 조성을 위해 추진된 여가문화 및 사회활동에 노인 주도적 참여여건 조성, 문화예술활동의 소비지에서 생비자로서의 노인역할 제고, 고령층 정보화교육 지원, 노인의 여가문화 전문인력 양성·활용, 노인자원봉사활성화 등 사업들 대부분 목표를 달성한 것으로 나타남.
  - 노인의 여가문화 전문인력 양성·활용 사업도 당초목표의 97.1%를 달성한 것으로 나타남.
- 동 사업들은 노인층의 문화예술 향유 기회를 확대하기 위한 것으로, 그 성과는 ‘노인 문화예술교육프로그램 참여율(목표치 대비)’과 ‘고령층 정보격차지수’ 성과지표들로 측정할 수 있음.

$$\text{노인문화예술교육 프로그램참여율} = \frac{\text{노인문화예술교육프로그램참여자 수}}{\text{목표치}} \times 100$$

$$\text{고령층 정보격차지수} = \text{현년도 고령층 정보격차지수}$$

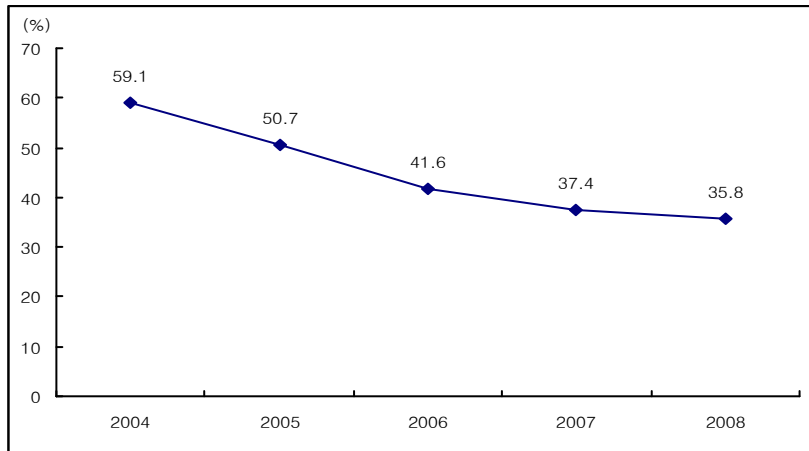
- 두 성과지표의 평균점수는 5점(5점 만점 중)으로 측정됨.
  - ‘노인 문화예술교육프로그램 참여율(목표치대비)’은 169.4%로 성과점수가 5점(5점 만점 중)으로 측정됨.
    - 노인문화예술교육프로그램 참여자수(실버문화 참여자+문화예술교육프로그램 참여자)가 2007년 6,362명에서 2008년 10,288명으로 증가한 결과로 볼 수 있음.
  - ‘고령층 정보격차지수’는 35.8(‘07년 37.4에 비해 감소)로 성과점수가 5점(5점 만점 중)으로 측정됨.
    - 향후에도 고령층이 정보 소외에서 벗어날 수 있도록 꾸준한 노력이 필요함.

[그림 III-28] 노인 문화예술교육프로그램 참여자수 추이



자료: 문화관광부 내부자료.

[그림 III-29] 고령층 정보격차지수



자료: 문화관광부 내부자료.

#### ■ 노인권익 증진 및 효 문화 조성(세부영역)

- 노인권익 증진 및 효 문화 조성을 위해 추진된 노인학대 예방 등 노인권익 증진 강화방안 마련, 교과개정 개발 등 신 효문화 정착을 위한 정책 추진, 효행자·경로우대 기여자 등 표창·홍보 확대, 노인대상

사기 예방 및 신고문화 강화 등 사업들 모두 당초목표를 달성한 것으로 나타남.

- 이들 사업은 노인인권에 대한 국민인식 제고와 노인권익 증진을 통한 노인의 삶의 질 향상을 도모하기 위한 것으로, 그 성과는 ‘노인의 삶의 만족도’ 성과지표로 측정할 수 있음.

$$\begin{array}{lcl} \text{노인의 삶의} & & \\ \text{만족도} & = & \text{생활전반만족도} \times 0.4 + \text{건강상태만족도} \times 0.2 + \\ & & \text{주관적본인경제상태} \times 0.2 + \text{자녀관계} \times 0.2 \end{array}$$

- 2008년 노인의 삶의 만족도(생활전반만족도 3.1점, 건강상태만족도 2.6점, 주관적 본인 경제상태 2.7점, 자녀관계 3.8점)는 3.1점(5점만점 중)으로, 성과점수는 4점(5점 만점 중)으로 측정됨.
  - － 향후 노인의 삶의 질을 높이기 위해 노인학대 등 노인권익 침해사례 예방, 효문화 재정립 등을 강화할 필요가 있음.

〈표 III-6〉 성과지표: 고령사회분야 - 안전하고 활기찬 노후생활기반 조성(중영역)

평가항목	평가지표	추진실적			점수		
		2006	2007	2008	2006	2007	2008
B3 안전하고 활기찬 노후생활기반 조성	(①+②)/2				2.0	2.0	3.0
	노인의 주택만족도	64.2	64.2	3.7	3.0	3.0	4.0
	노인 10만명당 교통사고 사망률	37.7	37.1	34.6	1.0	1.0	2.0
B3-1 안전한 주거공간 확보		3.1	52.3	53.8			
고령자가구 주거기준 설정 및 주택개조 지원	노인의 주택만족도	64.2	64.2	3.7	3.0	3.0	4.0
B3-2 고령친화적 교통환경 조성							
고령자를 배려한 대중교통 이용 및 보행환경 개선	(①+②)/2				4.6	5.0	4.4
	①지하철역 승강시설 설치율(목표치 대비)	100.0	100.0	91.5	5.0	5.0	4.0
	-승강시설 설치 수	2,844	2,988	3,029			
	-목표치	2,844	2,988	3,312			
	②저상버스 도입율	158.4	156.7	111.4	4.0	5.0	5.0
B3-3 활동적인 노인 사회참여 여건 조성							
노인적합형 일자리 창출	노인일자리 창출수 증가율	103.8	105.1	107.7	5.0	5.0	5.0
생산적 여가문화 프로그램 활성화 및 참여여건 조성	(①+②)/2				*	5.0	5.0
	①노인 문화예술교육프로그램 참여자 수(목표치 대비)		110.0	169.4	*	5.0	5.0
	-교육프로그램 참여자수		6,362	10,288			
	-목표치		5,785.5	6,075			
	②고령층 정보격차지수	41.6	37.4	35.8	5.0	5.0	5.0
노인권의 증진 및 효 문화 조성	노인의 삶의 만족도	43.1	43.1	3.1	3.0	3.0	4.0

주: \* 척도변경(5점 만점 중)



### 3. 성장동력 분야

#### C1. 여성·고령자 등 잠재인력 활용기반 구축(중영역)

- ‘여성·고령자 등 잠재인력 활용기반 구축(중영역)’에는 i) 여성의 경제 활동참여 촉진, ii) 고령인력 활용을 위한 생산적 고령화 시스템 구축, iii) 외국적 동포·외국인력 활용 및 사회통합기반 조성의 3개 소영역이 포함되어 있음.
- ‘여성의 경제활동참여촉진’ 소영역에는 적극적 여성고용정책 강화와 여성의 직업능력 개발 및 취업지원의 세부영역들이 포함됨.
  - ‘고령인력 활용을 위한 생산적 고령화 시스템 구축’의 소영역에는 연령차별 금지 법제화 및 정년제도 개선, 기업의 임금체계 개편 및 근로형태 다양화 지원, 고령자 고용촉진 인센티브 강화, 중·고령자 직업능력개발 지원, 고령근로자 직무수행환경 개선 등의 세부영역들이 포함됨.
  - ‘외국적 동포·외국인력 활용 및 사회통합 기반조성’의 소영역에는 외국적동포 활용, 우수 외국인력의 적극 유치, 외국인고용허가제의 조기정착, 다문화사회 적응을 위한 사회통합 프로그램 활성화 등의 세부영역들이 포함됨.
- ‘여성·고령자 등 잠재인력 활용기반 구축(중영역)’에 포함된 세부영역들은 여성과 고령자 등 잠재인력이 노동시장에 적극 참여할 수 있는 여건 조성을 위한 것으로, 동 중영역의 성과는 ‘여성 경제활동참가율 증감률’과 ‘고령자 고용율’ 성과지표들로 측정할 수 있음.

$$\text{여성경제활동참가율 증감율} = \frac{\text{현년도} - \text{전년도 참가율}}{1\%p} \times 100$$

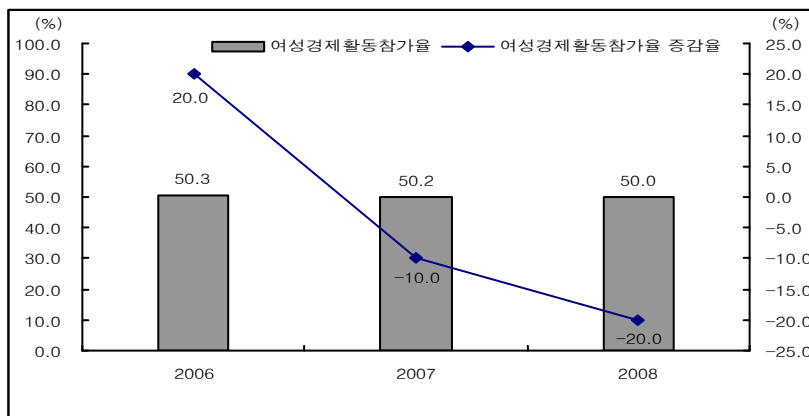
$$\text{고령자 고용율} = \frac{55\sim 64\text{세 취업자 수}}{55\sim 64\text{세 생산가능인구수}} \times 100$$

□ 두 성과지표의 평균점수는 3점(5점 만점 중)으로 측정됨.

○ 전년대비 여성경제활동참가율 증감률은 2007년 -10.0에서 2008년도 -20.0으로 더 감소하여, 관련 사업들의 성과점수는 1점(5점 만점 중)으로 측정됨.

- 이러한 결과는 많은 사업들이 추진되었음에도 불구하고 여성의 고용여건이 개선되지 못하였음을 의미함.
- 고유가, 세계금융위기 등으로 인하여 여성의 취업이 어려워진 영향도 있으나, 다른 한편으로 일-가정 양립 곤란, 여성고용 차별 등에 기인한 것으로도 볼 수 있음.
- 따라서 가족친화적 및 양성평등적 고용문화를 조성하여 출산율과 함께 여성경제활동참가율을 높일 수 있도록 정책적 노력을 강화할 필요가 있음.

[그림 III-30] 여성경제활동참가율 증감률 추이

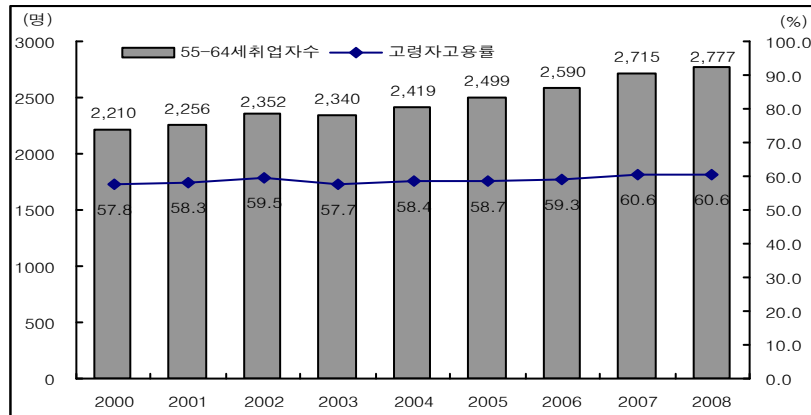


자료: 통계청, 경제활동인구연보.

○ 2008년도 고령자고용률은 60.6%로, 관련 사업들의 성과점수는 5점 (5점 만점 중)으로 측정됨.

- 우리나라의 경우 고령자 취업이 저임금·임시직에 집중되어 있다는 점에서 그리고 고령자 고용이 둔화될 조짐이 있다는 점에서, 고령자 고용을 촉진하기 위한 정책적 노력을 더욱 강화할 필요가 있음.

[그림 III-31] 고령자 고용률 추이



자료: 통계청 e-나라지표

## C1-1. 여성의 경제활동 참여 촉진(소영역)

### ■ 적극적 여성고용정책 강화(세부영역)

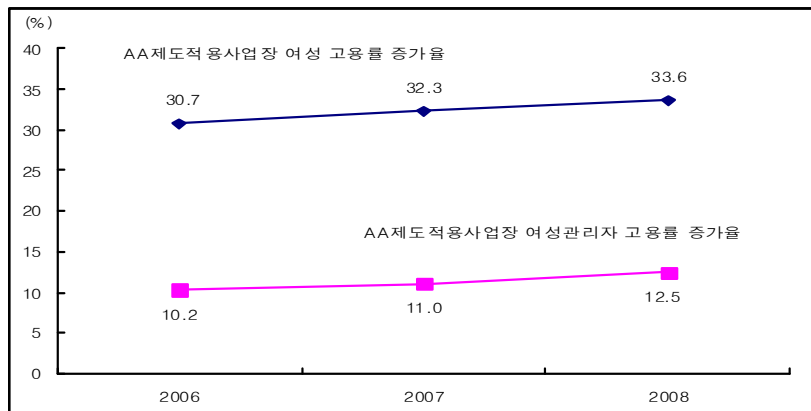
- ‘적극적 여성고용정책 강화’의 세부영역에서는 공기업과 대기업에 대한 적극적 고용개선조치, 과학기술 분야 여성 진출 확대를 위한 공과대학 지원, 여성과학기술인 채용 목표제, 여성과학기술인 역량강화, 여성공무원의 대표성 제고, 국·공립대 여성 교수 및 여성 교장·교감 임용 목표제 확대 등 총 6개 사업들이 추진됨.
  - － 공기업과 대기업에 대한 적극적 고용개선조치, 공과대학 지원, 여성과학기술인 채용 목표제, 여성공무원의 대표성 제고 등 4개 사업의 추진실적은 당초 목표를 달성한 것으로 나타남.
  - － 나머지 2개 사업의 추진실적도 90% 이상 목표를 달성한 것으로 나타남.
- 이들 사업은 여성고용차별 개선 및 여성고용 확대를 통해 미래성장동력 확보에 기여하기 위한 것으로, 그 성과는 ‘AA제도 적용 사업장의 여성 및 여성관리자 고용률’ 성과지표로 측정할 수 있음.

$$\text{AA제도적용사업장의 여성고용률} = \frac{\text{현년도} - \text{전년도 AA제도적용사업장의 여성고용률}}{1\%p} \times 100$$

$$\text{AA제도적용사업장의 여성관리자고용률} = \frac{\text{현년도} - \text{전년도 AA제도적용사업장의 여성관리자고용률}}{1\%p} \times 100$$

- 2008년 AA제도적용사업장의 여성고용률은 0.336%p로 3점(5점 만점 중) 그리고 AA제도적용사업장의 여성관리자고용률은 0.125%p로 2점(5점 만점 중)으로 각각 측정됨.
- 결과적으로 여성고용을 강화하기 위한 사업들의 성과는 평균 2.5점으로 미흡한 것으로 평가되며, 주된 이유로 일·가정 양립 곤란, 여성고용 차별 등에 기인한 것으로 볼 수 있음.
- 따라서 가족친화적 및 양성평등적 고용문화를 조성하여 출산율과 함께 여성경제활동참가율을 높일 수 있도록 정책적 노력을 강화할 필요가 있음.

[그림 III-32] AA제도 적용 사업장의 여성 및 여성관리자 고용률



자료: 노동부 남녀근로현황.

#### ■ 여성의 직업능력 개발 및 취업 지원(세부영역)

- 여성의 직업능력 개발 및 취업지원을 위해 추진된 여성구직자 특성에 따른 훈련제공 및 맞춤형 취업지원 서비스 제공, 경력단절여성을

위한 IT 온라인 교육, 경력단절여성 등의 경제활동 촉진법 제정 등 사업들은 당초목표를 달성한 것으로 나타남. 여성 유망직종 자격제도 확충 사업은 당초목표의 80%를 달성한 것으로 나타남.

— 그러나 여성친화적 공공훈련 프로그램 개발 및 시설 확충 사업은 당초 목표를 달성하지 못한 것으로 나타남.

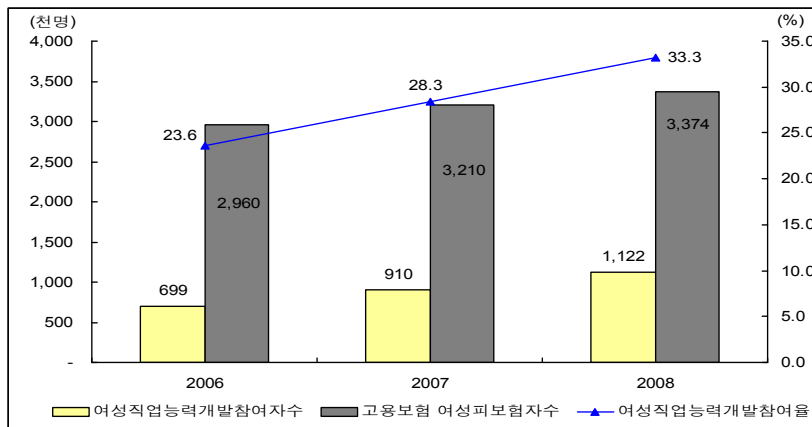
○ 이들 사업성과는 ‘여성직업능력개발참여율’ 성과지표로 측정할 수 있음.

$$\text{여성직업능력개발참여율} = \frac{\text{직업능력개발훈련참여여성수}}{\text{고용보험여성피보험자수}} \times 100$$

○ 여성직업능력개발 참여율은 2008년 33.3%로 2006년 23.6%, 2007년 28.4%에서 빠르게 증가하였으며, 이에 따라 관련 사업들의 성과 점수는 5점(5점 만점 중)으로 측정됨.

— 한편, ‘여성의 직업능력 개발 및 취업 지원(세부영역)’의 성과는 높은 반면, ‘적극적 여성고용정책 강화(세부영역)’의 성과는 저조하게 나타남. 이는 여성 능력 개발에 대한 투자 노력에도 불구하고, 노동시장에서는 최근 경제위기와 함께 일·가정 양립 곤란, 여성고용 차별 등으로 인하여 실제 여성고용률은 낮음을 의미함.

[그림 III-33] 여성 직업능력개발 참여율 추이



자료: 노동부 내부자료.

## C1-2. 고령인력 활용을 위한 생산적 고령화시스템 구축(소영역)

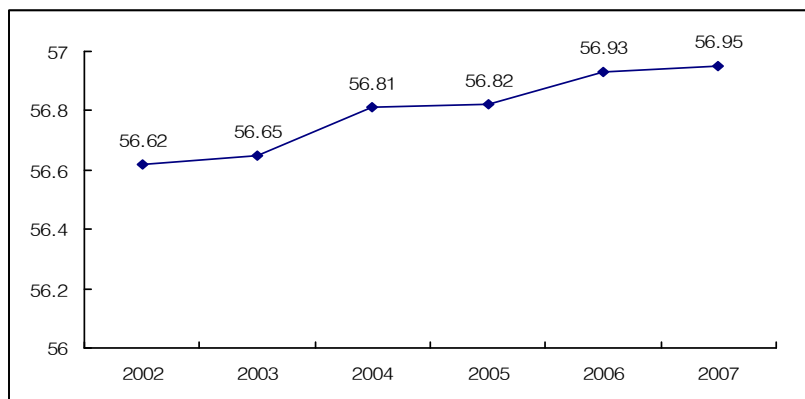
### ■ 연령차별 금지 법제화 및 정년제도 개선(세부영역)

- 연령차별 금지 법제화 및 정년제도 개선을 위해 추진된 점진적 연령차별 금지 법제화, 연령차별 해소를 위한 Age 캠페인 실시, 정년제도 개선 등 사업들 모두 당초목표를 달성한 것으로 나타남.
- 이들 사업은 고령자 연령차별 해소를 통한 고령인력 활용 활성화 및 노동수명 연장을 위한 것으로, 그 성과는 ‘정년연령 증가율’ 성과지표로 측정할 수 있음.

$$\text{정년연령 증가율} = \frac{\text{현년도} - \text{전년도 정년제도 채택사업장 평균 정년연령}}{\text{지난3년간 퇴직연령증가분의 평균}} \times 100$$

- ‘정년제도 채택 사업장의 평균 정년연령’은 2008년 56.97세로 전년도 56.95세에 비해 0.02세 증가하여, 동 사업들의 성과점수는 1점(5점 만점 중)으로 측정됨.
- 평균수명 증가에 따라 정년 연장도 점진적으로 증가시켜, 고령사회 사회보장부담을 줄이고 건강하고 활기찬 노후생활을 영위할 수 있도록 정책적 노력을 한층 강화할 필요가 있음.

[그림 III-34] 정년제도 채택 사업장의 평균 정년 연령 추이



자료: 노동부 내부자료.

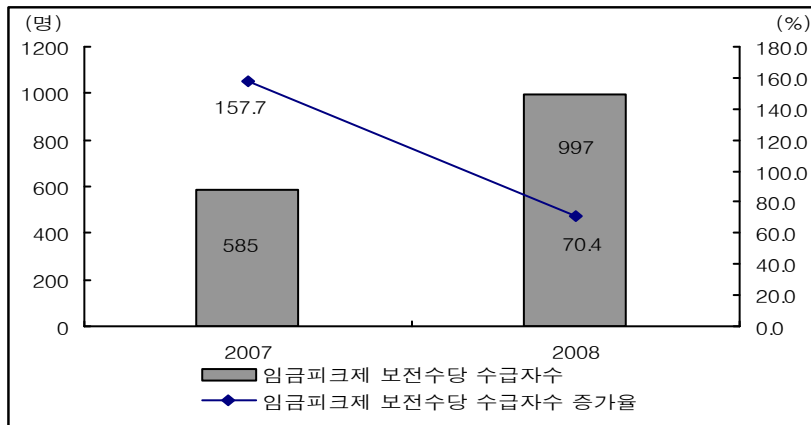
## ■ 기업의 임금체계 개편 및 근로형태 다양화 지원(세부영역)

- 기업의 임금체계 개편 및 근로형태 다양화 지원을 위해 임금피크제가 추진되어(2008년 997명에게 3,032백만원 임금피크제보전수당 지원), 당초목표를 달성한 것으로 나타남.
- 동 사업의 성과는 ‘임금피크제 보전수당 수급자수 증가율’ 성과지표로 측정할 수 있음.

$$\text{임금피크제보전수당 수급자 증가율} = \frac{\text{현년도} - \text{전년도 수급자수}}{\text{전년도 수급자수}} \times 100$$

- 2008년도 임금피크제 보전수당 수급자수 증가율은 70.4%로, 동 사업의 성과점수는 5점(5점 만점 중)으로 측정됨.
- 높은 성과에도 불구하고, 고령사회에서 고령자 고용을 더욱 확대하기 위해서는 임금피크제 정착 및 확산을 위한 지속적인 노력이 필요함.

[그림 III-35] 임금피크제 보전수당 수급자수 추이



자료: 노동부 내부자료.

## ■ 고령자 고용 촉진 인센티브 강화(세부영역)

- ‘고령자 고용 촉진 인센티브 강화’의 세부영역에서는 고령자고용촉진 장려금 활성화, 퇴직인력의 전직 등 퇴직준비 프로그램 제공, 산업체

퇴직연구인력 고용지원 사업, 고령자 취업지원 서비스 확대 등 4개 사업들이 추진됨.

－ 이들 사업 중 ‘고령자고용촉진장려금 활성화’ 사업의 경우, 54,023 개소의 273,945명에게 481억원을 지원하여 81.6%가 채용 6개월 후 고용을 유지함으로써 당초목표를 초과달성한 것으로 나타남.

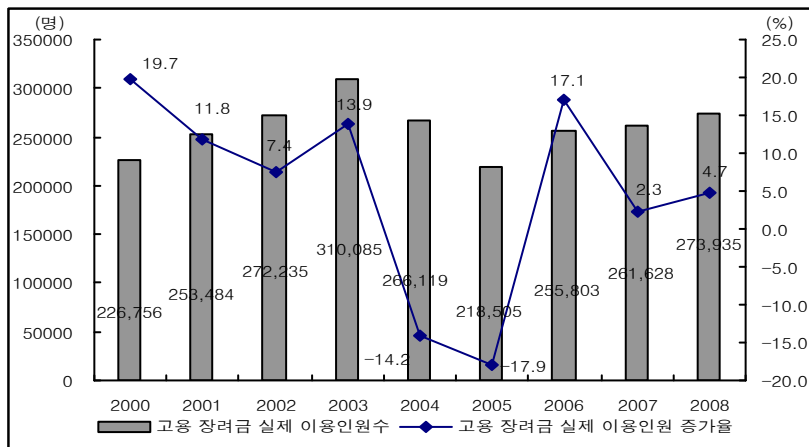
○ 동 사업의 성과는 ‘고용장려금 실제 이용인원 증가율’ 성과지표로 측정할 수 있음.

$$\text{고용장려금이용인원증가율} = \frac{\text{전년대비 현년도 증가율}}{\text{지난 3년간 증가율의 평균치}} \times 100$$

○ 현년도 고용장려금 실제 이용인원 증가율은 4.7%로, 동 사업의 성과 점수는 5점(5점 만점 중)으로 측정됨.

－ 과거 증가세가 크게 둔화된 것으로 고용장려금에 대한 홍보 강화 및 지원 확대가 필요함.

[그림 III-36] 고용 장려금 실제 이용인원 증가율 추이



자료: 노동부 내부자료.

#### ■ 고령근무자 직무수행 환경 개선(세부영역)

○ ‘고령근무자 직무수행 환경 개선’을 위해 3개 사업이 추진됨.

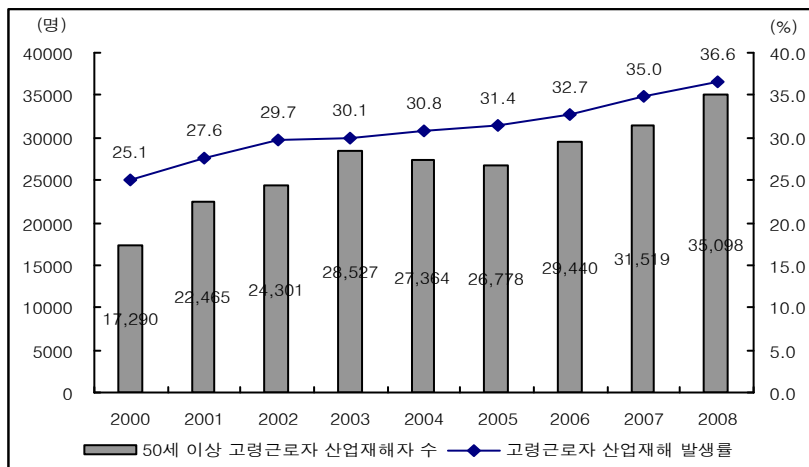


- 중고령자 안전보건 가이드라인 개발·보급, 재해예방 기술지도 및 교육실시의 2개 사업은 당초목표를 초과달성한 것으로 나타남.
  - 고령자를 위한 작업장 환경개선 사업의 경우, 당초목표를 58.1% 달성한데 그친 것으로 나타남.
- 이들 사업들은 고령자 친화적 작업환경을 조성하기 위한 것으로, 그 성과는 ‘50세 이상 고령근로자 산업재해자수 증감율(전년 대비)’ 성과지표로 측정할 수 있음.

$$\text{50세이상 고령근로자 산업재해율} = \frac{\text{현년도 50세이상산업재해 발생율 목표치}}{\text{현년도 50세이상산업재해 발생율}} \times 100$$

- ‘50세 이상 고령근로자 산업재해자율(목표치 대비)’은 78.1%로 동 사업들의 성과점수는 1점(5점 만점)으로 측정됨.
- 저출산·고령사회에서 근로자 고령화가 가속화됨에 따라 고령근로자의 산업재해 발생을 줄일 수 있는 노력이 보다 강화되어야 할 것임.

[그림 III-37] 50세 이상 고령근로자 산업재해자수 및 산업재해율 추이



자료: 노동부 내부자료

### C1-3 외국적 동포, 외국인력 활용 및 사회통합기반조성(소영역)

#### ■ 외국적 동포의 활용(세부영역)

- 외국적 동포를 활용하기 위해 추진된 외국적 동포 취업기회 확대를 위한 절차 개선, 외국적 동포의 체류 지원 등 사업들 모두 당초목표를 달성한 것으로 나타남.
- 이들 사업의 성과는 ‘방문취업사증 소지자 누적증가율’ 성과지표로 측정할 수 있음.

$$\text{방문취업사증소지자 누적증가율} = \frac{\text{현년도} - \text{전년도 누적진수}}{\text{전년도 누적진수}} \times 100$$

- 방문취업사증 소지자 누적증가율은 30.9%로, 동 사업들의 성과점수는 5점(5점 만점 중)으로 측정됨.

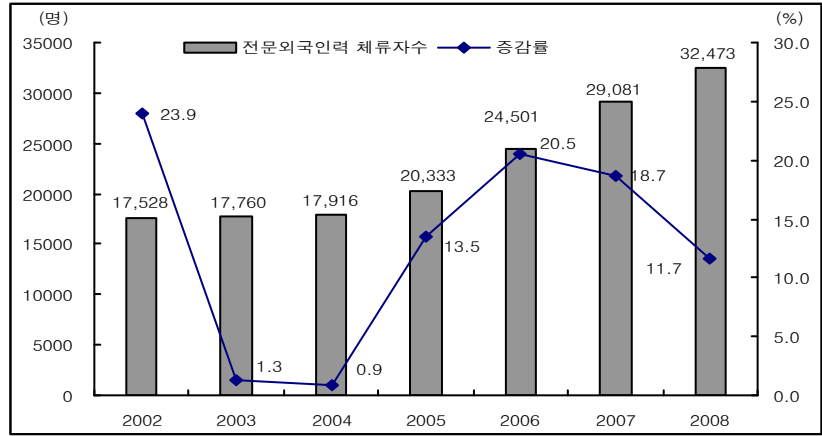
#### ■ 우수 외국 인력의 적극 유치(세부영역)

- 우수 외국인력을 적극 유치하기 위해 추진된 국제연구인력 교류, 외국인 유학생 유치 확대, 사증발급개선 및 체류 편의 제공 등의 사업들 모두 당초목표를 달성한 것으로 나타남.
- 동 사업들은 외국인력을 유치하기 위한 것으로, 그 성과는 ‘전문 외국인력 체류자수 증감률’ 성과지표로 측정할 수 있음.

$$\text{전문외국인력체류자수 증가율} = \frac{\text{현년도} - \text{전년도 체류자수}}{\text{전년도 체류자수}} \times 100$$

- 전문 외국인력 체류자수 증가율이 2006년 20.5%를 정점으로 감소하여 2008년에 11.7%에 그치면서, 동 사업들의 성과점수는 4점(5점 만점 중)으로 측정됨.
  - － 전문 외국인력 체류자수 증가율이 둔화되고 있는 추세를 분석하여, 외국 전문 인력 유치를 위한 정책적 노력을 강화할 필요가 있음.

[그림 III-38] 전문 외국인력 체류자 추이



자료: 법무부, 출입국통계연보

〈표 III-7〉 성과지표: 성장동력분야 - 여성·고령자등 잠재인력 활용기반구축(중영역)

평가항목	평가지표	추진실적			점수		
		2006	2007	2008	2006	2007	2008
C1. 여성·고령자 등 잠재인력 활용기반 구축	(①척도값+②척도값)/2				3.5	3.0	3.0
	①여성경제활동참가율 증감율	20.0	-10.0	-20.0	2.0	1.0	1.0
	②고령자 고용률	59.3	60.6	60.6	5.0	5.0	5.0
C1-1. 여성의 경제활동 참여 촉진							
적극적 여성고용정책 강화	(①척도값+②척도값)/2				2.5	2.5	2.5
	①AA제도 적용 사업장의 여성 고용률	30.7	32.3	33.6	3.0	3.0	3.0
	②AA제도 적용 사업장의 여성관리자 고용률	10.2	11.0	12.5	2.0	2.0	2.0
여성의 작업능력 개발 및 취업 지원	여성 직업능력개발 참여율	23.6	28.4	33.3	4.0	5.0	5.0
C1-2. 고령인력 활용을 위한 생산적 고령화시스템 구축							
연령차별 금지 법제화 및 정년제도 개선	정년제도 채택 사업장의 평균 정년 연령	56.93	56.95	56.97	1.0	1.0	1.0
기업의 임금체계 개편 및 근로형태 다양화 지원	임금피크제 보전수당 수급자 수 증감율		157.7	70.4	*	5.0	5.0
고령자 고용 촉진 인센티브 강화	고용 장려금 실제 이용인원 증가율(지난 3년 평균증가율 대비)	-281.9	-45.5	970.0	1.0	1.0	5.0
	고용 장려금 실제 이용인원 증가율	17.1	2.3	4.7			
	50세이상 고령근로자 산업재해율(목표치 대비)	95.3	85.5	78.1	4.0	2.0	1.0
고령근무자 직무수행 환경 개선	①50세 이상 고령근로자 산업재해율	32.7	35.0	36.6			
	②목표치	31.2	29.9	28.6			
C1-3 외국적 동포, 외국인력 활용 및 사회통합기반조성							
외국적동포의 활용	방문취업사증 소지자 총 수(누적증가율)			30.9	*	*	5.0
우수 외국 인력의 적극 유치	전문 외국인력 체류자 수 증감률	20.5	18.7	11.7	5.0	5.0	4.0

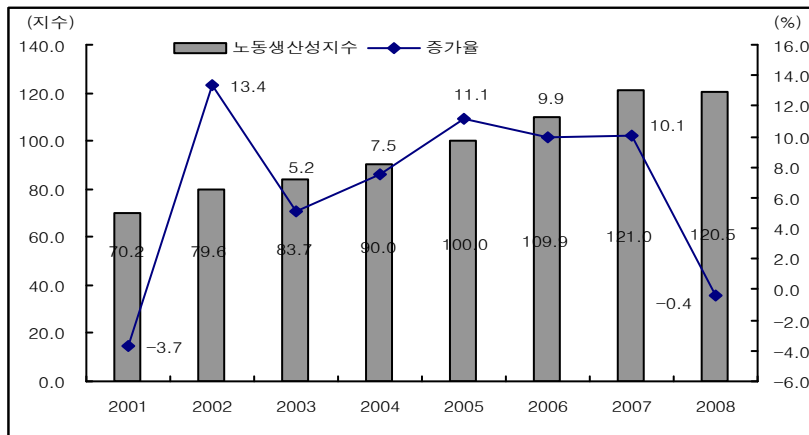
## C2. 인적자원 경쟁력 및 활용도 제고(중영역)

- ‘인적자원 경쟁력 및 활용도 제고’ 중영역에는 i) 선순환적 직업능력 개발 및 평생학습체계 확립 ii) 산업재해 예방을 통한 노동력 손실 방지의 2개 소영역이 포함됨.
- ‘선순환적 직업능력 개발 및 평생학습체계 확립(소영역)’에는 학교교육과 노동시장연계 강화, 수요자중심의 직업능력개발 기회확대, 평생학습, 직업훈련 인프라 및 국가기술자격제도 혁신 등 3개 세부영역들이 포함됨.
  - ‘산업재해예방을 통한 노동력손실방지(소영역)’에는 산업현장의 안전·보건증진과 산재근로자 직장복귀지원 강화의 2개 세부영역들이 포함됨.
- ‘인적자원경쟁력 및 활용도 제고’ 중영역은 궁극적으로 노동인력의 효율적인 활용을 제고하기 위한 것으로, 그 성과는 노동투입에 대한 산출의 상대적 비율을 나타내는 ‘노동생산성지수(광공업)증가율’ 성과지표로 측정할 수 있음.

$$\text{노동생산성지수 증가율} = \frac{\text{현년도} - \text{전년도 노동생산성지수}}{\text{전년도 노동생산성지수}} \times 100$$

- 2008년도 노동생산성지수(광공업)는 120.5로 2007년 121.0에 비해 0.4% 감소하여, 동 중영역의 성과점수는 1점(5점 만점 중)으로 측정됨.
- 이와 같은 노동생산성 지수 감소는 관련 세부 정책들의 추진실적과 관련된 것으로, 이하 세부영역별로 성과를 평가하고자 함.

[그림 III-39] 노동생산성지수(광공업) 추이



자료: 한국노동생산성본부, 생산성통계.

## C2-1. 선순환적 직업능력 개발 및 평생학습체계 확립(소영역)

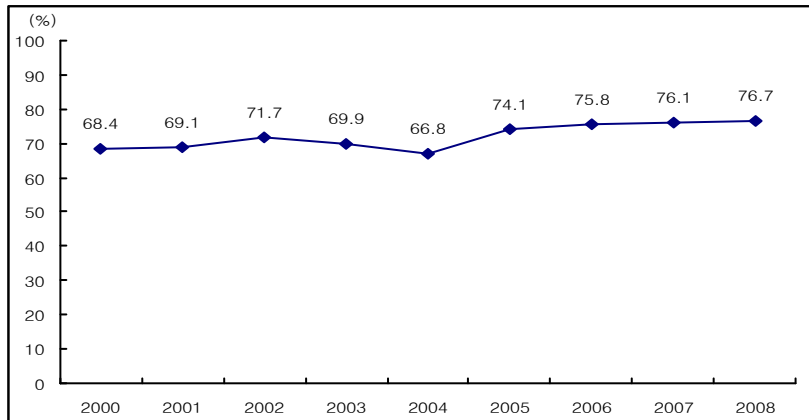
### ■ 학교교육과 노동시장 연계강화(세부영역)

- 학교교육과 노동시장 연계를 강화하기 위해 추진된 학교와 현장을 연계한 교육 및 체험학습 프로그램 강화, 직업진로지도 및 직업정보 제공 등 사업들은 당초목표를 달성한 것으로 나타난.
- 이들 사업의 성과는 ‘고등교육기관 졸업자 취업률 증가’ 성과지표로 측정할 수 있음.

$$\text{고등교육기관 졸업자 취업률} = \frac{\text{현년도} - \text{전년도 고등교육기관졸업자취업률}}{1\%p} \times 100$$

- 2008년도 고등교육기관 졸업자 취업률은 전년 대비 0.6%p가 상승한 76.7%로, 동 사업들의 성과점수는 3점(5점 만점 중)으로 측정됨.
  - 이러한 성과는 현실적으로 대학진학률은 아주 높아진 반면, 대학 졸업자의 취업률은 크게 개선되지 못함을 의미함. 이에 따라, 노동시장 수요에 적합한 학교교육을 강화하는 정책적 노력이 강화될 필요가 있음.

[그림 III-40] 고등교육기관 졸업자 취업률 추이



자료: 교육과학기술부, 취업통계연보

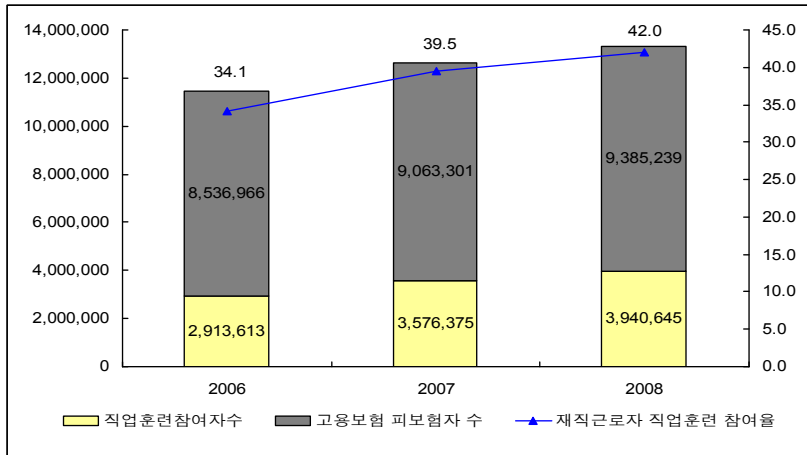
#### ■ 수요자 중심의 직업 능력개발 기회 확대(세부영역)

- 수요자 중심의 직업 능력개발 기회를 확대하기 위해 재직근로자 및 실업자 직업훈련 강화, 중소기업 직업훈련 지원 강화 등의 사업들이 추진됨.
  - － 이들 사업 중 재직근로자 및 실업자 직업훈련 강화 사업은 당초 목표를 달성한 것으로 나타남.
- 동 사업의 성과는 ‘재직근로자 직업훈련 참여율’ 성과지표로 측정할 수 있으며, 여기에서 직업훈련 참여자는 직업능력개발훈련, 수강장려금 수혜자, 유급휴가훈련자를 포함함.

$$\text{재직근로자직업훈련참여율} = \frac{\text{직업훈련 참여자수}}{\text{고용보험 피보험자수}} \times 100$$

- 2008년 직업훈련에 총 394만명(직업능력개발훈련 3,654천명, 수강장려금 277천명, 유급휴가훈련 9천명)이 참가하여 재직근로자 직업훈련참여율은 42.0%로 나타나, 동 사업들의 성과점수는 5점(5점 만점 중)으로 측정됨.
  - － 이러한 성과를 계속 거두기 위해서는 재직근로자의 직업훈련을 강화하여야 할 것임.

[그림 III-41] 재직근로자 직업훈련 참여자수 추이



자료: 한국고용정보원 고용보험통계연보, 노동부 내부자료

#### ■ 평생학습·직업훈련인프라·국가기술자격제도 혁신(세부영역)

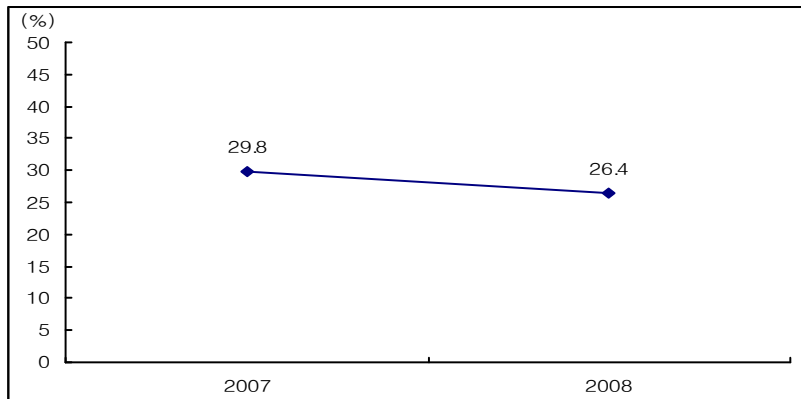
- 평생학습·직업훈련인프라·국가기술자격제도 혁신을 위해 추진된 평생학습 인프라 확충, 인적자원개발 우수기관 인증제, 국가기술자격제도 혁신 등 사업들 모두 당초목표를 달성한 것으로 나타남.
- 이러한 사업들의 성과는 평생학습의 기회를 증가시키기 위한 것으로, 그 성과는 ‘평생학습참여율’ 성과지표로 측정할 수 있음.

$$\text{평생학습참여율} = \frac{\text{형식교육참여자수} + \text{비형식교육참여자수}}{\text{25-64세 인구수}} \times 100$$

- 2008년 평생학습참여율은 26.4%로 나타나, 동 사업들의 성과점수는 4점(5점 만점)으로 측정됨.
- 그러나 2008년도 평생학습참여율은 2007년도 29.8%에 비해 오히려 감소한 것으로, 이는 고소득자의 평생학습참여율은 상승한 반면, 실업인구, 비경제활동인구, 중간소득 이하 집단 등의 참여율이 감소하였기 때문임(교육과학기술부·한국교육개발원, 2008). 이에 따라, 향후 취약계층의 평생학습체계를 강화할 필요가 있음.



[그림 III-42] 평생학습참여율 추이



자료 : 교과부, 한국교육개발원 -평생학습실태조사

## C2-2. 산업재해 예방을 통한 노동력 손실 방지(소영역)

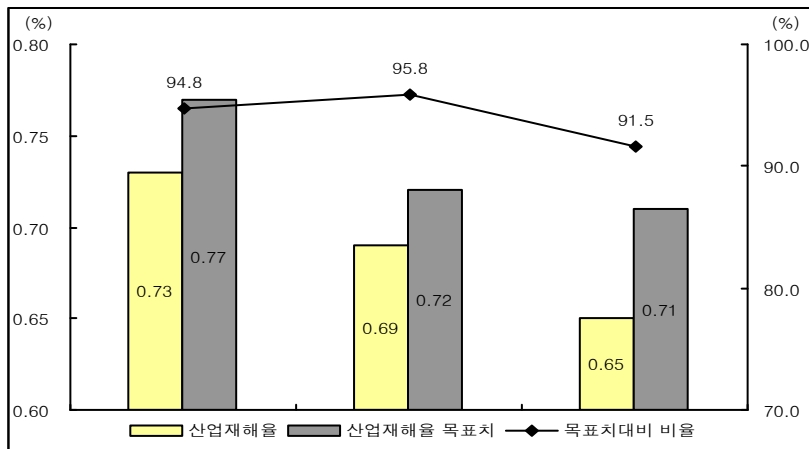
### ■ 산업현장의 안전보건 증진(세부영역)

- 산업현장의 안전보건 증진을 위해 추진된 영세사업장의 작업환경 개선, 안전취약부문 감독 강화, 작업환경개선 추진 주력 및 화학물질 관리의 체계화, 사업장 건강증진 및 질병예방체계 강화, 노사의 안전 의식 제고 등 사업들 모두 당초목표를 달성한 것으로 나타남.
- 이들 사업은 재해취약 사업장에 대한 감독 및 재해유발 요인에 대한 안전보건 조치를 위한 것으로, 그 성과는 ‘산업재해율’ 성과지표로 측정할 수 있음.

$$\text{산업재해율} = \frac{\text{산업재해율 목표치}}{\text{산업재해율}} \times 100$$

- 2008년 산업재해율(0.71%)은 목표치 대비 91.5%로, 동 사업들의 성과점수는 3점(5점 만점 중)으로 측정됨.
  - － 노동력 부족이 예상되는 고령사회에서 인력 유실을 최소화하기 위해 산업재해율을 줄이기 위한 정책적 노력이 강화되어야 할 것임.

[그림 III-43] 산업재해율 추이



자료원: 노동부, 산업재해현황

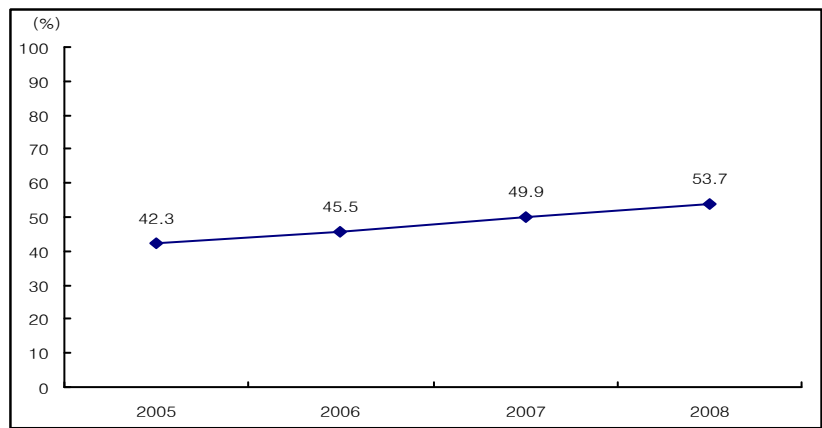
#### ■ 산재근로자 직장복귀 지원강화(세부영역)

- 산재근로자 직장복귀 지원을 강화하기 위해 추진된 직장복귀지원금 지원 확대, 직업재활훈련 강화 및 창업지원 확대, 산재근로자에 대한 재활상담 강화 등 사업들 모두 당초목표를 달성한 것으로 나타난.
- 동 사업들은 산재근로자의 직장 고용확대를 통하여 요양종결 즉시 직장복귀를 유도함으로써 재취업 등에 소요되는 사회적 비용을 최소화하기 위한 것으로, 그 성과는 ‘산재장해인 직업복귀율 증가율’ 성과지표로 측정할 수 있음.

$$\text{산재장해인직업복귀율 증가율} = \frac{\text{전년대비 현년도 증가율}}{\text{지난2년간 증가율 평균치}} \times 100$$

- 2008년도 산재장해인 직업복귀율 증가율은 7.6%로 동 사업들의 성과점수는 2점(5점 만점 중)으로 측정됨.
  - － 향후 산재장해인의 복귀율을 증가시키기 위해 직업재활과 기업주 대상 홍보 등 노력을 강화하여야 할 것임.

[그림 III-44] 산재장해인 직업복귀율 추이



자료: 근로복지공단, 내부자료

〈표 III-8〉 성과지표 : 성장동력분야-인적자원 경쟁력 및 활용도 제고(중영역)

평가항목	평가지표	추진실적			점수		
		2006	2007	2008	2006	2007	2008
C2.인적자원 경쟁력 및 활용도 제고	노동생산성지수 증가율	9.9	10.1	-0.4	2.0	3.0	1.0
C2-1. 선순환적 직업능력 개발 및 평생학습체계 확립							
학교교육과 노동시장 연계강화	고등교육기관 졸업자 취업률 증가율(1%p 대비)	170.0	30.0	60.0	5.0	3.0	3.0
수요자 중심의 직업 능력개발 기회 확대	재직근로자 직업훈련 참여율	34.1	39.5	42.0	5.0	5.0	5.0
평생학습·직업훈련인프라. 국가기술자격제도 혁신	평생학습참여율		29.8	26.4	*	5.0	4.0
C2-2. 산업재해 예방을 통한 노동력 손실 방지							
산업현장의 안전보건 증진	산업재해율(목표치 대비)	94.8	95.8	91.5	3.0	4.0	3.0
	- 산업재해율	0.73	0.69	0.65			
	- 목표치	0.77	0.72	0.71			
산재근로자 직장복귀 지원강화	산재장해인 직업복귀율 증가율	7.6	9.7	7.6			2.0

### C3. 고령친화 산업을 미래 성장동력산업으로 육성(중영역)

□ ‘고령친화산업을 미래 성장동력산업으로 육성’ 중영역은 i) 고령친화산업 육성 인프라 촉진, ii) 고령친화제품 기술개발 촉진, 고령친화제품 표준화 확대의 3개 소영역들로 구성됨.

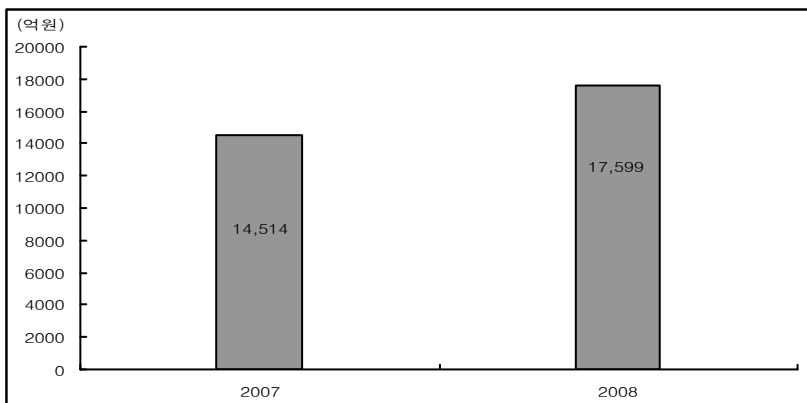
○ 이들 소영역 중 ‘고령친화산업육성 인프라 촉진(소영역)’에는 고령친화산업의 체계적 육성을 위한 제도적 기반 마련, 우수 고령친화제품(서비스) 지정·표시제도 도입, 고령친화제품 종합체험관 설립 등 3개의 세부영역들이 포함됨.

□ 동 중영역은 고령친화산업을 미래의 성장동력으로 육성하기 위한 것으로, 그 성과는 ‘주요고령친화산업의 시장규모 증가율’ 성과지표로 측정할 수 있음.

$$\text{주요고령친화산업의 시장규모 증가율} = \frac{\text{전년도} - \text{현년도 주요고령친화산업의 시장규모}}{\text{현년도 주요고령친화산업의 시장규모}} \times 100$$

○ 2008년 주요 고령친화산업의 시장규모 증가율은 60개 용품을 기준으로 21.3%(2007년 14,514억원, 2008년 17,599억원)로, 동 중영역 사업들의 성과점수는 5점(5점 만점 중)으로 측정됨.

[그림 III-45] 고령친화용품 시장규모



자료원: 보건복지가족부 내부자료

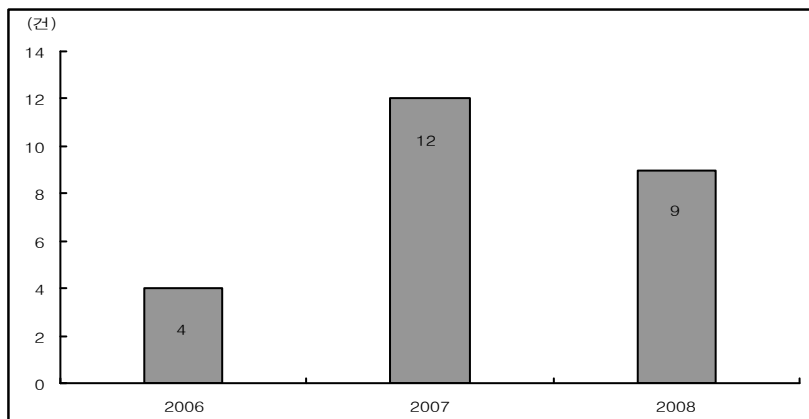
## ■ 우수 고령친화제품(서비스) 지정·표시제도 도입(세부영역)

- 우수 고령친화제품(서비스) 지정·표시제도 도입은 고령친화산업 활성화 및 고령친화제품·서비스 품질관리, 안전성 확보 등을 위한 것으로, 그 성과는 ‘고령친화산업 우수제품(서비스) 지정·표시 건수’ 성과지표로 측정할 수 있음.
- 2008년 고령친화산업 우수제품(서비스) 지정·표시 건수는 296건으로, 동 사업의 성과점수는 5점(5점 만점 중)으로 우수한 것으로 평가할 수 있음.

## ■ 고령친화제품 표준화 확대(세부영역)

- 고령친화제품 표준화를 확대하기 위해 추진된 고령자·장애인 복지표준 제 개정, 국제 표준화 동향 파악 및 반영 등 사업들 모두 당초목표를 달성한 것으로 나타남.
- 동 사업들의 성과는 ‘고령친화제품 표준화건수’ 성과지표로 측정할 수 있음.
  - 2008년도 고령친화제품 표준화 건수는 9건으로 연간 5건 표준화 목표를 초과달성한 것으로 평가됨(성과점수는 5점 만점 획득).

[그림 III-46] 고령친화제품 표준화 건수 추이



자료원: 보건복지가족부, 내부자료

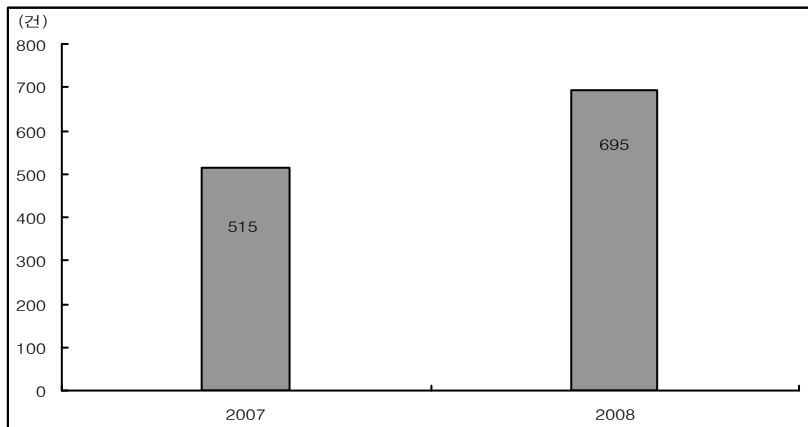
## ■ 고령사회 금융기반 조성(세부영역)

- 고령사회 금융기반 조성을 위하여 역모기지제도 활성화, 자산운용산업의 활성화, 장기국채시장 육성 등 3개 사업들이 추진됨.
- － 역모기지제도의 경우 695명의 고령자에게 주택연금으로 총 230억원을 지원하여 당초목표를 초과달성한 것으로 나타남.
- 이러한 역모기지제도 활성화의 성과는 ‘역모기지 대출건수 증가율’ 성과지표로 측정할 수 있음.

$$\text{역모기지대출건수 증가율} = \frac{\text{현년도} - \text{전년도 역모기지 대출건수}}{\text{전년도 역모기지 대출건수}} \times 100$$

- 2008년 역모기지 대출건수 증가율은 35.0%로, 동 사업의 성과점수는 5점(5점 만점 중)으로 측정됨.

[그림 III-47] 역모기지 대출건수



자료원: 금융위원회, 내부자료

〈표 III-9〉 성과지표: 성장동력분야-고령친화산업을 미래 성장동력산업으로 육성(중영역)

평가항목	평가지표	추진실적			점수		
		2006	2007	2008	2006	2007	2008
C3고령친화산업을 미래 성장동력 산업으로 육성	주요고령친화산업의 시장규모 증감률 (용품, 억원)			21.3	*	*	5.0
우수 고령친화제품(서비스) 지정·표사제도 도입	고령친화산업 우수제품 (서비스) 지정·표시 건수			296	*	*	5.0
고령친화제품 표준화 확대	고령친화제품 표준화 건수	4	12	9	*	5.0	5.0
고령사회 금융기반 조성	역모기지 대출건수 증가율			35.0	*	*	5.0



## 제2절 지수(Index)에 의한 분석

### 1. 총괄

- 저출산고령사회정책의 세부영역별 성과지표(개별성과점수)를 기준으로 세부영역·소영역·중영역의 단계별로 가중치를 적용한 성과점수(지수)를 산정하여 영역별로 성과를 비교함.
- 대표영역별 성과(5점 만점)는 고령사회분야 4.2점, 성장동력분야 3.9점, 저출산분야 3.8점 순

〈표 III-10〉 대표영역별 성과(가중지수)

분야	가중치 적용 점수 (5점 만점)
A. 저출산분야	3.8
B. 고령사회분야	4.2
C. 성장동력분야	3.9

### 2. 저출산분야

- 중영역별 성과
  - 저출산분야의 중영역별 성과는 ‘가족친화·양성평등적 사회문화 조성(4.4점)’, ‘건강한 미래세대 육성(4.0점)’, ‘출산·양육에 대한 사회적 책임 강화(3.4점)’ 순
- 소영역별 성과
  - ‘출산·양육에 대한 사회적 책임 강화(중영역)’
    - 동 중영역의 소영역별 성과는 “임신·출산에 대한 지원 확대(4.0)”, “자녀양육 가정의 경제적 사회적 부담 경감(3.8)”, “다양하고 질 높은 육아지원인프라 확충(2.8)” 순
  - ‘가족친화·양성평등적 사회문화 조성(중영역)’

- 동 중영역의 소영역별 성과는 “일·가정 양립 환경 조성(5.0점)”, “학교 사회교육 강화 및 가족문화 조성(3.5점)” 순

○ ‘건전한 미래세대 육성(중영역)’

- 동 중영역의 소영역별 성과는 “아동청소년의 안전한 성장환경 조성(5.0점)”, “아동청소년의 건전한 성장을 위한 사회지원시스템 확립(3.0점)” 순

〈표 III-11〉 저출산 영역 성과(가중지수)

중영역	소영역	세부영역(성과점수)
출산·양육에 대한 사회적 책임 강화 (3.4)	임신·출산에 대한 지원 확대(4.0)	- 산모도우미 지원(5.0) - 불임부부 지원(3.0)
	자녀양육가정의 경제적 사회적 부담 경감(3.8)	- 자녀양육가정 조세 및 사회보험 혜택 확대(5.0) - 영·유아 보육·교육비 지원 확대(3.0) - 방과후학교 확대등 사교육비 부담경감 지원(4.0)
	다양하고 질 높은 육아지원인프라 확충(2.8)	- 민간보육시설 서비스 개선 사업(1.0) - 육아지원시설 확충을 통한 보육수요 충족(3.0) - 수요자중심의 다양한 육아지원서비스 확대(5.0)
가족친화·양성평등적 사회문화 조성(4.4)	일·가정 양립 환경 조성(5.0)	- 산전후휴가급여 등 지원 확대(5.0) - 육아휴직제도 다양화 및 근로형태 유연화(5.0) - 출산육아기 이후 노동시장 복귀지원(5.0) - 가족친화적 기업인증제 도입등 직장문화개선(5.0)
	학교 사회교육 강화 및 가족문화 조성(3.5)	- 가족가치관 확립을 위한 학교교육 강화(4.0) - 가족가치관 확립을 위한 사회교육 강화(3.0)
건전한 미래세대 육성(4.0)	아동청소년의 안전한 성장환경 조성(5.0)	- 아동안전사고 예방을 위한 사회기반 조성(5.0) - 학교폭력 예방·근절 강화(5.0)
	아동청소년의 건전한 성장을 위한 사회지원시스템 확립(3.0)	- 지역사회 아동·청소년 보호기능 강화(5.0) - 유해환경으로부터 청소년보호(1.0)

315

III 중앙정부 저출산고령사회정책 성과평가

### 3. 고령사회분야

#### □ 중영역별 성과

- 고령사회분야 중영역별 성과는 ‘안전하고 활기찬 노후생활기반 조성

(4.4점), ‘안정적인 노후소득 보장체계 구축(3.9점), ‘건강하고 보호 받는 노후생활보장(3.6점)’ 순

□ 소영역별 성과

- ‘안정적인 노후소득 보장체계 구축(중영역)’
  - － 동 중영역의 소영역별 성과는 “사적소득보장제도(5점)”, “공적연금 내실화(4.6점)”, “노후소득보장 사각지대 해소(3.6점)” 순
- ‘건강하고 보호받는 노후생활보장(중영역)’
  - － 동 중영역의 소영역별 사업성과는 “노인 요양보호 기반 확충(5점)”, “노후 건강관리 기반 조성(2.5점)” 순
- ‘안전하고 활기찬 노후생활기반 조성(중영역)’
  - － 동 중영역의 소영역별 성과는 “활동적인 노인 사회참여 여건 조성(4.7점)”, “고령친화적 교통환경 조성(4.4점)”, “안전한 주거공간 확보(4.0점)” 순

〈표 III-12〉 고령사회 영역 성과(가중점수)

중영역	소영역	세부영역(성과점수)
안정적인 노후소득 보장체계 구축(4.4)	공적연금내실화(4.6)	- 국민연금의 장기 지속가능성 확보(5) - 직역연금 제도개선(3.7) - 국민연금과 직역연금간 가입기간 연계(5)
	노후소득보장 사각지 대 해소(3.6)	- 기초노령연금 확대(3.0) - 국민연금 사각지대 해소(4.0)
	사적소득보장제도(5.0)	- 퇴직연금제도 조기 정착(5.0)
건강하고 보호받는 노후생활보장 (3.6)	노후 건강관리 기 반 조성(2.5)	- 사전예방적 보건의료체계 구축(4.0) - 노인 건강증진을 위한 운동사업 활성화(1.0)
	노인 요양보호 기반 확충(5.0)	- 노인장기요양보험제도 도입(5.0) - 노인 요양 인프라 확충(5.0) - 치매노인 종합적 관리지원체계 구축(5.0)
안전하고 활기찬 노후생활기반 조성(4.4)	안전한 주거공간 확 보(4.0)	- 고령자가구 주거기준 설정 및 주택개조 지원(4.0)
	고령친화적 교통환 경 조성(4.4)	- 고령자 배려 대중교통 이용 및 보행환경 개선(4.4)
	활동적인 노인 사 회참여 여건 조성 (4.7)	- 노인적합형 일자리 창출(5.0) - 생산적 여가문화프로그램 활성화 및 참여여건 조성(5.0) - 노인권익 증진 및 효 문화 조성(4.0)

## 4. 성장동력분야

### □ 중영역별 성과

- 성장동력분야의 중영역별 성과는 ‘고령친화 산업을 미래 성장동력 산업으로 육성(5.0점)’, ‘인적자원 경쟁력 및 활용도 제고(3.5점)’, ‘여성·고령자 등 잠재인력 활용기반 구축(3.6점)’ 순

### □ 소영역별 성과

- ‘여성·고령자 등 잠재인력 활용기반 구축’ 중영역
  - 동 중영역의 소영역별 성과는 “외국적동포, 외국인력활용 및 사회통합기반조성(4.5점)”, “여성의 경제활동 참여 촉진(3.8점)”, “고령인력 활용을 위한 생산적 고령화시스템 구축(3.0점)” 순
- ‘인적자원 경쟁력 및 활용도 제고’ 중영역
  - 동 중영역의 소영역별 성과는 “선순환적 직업능력 개발 및 평생학습체계 확립(4.1)”, “산업재해 예방을 통한 노동력 손실 방지(2.6)” 순
- ‘고령친화 산업을 미래 성장동력 산업으로 육성’ 중영역
  - 성과지표 체계상 동 중영역을 구성하고 있는 개별사업들(우수고령친화제품(서비스) 지정·표시제도 도입, 고령친화제품 표준화 확대, 고령사회 금융기반 조성) 모두 5점으로 측정

〈표 III-13〉 성장동력영역 성과(지수가중점수)

중영역	소영역	세부영역(성과점수)
여성·고령자 등 잠재인력 활용기반 구축(3.6)	여성의 경제활동 참여 촉진(3.8)	- 적극적 여성고용정책 강화(2.5) - 여성의 직업능력 개발 및 취업 지원(5.0)
	고령인력 활용을 위한 생산적 고령화시스템 구축(3.0)	- 연령차별 금지 법제화 및 정년제도 개선(1.0) - 기업 임금체계 개편 및 근로형태 다양화 지원(5.0) - 고령자 고용 촉진 인센티브 강화(5.0) - 고령근무자 직무수행 환경 개선(1.0)
	외국적동포, 외국인력활용 및 사회통합기반조성(4.5)	- 외국적동포의 활용(5.0) - 우수 외국 인력의 적극 유치(4.0)


〈표 III-13〉 계속

중영역	소영역	세부영역(성과점수)
인적자원 경쟁력 및 활용도 제고 (3.5)	순환적 직업능력 개발 및 평생학습체 계 확립(4.1)	- 학교교육과 노동시장 연계강화(3.0) - 수요자 중심의 직업 능력개발 기회 확대(5.0) - 평생학습·직업훈련인프라·국가기술자격제도혁신(4.0)
	산업재해 예방을 통 한 노동력 손실 방지 (2.6)	- 산업현장의 안전보건 증진(3.0) - 산재근로자 직장복귀 지원강화(2.0)
고령친화산업 을 미래 성장동력 산업으로 육성 (5.0)		- 우수고령친화제품(서비스) 지정·표시제도 도입(5.0) - 고령친화제품 표준화 확대(5.0) - 고령사회 금융기반 조성(5.0)

04

K  
I  
H  
A  
S  
A

**결론**





## IV. 결론

- 극저출산수준 지속 및 급격한 인구고령화는 단순한 인구학적 현상이기보다 미래 한국사회 전반(경제성장, 고용, 무역, 국제관계, 사회보장, 개인·가족의 삶의 질 등)에 걸쳐 심각한 영향을 미칠 것임.
  - 이에 따라, 정부는 인구변동 추이를 국가나 사회 및 개인에 유리하게 변경하고자, 그리고 인구구조 불균형으로 인한 부정적인 영향을 최소화시키기 위해 저출산고령사회기본계획을 수립·시행하고 있음.
- 저출산고령사회기본계획의 국가적 중요성과 막대한 예산·인력 투입 등을 감안하면, 개별정책 모두에 대해 성과를 정밀하게 평가하고 추후 정책에 환류하는 과정은 매우 중요하다고 할 수 있음.
  - 2008년도에 추진한 저출산고령사회기본계획 및 시행계획(총 231개 사업)의 추진성과를 목표달성도, 예산집행률, 성과지표 측정 등을 통해 종합적으로 평가하고, 정책적 함의를 제시하고자 함.
- 평가 결과, 2008년도 중앙정부의 저출산고령사회정책 추진성과는 우수한 편으로 평가됨.
  - 다만, 사업별 및 영역별 목표달성도와 예산집행실적 및 성과점수의 수준과 상관성을 토대로 개선과제를 도출하여 향후 시행계획에 적극적으로 반영하여야 할 필요가 있음.
- 이와 관련, 영역별 평가결과의 정책적 함의는 다음과 같이 제시할 수 있음.



- 2008년도 저출산분야 정책의 추진성과는 양호한 편이며, 향후 정책 성과를 높이기 위한 지속적인 노력이 필요함.
  - － “다양하고 질 높은 육아지원인프라 확충”을 위해 국공립보육시설 및 직장보육시설 확충, 민간보육서비스 개선, 인프라 구축관련 민간자본 진입 장벽 제거, 수요자의 선택권 보장 등 필요
  - － “자녀양육가정의 경제적·사회적 부담 경감”을 위해 영유아보육교육비 지원대상 확대 등 필요
  - － “임신·출산에 대한 지원 확대”를 위해 출산관련 의료공급체계 개선, 신생아 건강관리기반 강화 등 필요
  - － “일·가정 양립 환경 조성”을 위해 향후 목표치를 상향조정하여 산전후휴가제도의 사각지대 감소, 육아휴직급여 현실화, 출산 및 육아 후 복귀 프로그램 내실화 등 필요
- 고령사회분야의 성과는 상대적으로 우수하게 평가되며, 이는 고령사회에 대응 노력이 비교적 장기간에 걸쳐 체계적으로 추진되어 온 결과로 간주할 수 있음. 특히, 사회보험재정 안정성 확보 등을 위한 사회보험체제 개선, 건강 보장, 노후생활환경 조성 등의 노력이 서서히 가시화되고 있음을 의미함.
  - － 그럼에도 불구하고, 노인인구의 절대적 및 상대적 규모가 급격하게 증가하는 고령사회에 실질적인 대응이 가능하도록 노후소득보장의 사각지대 해소, 노후건강 보장을 위한 사전적 예방 제도 개선과 인프라 구축, 안전하고 활기찬 노후생활기반을 조성하기 위한 주거, 교통 등 전 영역에서 기반 구축 등 필요
- 성장동력분야의 성과는 양호하나, 투입대비 성과의 가시화 정도가 상대적으로 낮은 것으로 평가됨. 따라서 정책실효성을 제고하기 위해서는 사회 환경 조성 내지 시스템 개선의 노력도 동반되어야 할 것임.
  - － 고령사회에서 노동력 부족에 대응한 여성인력 및 고용인력 활용을 촉진시키기 위해서는 제도 개선이나 프로그램 개발·운영과 동시에 여성 및 노인에 대한 차별을 시정할 수 있는 의식 개선과

고용문화 조성 등 필요

- 외국적동포와 외국인근로자 등 도입과 관련해서는 인구자질과 사회통합의 측면을 고려한 종합적인 정책 마련 및 체계적·장기적 추진 필요
  - 노동력 손실 방지를 위해 산업재해 예방 등과 관련한 사회 여건(제도개선, 인식개선, 사례관리 등)을 향상시키는 노력 필요
  - 고령친화산업을 실질적인 미래 성장동력산업으로 육성하기 위해 목표의 상향조정을 통한 도약 기반 마련 필요
- 국민인식개선분야의 추진실적은 우수한 편이며, 향후 효과성을 높이기 위해 체계적이고 종합적인 추진 강화 필요



## 참 고 문 헌


- 교육과학기술부, 교육통계연보, 각 연도  
교육과학기술부, 방과후학교기획팀 내부자료  
교육과학기술부, 취업통계연보, 각 연도  
교육과학기술부, 학교폭력대책팀 내부자료  
교육과학기술부, 한국교육개발원, 평생학습실태조사, 2008.  
노동부, 고용통계연보, 각 연도  
노동부, 남녀근로자현황, 각 연도  
노동부, 산업재해현황, 각 연도  
노동부, 퇴직연금제도 도입 현황, 각 연도  
법무부, 출입국통계연보, 각 연도  
보건복지가족부, 보육통계연보, 각 연도  
보건복지가족부, 아동안전사고현황 내부자료  
보건복지가족부, 요보호 아동 발생 및 보호현황, 내부자료  
통계청, 경제활동인구연보, 각 연도  
통계청, KOSIS, 사회통계조사, 2006.  
통계청, KOSIS, 장래가구추계, 2007.  
통계청, KOSIS, 주민등록인구, 2007.  
한국고용정보원, 고용보험통계연보, 각 연도  
한국노동생산성본부, 생산성통계, 각 연도  
2008년도 중앙정부 저출산 고령사회정책 시행계획  
2008년도 서울시 저출산 고령사회정책 시행계획

2008년도 부산시 저출산·고령사회정책 시행계획  
 2008년도 대구시 저출산·고령사회정책 시행계획  
 2008년도 인천시 저출산·고령사회정책 시행계획  
 2008년도 광주시 저출산·고령사회정책 시행계획  
 2008년도 대전시 저출산·고령사회정책 시행계획  
 2008년도 울산시 저출산·고령사회정책 시행계획  
 2008년도 경기도 저출산·고령사회정책 시행계획  
 2008년도 강원도 저출산·고령사회정책 시행계획  
 2008년도 충청북도 저출산·고령사회정책 시행계획  
 2008년도 충청남도 저출산·고령사회정책 시행계획  
 2008년도 전라북도 저출산·고령사회정책 시행계획  
 2008년도 전라남도 저출산·고령사회정책 시행계획  
 2008년도 경상북도 저출산·고령사회정책 시행계획  
 2008년도 경상남도 저출산·고령사회정책 시행계획  
 2008년도 제주특별자치도 저출산·고령사회정책 시행계획  
 2008년도 중앙정부 저출산·고령사회정책 추진실적  
 2008년도 서울시 저출산·고령사회정책 추진실적  
 2008년도 부산시 저출산·고령사회정책 추진실적  
 2008년도 대구시 저출산·고령사회정책 추진실적  
 2008년도 인천시 저출산·고령사회정책 추진실적  
 2008년도 광주시 저출산·고령사회정책 추진실적  
 2008년도 대전시 저출산·고령사회정책 추진실적  
 2008년도 울산시 저출산·고령사회정책 추진실적  
 2008년도 경기도 저출산·고령사회정책 추진실적  
 2008년도 강원도 저출산·고령사회정책 추진실적  
 2008년도 충청북도 저출산·고령사회정책 추진실적  
 2008년도 충청남도 저출산·고령사회정책 추진실적  
 2008년도 전라북도 저출산·고령사회정책 추진실적

2008년도 전라남도 저출산 고령사회정책 추진실적  
2008년도 경상북도 저출산 고령사회정책 추진실적  
2008년도 경상남도 저출산 고령사회정책 추진실적  
2008년도 제주특별자치도 저출산 고령사회정책 추진실적  
통계청, e-나라지표



## 부록







부록1. 중앙정부 저출산고령사회정책  
성과지표(간지-다른 색깔)

## 저출산분야 성과지표

〈부표 1-1〉 저출산영역 성과지표(2006~2008)

평가항목	평가지표	추진실적			점수			가중치
		2006	2007	2008	2006	2007	2008	
A.출산과 양육에 유리한 환경 조성	A. 합계출산율	1.12	1.25	1.19	1.0	5.0	4.0	
A1.출산 양육에 대한 사회적 책임 강화	육아서비스 이용률	53.2	58.0	59.4	1.0	2.0	3.0	5.0
A1-1. 자녀양육가정의 경제적 영 유아·보육·교육비 지원 확대	사회적 부담 경감	39.1	31.1	2.5	*	*	*	4.0
	영유아 보육·교육비 지원율	30.5	40.0	41.0	5.0	5.0	3.0	4.0
방과후학교 확대 등 사교육비 부담경감을 위한 지원	방과후 학교 참여율	41.6	49.8	52.8	5.0	5.0	4.0	4.0
자녀양육가정에 대한 조세 및 사회보험 혜택 확대	자녀양육관련 세제지원 금액(목표치 대비 차액)			0	-	-	5.0	2.0
	①현년도 세제지원 금액			620만원				
	②현년도 목표치			620만원				
A1-2. 다양하고 질 높은 육아지원인프라 확충								4.0
육아지원시설 확충을 통한 보육수요 충족	(①점수+②점수)/2				5.0	5.0	3.0	3.0
	①국공립보육시설증가율	11.5	6.4	4.5	5.0	5.0	3.0	
	②직장보육시설설치의무이행률	47.1	55.6	60.2		5.0	3.0	
민간보육시설 서비스 개선	국공립보육시설과 민간보육시설 정원충족률 차이	7.2	6.1	12.2	2.0	3.0	1.0	4.0
	①국공립보육시설 정원 충족률	89.1	88.1	90.3				
	②민간보육시설 정원충족률	81.9	82.0	78.2				
수요자중심의 다양한 육아지원서비스 확대	시간연장형종일제휴일형보육시설증가율	14.8	7.0	14.1	5.0	5.0	5.0	3.0
A1-3. 임신 출산에 대한 지원 확대								2.0
산모도우미 지원	산모도우미 수혜율(목표대비)	99.5	108.3	144.6	4.0	5.0	5.0	5.0
	①현년도 지원건수	10,411	40,087	62,859				
	②현년도 목표치	10,464	37,000	43,471				
불임부부 지원	불임부부 지원건수	19137	14337	13269	4.0	3.0	3.0	5.0

【부표 1-1】 계속

평가항목	평가지표	추진실적			점수			가중치
		2006	2007	2008	2006	2007	2008	
A2.가족친화 양성평등적 사회문화 조성	주출산연령층(25~34세) 여성고용률-남성고용률	21.3	19.1	19.0	1.0	2.0	2.0	3.0
	①여성고용률	57.7	58.7	59.2				
	②남성고용률	79.1	77.8	78.3				
A2-1. 일-가정 양립 환경 조성								6.0
산전후휴가급여 등 지원 확대	산전후 휴가급여 수급자 증감률	19.1	19.2	17.4	5.0	5.0	5.0	2.0
육아휴직제도 다양화 및 근로형태 유연화	육아휴직률	27.9	36.3	42.5	1.0	2.0	5.0	4.0
출산육아기 이후 노동시장 복귀 지원	임마채용장려금 및 출산후 계속고용지원금 수급자 증감률	-	-	291.6	*	*	5.0	2.0
가족친화적기업 인증제도입 등 직장문화 개선	가족친화지수	37	41	44	2.0	4.0	5.0	2.0
A2-2. 학교 사회교육 강화 및 가족가치관 확립을 위한 학교교육 강화								4.0
가족가치관 확립을 위한 학교교육 강화	청소년의 가족 가치관	70.9	70.9	70.9	4.0	4.0	4.0	5.0
가족가치관 확립을 위한 사회교육 강화	미혼남녀의 자녀필요성	-	-	81.9	*	*	3.0	5.0
A3. 건전한 미래세대 육성								2.0
A3-1 아동청소년의 안전한 성장환경 조성								5.0
아동안전사고 예방을 위한 사회 기반 조성	아동인구 10만 명당 아동안전사고 사망자수	7.5	6.7	6.3	5.0	5.0	5.0	5.0
학교폭력 예방근절 강화	학생대상 전문상담진수 증가율	*	41.9	141.6	*	5.0	5.0	5.0
A3-2 아동청소년의 건전한 성장을 위한 사회적 지원시스템 확립								5.0
지역사회 아동 청소년 보호기능 강화	지역사회 아동 청소년 보호육성 프로그램 이용률	28.8	67.3	59.9	5.0	5.0	5.0	5.0
유해환경으로부터 청소년보호	청소년유해환경 감시단 활동	4,011	3,672	830	5.0	1.0	1.0	5.0

# 고령사회분야 성과지표

〈부표 1-2〉 고령화영역 성과지표(2006~2009)

평가항목	평가지표	추진실적			점수			가중치
		2006	2007	2008	2006	2007	2008	
대표영역								
B1안정적인 노후소득 보장 체계 구축	(①점수+②점수)/2				3.0	3.0	4.0	4.0
	①65세이상 공적소득보장 수혜율	33.1	35.5	75.1	1.0	1.0	3.0	
	②퇴직연금가입율 증가율	4120.9	151.3	107.4	5.0	5.0	5.0	
B1-1 공적연금 내실화								4.0
국민연금의 장기 지속가능성 확보	국민연금 재정안정 확보노력		법개 정안 국회 통과	재정계 산실시, 공시 완료	*	5.0	5.0	4.0
직역연금 제도개선	직역연금 재정안정 확보노력		법개 정안 국회 통과	공무원 사학연금 개편안 마련 군인연금 TF운영	*	5.0	3.7	3.0
국민연금과 직역연금간 가입 기간 연계	국민연금과 직역연금간 가입기간 연계			연계방안 합의안 도출, 법률제정	*	*	5.0	3.0
B1-2 노후소득보장 사각지대 해소								3.0
기초노령연금 확대	기초노령연금 수급비율	13.4	12.7	57.3	1.0	1.0	3.0	4.0
국민연금 사각지대 해소	20-59세 공적연금 가입률	64.1	65.6	66.0	4.0	4.0	4.0	6.0
B1-3 사적소득보장제도								3.0
퇴직연금제도 조기 정착	20-59세 퇴직연금가입율 증가율	4121	151.3	107.4	5.0	5.0	5.0	10.0
B2건강하고 보호받는 노후생 활보장	65세 기대수명	18.41	18.72	18.72				3.0
B2-1 노후 건강관리 기반 조성								4.0
사전예방적 보건의료체계 구축	노인건강검진율	*	50.1	50.1	*	4.0	4.0	5.0
노인 건강증진을 위한 운동사업 활성화	노인의 규칙적 생활체육 참여율	62.7	62.7	67.1	1.0	1.0	1.0	5.0
	①규칙적 생활체육 참여	18.8	18.8	23.5				
	②목표치	30	30	35				
B2-2 노인 요양보호 기반 확충								3.0
노인장기요양보험제도 도입	노인장기요양서비스 수혜율			3.9	*	*	5.0	3.0
노인 요양인프라 확충	노인요양시설 구축율	*	*	110.6	*	*	5.0	3.0
	①노인요양시설 구축	*	*	68,581				
	②목표치	*	*	62,027				
치매노인에 대한 종합적 관 리지원체계 구축	노인지매검진율	91.3	134.1	192.2	4.0	5.0	5.0	4.0

【부록 1-2】 계속

평가항목	평가지표	추진실적			점수			가중치
		2006	2007	2008	2006	2007	2008	
B3 안전하고 활기찬 노후생활기반 조성	(①+②)/2				2.0	2.0	3.0	3.0
	노인의 주택만족도	64.2	64.2	3.7	3.0	3.0	4.0	
	노인 10만명당 교통사고 사망률	37.7	37.1	34.6	1.0	1.0	2.0	
B3-1 안전한 주거공간 확보		3.1	52.3	53.8				3.0
고령자가구 주거기준 설정 및 주택개조 지원	노인의 주택만족도	64.2	64.2	3.7	3.0	3.0	4.0	10.0
B3-2 고령친화적 교통환경 조성								3.0
고령자를 배려한 대중교통 이용 및 보행환경 개선	(①+②)/2				4.6	5.0	4.4	10
	①저하철역 승강시설 설치율(목표치 대비)	100.0	100.0	91.5	5.0	5.0	4.0	
	-승강시설 설치 수	2,844	2,988	3,029				
	-목표치	2,844	2,988	3,312				
	②저상버스 도입율	158.4	156.7	111.4	4.0	5.0	5.0	
B3-3 활동적인 노인 사회참여 여건 조성								4.0
노인적합형 일자리 창출	노인일자리 창출수 증가율	103.8	105.1	107.7	5.0	5.0	5.0	4.0
생산적 여가문화 프로그램 활성화 및 참여여건 조성	(①+②)/2				*	5.0	5.0	3.0
	①노인 문화예술교육프로그램 참여자 수 (목표치 대비)		110.0	169.4	*	5.0	5.0	
	-교육프로그램 참여자수		6,362	10,288				
	-목표치		5,785.5	6,075				
	②고령층 정보격차지수	41.6	37.4	35.8	5.0	5.0	5.0	
노인권의 증진 및 효 문화 조성	노인의 삶의 만족도	43.1	43.1	3.1	3.0	3.0	4.0	3.0

# 성장동력분야 성과지표

〈부록 1-3〉 성장동력영역 성과지표(2006~2009)

평가항목	평가지표	추진실적			점수			가중치
		2006	2007	2008	2006	2007	2008	
C 대표지표								
C1. 여성·고령자 등 잠재인력 활용기반 구축	(①척도값+②척도값)/2				3.5	3.0	3.0	5.0
	①여성경제활동참가율 증감율	20.0	-10.0	-20.0	2.0	1.0	1.0	
	②고령자 고용률	59.3	60.6	60.6	5.0	5.0	5.0	
C1-1. 여성의 경제활동 참여 촉진								4.0
	(①척도값+②척도값)/2				2.5	2.5	2.5	5.0
적극적 여성고용정책 강화	①AA제도적용사업장 여성 고용률	30.7	32.3	33.6	3.0	3.0	3.0	
	②AA제도적용사업장 여성관리자 고용률	10.2	11.0	12.5	2.0	2.0	2.0	
여성의 직업능력개발및취업지원	여성 직업능력개발 참여율	23.6	28.4	33.3	4.0	5.0	5.0	5.0
C1-2. 고령인력 활용을 위한 생산적 고령화시스템 구축								4.0
연령차별 금지 법제화 및 정년제도 개선	정년제도 채택 사업장의 평균 정년 연령	56.93	56.95	56.97	1.0	1.0	1.0	3.0
기업의 임금체계 개선 및 근로형태 다양화 지원	임금피크제 보전수당 수급자 수 증감율		157.7	70.4	*	5.0	5.0	3.0
고령자 고용 촉진 인센티브 강화	고용 장려금 실제 이용인원 증가율(지난 3년평균증가율 대비)	-281.9	-45.5	970.0	1.0	1.0	5.0	2.0
	고용 장려금 실제 이용인원 증가율	17.1	2.3	4.7				
고령근무자 직무수행환경 개선	50세 이상 고령근로자 산업재해율(목표치대비)	95.3	85.5	78.1	4.0	2.0	1.0	2.0
C1-3. 외국인력 동포, 외국인력활용 및 사회통합기반조성								2.0
외국직동포의 활용	방문취업시증 소지자 총 수(누적증가율)			30.9	*	*	5.0	5.0
우수 외국 인력의 적극 유치	전문 외국인력 채용자 수 증감률	20.5	18.7	11.7	5.0	5.0	4.0	5.0
C2.인적자원 경쟁력 및 활용도 제고	노동생산성지수 증가율	9.9	10.1	-0.4	2.0	3.0	1.0	3.0
C2-1. 선순환적 직업능력 개발 및 평생학습체계 확립								6.0
학교교육과 노동시장 연계강화	고등교육기관졸업자 취업률 증가율	170.0	30.0	60.0	5.0	3.0	3.0	3.0
수요자 중심의 직업 능력개발 기회 확대	재직근로자 직업훈련 참여율	34.1	39.5	42.0	5.0	5.0	5.0	4.0
평생학습·직업훈련인프라.국가 기술자격제도 혁신	평생학습참여율		29.8	26.4	*	5.0	4.0	3.0
C2-2. 산업재해 예방을 통한 노동력 손실 방지								4
산업현장의 안전보건 증진	산업재해율(목표치 대비)	94.8	95.8	91.5	3.0	4.0	3.0	6.0
	①산업재해율	0.73	0.69	0.65				
	②목표치	0.77	0.72	0.71				
산재근로자 직장복귀 지원강화	산재장해인 직업복귀율 증가율	7.6	9.7	7.6			2.0	4.0
C3.고령친화산업을 미래 성장동력 산업으로 육성	주요고령친화산업의 시장규모 증감률(용품, 의원)			21.3	*	*	5.0	2.0
우수 고령친화제품(서비스) 지정·표시제도 도입	고령친화산업 우수제품(서비스) 지정·표시 건수			296	*	*	5.0	3.0
고령친화제품 표준화 확대	고령친화제품 표준화 건수	4	12	9	*	5.0	5.0	4.0
고령사회 금융기반 조성	역모기지 대출건수 증가율			35.0	*	*	5.0	3.0

〈부록 1-4〉 중앙정부 성과평가지표 점수부여 기준(5점 만점)

가. 저출산

평가항목	척도	
	현년도 '합계출산율'	
A. 출산과 양육에 유리한 환경 조성	⑤ 1.20명 이상 달성 ④ 1.19명 이상 ~ 1.20명 미만 달성 ③ 1.17명 이상 ~ 1.18명 미만 달성 ② 1.16명 이상 ~ 1.17명 미만 달성 ① 1.16명 미만	
A1. 출산·양육에 대한 사회적 책임 강화	육아서비스 이용률 $[(\text{보육시설 아동 수} + \text{유치원 이용 아동 수}) \div \text{전체 영유아 수}] \times 100$ ⑤ 61.7% 이상 달성 ④ 60.5% 이상 ~ 61.7% 미만 달성 ③ 59.3% 이상 ~ 60.5% 미만 달성 ② 58.0% 이상 ~ 59.3% 미만 달성 ① 58.0% 미만	
A1-1. 자녀양육 가정의 경제적 사회적 부담 경감	영유아 보육·교육비 지원율 $[(\text{보육비 지원아동 수} + \text{교육비 지원아동 수}) \div \text{전체 영유아 수}] \times 100$ ⑤ 전년도 지원율의 10% 이상 달성 ④ 전년도 지원율의 5~10% 달성 ③ 전년도 지원율의 0~5% 달성 ② 전년도 지원율의 -5.0~0% 달성시 ① 전년도 지원율의 -5.0% 미만 달성시	
방과후 학교 확대 등 사교육비 부담 경감을 위한 지원	방과후 학교 참여율 $(\text{방과후 학교 참여 학생 수} \div \text{전체 초·중·고등학교 학생 수}) \times 100$ ⑤ 40% 이상 ④ 39.3% 이상~40% 미만 ③ 38.6% 이상~39.3% 미만 ② 37.9% 이상~38.6% 미만 ① 37.9% 미만	
자녀양육 가정에 대한 조세 및 사회보험 혜택 확대	자녀양육관련 세제지원 금액 (현년도 '자녀양육관련 세제지원 금액' 목표치 - 현년도 '자녀양육관련 세제지원 금액')                     ⑤ 0원 이하 달성 ④ 0원 초과~15만원 이하 달성 ③ 15만원 초과~35만원 이하 달성 ② 35만원 초과~50만원 이하 달성 ① 50만원 초과 달성	
A1-2. 다양하고 질 높은 육아지원인프라 확충	(①척도값+②척도값)÷2 국공립시설수 증가율      직장보육시설설치의무이행률	
육아지원시설 확충을 통한 보육 수요 충족	⑤전년도 증가율의 7%이상 달성 ④전년도 증가율의 5%~7%미만 달성 ③전년도 증가율의 3%~5%미만 달성 ②전년도 증가율의 1%~3%미만 달성 ①전년도 증가율의 1% 미만 달성	⑤전년도 증가율의 80%이상 달성 ④전년도 증가율의 80%~60%미만 달성 ③전년도 증가율의 40%~60%미만 달성 ②전년도 증가율의 20%~40%미만 달성 ①전년도 증가율의 20% 미만 달성
민간보육시설 서비스 개선	국공립보육시설과 민간보육시설 정원증축률 차이 $= \text{현년도 '국공립보육시설 정원 증축률'} - \text{현년도 '민간보육시설 정원 증축률'}$ ⑤ 4.2% 미만 달성 ④ 4.2%이상 5.5% 미만 달성 ③ 5.5%이상 6.7% 미만 달성 ② 6.7%이상 8.0%미만 달성 ① 8.0% 이상 달성	



평가항목	척도
수요자중심의 다양한 육아지원 서비스 확대	(시간연장형(휴일)보육시설 및 종일제 보육시설 전년대비 증감율) ⑤ 5%p 이상 ④ 3.75%p ~ 5.0%p미만 ③ 2.5%p이상 ~ 3.75%p 미만 ② 1.25%p 이상 ~ 2.50%p 미만 ① 1.25%p 미만 증가
A1-3. 임신 출산에 대한 지원 확대	산모도우미 수혜비율(목표치 대비)
산모도우미 지원	⑤ 사업목표치 달성 100.0% 이상 ④ 사업목표치 달성 80% ~100.0% 미만 ③ 사업목표치 달성 60% ~80% 미만 ② 사업목표치 달성 40% ~60% 미만 ① 사업목표치 달성 40% 미만
불임부부 지원	불임부부 지원건수 ⑤ 2.0만건 이상 ④ 2.0만-1.5만건 ③ 1.5만-1.0만건 ② 1.0만-0.5만건 ① 0.5만건 미만
A2. 가족친화 양성평등적 사회문화 조성	주출산 연령층(25~34세) 여성고용률 - 남성고용률 ⑤ 17.7% 미만 달성 ④ 17.7% 이상 ~ 18.2% 달성 ③ 18.2% 이상 ~ 18.7% 미만 달성 ② 18.7% 이상 ~ 19.2% 미만 달성 ① 19.2% 이상
A2-1. 일-가정 양립 환경 조성	산전후휴가급여 수급자 증감율 (현년도 '산전후휴가급여 수급자수'-전년도 '산전후 휴가급여 수급자수')/전년도 '산전후 휴가급여 수급자수'×100
산전후휴가급여 등 지원확대	⑤ 10%p 이상 증가 ④ 7.5%p ~ 10.0%p미만 증가 ③ 5.0%p이상 ~ 7.5%p 미만 증가 ② 2.5%p 이상 ~ 5.0%p 미만 증가 ① 2.5%p 미만 증가
육아휴직제도 다양화 및 근로형태 유연화	육아휴직률 (현년도 '육아휴직자수'÷현년도 '산전후 휴가자수')×100 ⑤ 39.0% 이상 달성 ④ 38.1% 이상 39.0% 미만 달성 ③ 37.2%이상 38.1% 미만 달성 ② 36.3% 이상 37.2% 미만 달성 ① 36.3% 미만 달성
출산육아기 이후 노동시장 복귀지원	엄마채용 장려금 및 출산후 계속고용 지원금 수급자 증감률 [(현년도-전년도 '엄마채용장려금 및 출산후계속고용지원금 수급자 수')÷전년도 '엄마채용 장려금 및 출산후계속고용지원금 수급자 수'] ×100 ⑤ 전년대비 20% 이상 달성 ④ 전년대비 13% 이상~20% 미만 달성 ③ 전년대비 7% 이상~13% 미만 달성 ② 전년대비 0% 이상~7% 미만 달성 ① 전년대비 0% 미만 달성
가족친화적 기업 인증제 도입 등 직장문화 개선	가족친화지수 ⑤ 42점 이상 ④ 40.3점 이상-42점 미만 ③ 38.7점 이상-40.3점 미만 ② 37.0점 이상-38.7점 미만 ① 37.0점 미만

평가항목	척도
<b>A2-2. 학교 사회교육 강화 및 가족문화 조성</b>	
가족가치관 확립을 위한 학교교육 강화	청소년의 가족 가치관(결혼필요성+자녀필요성) ÷ 2
	⑤ 80% 이상 ④ 70% 이상~80% 미만 ③ 60% 이상~70% 미만 ② 50% 이상~60% 미만 ① 50% 미만
가족가치관 확립을 위한 사회교육 강화	미혼남녀 자녀필요성
	⑤ 90% 이상 ④ 85% 이상~90% 미만 ③ 75% 이상~85% 미만 ② 65% 이상~75% 미만 ① 65% 미만
<b>A3. 건전한 미래세대 육성</b>	
<b>A3-1 아동청소년의 안전한 성장환경 조성</b>	
아동안전사고 예방을 위한 사회 기반 조성	아동인구 10만 명당 아동안전사고 사망자수 (아동안전사고사망자수÷만18세미만 전체 아동수)×100,000
	⑤ 7.7명 이하 달성 ④ 7.77명 초과-7.7명 이하 달성 ③ 7.77명 초과-7.81명 이하 달성 ② 7.90명 초과 7.81명 이하 달성 ① 7.9명 초과 달성
학교폭력 예방·근절 강화	학생대상 전문상담건수 증감율 [(현년도-전년도 ‘학생대상 전문상담건수’)-전년도 ‘학생대상 전문상담건수’] ×100
	⑤ 전년도 실적의 40% 이상 ④ 전년도 실적의 30~40% 미만 ③ 전년도 실적의 20~30% 미만 ② 전년도 실적의 10~20% 미만 ① 전년도 실적의 10% 미만
<b>A3-2 아동청소년의 건전한 성장을 위한 사회적 지원시스템 확립</b>	
지역사회 아동·청소년 보호기능 강화	지역사회 아동·청소년 보호육성 프로그램 이용률 (아동·청소년 보호육성 프로그램 이용자 수 ÷ 만 18세 미만 아동·청소년 수)×100
	⑤ 전체 아동·청소년 수 대비 10% 이상 ④ 전체 아동·청소년 수 대비 7.5% 이상~10% 미만 ③ 전체 아동·청소년 수 대비 5.0% 이상~7.5% 미만 ② 전체 아동·청소년 수 대비 2.5% 이상~5.0% 미만 ① 전체 아동·청소년 수 대비 2.5% 미만
유해환경으로부터 청소년보호	청소년유해환경 감시단 활동 실적 현년도 감시단활동 실적 중 신고·고발 건수
	⑤ 4000건 이상 달성 ④ 3,900건 이상-4000건 미만 달성 ③ 3,800건 이상-3,900건 미만 달성 ② 3,700건 이상-3,800건 미만 달성 ① 3,700건 미만 달성

## 나. 고령화

평가항목	척도
B1 안정적인 노후 소득 보장체계 구축	a) 65세 이상 노인의 공적소득보장수혜율(국민, 공무원, 사학, 군인, 및 경로) $((65\text{세 이상 노인 중 국민 공무원 군인 사학 경로연금 수혜자 총합} \div 65\text{세 이상 노인인구}) \times 100$ ⑤ 90%이상 ④ 80% 이상-90% 미만 ③ 70% 이상-80% 미만 ② 60% 이상-70% 미만 ① 60% 미만
	b) 퇴직연금 가입율 증가율 ⑤ 전년도 대비 증가율 20%이상 ④ 전년도 대비 증가율 15% 이상-20% 미만 ③ 전년도 대비 증가율 10% 이상-15% 미만 ② 전년도 대비 증가율 5% 이상-10% 미만 ① 전년도 대비 증가율 5% 미만
B1-1 공적연금 내실화	
국민연금의 장기 지속가능성 확보	국민연금재정안정확보노력 ⑤ 제도개혁이 이루어진 지 3년 이내 ④ 개혁방안 합의안이 마련되어 법안 통과를 기다리고 있는 경우 ③ 개혁방안 마련을 위한 TF가 운영 중인 경우 ② 개혁방안에 대한 논의가 이루어지고 있으나 논의구조가 가시화 되지 않은 경우 ① 개혁이 필요한 상황이나 개혁에 대한 논의가 전혀 이루어지지 않는 경우
	지역연금재정안정확보노력 ⑤ 제도개혁이 이루어진 지 3년 이내 ④ 개혁방안 합의안이 마련되어 법안통과를 기다리고 있는 경우 ③ 개혁방안 마련을 위한 TF가 운영 중인 경우 ② 개혁방안에 대한 논의가 이루어지고 있으나 논의구조가 가시화 되지 않은 경우 ① 개혁이 필요한 상황이나 개혁에 대한 논의가 전혀 이루어지지 않는 경우
국민연금과 지역연금 가입기간 연계	국민연금과 지역연금 가입기간 연계 ⑤ 가입기간 연계방안이 제도화된 경우 ④ 가입기간 연계방안이 마련되어 법안통과를 기다리고 있는 경우 ③ 가입기간 연계방안 마련을 위한 TF가 운영 중인 경우 ② 가입기간 연계방안에 대한 논의가 이루어지고 있으나 논의구조가 가시화되지 않은 경우 ① 가입기간 연계가 필요한 상황이나 가입기간 연계방안에 대한 논의가 전혀 이루어지지 않는 경우
B1-2 노후소득보장 사각지대 해소	
기초노령연금 확대	기초노령연금 수급자 비율( $\text{기초노령연금 수급자} \div 65\text{세 이상 노인인구}) \times 100$ ⑤ 70%이상 ④ 60% 이상-70% 미만 ③ 50% 이상-60% 미만 ② 40% 이상-50% 미만 ① 40% 미만
	20-59세 공적연금 가입률( $\text{20-59세 공적연금가입자수} \div 20-59\text{세 근로연령인구}) \times 100$ ⑤ 70%이상 ④ 60% 이상-70% 미만 ③ 50% 이상-60% 미만 ② 40% 이상-50% 미만 ① 40% 미만
B1-3 사적소득보장제도	
퇴직연금 제도조기 정착	20-59세 퇴직연금가입율 증가율( $\text{20-59세 퇴직연금가입자수} \div 20-59\text{세 근로연령인구}) \times 100$ ⑤ 전년도 대비 증가율 20% 이상 ④ 전년도 대비 증가율 15% 이상-20%미만 ③ 전년도 대비 증가율 10% 이상-15%미만 ② 전년도 대비 증가율 5% 이상-10%미만 ① 전년도 대비 증가율 5% 미만

평가항목	척도	
B2 건강하고 보호 받는 노후생활보장	현년도 65세 기대수명	
B2-1 노후 건강관리	기반 조성	
사전예방적 보건 의료 체계 구축	노인건강검진율 (65세이상 노인 중 1년간 건강검진자수 ÷ 65세 이상노인) × 100	
	⑤ 전체노인의 60%이상 ④ 전체노인의 50% 이상~60% 미만 ③ 전체노인의 40% 이상~50% 미만 ② 전체노인의 30% 이상~40% 미만 ① 전체노인의 30% 미만	
노인 건강증진을 위한 운동사업 활성화	노인의 규칙적 생활체육 참여율 (현년도 ‘노인의 규칙적 생활체육 참여율’÷현년도 ‘노인의 규칙적 생활체육 참여율’목표치)×100	
	⑤ 목표치 100.0% 이상 달성 ④ 목표치 96.7% ~100.0% 미만 달성 ③ 목표치 93.3% ~96.7% 미만 달성 ② 목표치 90.0% ~93.3% 미만 달성 ① 목표치 90.0% 미만 달성	
B2-2 노인 요양보호	기반 확충	
노인장기요양보험 제도 도입	노인장기요양서비스 수혜율 (65세 이상 노인 중 장기요양서비스이용자수 ÷ 65세 이상 노인수)×100	
	⑤ 2.0% 이상 달성 ④ 1.8% 이상~2.0% 미만 달성 ③ 1.6% 이상~1.8% 미만 달성 ② 1.4% 이상~1.6% 미만 달성 ① 1.4% 미만 달성	
노인 요양 인프라 확충	노인요양시설 구축율 (노인장기요양시설 생활시설 정원 ÷ 65세 이상 노인수)×100	
	⑤ 목표치 100.0% 이상 달성 ④ 목표치 90% 이상~100.0% 미만 달성 ③ 목표치 80% 이상~90% 미만 달성 ② 목표치 70% 이상~80% 미만 달성 ① 목표치 70% 미만 달성	
치매노인에 대한 종합적 관리지원체계 구축	노인지매검진율 (65세 이상 노인중 1년간 치매검진자수 ÷ 65세 이상 노인수)×100	
	⑤ 목표치 100.0% 이상 달성 ④ 목표치 90% 이상~100.0% 미만 달성 ③ 목표치 80% 이상~90% 미만 달성 ② 목표치 70% 이상~80% 미만 달성 ① 목표치 70% 미만 달성	
B3 안전하고 활기찬 노후생활기반 조성	(①척도값+②척도값)÷2	
	노인의 주택만족도 점수(만족도)를 5점으로 환산하여 부여 ⑤ 매우 편리하다 ④ 편리하다 ③ 그저 그렇다 ② 불편하다 ① 매우 불편하다	(65세 이상 노인 중 교통사고 사망자수÷ 65세 이상 노인인구수)×100,000 ⑤ 28명 이하 달성 ④ 28명 초과~30.66명 이하 달성 ③ 30.66명 초과~33.32명 이하 달성 ② 33.32명 초과~36명 이하 달성 ① 36명 초과

평가항목	척도	
B3-1 안전한 주거공간 확보		
고령자가구 주거기 준 설정 및 주택개 조 지원	노인의 주택만족도	
	점수(만족도)를 5점으로 환산하여 부여	
	⑤ 매우 편리하다	
	④ 편리하다	
	③ 그저 그렇다	
	② 불편하다	
① 매우 불편하다		
B3-2 고령친화적 교통환경 조성		
고령자를 배려한 대중교통 이용 및 보행환경 개선	(①+②)÷2	
	(현년도 ‘지하철역 승강시설 수’÷현년도 ‘지하철역 승강시설 수’목표치)×100	(현년도 ‘저상버스 도입대수’÷현년도 ‘저상버스 도입대수’목표치)×100
	⑤ 100.0% 이상	⑤ 100.0% 이상
	④ 80% 이상~100.0% 미만	④ 80% 이상~100.0% 미만
	③ 60% 이상~80% 미만	③ 60% 이상~80% 미만
	② 40% 이상~60% 미만	② 40% 이상~60% 미만
	① 40% 미만	① 40% 미만
B3-3 활동적인 노인 사회참여 여건 조성		
노인적합형일자리 창출	노인일자리 창출 수 (현년도 ‘노인일자리 창출 수’÷현년도 ‘노인일자리 창출 수’목표치)×100	
	⑤ 100.0% 이상 달성	
	④ 95% 이상~100.0% 미만 달성	
	③ 90% 이상~95% 미만 달성	
	② 85% 이상~90% 미만 달성	
	① 85% 미만 달성	
생산적 여가문화 프로그램 활성화 및 참여 여건 조성	(①척도값+②척도값)÷2	
	(현년도 ‘노인문화예술프로그램 참여자 수’÷현년도 ‘노인문화예술프로그램 참여자 수’목표치)×100	현년도 고령층 정보격차지수
	⑤ 100.0% 이상 달성	⑤ 44.0점 이하 달성
	④ 95% 이상~100.0% 미만 달성	④ 44.0점 초과~46.2점 이하 달성
	③ 90% 이상~95% 미만 달성	③ 46.2점 초과~48.5점 이하 달성
	② 80% 이상~90% 미만 달성	② 48.5점 초과~50.7점 이하 달성
	① 80% 미만 달성	① 50.7점 초과 달성
노인권의 증진 및 효 문화 조성	현년도 노인의 삶의 만족도	
	* 5점만점으로 환산	
	⑤ 4점 이상	
	④ 3~4점 미만	
	③ 2~3점 미만	
	② 1~2점 미만	
	① 1점 미만	

## 다. 성장동력

평가항목	척도	
C 대표지표(미래성장동력 지수)		
C1. 여성·고령자 등 잠재인력 활용기반 구축	C1)=(①척도값+②척도값)÷2	
	(현년도 ‘여성경제활동참가율’-전년 도 ‘여성경제활동참가율’)÷1%p×100	(55-64세 취업자수÷55-64세 생산가능인구수)×100
	⑤ 100.0% 이상 달성	⑤ 59.2% 이상 달성
	④ 70% 이상~100.0% 미만 달성	④ 59.1% 이상~59.2% 미만 달성
	③ 30% 이상~70% 미만 달성	③ 58.9% 이상~59.1% 미만 달성
② 0% 이상~30% 미만 달성	② 58.7% 이상~58.9% 미만 달성	
① 0% 미만 달성	① 58.7% 미만 달성	
C1-1. 여성의 경제활동 참여 촉진		
적극적 여성고용정 책 강화	(①척도값+②척도값)÷2	
	(현년도 - 전년도 ‘AA제도 적용사 업장의 여성고용률’)÷1%p×100	(현년도-전년도 ‘AA제도 적용사업장의 여성관리자 고용률’)÷1%p×100
	⑤ 100.0% 이상 달성	⑤ 100.0% 이상 달성
	④ 70% 이상~100.0% 미만 달성	④ 70% 이상~100.0% 미만 달성
	③ 30% 이상~70% 미만 달성	③ 30% 이상~70% 미만 달성
② 0% 이상~30% 미만 달성	② 0% 이상~30% 미만 달성	
① 0% 미만 달성	① 0% 미만 달성	
여성 직업능력개발 참여율 (현년도 직업능력개발훈련 참여 여성 수÷ 현년도 고용보험 여성 피보험자 수)×100		
여성의 직업능력 개 발 및 취업 지원		
	⑤ 24.0% 이상	
	④ 22.3% 이상~24.0% 미만	
	③ 20.6% 이상~22.3% 미만	
	② 18.9% 이상~20.6% 미만	
① 18.9% 미만		
C1-2. 고령인력 활용을 위한 생산적 고령화시스템 구축		
연령차별 금지 법제 화 및 정년제도 개 선	정년제 채택 사업장의 평균 정년연령 {(현년도 평균 정년연령 증가율) 목표치}÷지난 3년간 평균 정년연령 증가율}×100	
	⑤ 200% 이상	
	④ 150%~200%	
	③ 100%~150%	
	② 50%~100%	
① 50% 미만		
기업의 임금체계 개 편 및 근로형태 다 양화 지원	임금피크제 보전수당 수급자 수 증감율 {(현년도-전년도 ‘임금피크제 보전수당 수급자 수’)÷전년도 ‘임금피크제 보전수당 수급자 수’}×100	
	⑤ 전년대비 +6% 이상	
	④ 전년대비 +4% 이상~+6% 미만	
	③ 전년대비 +2% 이상~+4% 미만	
	② 전년대비 0% 이상~+2% 미만	
① 전년대비 0% 미만		
고령자 고용 촉진 인센티브 강화	고용 장려금 실제 이용인원 증가율 {(현년도·고용장려금 실제 이용인원 증가율÷지난 3년간 평균 ‘고용장려금 실제 이용인원증가율’)×100	
	⑤ 200% 이상	
	④ 150%~200%	
	③ 100%~150%	
	② 50%~100%	
① 50% 미만		

평가항목	척도
고령근무자 직무수행 환경 개선	<p>50세 이상 고령근로자 산업재해자율 (목표치 ÷ 현년도 50세 이상 고령근로자 산업재해율)×100</p> <p>⑤ 100.0% 이상 달성 ④ 95% 이상~100.0% 미만 달성 ③ 90% 이상~95% 미만 달성 ② 85% 이상~90% 미만 달성 ① 85% 미만 달성</p>
C1-3 외국적 동포 외국인력활용 및 사회통합기반조성	
외국적동포의 활용	<p>방문취업사증 소지자 총 수(누적증가율) {(현년도 전년도 '방문취업사증 소지자 누적 건수'÷전년도 '방문취업사증 소지자 누적 건수')×100}</p> <p>⑤ 전년도 누적건수 대비 +5% 이상 ④ 전년도 누적건수 대비 +4% 이상~+5% 미만 ③ 전년도 누적건수 대비 +3% 이상~+4% 미만 ② 전년도 누적건수 대비 +2% 이상~+3% 미만 ① 전년도 누적건수 대비 +2% 미만</p>
우수 외국 인력의 적극 유치	<p>전문 외국인력 체류자 수 증감률 {(현년도 전년도 '전 외국인력 체류자 수' ÷ 전년도 전문 외국인력체류자 수)×100}</p> <p>⑤ 전년대비 +15% 이상 ④ 전년대비 +10% 이상~+15% 미만 ③ 전년대비 +5% 이상~+10% 미만 ② 전년대비 0% 이상~+5% 미만 ① 전년대비 0% 미만</p>
C2. 인적자원 경쟁 력 및 활용도 제고	<p>노동생산성지수 증가율 {(현년도 전년도 '노동생산성지수(광공업)'÷전년도 '노동생산성지수(광공업)'}×100}</p> <p>⑤ 전년대비 +15% 이상 ④ 전년대비 +10% 이상~+15% 미만 ③ 전년대비 +5% 이상~+10% 미만 ② 전년대비 0% 이상~+5% 미만 ① 전년대비 0% 미만</p>
C2-1. 선순환적 직업능력 개발 및 평생학습체계 확립	
학교교육과 노동시 장 연계강화	<p>고등교육기관 졸업자 취업률 증가율 (현년도 '고등교육기관 졸업자 취업률'÷전년도 '고등교육기관 졸업자 취업률')÷1%p×100</p> <p>⑤ 100.0% 이상 달성 ④ 70% 이상~100.0% 미만 달성 ③ 30% 이상~70% 미만 달성 ② 0% 이상~30% 미만 달성 ① 0% 미만 달성</p>
수요자 중심의 직업 능력개발 기회 확대	<p>재직근로자 직업훈련 참여율 직업훈련(직업능력개발훈련+수강장려금+유급휴가훈련) 참여자 수÷ 고용보험 피보험자 수 ×100</p> <p>⑤ 32.6% 이상 달성 ④ 31.7% 이상~32.6% 미만 달성 ③ 30.9% 이상~31.7% 미만 달성 ② 30.1% 이상~30.9% 미만 달성 ① 30.1% 미만</p>
평생학습 직업훈련인 프라.국가기술자격제 도 혁신	<p>현년도 평생학습참여율</p> <p>⑤ 28% 이상 달성 ④ 26% 이상 ~ 28% 미만 달성 ③ 24% 이상 ~ 26% 미만 달성 ② 22% 이상 ~ 24% 미만 달성 ① 22% 미만 달성</p>

평가항목	척도
C2-2. 산업재해 예방을 통한 노동력 손실 방지	
산업현장의 안전보건 증진	<p>산업재해율  <math>(\text{현년도 '산업재해율' 목표치} - \text{현년도 '산업재해율'}) \times 100</math></p> <p>⑤ 목표치의 100.0% 이상          ④ 목표치의 95% 이상~100.0% 미만          ③ 목표치의 90% 이상~95% 미만          ② 목표치의 85% 이상~90% 미만          ① 목표치의 85% 미만</p>
산재근로자 직장복귀 지원강화	<p>산재장해인 직업복귀율 증가율  <math>\{(\text{현년도} - \text{전년도 '산재장해인 직업복귀율'}) \div \text{전년도 '산재장해인 직업복귀율'}\} \times 100</math></p> <p>⑤ 200% 이상          ④ 150%~200%          ③ 100%~150%          ② 50%~100%          ① 50% 미만</p>
C3. 고령친화 산업을 미래 성장동력 산업으로 육성	<p>주요고령친화산업의 시장규모 증감률 (용품, 의원)  <math>\{(\text{현년도} - \text{전년도 '주요고령친화산업의 시장규모(용품, 주거, 요양)}) \div \text{전년도 '주요고령친화산업의 시장규모(용품, 주거, 요양)'}\} \times 100</math></p> <p>⑤ 전년대비 +15% 이상          ④ 전년대비 +10% 이상~+15% 미만          ③ 전년대비 +5% 이상~+10% 미만          ② 전년대비 0% 이상~+5% 미만          ① 전년대비 0% 미만</p>
우수 고령친화제품 (서비스) 지정 표시 제도 도입	<p>고령친화산업 우수제품 (서비스) 지정 표시 건수</p> <p>⑤ 25건 이상 달성          ④ 20건 이상~25건 미만 달성          ③ 15건 이상~20건 미만 달성          ② 10건 이상~15건 미만 달성          ① 10건 미만 달성</p>
고령친화제품 표준화 확대	<p>고령친화제품 표준화 건수</p> <p>⑤ 5건 재개정          ④ 4건 재개정          ③ 3건 재개정          ② 2건 재개정          ① 1건 재개정</p>
고령사회 금융기반 조성	<p>역모기지 대출건수 증가율</p> <p>⑤ 전년대비 +15% 이상          ④ 전년대비 +10% 이상 ~ +15% 미만          ③ 전년대비 +5% 이상 ~ +10% 미만          ② 전년대비 0% 이상 ~+5% 미만          ① 전년대비 0% 미만</p>





## 부록2. 지자체 저출산고령사회정책 우수사례

# 저출산정책 우수사례

## 1. 다자녀우대카드 발급

### □ 주요 내용

- 16시도 모두 다자녀가정을 대상으로 다자녀우대카드를 발급·운영하여 가맹업체 할인, 공공시설 이용, 은행금리 우대 등 다양한 혜택
- 대부분 지역에서 3자녀 이상 가정을 대상으로 하고 있으며, 6지역(서울, 울산, 강원, 충북, 충남, 전북)은 2자녀 이상 가정을 대상으로 실시

### □ 평가

- 동 사업은 지역사회의 자발적 동참을 통해 다자녀가정의 경제적 부담 경감, 출산 가족친화적 기업환경 조성 등 다자녀가정을 우대하고 배려하는 사회분위기 조성에 기여할 것으로 평가됨.
- 전국적인 할인매장 등 실질적으로 자녀양육가정에 도움이 될 수 있는 가맹업체를 확대하여야 하며, 이를 위해서는 중앙정부 차원에서 노력이 주용할 것으로 사료됨.

### 〈부표 2-1〉 다자녀우대카드 발급

시도	카드명	대상	사업내용
서울	다둥이행복카드	2자녀이상(막내13세 이하)	참여업체의 우대서비스 제공
부산	가족사랑카드	3자녀이상('00년이후 출산)	참여업체에서 할인 등 다양한 혜택 제공
대구	대구아이조아카드	3자녀이상('01년이후 출산)	가맹점 이용시 할인
인천	아이모아카드	3자녀가정('95년이후 출산)	가맹점 이용시 할인
광주	아이사랑카드	3자녀이상('01년이후 출산)	참여업체 제품·서비스의 할인혜택 제공
대전	꿈나무사랑카드	3자녀이상(12세이하, 임신중 포함)	가맹점 이용시 할인(3년간 지원)
울산	울산다자녀사랑카드	2자녀이상('00년이후 출산)	가맹점 이용시 할인

〈부표 2-1〉 계속

시도	카드명	대상	사업내용
경기	경기 i PLUS카드	3자녀이상(막내 만12세 이상)	출산·육아, 교육, 유통, 문화 등 전 가족이 연령별, 성장 단계별 관련 상품의 각종 혜택 지원
강원	반비 多福	2자녀이상(막내 '89 이후 출산, 임신중포함)	가맹점 이용시 할인
충북	아이사랑 보너스카드	2자녀이상('00년이후 출산)	정책참여 민간업체(소) 이용시 각종 할인우대
충남	다사랑카드	2자녀이상('95년이후 출산)	일정금액 할인혜택 제공
전북	아이조아카드	2자녀이상(막내 만13세이하)	각종 할인, 대출금리·예금등 금융우대, 기타 다자녀소외계층 지원 등 공익사업 등 서비스 제공
전남	다자녀행복카드	3자녀이상('95이후 출생, 막내 만20이하)	학원·육아용품·제조업 및 유통업체, 문화·체육공공시설(미술관·박물관등) 이용시 혜택 제공
경북	다복가정희망카드	3자녀이상('95이 후 출생)	생필품·의료비 할인, 은행금리 우대 등 혜택 제공
경남	경남 i다누리카드	3자녀이상('96이 후 출생)	가맹업체에서 할인 등 다양한 혜택 제공
제주	제주아이사랑행복카드	3자녀이상(만15세미만, 막내 '94이후출생, 임신중 포함)	가맹업체에서 할인 등 다양한 혜택 제공

## 2. 출산축하금

### □ 주요 내용

- 2008년 부산, 대구, 광주, 울산, 경기, 강원, 충북, 전북, 전남, 경북, 경남 및 제주의 12시도(시·군·구 지급은 별도)에서 출산순위, 쌍태아 여부, 지역(농어촌) 등 기준에 의거하여 출산장려금(축하금)을 지급하고 있는 것으로 나타난.
- 지급기준으로 부산, 대구, 울산, 강원, 전북, 전남(농어촌 거주 또는 농어업 종사), 경북, 경남, 제주(9시도)에서 셋째아 이상에 지급함.
  - － 경기와 충북(2시도)은 둘째아 이상에 지급
  - － 광주는 출산순위와 관계없이 쌍태아 이상 전원에 지급
- 지급방법으로는 대부분 시도에서 일시금으로 지급

— 충북과 경북(2시도)은 12개월 분할 지급

□ 평가적

- 출산축하금 지원은 출산가정의 경제적 부담을 경감시키고, 출산장려 분위기를 조성할 것으로 사료됨.
- 그러나 동 사업의 출산을 제고에 대한 효과성에 의문이 제기되고, 예산 부담으로 인하여 지자체 내 및 지자체간 갈등이 존재하므로, 중앙정부 차원에서 기준 설정 등을 검토할 필요가 있음.

〈부표 2-2〉 출산축하금 지원

시도	사업명	대상	지원금액
부산	출산축하금	셋째아이상 전원	출생아 1인당 50만원
대구	셋째이상 출산축하금	셋째아이상 전원	출생아 1인당 50만원
광주	쌍둥이 출산축하금	쌍둥이이상 전원	쌍둥이 50만원, 셋쌍둥이 이상 100만원
울산	셋째 출산장려금 및 양육비 지원	셋째아이상 전원	출생아 1인당 50만원 (장려금 30+양육비 20)
경기	출산장려금	둘째이상 전원	둘째아 50만원, 셋째아 100만원
강원	출산율 제고를 위한 임신·출산 지원	셋째아이상 전원	출생아 1인당 30만원 상당의 상품권
충북	출산장려금	둘째이상 전원	둘째아 월10만원, 셋째아 월15만원(12개월)
전북	셋째이상 출산지원금	셋째아이상 전원	출생아 1인당 30만원
전남	신생아 양육비	농어촌(1년이상거주)/농어업종사자 출생아 전원	출생아 1인당 30만원
경북	셋째이상 출산양육비	셋째아이상 전원	셋째아이상 월10만원(12개월)
경남	출산 장려금	셋째아이상 전원	출생아 1인당 20만원
제주	출산장려금	셋째아이상 전원	셋째아 50만원, 넷째아 이상 100만원

### 3. 다자녀가정 대상 할인혜택 제공

□ 주요 내용

- 전국 6개 광역자치단체에서 추진 중이며, 자치단체별로 할인혜택 분야나 수준이 상이하게 나타남.
  - 광주, 충남 및 제주는 공공시설 등 이용료 감면 혜택 제공
  - 경북과 제주는 보건의료비 감면(무료) 혜택 제공
  - 부산, 울산, 경북 및 제주는 자동차 구입비용 할인 혜택 제공

- KCTV 할인(제주), 부모대상 평생교육프로그램 수강료 면제(충남), 도서관 대출권수 및 기간 연장(충남) 등 다양한 혜택 제공

□ 평가

- 다자녀가정의 경제적 부담 경감, 지역기업의 출산장려 참여유도 등 다자녀 출산을 장려하는 지역사회 분위기 조성에 기여할 것으로 판단됨.
- 동 사업을 전국적으로 확대하되, 자녀양육가정에 실질적인 도움을 줄 수 있도록 할인혜택 범위(항목) 확대 및 혜택수준의 증가를 유도하는 노력이 필요함.

〈부표 2-3〉 다자녀가정 대상 할인혜택 제공

시도	사업명	대상	할인혜택
부산	세자녀 이상 가정 자동차 취득 등록세 경감	3자녀+ 양육가정	2,000cc 미만 승용자동차, 7~10인승 승합자동차 취득·등록세 50% 감면
광주	공공시설이용감면서비스 확대	3자녀+ 출산가정	문화·체육시설 이용료 감면(무료) 시내버스·지하철 요금 무료
울산	임신·출산가정 자동차구입비 할인	임신·출산가정	현대자동차 구입비 1회 할인(첫째아 10만원, 둘째아 20만원, 셋째아 30만원)
충남	3자녀이상 학부모수강료 면제	3자녀+ 양육가정	부모가 평생교육프로그램 등 수강료 면제
	3자녀이상 학생수련원 숙박비 면제	3자녀+ 양육가정	셋째아이상자녀의 학생수련원 숙박비 무료
	다자녀가정 독서생활 지원	다자녀가정	자료 대출권수 및 기간 20권 20일로 연장
경북	셋째아이상 가족 무료검진 및 진료사업	셋째아+ 출산가정	공공보건기관 진료 검진 본인부담금 지원(1가정 5만원)
	다자녀가정 자동차구매 할인	출산가정	자동차 구매비 할인(첫째아 10만원, 둘째아 30만원, 셋째아 50만원)
제주	3자녀이상 병·의원 예방접종비 지원	3자녀+ 출산가정	0~1세아 병의원 예방접종비 무료
	다자녀가정 KCTV 이용료 할인 우대	다자녀가정	KCTV(방송+인터넷) 이용료 30% 할인
	3자녀이상가정 자동차 취득 등록세 50% 경감	3자녀+ 양육가정	양육용 취득 자동차의 취득 등록세 50% 감면
	다자녀가정 자연휴양림 숙박시설 이용료 감면	다자녀가정	휴양림 숙박시설 숙박료 50% 감면
	다자녀가정 체육시설 이용료 감면	다자녀가정	제주특별자치도 운영 체육시설 이용료 50% 감면

#### 4. 보육시설 종사자 지원

##### □ 주요 내용

- 서울, 부산, 대전, 광주, 경기, 충북, 전북, 경북, 경남 등 9개 지역에서는 보육교사를 대상으로 처우개선비를 지원하고 있으며, 지원 내용과 수준은 지자체별로 상이하게 나타남.
- － 서울과 경기의 경우 처우개선비 외에 대체인력 인건비도 지원
- － 서울에서는 보육종사자를 대상으로 보수교육, 승급교육 등 실시
- － 대전, 경기 및 전북에서는 특수보육시설, 장애아전담시설, 방과후 보육시설 등에서 종사하고 있는 교사에게도 처우개선비를 지원
- － 대전시는 보육교사에게 일 3만원의 교통·급식비 지원

##### □ 평가

- 보육종사자의 사기증진, 처우개선 및 양질의 보육교사 확보 등에 기여하여 궁극적으로 보육서비스의 질 수준을 향상시키는 역할을 할 것으로 판단됨.
- 이러한 사업은 전국적으로 확대할 필요가 있으며, 이를 보다 체계적이고 효율적으로 추진하기 위해서 중앙정부 차원에서 보육시설 종사자 처우 개선을 위한 종합적인 방안을 강구할 필요가 있음.

##### 〈부표 2-4〉 보육시설 종사자 지원

시도	사업명	사업내용
서울	보육종사자 처우개선	-시설장(국공립) 195천원/월, 보육교사(국공립) 145천원/월, 보육교사(민간) 200천원/월, 방과후교사 100천원/월 지원 -보수교육, 결혼휴가 시 대체인력 인건비(35천원/일) 지원 -보수교육 실시: 5,372명/연, 승급교육(80시간), 보수교육(40시간)
부산	보육교사 처우개선비 지원	시장이 정하는 보육교사 최저 보수 수준 이상 지급시설에 대하여 매월 복지수당 지원

〈부표 2-4〉 계속

시도	사업명	사업내용
대전	특수보육시설 보육교사 특별수당 지원	3세미만반(장애아전담·통합보육시설특수교사, 시간연장형시설, 방과후) 보육교사 대상 60,000원/월
	유아반 보육시설 종사자 특별수당 지원	특수보육교사 특별수당 지급자 외 영유아보육법상 종사자 대상 50,000원/월
	보육시설 종사자 교통·급식비 지원	시설장, 보육교사, 취사부, 영양사 등(대체교사 제외) 대상 교통·급식비 30천원/월
	보육시설 영아반 보육교사 보조수당 지원	민간가정보육시설 영아반교사 대상 50천원/(반당, 월)
광주	보육교사처우개선비 지원	민간보육시설의 종일반보육교사 1인당 월 2만원의 처우개선비 지원
경기	정부지원시설 종사자 처우개선비	정부지원 보육시설 종사자 대상 원장·1급·특수교사, 치료사 100천원/월, 2·3급교사·취사부 50천원/월
	방과후 보육시설 교사 인건비	방과후아동 10명 이상 보육 시설로 방과후 보수교육과정을 이수한 전담보육교사 인건비로 월 500천원/개소(1인)
	장애아 영아반교사 특수근무수당	취약보육 전문교사 특수근무수당 지원으로 장애아반 전문교사, 특수교사, 치료사 월 100천원, 영아반 전문교사 월 50천원 지원
	보육시설 대체인력 인건비	출산휴가 90일 이내, 직무교육 5일 이내, 승급교육 10일 이내, 병가 60일 이내(연), 결혼 등 6일 이내로 대체인력 활용시 40천원/일 지원
	민간보육시설 보육교사 처우개선비	민간보육시설교사에 월 150천원의 처우개선비 지원
충북	보육시설교사 처우개선비 지원	농촌 정부미지원시설 보육교사 1인당 월100천원, 농촌 정부지원시설 1인당 월50천원, 중소도시 시설 1인당 월30천원 지원
전북	보육교사처우개선비 지원	보육시설 종사 보육교사(시설장 겸임교사 포함) 대상 월 100,000원 지원
	야간보육교사 특수근무수당 지원	24시간 보육시설 근무교사 대상 월/1회 150천원 지원
경북	민간보육시설 보육교사 처우개선비 지원	정부 미지원(민간, 가정) 보육시설 보육교사 대상 1인/월 30,000원 연2회 처우개선비 지원
경남	보육시설종사자 처우개선	격무수당 10,303명 1,197백만원, 처우개선수당 11,156명 4,625백만원 지원

## 5. 보육정보제공 인프라 구축

### □ 주요 내용

- 서울, 부산, 경기, 광주 등 4개 광역자치단체에서 보육정보센터를 활용하여 보육과 관련한 다양한 정보와 종사자 교육, 평가인증 조력사업, 교재교구 대여 등의 서비스를 제공
- － 서울의 경우 통·폐합 동청사, 보육정보센터를 활용하여 보건소, 병원, 보육시설, 어린이도서관, 아동센터 등 전문기관 연계하여 운영<sup>9)</sup>

9) 5개소는 운영 중이며, 9개구(영등포, 동대문, 마포, 강서, 성북, 은평, 송파, 강남, 광진)에서는 설치 중



- 광주시의 경우 보육시설종사자에 대한 상담 및 구인·구직 정보제공, 보육정보지 발간 등 보육관련 홍보 등의 서비스도 추가제공

#### □ 평가

- 육아경험이 없는 부모들에게 자녀양육과 관련한 토털서비스를 제공함으로써 영유아 가정의 보육 부담을 덜어줄 것으로 기대됨.
- 부모의 자녀양육부담경감은 추가출산 의향에도 긍정적인 영향을 미칠 것임.
- 시설 종사자 인건비, 운영비 지원 등 보육시설에 대한 지원으로 보육의 질적 수준의 향상을 꾀할 수 있을 것임.
- 실로 많은 부모들이 보육과 관련한 정보 부족으로 서비스에 대한 접근이 어려운 경우가 많은 상황에서 이와 같은 보육정보 제공은 전국적으로 확산할 가치가 있는 것으로 판단됨.
- 아울러 보육과 관련한 정보는 지역 실정에 따라 상이하므로, 서울시와 같이 기초 지자체(시·군·구) 단위로 시설을 확충하는 방안도 필요함.

〈부표 2-5〉 보육정보제공 인프라 구축

시도	사업명	사업내용
서울	영유아플라자 설치	- 시간제 보육시설 및 육아정보 나눔터, 어린이도서관 - 놀이시설, 체험학습장, 교재교구 및 장난감 대여시설 - 육아상담, 보육정보 제공 등을 지원할 정보센터 등
부산	보육정보센터 운영	- 보육관련 정보제공, 종사자 교육, 평가인증 조력사업, 육아전문상담, 보육도서실 등의 서비스 제공
경기	보육정보센터 운영 지원	- 보육시설 평가인증 조력업무 추진 - 보육에 관한 정보의 수집 및 제공 - 학부모, 보육시설, 보육교사 등에 상담 및 정보제공 - 보육프로그램 및 교재·교구의 제공 또는 대여
광주	보육정보센터 운영	- 영유아 보육에 관한 정보의 수집, 제공 및 상담 - 보육프로그램 및 교재·교구의 제공 - 보육시설종사자에 대한 상담 및 구인·구직정보제공 - 보육시설 이용자에 대한 안내·상담 - 지역보육시설 평가인증 조력 - 보육정보지 발간 등 보육관련 홍보 등

# 고령사회정책 우수사례

## 1. 건강하고 보호받는 노후생활 보장

### 가. 노인건강진단 사업

#### □ 주요 내용

- 인천, 대전, 대구, 울산, 경기, 전북, 전남, 경남 등 8개 광역자치단체에서는 국민기초생활보호대상자와 차상위 노인의 저소득노인을 대상으로 1차 및 2차 건강진단을 실시함.
- 경북의 경우에는 골다공증과 전립선 검진사업을 실시함.

#### □ 평가

- 노인건강진단 사업은 노인질병의 조기발견과 치료를 목적으로 노인의 건강유지 및 노인의료비 절감의 효과가 있을 것으로 판단됨.
- 그러나 노인건강진단의 대상을 저소득층으로 국한하여 실시되고 있어 사업을 통해 얻고자 하는 기대효과가 미비할 것임.
  - 노인건강진단 사업은 지역에서 부분적으로 시행되기 보다는 공공보건사업의 일환으로 전 국민을 대상으로 정기적으로 이루어져야 할 필요성이 제기되어짐.

〈부표 2-6〉 노인 건강 진단 및 진료 실적

시·도	사업명	사업내용
인천	노인성 질환 사전예방을 위한 노인건강진단	65세 이상 국민기초생활보장수급자 및 차상위 노인 중 희망자를 대상으로 1차 및 2차진단(1차진단 질병 유소전자)으로 구분 실시, 343명 실시(목표대비 78%)
대전	노인건강진단 지원	65세 이상 국민기초생활보장수급자 및 차상위 노인 중 희망자를 대상으로 1차(12개 항목), 2차(30개 항목) 진단 실시, 621명 실시
대구	저소득노인 건강진단 실시	65세 이상 국민기초생활보장 수급권자 및 차상위 노인 중 노인건강진단 희망자(582명 실시)
전북	노인건강진단 사업	65세 이상 국민기초생활보장 수급권자 및 차상위 노인 중 노인건강진단 희망자(3,601명)
경북	골다공증검진사업	저소득 40~55세 여성, 이동순회 검진 및 자체 검진기관 검진(6,026명)
	전립선 검진사업	도내 거주하는 의료급여 수급자중 50~70세 남성, 이동순회 검진 및 자체 검진기관 검진(3,000명)
경남	노인건강진단	기초생활보장 노인, 차상위 가구 노인 등 대상 1차 및 2차 진단 실시(1,230명)

## 나. 노인급식 및 식사배달서비스

### □ 주요 내용

- 부산, 인천, 대전, 광주, 전북, 경남 등 6개 광역자치단체에서는 노인의 결식을 방지하고 식사를 통해 건강을 유지하기 위해서 노인급식 및 식사배달서비스를 실시하였음.
- 이들 지자체 대부분은 급식지원과 식사배달서비스를 결식노인을 비롯한 저소득층을 대상으로 실시하였음.

### □ 평가

- 노인급식 및 식사배달서비스는 지역사업으로 많이 실시되고 있는 사업 중 하나이지만, 저소득층을 중심으로 실시되고 있는 한계점을 갖고 있음.
- 가족구조의 변화 등으로 인해 독거노인가구가 증가하여 혼자 식사준비가 어렵거나 혼자 식사하는 것이 귀찮고 싫어서 결식을 하거나 균형잡힌 식사를 하지 못하는 노인이 증가할 것으로 보임.
  - 따라서 노인급식 및 식사배달서비스를 전국적으로 확대하며, 동시에 보다 많은 노인에게 살비로 제공할 필요가 있음.

〈부표 2-7〉 노인 급식 등 지원 실적

시도	사업명	사업내용
부산	노인급식 지원	결식우려 노인에게 경로식당 무료급식 및 식사(밀반찬) 배달 등 노인급식 제공(경로식당 71개소, 식사배달기관 62개소 1일 평균 7,000여명 급식)
인천	결식노인 무료급식	60세 이상 결식노인(1일 1식 1,800원) 대상, 1일 20인 이상 주 3회 이상 급식지원(지역여건상 20인 이상 1회 이상), 37개소 1일평균 3707명(주 5회 급식)
	재가노인 식사배달	거동불편 경로연금수급자 및 독거노인 대상 1인 1일 1식 2,500원 지원, 25개소 1일 평균 840명
대전	유산균 음료 배달	국민기초수급대상자 중 독거노인(3283명)
	경로식당 무료급식	가정형편상 결식우려가 있는 저소득노인 2,965명을 대상으로 1인 1식 1,700원 / 주 5일 지원
광주	경로당 무료중식 제공	경로당 302개소 지원
	경로당 백미지원사업	경로당 공동취사를 위한 335개소 지원
	결식우려노인급식지원	경로식당 29개소 3,000명, 식사배달 10개소 500명
전북	결식우려 노인 지원	결식우려 노인 식사 제공(3861명)
경남	결식우려노인 무료급식 사업	결식우려 노인 경로식당 및 식사배달(15895명 지원)

## 다. 보청기 지원 사업

### □ 주요 내용

- 부산, 대전, 충북 등 3개 광역자치단체에서는 난청으로 어려움을 겪고 있는 노인에게 청력 기능강화 및 대인관계 증진을 위해 보청기를 지원하고 있음.

### □ 평가

- 보청기는 현재 건강보험이 적용되지 않은 급여이지만, 난청이 있는 노인의 경우 생활의 불편함 뿐 아니라 안전의 위협, 타인과의 의사소통 장애로 인한 대인관계의 문제점 등과 같은 어려움을 겪게 됨.
- 중앙정부에서는 노인성 질환으로 대표적인 백내장에 대해서는 사업을 수행 중에 있으나 보청기 지원은 이루어지고 있지 않아, 지방정부에서의 지원은 노인에게 매우 유용한 사업으로 판단됨.
  - 하지만 현재 지방정부에서 수행되고 있는 사업은 저소득층의 일

부만을 대상으로 하고 있어 매우 한정적으로 이루어지고 있는 한계를 갖고 있음.

- 따라서 동 사업을 전국적으로 확대하며, 대상을 저소득층 전체로 확대하는 노력이 필요함.

#### 〈부표 2-8〉 보청기 지원사업

시도	사업명	사업내용
부산	난청노인 보청기 지원	65세 이상 청각장애 저소득층 노인 대상으로 보청기 무료 지원, 08년 80명에게 보청기 지원
대전	보청기 시술 지원	65세 이상 국민기초생활수급자 노인 중 청각장애노인을 대상으로 1인당 500천원 지급(64명)
충북	저소득층 청각장애노인 보청기 지원	청각장애인으로 등록된 자 또는 저소득 청각장애 노인을 대상으로 1,000천원/명 지원(120명 지원)

### 라. 노인요양시설 설치 및 운영지원 사업

#### □ 주요 내용

- 경기, 충북, 전북 등 3개 광역자치단체에서는 장기요양을 필요로 하는 노인에게 적절한 보호서비스를 제공하기 위해 노인요양시설 설치 및 운영을 지원하고 있음.
- 경기의 경우, 요양시설 종사자에 대한 특수근무수당을 지원하거나, 재가노인복지시설을 운영하고 있음.
- 전북의 경우, 노인복지시설 종사자에 대한 특별수당을 지급하고 있음.

#### □ 평가

- 노인장기요양보험제도가 도입되면서 많은 지역에서 노인요양시설에 대한 지원이 감소된 것으로 보임.
- 기존 시설보호를 통해 서비스를 받던 기초노령연금 등 저소득자 중 노인장기요양보험제도의 비등급자에 대한 서비스의 지원이 계속적으로 이루어질 필요가 있음.

〈부표 2-9〉 노인요양시설 설치 및 운영지원

시도	사업명	사업내용
부산	노인복지용구대여사업 지원	노인장기요양보험 수혜자를 제외한 노인을 대상으로 복지용구 대여 실시(15060명 지원)
경기	노인주거의료복지시설 지원	근무여건 및 처우개선이 미흡한 노인주거의료복지시설(99개소) 종사자를 대상으로 특수근무수당 지원
	개인운영신고시설 지원	노인복지법상 정부지원 비대상 개인운영신고시설(176개)을 대상으로 인건비 보조
	재가노인복지시설운영(은빛사랑채)	치매중풍 등 노인성질환으로 수발을 필요로 하는 노인을 위해 지역사회내에서 가저봉사원파견, 주간, 단기보호를 받을 수 있는 시설운영지원(210개소 지원)
충북	노인복지(요양)시설 운영지원	부양의무자가 없거나, 있어도 부양능력이 없는 65세 이상 노약자를 보호하는 양로 및 요양시설을 대상으로 운영비 지원(39개소)
충북	노인복지시설 운영지원	재가 노인복지시설을 대상으로 종사자 인건비 및 관리운영비 지원 (20개소0)
전북	재가복지시설, 노인생활시설종사자 특별수당 지원	종사자의 사기진작을 위한 특별수당 지원(104개소, 1419명), 12만원-15만원 수준
	노인복지시설 장의비 등 지원	노인생활시설 장의비, 의약품비, 연료비 지원(48개소)

마. 치매노인관리 사업

□ 주요 내용

- 부산, 울산, 경기, 강원 등 4개 광역자치단체에서 치매 노인의 적절한 치료와 보호를 위한 다양한 사업 추진하고 있음.
  - － 부산에서는 영세 치매환자에 대해 월 보호비를 지급하며, 울산은 치매노인지원 및 관리, 치매노인지원센터를 운영하고 있음.
  - － 경기에서는 치매노인에 대한 유급봉사원확대운영과 치매노인에 대한 건강프로그램을 지원함.
  - － 강원에서는 원격치매클리닉 운영과 치매환자 약제비 지원 등이 사업을 운영하고 있음.

□ 평가

- 고령화사회에서 치매노인은 계속 증가할 것으로, 이에 대응한 지방자치단체의 노력은 매우 중요한 것으로 판단됨.

- 다만 중앙정부 차원에서 치매노인에 대한 사업을 본격적으로 추진하고 있으므로, 동 사업에 대한 중앙정부와 지방정부간 역할 정립이 필요함.
- － 이를 통해 치매노인관련 사업을 보다 체계적이고 효율적으로 추진할 수 있을 것으로 판단됨.

〈부표 2-10〉 치매노인관리 추진실적

시도	사업명	사업내용
부산	영세치매환자 보호비 지원	경로연금 수급대상자중 재가 치매노인환자를 대상으로 1인 월 60,000원씩 지원(233명 지원)
울산	치매노인 지원 및 관리	치매 노인 상담 및 치매조기검진, 등록관리, 예방교육 및 홍보
	치매노인지원센터 운영	치매노인지원센터 1개소운영
경기	유 급 봉 사 원 확대 운영	치매·중풍으로 일상생활이 어려운 노인 등 장애정도가 심하여 보다 전문적인 서비스가 요구되는 노인을 대상으로 신체수발(용변, 목욕, 간병) 및 가사원조 등 지원(1일 8시간, 주5회 기준, 월 20일) 활동인원 350명
	치매노인 건강프로그램	치매(예방)미술치료교육 실시(660명), 치매미술치료사 양성과정 운영(32명 수료), 작품전시회 개최(1회) 총 700명 노인 지원
강원	원격치매 클리닉 운영	보건기관과 대학병원을 연계하여 치매, 경도인지장애, 가성치매 등 진료(140명 진료)
	치매환자 약제비 지원	저소득층 노인을 대상으로 치매조기검진 실시, 치매환자에게 치매 약제비 본인부담금 지원(152명 지원)

바. 독거노인 지원 사업

□ 주요 내용

- 서울, 인천, 대구, 광주, 울산, 경북, 경남 등 7개 광역자치단체에서 독거노인의 안전한 보호 및 사회 정서적 안정을 위한 다양한 서비스를 지원하고 있음.
- － 서울시에서는 가정도우미 파견사업을 실시
- － 인천시와 광주시에서는 1:1멘토링 사업을 실시
- － 광주시, 울산시, 경남도는 독거노인에게 음료배달을 통해 정기적

인 안부를 확인하는 사업을 실시

－ 경북도는 독거노인 입원시 간병비를 지급하는 사업을 실시

□ 평가

- 가구구조 변화로 인하여 독거노인이 계속 증가하고 있는 상황에서 독거노인 대상 다양한 서비스 지원은 독거노인의 보호에 매우 중요한 사업이라고 판단됨.
- 그러나 대부분 지역에서 저소득 노인에 국한하여 사업을 실시함으로써, 독거노인의 다양한 욕구를 충족시키지 못하고 있는 실정임.
- － 이에 따라, 동 사업을 전국적으로 확대하고, 대상도 보다 확대할 필요가 있음.

〈부표 2-11〉 독거노인 운영 지원 추진실적

시도	사업명	사업내용
서울	사례관리를 통해 치료 및 보호의 비용효과성 제고(서울가정도우미)	가정도우미(307명)의 기초생활보장수급자 중 일상생활이 어려운 노인(2580명) 서비스 지원
인천	독거노인 멘토링 시범사업	독거노인 발굴, 자원봉사자와 1:1결연 501쌍 결연, 멘토링 실적 245회 873시간
대구	저소득 노인가구의 복지사각 지대 해소(독거노인보호연계망 구축)	독거노인 보호연계를 위한 생활관리사 파견, 독거노인 결연 및 독거노인 효도나들이, 맞춤형 노인건강진단 및 one-stop 지원센터 운영내실화
광주	독거노인 건강음료 지원	매일 야쿠르트 제공, 노인 근황과약(234명)
	독거노인 합동 생신잔치	기초생활보장수급자 및 저소득층 노인 년1회(162명) 생신잔치
울산	독거어르신과 대학생 자원봉사자간 1촌 결연	독거어르신과 대학생 자원봉사자 1:1 결연(200팀)
	독거노인 도우미(사랑의 우유배달)	독거노인에게 우유제공, 안전확인
경북	노인가장세대 월동비 지원	기초생활보장, 차상위 계층 세대 중 노인가장세대 년 75천원 월동비 지급
	독거노인입원시 무료 간병 지원	공공병원에 입원한 보호자 없는 65세 이상 독거노인, 기초생활수급자에 환자 상태에 따라 3개월까지 간병비 지원(264명)
경남	노인가장세대 지원	기초생활보장 수급자 중 독거노인과 조손세대에게 월동용 장기구입비 세대당 6만원 지급(18541세대 지원)
	홀로 사는 어르신 안전 지킴이 사업	저소득 독거노인 안전확인 콜서비스, 요쿠르트 배달(12,541명)



## 2. 안전하고 활기찬 노후생활기반 조성

### 가. 노인일자리 마련 사업

#### □ 주요 내용

- 8개 광역자치단체에서 건강한 노인이 스스로 일을 통해 소득을 보장 받고, 노후의 적극적 사회참여를 도모하기 위해 다양한 노인일자리 사업을 자체사업으로 수행하였음.
- 지방자치단체에서 추진한 노인일자리 관련 사업은 대체적으로 시설 인프라 확충에 집중되어 있음.
  - － 인천, 경기, 전북, 경북 및 경남에서는 노인일자리 사업을 전담할 기관을 설치·운영하고 지원하였음.
  - － 부산에서는 공공부문 노인일자리 사업, 울산에서는 노인불법주정차 단속, 충남에서는 퇴직공무원 인력활용 등을 실시하였음.

#### □ 평가

- 지자체에서 실시하고 있는 노인일자리 사업은 중앙정부에서 실시하고 있는 노인일자리 사업의 보완적 특성을 갖고 있다고 볼 수 있음.
  - － 중앙정부 사업은 노인일자리 참여 노인의 인건비 지원이 주를 이룬다면, 지자체에서의 노인일자리 사업은 운영·관리에 집중되어 있음.
- 따라서 중앙정부 사업과 지자체 사업 간 연계·통합을 통해 노인일자리 사업을 효율적으로 추진할 필요가 있음.
  - － 또한 지역사회 내 공공기관과 민간사업체 등에서 적극적으로 노인일 자리를 개발하여 자립적 노인일자리 사업으로의 변화가 필요할 것임.

〈부표 2-12〉 노인일자리 마련 추진실적

시도	사업명	사업내용
부산	공공부문 노인일자리사업 연계	시설관리공단, 경륜공단의 사업내용 중 지속가능하고 노인이 수행하기 적합한 업무를 노인일자리 전환(238명)
	노인일자리창출제공(기장군)	노인환경감시단(월 20명), 선진주차질서도우미제 운영(24765건)
인천	지자체형 노인인력전담기관 설치	노인일자리를 개발·보급하는 전담기관 4개소 설치 운영
	노인취업정보센터 설치운영	민간부분의 노인취업제고 사회적 일자리 창출사업의 교육, 성과분석, 일자리 아이템 개발, 노인취업박람회의 개최
	시니어클럽운영	지역사회내 일정한 시설과 전문인력을 갖추고 노인 일자리 창출제공하는 노인일자리 전담기관
울산	노인 불법 주정차 단속보조원 채용	불법 주 정차 단속보조 및 계도
	노인일자리 박람회 개최	노인일자리 박람회 1회 실시
경기	사회적 기업육성 지원	노인일자리 수행기관에서 생산하는 물품의 공동 생산 판매하기 위한 체계적인 마케팅 전략 마련 지원, 노인 교육 훈련 및 취업알선을 위한 '경기실버사회적 기업 추진단' 운영
	경기실버인력뱅크운영	실버인력뱅크를 대상으로 노인자원봉사 일자리 참여자 등록·관리 및 교육·훈련 등을 위한 운영비 지원(1개소)
	노인일자리 교육형사업확대	노인일자리 교육형 사업 참여자의 참여기관의 확대(7개월> 9개월), 930명 참여
	시니어클럽확충 추진	시니어 클럽 5개소로 확충(1개소 신설)
	시군실버인력뱅크 운영관리자 교육	노인자원봉사 등록 관리 및 교육훈련, 자원봉사 프로그램 개발 보급, 노인일자리 제공 등.
충남	퇴직공무원 인력활용	교육청홈페이지를 통하여 퇴직공무원 인적자료의 데이터 베이스를 구축 및 활용 (137명 활용)
전북	전북노인일자리추진본부 운영	노인일자리교육센터 운영, 일자리 관련 행사 및 교육실시
	일거리 마련 사업	노인들의 지식, 경험, 기술을 활용할 수 있는 사업 지원(16개소 지원)
	노인일자리 사업 평가	시군의 일자리 사업 및 수행기관 평가 및 인센티브 지급
경북	노인일자리 창출지원센터 운영	노인일자리 교육 프로그램 개발 및 운영 등(2개소)
경남	구직희망 고령자 취업교육비 지원	구직희망 고령자 취업교육 지원(365명)
	노인일자리 창출 지원센터 운영	노인들의 민간기업체 취업 전담기관 설치운영

363

부  
록

## 나. 경로당 지원 사업

### □ 주요 내용

- 부산 등 11개 광역자치단체에서는 노인의 접근성이 높은 경로당을 여가문화시설로 기능을 할 수 있도록 다양한 서비스를 지원하였음.
- 경로당 활성화 사업은 중앙정부에서 제시한 관계로 대부분 지자체에

서 유사하게 추진되었음.

- 모든 지역에서 경로당 운영 지원과 경로당프로그램 관리자 지원을 실시하였음.
- 지역별로 노후경로당 개보수 사업을 추진하였음.

#### □ 평가

- 경로당 지원사업은 지자체 노인복지예산 중 높은 비율을 차지하고 있는 만큼, 경로당을 적극적 복지시설로 이용할 수 있는 방안을 추가로 개발하는 노력이 필요함.
- 노인인구 감소 지역에서 경로당 이용 노인인구도 감소하기 때문에 경로당 통합을 신중하게 고려해 볼 수 있음.

〈부표 2-13〉 경로당 지원 실적

시도	사업명	사업내용
부산 <sup>1)</sup>	노인여가시설 운영지원 확충	노인여가문화조성을 위한 노인복지관, 경로당 활성화 사업 등 실시
인천	경로당 여가문화 보급사업	총 488개 경로당을 대상으로 10개 이상 경로당 관리 운영, 평생사회교육, 건강증진서비스, 사회활동서비스, 여가교양프로그램 및 노인자원봉사활동 실시(노인복지관 위탁운영)
	경로당 현대화사업의 지속적 추진	경로당을 대상으로 내·외장 보수(리모델링) 예산 지원, 노후된 생활집기 교체 및 신규 구입 지원
경기	경로당 운영지원	경로당 운영·난방비 지원, 경로당 사회봉사활동비 등 지원(7889개 경로당)
	경로당프로그램 관리자 배치	시군에 배치된 프로그램 관리자 교육, 현황 파악, 관리 감독(2명)
강원	경로당의 지역노인복지센터 운영	경로당을 다기능 공간으로 조성하고자 경로당 순회프로그램 관리자 지원, 경로당 난방비 지원, 노후 협소한 경로당 신축 지원 등(2617개소)
광주	경로당활성화를 위한 운영프로그램 개선	경로당의 다양한 여가프로그램 실시(40개소)
	노후 경로당 개보수	경로당 난방교체(12개소), 노후경로당 개보수사업추진(139개소)
울산	경로당 순회프로그램 운영	경로당 프로그램 관리자 6명 지원을 통한 경로당 활성화 사업 추진

〈부표 2-13〉 계속

시도	사업명	사업내용
충북	경로당 운영비 지원	운영비 개소당 720천원/년, 난방비 500천원/년 지원(3842개소)
	경로당 문화 프로그램 만들기, 경로당 심야전기보일러 설치	난방시설 교체가 시급한 경로당(시군별 240개소)을 대상으로 심야전기보일러로 교체
	경로당 혁신을 위한 프로그램관리자 배치	노인회 도 연합회에 경로당 프로그램관리자 1명 배치 및 시군 노인회 지회(12개소) 경로당 프로그램관리자 각 1명 배치(12명)
충남	경로당 운영 혁신사업 추진	경로당 5,322개소에 대해 시설환경개선, 운영관리보급, 프로그램 웰빙화
전북	경로당 순회프로그램 관리자 지원	경로당 순회관리자 15명 배치, 경로당 활성화 사업추진
전남	경로당 운영 활성화	운영비(월 60천원) 및 난방비(연 500천원) 지원, 7257개소 지원
경남	경로당 운영활성화 사업	경로당 운영비 월 70천원, 난방비 연 500천원 지원(6235개소)
	경로당 재활용품 수집운동경진대회	재활용품 실적 평가 및 시상
	경로당전담관리자 배치 운영	경로당에 노인 적합형 프로그램이 운영될 수 있도록 지도 및 교육

## 다. 노인자원봉사 활성화

### □ 주요 내용

- 노인자원봉사 활성화 사업은 경력과 경험이 풍부한 노인에게 자원봉사 기회를 제공함으로써 노인의 적극적 사회참여를 증진시키는 역할을 하고 있음.
- 이러한 노인자원봉사 사업은 인천, 충북, 전북, 경북, 경남 등 5개 광역자치단체에서 실시하였음.
  - － 충북과 경북에서는 지역노인봉사대 운영을 지원하였음.
  - － 경남에서는 자원봉사 사은회, 자원봉사 경진대회 등의 자원봉사 관련 사업을 실시하였음.

### □ 평가

- 노인자원봉사 사업은 고령화사회에서 적극적으로 권장될 수 있는 사업이나, 현재 지자체에서 추진하고 있는 사업들은 노인의 봉사활동을 소극적으로 지원하는 수준에 그치고 있음.
  - － 이러한 경향은 현재 자원봉사의 특성이 강한 사회적 업무를 노인

일자리 사업으로 개발하면서 노인자원봉사 사업이 축소되고 있기  
때문으로 볼 수 있음.

- 따라서 노인일자리사업의 경우 민간일자리사업을 적극적으로 개발하  
여 소득보장의 기능을 강화하고, 노인자원봉사사업의 경우에는 유급  
봉사활동 수준의 활동비를 보조하여 자원봉사의 기능을 강화할 필요  
가 있음.

〈부표 2-14〉 노인자원봉사 지원사업 실적

시도	사업명	사업내용
인천	노인자원봉사대축제 참가 지원	전국노인자원봉사 축제 참가지원(42명)
충북	지역노인봉사대 운영지원	청소년 선도 및 전통문화 전수 교육 및 자연보호, 환경침해행위 단속보조, 문화재보호 안내, 기타 지역사회에 맞는 노인 자원봉 사 활동 등(1인 1일 활동비 5 ~ 10천원지원), 3320명 지원
	노인자율봉사활동 지원	경로식당, 저소득 노인 식사배달 자원봉사 노인복지시설, 독거노인 말벗 자원봉사 등(12개소 300명)
전북	노인회 활성화 지원	노인회 활성화 사업 외 4개 단위사업 수행
경북	실버자원봉사 활성화	시군구별 1개 23개 봉사단 구성, 독거노인 말벗 봉사 등
경남	노인자원봉사 대축제 참가 지원봉사 사은회	노인자원봉사대축제 참가지원(2개단체 지원)
	노인지역봉사지도원 교육 및 수범사례 발표 경진대회	노인관련 자원봉사 단체 유공자 표창 시상 및 공연
	노인회 사회봉사사업 등 지회운영 종합평가	지역봉사지도원의 역할, 봉사활동과 사회참여 방안 등
		노인회 지회 사회봉사 활동 평가 및 시상

## 라. 노인교육 지원

### □ 주요 내용

- 인천, 광주, 울산, 충남, 경남, 제주 등 6개 광역자치단체에서는 평  
생교육 측면의 노인교육사업을 지원하여, 노인의 사회통합과 적극적  
사회참여 증진을 통해 노인의 삶의 질을 향상시키고자 하였음.
- － 인천, 광주, 울산 등에서는 노인대학 운영을 중심으로 노인교육  
사업을 지원하였음.
- － 광주, 경남, 제주 등에서는 노인정보화 교육을 특화하여 실시하였음.

## □ 평가

- 노인교육은 노인층의 기초교육수준과 여가문화 경험 등에 따라 그 내용과 수준이 달라질 수 있음.
- － 현 노인층은 교육수준이 낮고 여가문화에 대한 경험이 부족하여, 노인교육은 대부분 여가문화활동 중심으로 실시되고 있는 한계를 나타냄.
- 그럼에도 불구하고 노인정보화교육은 급속한 정보화사회에서 노인의 사회통합과 사회참여의 수단을 제공한다는 측면에서 매우 중요함.

〈부표 2-15〉 노인교육지원사업 실적

시도	사업명	사업내용
인천	노인평생교육 지원을 위한 노인대학 활성화	노인의 평생사회교육 확대 및 여가선용을 위해 연간 80 시간 이상 17개소(대학별 100명 이상) 지원
광주	노인대학 운영	노인대학운영(노인 100명)
	실버인터넷 교육	인터넷 교육을 통한 사회참여 확대(140명)
울산	지역자원 마을특성 등을 활용한 노인사회활동 참여증진 시니어 교육지원 사업	노인복지관에 평생교육, 취미여가지원 등 다양한 프로그램 개발, 운영(7개소 156개 프로그램)
	노인지도자 대학 운영	평생교육원에 시니어 교육과정 운영
		대한노인회 노인지도자 대학 운영
충남	성인문해교육운영	어르신 대상의 문해교실(충남 평생교육원 20개 평생교육기관 별 25개 이상 프로그램 운영)
	고령사회 삶의 문화 기회확대	노인에게 필요한 평생교육 프로그램을 선정하여 무료 지원(6강좌, 연인원 4863명 참여)
경남	노인PC교육	노인정보화교육(4353명)
	노인정보화교육지원	노인정보화교육(75명)
제주	고령층정보화 교육지원	고령층 대상 정보교육 실시(4회 94명)

367

부  
록

## 마. 노인여가문화 활성화

### □ 주요 내용

- 노인여가문화 활성화 사업은 노후의 다양한 여가문화 활동을 통해 노후생활을 풍부하게 하는 동시에, 이를 통해 건강을 도모하고 사회 참여를 촉진하는 역할을 수행함.

○ 이러한 노인여가문화 활성화 사업은 대전, 광주, 울산, 강원 등 4개 지자체에서 추진하였음.

- － 광주는 실버연예예술단 운영 그리고 울산에서는 실버밴드 운영을 각각 지원하였음.
- － 대전에서는 노인종합예술제를 개최하였음.
- － 강원에서는 여가문화 활성화를 위한 인프라 확충사업을 중심으로 추진하였음.

- 강원도형 문화복지센터 건립 등을 통해 지역 내 복지공간을 마련하는 사업을 추진하였음.

#### □ 평가

- 여가문화 활성화를 위한 사업은 많은 지역에서 적극적으로 추진되고 있지 못하고 있음. 이는 현 노인층이 여가문화 활동에 대한 욕구가 많지 않으며, 여가문화에 대한 경험이 풍부한 계층이 많지 않기 때문으로 보여 짐.
- 따라서 노인의 여가문화에 대한 잠재적 욕구를 개발할 수 있는 프로그램의 개발을 필요로 함.

#### 〈부표 2-16〉 여가문화활동지원 사업 실적

시도	사업명	사업내용
대전	노인종합예술제 개최	관내 노인복지관 프로그램 이용 노인들의 년 간 학습결과 발표 및 전시행사 개최
광주	실버연예예술단 운영	소외 계층 시민에게 대중음악공연(총 35명 구성)
울산	실버밴드 운영	울산 실버밴드 구성, 정기공연 및 자원봉사활동
강원	노인쉼터 조성	여가시설 없는 지역에 정자, 파고라, 다용도 의자 등 휴식공간 제공(08년 87개소)
	강원도형 문화복지센터 건립	지역사회 문화복지의 중심적 역할수행할 복합공간 제공, 사회복지관이 없는 9개소(6개소 건립완료, 2개소 추진중)
	시니어커뮤니티 확대 조성	중장년층 대상 휴양주거타운 조성, 3개소(50세대 이상 중대형)으로 민자유치사업으로 시행

## 바. 생활환경 개선 사업

### □ 주요 내용

- 부산, 인천, 광주, 강원, 경남 등 5개 광역자치단체에서는 노인이 지역사회에서 안전하고 편리하게 생활할 수 있도록 주거, 교통 등의 생활환경을 정비하는 사업을 추진하였음.
- 부산, 인천, 광주 및 강원에서는 주택 수리사업을 시행하였음.
- 인천과 경남에서는 교통편의 증진을 위한 사업을 수행하였음.
- 인천에서는 무주택 독거노인을 위하여 노인전용주거시설(지상 2층 및 4층 연립주택, 19세대 38가구) 건립사업을 추진하였음.
- 경남에서는 지역 내 교통약자의 이동편의 시설 이용현황조사, 저상버스 도입 확대, 특별교통수단 도입, 이동편의시설의 개선과 확충 계획을 수립하여 교통환경 개선의 기반을 마련하였음.

### □ 평가

- 생활환경 개선사업은 소극적인 집수리 사업을 중심으로 이루어지며, 또한 저소득층을 대상으로 이루어지는 한계를 나타냄.
- 고령자주거지원법을 개정하여 지역에서 노인주거환경 개선을 위한 적극적 노력을 할 수 있도록 하는 방안이 필요함.
- 교통환경 개선을 위해서는 적극적인 노인보호구역 지정과 특별교통수단 도입이 필요함.
- 특히 오지 농어촌 지역에서는 대중교통수단의 부족으로 인하여 노인들이 이동이 쉽지 않기 때문에 다양한 형태의 특별교통수단을 제공할 필요가 있음.

### 〈부표 2-17〉 생활환경 개선 실적

시도	사업명	사업내용
부산	노인주거개선사업 실버행복보금자리(금정구)	저소득층 독거노인 등의 집수리 등을 통한 주거 개선(경로당, 주택 수리)



〈부표 2-17〉 계속

시도	사업명	사업내용
인천	노인전용 주거시설 건립	무주택 독거노인에게 노인전용주거시설 건립사업 추진 (지상2층 및 4층 연립주택, 19세대 38가구) 대한건설단체총연합회와 강화군의 MOU체결
	고령자에 안전한 보행환경 조성	노인보호구역 지정(4개소) 보차도 분리, 횡단보도 신호시간 연장 등 교통개선사업 시행
광주	사랑의 집수리 사업	취약계층의 노후, 불량주택 개조(38동)
	고령자 주거지원	노후주거시설개조(83가구)
강원	사회적 약자에 대한 태양열 주택 보급	강로당 및 저소득층 에너지 복지수요 충족을 위해 08-12년 매년 400-500호 보급 (08년 252호 보급)
	교통약자 이동편의 증진계획 수립	교통약자의 이동편의 시설 이용현황조사 저상버스도입확대, 특별교통수단 도입, 이동편의시설의 개선과 확충 계획